

Derivative talk

กลยุทธ์การลงทุนอนุพันธ์



24 กรกฎาคม 2566

SET50 FUTURES:

คาด SET50 INDEX แกว่งผันผวนจากปัจจัยแวดล้อมอยู่ในช่วงติดตามพัฒนาการ แนะนำ TRADING S50U23 ในกรอบ 935-948 จุดและ SHORT กรอบบน

SET50 OPTION:

วันนี้แนะนำรอ LONG S50U23P950 รอบใหม่ที่ 24 จุด (SET50=950) เป้าทำกำไร 37 จุด (SET50=937 จุด) และ CUT LOSS 3 จุด คาดผันผวน

SINGLE STOCK FUTURES:

แนะนำ LONG GULFU23 บริเวณ 47.75 บาท เป้าทำกำไร 49.75 บาท และ CUT LOSS 0.75 บาทจากทุน

สถานะ LONG BEMU23 ทุน 8.61 บาท ปิด LOCK กำไร 20% สำหรับวันนี้แนะนำเปิด LONG BEMU23 รอบใหม่ที่ 8.65 บาท เป้าทำกำไร 9.00 บาท และ CUT LOSS 0.10 บาทจากทุน

GOLD FUTURES:

GF10 FUTURES: แนะนำ TRADING GF10Q23 ที่ 31,890-32,390 บาท (\$1950-1980) และ CUT LOSS 100 บาท จากทุน

GOLD ONLINE: แนะนำ TRADING GOU23 ที่ \$1,970-2,000 และ CUT LOSS \$3

เงินบาทผันผวนหลังการเมืองไทยไม่นิ่ง

USD/THB - US Dollar Thai Baht ▲ 34.611 +0.421 (+1.23%)



ที่มา INVESTING

SET50 Index Futures/Option P.3

Single Stock Futures P.6

Gold Futures P.8

ภายใต้สภาวะที่ตลาดเผชิญกับความผันผวนสูง ทำให้การปรับกลยุทธ์ใน Derivative Talk ต้องดำเนินการได้อย่างรวดเร็วทัน ฝ่าวิกฤตจึงเพิ่มช่องทางติดตามคำแนะนำกลยุทธ์การซื้อขายระหว่างวันทำการผ่าน 2 ช่องทาง เพื่อให้นักลงทุนสามารถปรับเปลี่ยนกลยุทธ์ได้มีประสิทธิภาพมากยิ่งขึ้น คือ

แอปพลิเคชัน ASP Smart



Telegram  Asia Plus Group

 Asia Plus Group

Follow Now

RESEARCH DIVISION

บริษัทหลักทรัพย์ เอเชีย พลัส

เกิดศักดิ์ ทวีธีระธรรม

นักวิเคราะห์ปัจจัยพื้นฐานด้านตลาดทุน และทางเทคนิค

เลขทะเบียนนักวิเคราะห์: 004132

ประสิทธิ์ รัตนกิจมงคล, CISA, CFA

นักวิเคราะห์ปัจจัยพื้นฐานด้านตลาดทุน และด้านเทคนิค

เลขทะเบียนนักวิเคราะห์: 025917

นวลพรรณ น้อยรัชชกุล

นักวิเคราะห์ปัจจัยพื้นฐานด้านตลาดทุน และด้านเทคนิค

เลขทะเบียนนักวิเคราะห์: 019994

ชาญชัย พันพานากิจ

นักวิเคราะห์ปัจจัยพื้นฐานด้านตลาดทุน และทางเทคนิค

เลขทะเบียนนักวิเคราะห์: 064045

ธนัฐธ เกิดเนตร

นักวิเคราะห์ปัจจัยพื้นฐานด้านตลาดทุน

เลขทะเบียนนักวิเคราะห์: 048495

Derivative talk

กลยุทธ์การลงทุนอนุพันธ์

สถานะของนักลงทุน

All Futures Long(Short) Position : Contract	Contract			Accumulated Long(Short)		
	Long	Short	Net	2 Days	1 Weeks	1 Months
Institution	143,630	124,835	18,795	50,795	45,677	5,441
Foreign	155,277	140,070	15,207	13,024	13,973	190,070
Retail	284,300	318,302	-34,002	-63,819	-59,650	-195,511

SET50 Futures Long(Short) Position : Contract	Contract			Accumulated Long(Short)		
	Long	Short	Net	2 Days	1 Weeks	1 Months
Institution	33,853	39,785	-5,932	-6,749	-8,289	2,020
Foreign	111,246	91,866	19,380	23,599	48,970	124,817
Retail	145,074	158,522	-13,448	-16,850	-40,681	-126,837

Single Stock Futures Long(Short) Position : Contract	Contract			Accumulated Long(Short)		
	Long	Short	Net	2 Days	1 Weeks	1 Months
Institution	76,369	63,175	13,194	46,700	55,749	55,204
Foreign	13,432	9,009	4,423	903	-22,004	45,607
Retail	68,524	86,141	-17,617	-47,603	-33,745	-100,811

Metal Futures Long(Short) Position : Contract	Contract			Accumulated Long(Short)		
	Long	Short	Net	2 Days	1 Weeks	1 Months
Institution	1,427	2,986	-1,559	-1,183	1,749	3,509
Foreign	27,405	36,826	-9,421	-11,119	-11,389	11,273
Retail	27,053	16,073	10,980	12,302	9,640	-14,782

Call Option Long(Short) Position : Contract	Contract			Accumulated Long(Short)		
	Long	Short	Net	2 Days	1 Weeks	1 Months
Institution	448	144	304	73	-98	-214
Foreign	892	832	60	-420	-374	9,256
Retail	2,326	2,690	-364	347	472	-9,042

Put Option Long(Short) Position : Contract	Contract			Accumulated Long(Short)		
	Long	Short	Net	2 Days	1 Weeks	1 Months
Institution	88	95	-7	-388	-221	488
Foreign	564	535	29	23	141	552
Retail	3,149	3,171	-22	365	80	-98

ที่มา: สายงานวิจัย บล. เอเชีย พลัส

Derivative talk

กลยุทธ์การลงทุนอนุพันธ์

SET50 OVERVIEW

คาด SET50 INDEX วันนี้แกว่งออกข้างตามกรอบ 937 – 950 จุด จากปัจจัยแวดล้อมที่อยู่ในช่วงติดตามพัฒนาการของเหตุการณ์ ทั้งปัจจัยในประเทศที่ให้น้ำหนักไปที่ผลการเลือกนายกฯในวันที่ 27 ก.ค. ซึ่งโอกาสที่ได้นายกฯจากพรรคเพื่อไทยที่จะร่วมจัดตั้งรัฐบาลกับพรรคร่วมรัฐบาลเดิมมีมากขึ้น ขณะที่อีกด้านต้องติดตามความรุนแรงของการเมืองนอกสภาที่มีแนวโน้มเพิ่มขึ้นเช่นกัน ผู้วิจัยต่างประเทศให้ความสนใจที่ผลผลประชุมและการส่งสัญญาณดำเนินนโยบายการเงินของธนาคารกลางหลักต่างๆ อาทิ FED/ECB (รู้ผลในวันที่ 27 ก.ค.) และ BOJ (รู้ผลในวันที่ 28 ก.ค.) โดยอ้างอิง BLOOMBERG CONSENSUS คาด FED ขึ้นดอกเบี้ย 0.25% มาที่ 5.25% , ECB คาดขึ้นดอกเบี้ยฯ 0.25% มาที่ 3.75% และ BOJ คาดว่าจะคงดอกเบี้ยฯ 0% ตามเดิม

SET50 INDEX FUTURES

DIRECTION TRADING: คาด SET50 INDEX แกว่งผันผวนจากปัจจัยแวดล้อมอยู่ในช่วงติดตามพัฒนาการ แนะนำ TRADING S50U23 ในกรอบ 935-948 จุด และ SHORT กรอบบน

SPREAD TRADING: สถานะ LONG SPREAD S50U23Z23 ที่ 1.8 จุด ปัจจุบันขาดทุน 0.8 จุด แนะนำถือต่อเป้าทำกำไรที่ค่าทางทฤษฎีที่ 4.31 จุด

SET50 OPTION: วันนี้แนะนำรอ LONG S50U23P950 รอบใหม่ที่ 24 จุด (SET50=950) เป้าทำกำไร 37 จุด (SET50=937 จุด) และ CUT LOSS 3 จุด คาดผันผวน

	แนวรับ	แนวต้าน
SET50	937	950
S50U23	935	948

S50U23 (30 MIN CHART)



TECHNICAL COMMENT

S50U23 ปรับขึ้นตามกรอบ 930-945 จุด

Derivative talk

กลยุทธ์การลงทุนอนุพันธ์

SET50 Index	Last	1Yr Hist. Volatility	2Week Hist. Volatility
	938.72	11.41	11.7436

Call Option

	Premium	Chg	Break Even	Intrinsic Value	Time Value	All-in-Premium	Theory Price	Volume	Open Interest	Implied Volatility	Delta	Effective Gearing	Time Decay
S50U23C975	7.80	-2.40	> 982.8	0.00	7.80	4.70%	6.51	1829	11681	13.76	0.24	29.24	4.7%
S50U23C950	15.40	-4.20	> 965.4	0.00	15.40	2.84%	13.64	875	5413	13.86	0.40	24.23	2.8%
S50U23C925	27.00	-6.00	> 952	13.72	13.28	1.41%	25.20	225	4035	13.87	0.57	19.89	1.4%
S50U23C900	45.10	-4.90	> 945.1	38.72	6.38	0.68%	41.50	121	2063	15.50	0.72	14.91	0.7%
S50U23C875	65.50	-7.20	> 940.5	63.72	1.78	0.19%	61.80	3	115	16.82	0.82	11.73	0.2%

Put Option

	Premium	Chg	Break Even	Intrinsic Value	Time Value	All-in-Premium	Theory Price	Volume	Open Interest	Implied Volatility	Delta	Effective Gearing	Time Decay
S50U23P975	49.00	6.10	< 926	36.28	12.72	-1.36%	47.10	19	491	14.21	-0.74	-14.19	-1.4%
S50U23P950	31.10	4.10	< 918.9	11.28	19.82	-2.11%	29.33	212	759	13.84	-0.59	-17.92	-2.1%
S50U23P925	18.00	2.30	< 907	0.00	18.00	-3.38%	16.00	655	2798	13.98	-0.42	-21.86	-3.4%
S50U23P900	9.90	1.70	< 890.1	0.00	9.90	-5.18%	7.40	844	4301	14.65	-0.26	-25.10	-5.2%
S50U23P875	5.00	0.90	< 870	0.00	5.00	-7.32%	2.81	794	6059	15.26	-0.15	-28.32	-7.3%

ที่มา: สายงานวิจัย บล. เอเซีย พลัส

ภาพรวมการซื้อขาย SET50 INDEX

UNDERLYING	Close	Chg	%Chg	สเปคการซื้อขาย
SET50	945.22	6.50	0.69%	21/7/23

Symbol	Settle	Chg	%Chg	Vol.	OI	OI Chg
S50N23	945.20	4.3	0.5%	16	159	2
S50Q23	944.90	4.0	0.4%	22	47	9
S50U23	941.50	7.3	0.8%	263,034	535,653	5,014
S50Z23	942.60	7.5	0.8%	21,590	75,741	2,866
S50H24	938.00	6.4	0.7%	3,731	15,136	741
S50M24	935.80	6.1	0.7%	1,780	5,747	39

SET50 Futures Long(Short) : สิ้นวัน	สถานะ Long(Short)					
Long	Short	Net	2 วัน	2 สัปดาห์	1 เดือน	
สถานะ	33,853	39,785	-5,932	-6,749	-13,519	2,020
ต่างชาติ	111,246	91,866	19,380	23,539	119,318	124,817
รายย่อย	145,074	158,522	-13,448	-16,850	-105,799	-126,837

ที่มา: สายงานวิจัย บล. เอเซีย พลัส

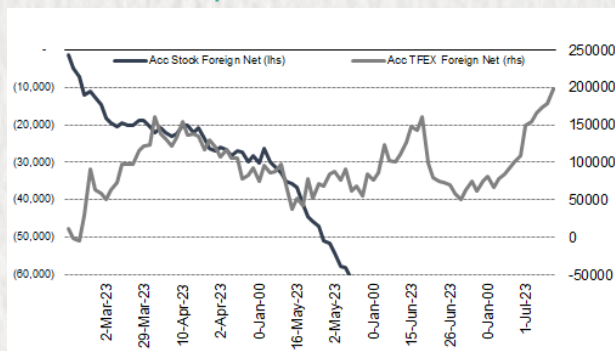
คาดการณ์ SPREAD ณ สิ้นเดือนจาก ASPS MODEL

	เป้าหมาย Spread ชีวชีไกล - ชีวชีใกล้					
	S50F23	S50G23	S50H23	S50J23	S50K23	S50M23
	ณ 30 ม.ค.66	ณ 27 ก.พ.66	ณ 30 มี.ค.66	ณ 27 เม.ย.66	ณ 30 พ.ค.66	ณ 29 มิ.ย.66
S50F23						
S50G23	-3.33					
S50H23	-5.93	-2.60				
S50J23	-9.70	-6.37	-3.37			
S50K23	-9.81	-6.47	-3.06	0.31		
S50M23	-8.80	-5.45	-1.64	1.73	1.42	

*สมมติฐานอัตราดอกเบี้ยนโยบายระหว่าง เม.ย. - มิ.ย. 66 เท่ากับ 1.75%

ที่มา: สายงานวิจัย บล. เอเซีย พลัส

ความสัมพันธ์สถานะของนักลงทุนต่างประเทศ ในตราสารทุน และ SET50 FUTURES



ที่มา: สายงานวิจัย บล. เอเซีย พลัส

SET50 ที่ระดับค่า PER ต่างๆ

SET 50 Sensitivity	ม.ค. 66E	มี.ค. 66E	เม.ย. 66E	พ.ค. 66E	มิ.ย. 66E	ก.ย. 66E	ธ.ค. 66E
PER 15.5	888	902	908	915	922	942	963
PER 16	917	931	938	945	952	973	994
PER 16.5	945	960	967	974	981	1,003	1,025
PER 17	974	989	996	1,004	1,011	1,033	1,056
PER 17.5	1,003	1,018	1,026	1,033	1,041	1,064	1,087
PER 18	1,031	1,047	1,055	1,063	1,071	1,094	1,118
PER 18.5	1,060	1,076	1,084	1,092	1,100	1,125	1,149
PER 19	1,088	1,105	1,113	1,122	1,130	1,155	1,180

ที่มา: สายงานวิจัย บล. เอเซีย พลัส

Derivative talk

กลยุทธ์การลงทุนอนุพันธ์

SINGLE STOCK FUTURES

LONG GULFU23

ช่วงที่ผ่านมาราคาหุ้นปรับฐานลงแรงจากประเด็นทางการเมือง อย่างไรก็ตามทิศทางทำกำไรในระยะสั้นและระยะยาวยังเห็นการเติบโตอย่างแข็งแกร่ง และมี UPSIDE ส่วนเพิ่มจากโครงการใหม่หลายโครงการที่ยังไม่รวมในประมาณการ รอจังหวะทยอยสะสมเมื่อราคาหุ้นอ่อนตัว กำหนด FAIR VALUE เท่ากับ 63 บาท

ราคาหุ้นรายวัน INVERSE HEAD & SHOULDER พร้อมสัญญาณ BREAKOUT โซน 47.75 (NECK LINE) เป็นจุดเปิด UPSIDE คาดหวังเป้าหมายที่ 49.75 บาท

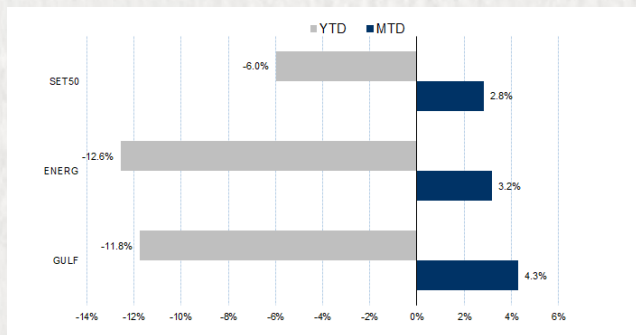
กลยุทธ์การลงทุน

แนะนำ LONG GULFU23 บริเวณ 47.75 บาท เป้าทำกำไร 49.75 บาท และ CUT LOSS 0.75 บาทจากทุก

Future							Underlying	
Future	Settle Price	Basis	Vol	OI	OI Change	Leverage	Upside	PER 66F
GULFU23	48.60	-0.15	1229	10519	1229	2.72	29.23%	28.19

ที่มา: สายงานวิจัย บล. เอเชีย พลัส

HISTORICAL PRICE



ที่มา: สายงานวิจัย บล. เอเชีย พลัส

TECHNICAL CHART



ที่มา: สายงานวิจัย บล. เอเชีย พลัส

Derivative talk

กลยุทธ์การลงทุนอนุพันธ์

SINGLE STOCK FUTURES

LONG BEMU23

คาด BEM จะเดินหน้าทำจุดสูงสุด ของกำไรจากการดำเนินงานในช่วง 3 ปีข้างหน้า สอดรับกับการฟื้นตัวของเศรษฐกิจในประเทศและการกลับมาของนักท่องเที่ยวต่างชาติ ส่งผลบวกต่อจำนวนผู้ใช้บริการทางด่วนและรถไฟฟ้าใต้ดินที่จะเพิ่มขึ้น ตามการเปิดให้บริการรถไฟฟ้าเส้นทางใหม่ๆ Fair Value เท่ากับ 11.50 บาท ราคาหุ้นรายวัน สัญญาณ Breakout เส้นกอด Downtrend เป็นแท่งเทียนเขียวยาว เต็มแท่ง สะท้อน Upside ที่เปิดกว้าง สนับสนุนด้วย RSI แรงตัวเข้าสู่เขต Bullish

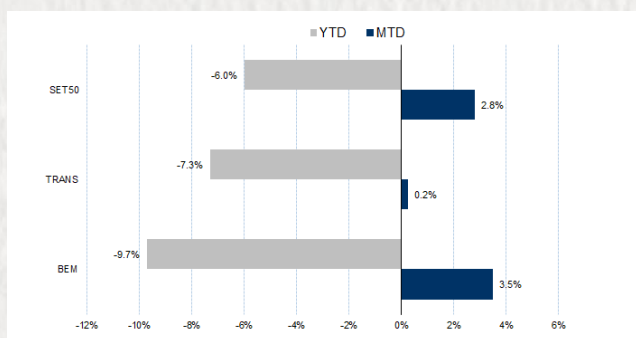
กลยุทธ์การลงทุน

แนะนำเปิด LONG BEMU23 รอบใหม่ที่ 8.65 บาท เป้าทำกำไร 9.00 บาท และ Cut Loss 0.10 บาทจากทุน

Future							Underlying	
Future	Settle Price	Basis	Vol	OI	OI Change	Leverage	Upside	PER 66F
BEMU23	8.86	0.01	24	5156	24	13.30	29.94%	32.20

ที่มา: สายงานวิจัย บล. เอเชีย พลัส

HISTORICAL PRICE



ที่มา: สายงานวิจัย บล. เอเชีย พลัส

TECHNICAL CHART

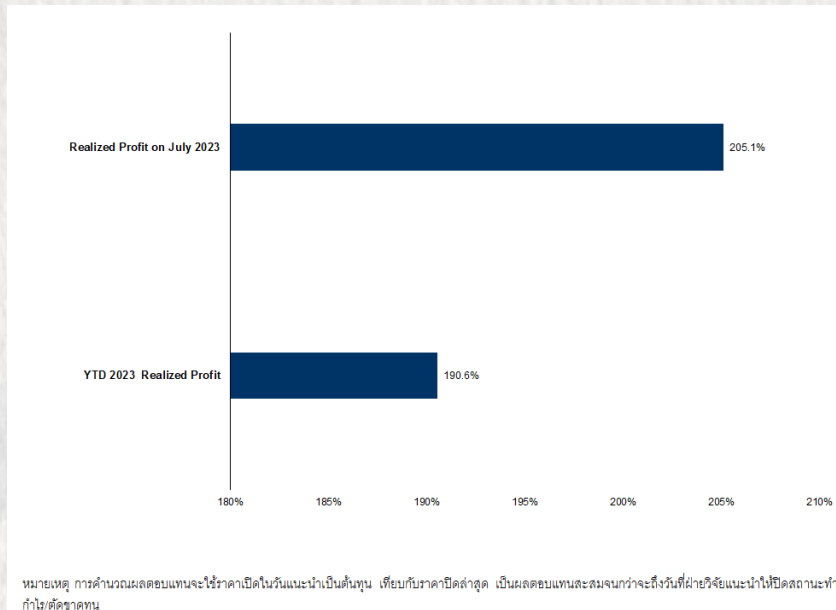


ที่มา: สายงานวิจัย บล. เอเชีย พลัส

Derivative talk

กลยุทธ์การลงทุนอนุพันธ์

TRACKING PERFORMANCE



ที่มา: สายงานวิจัย บล. เอเชีย พลัส

TOP 20 MOST ACTIVE VOLUME

	Future	Settle Price	Basis	Vol	OI	OI Change	Leverage	Resistance	Support	
1	SIRIU23	2	2.02	28,314	40,309	-	9,584	15.44	2.05	1.90
2	BANPUU23	9.07	9.35	18,581	61,504	-	11,429	16.03	9.11	8.95
3	TTBU23	1.66	1.69	13,784	24,345	-	3,728		1.65	1.62
4	KBANKU23	129.4	129	5,205	7,638		1,602	11.21	134.31	127.23
5	SCBU23	109.98	110.5	3,943	4,400		1,228	8.79	111.53	108.67
6	WHAU23	4.9	4.92	2,719	10,387	-	1,098	9.28	4.97	4.80
7	KTBU23	20.25	20.2	2,463	29,369	-	5,034	19.63	20.27	20.11
8	THCOMU23	12.52	12.5	2,352	5,026		818	10.00	12.93	11.76
9	BBLU23	163.5	164.5	2,341	7,409		1,538	8.70	163.92	162.30
10	AWCU23	4.41	4.4	2,089	10,483		2,009		4.47	4.35
11	KTCU23	46.3	46	2,058	56,638	-	3,589	17.45	46.50	44.53
12	BLANDU23	0.83	0.83	2,000	164,414	-	14	8.95	0.83	0.82
13	STECU23	10.43	10.5	1,578	7,967		954	6.19	10.50	10.24
14	IRPCU23	2.33	2.34	1,535	11,242	-	1,493	8.54	2.39	2.28
15	GULFU23	48.6	48.75	1,229	10,519	-	805	2.72	49.93	48.00
16	PTTEPU23	155.3	158	1,211	2,772		169	16.78	158.41	154.00
17	AOTU23	71.7	71.75	1,089	3,196		86	11.10	72.32	70.60
18	PLANBU23	8.31	8.45	1,016	4,129	-	6	7.02	8.45	8.31
19	BTSU23	7.58	7.65	1,001	8,081		-	7.88	7.76	7.58
20	PTTU23	34.04	34.75	957	10,952		316	9.21	35.08	33.64

ที่มา: สายงานวิจัย บล. เอเชีย พลัส

Derivative talk

กลยุทธ์การลงทุนอนุพันธ์

GOLD FUTURES

ราคาทองคำตลาดสหรัฐเมื่อคืนวันศุกร์ที่ผ่านมา ลดลง 7.6 เหรียญฯ ปิดที่ 1,961 เหรียญฯ มีแรงกดดันจากค่าเงินดอลลาร์แข็งค่า ภายใต้คาดการณ์ธนาคารกลางสหรัฐ (เฟด) จะปรับขึ้นอัตราดอกเบี้ยอีก 1 ครั้งที่ระดับ 0.25% ในการประชุมสัปดาห์นี้ (25-26 ก.ค.) หนุนให้ DOLLAR INDEX ปรับขึ้น 0.3% ปิดที่ 101.09 จุด โดยสัปดาห์นี้ นอกจากต้องติดตามการประชุมเฟด ยังมีการประชุมธนาคารกลางญี่ปุ่น (บีโอเจ) และยุโรป (อีซีบี) รวมถึงการเปิดเผยข้อมูลเศรษฐกิจสำคัญของสหรัฐ เช่น ดัชนี PMI, ยอดขายบ้านใหม่, จำนวนผู้ขอรับสวัสดิการว่างงาน และจีดีพี ฯลฯ ซึ่งทั้งหมดจะมีผลต่อกิจกรรมทางค่าเงินและราคาทองคำในระยะถัดไป

กลยุทธ์การลงทุน

ราคาทองคำ GF10Q23 เมื่อคืนวันศุกร์ที่ผ่านมา เพิ่มขึ้น 40 บาท ปิดที่ 32,140 บาท เทียบเท่า 1,965 เหรียญฯ สูงกว่าราคาทองคำตลาด SPOT ล่าสุดที่เคลื่อนไหวบริเวณ 1,961 เหรียญฯ คาดราคา GF10Q23 วันนี้จะอยู่ในกรอบ 31,950-32,400 บาท เพื่อรอผลประชุมเฟดสัปดาห์นี้ ฝ่ายวิจัยแนะนำให้ TRADING GF10Q23 กรอบ 1,950-1,980 เหรียญฯ หรือ 31,890-32,390 บาท และกำหนดจุด CUT LOSS 100 บาทจากทุน เพื่อป้องกันความเสี่ยงหากราคาทองคำเคลื่อนไหวผิดจากคาด

GOLD ONLINE FUTURES

	Last	Chg	%Chg	Vol	OI	OI Chg
GOU23	1,987	0	-0.01	23,019	33,182	-151
GOZ23	2,019	1	0.07	3,037	2,297	1666

MINI GOLD FUTURES

	Last	Chg	%Chg	Vol	OI	OI Chg
GF10Q23	32,140	-50	-0.16	2,678	4,806	-8
GF10V23	32,260	-40	-0.12	911	2,680	-136
GF10Z23	32,360	-50	-0.15	159	158	102

ที่มา: สายงานวิจัย บล. เอเชีย พลัส

หมายเหตุ 9 ราคาปิดของ GOLD FUTURES (NIGHT SESSION) SETTLE ณ เวลา 22.00 น. และปริมาณการซื้อขายเกิดขึ้นในช่วงเวลา 19.30-22.30 น.

GOLD SPOT



ที่มา: สายงานวิจัย บล. เอเชีย พลัส

Derivative talk

กลยุทธ์การลงทุนอนุพันธ์

GOLD ONLINE FUTURES (GOU23)

ทิศทางราคาทองคำ BEARISH BREAKOUT บริเวณแนวต้าน \$2000 ถัดไปจากนี้ น่าจะเห็นรอบพักตัว คาดราคากลับมาสู่กรอบการเคลื่อนไหวที่ \$1970-2000

GOLD ONLINE: แนะนำ TRADING GOU23 ที่ \$1970-\$2000 และ CUT LOSS \$3

GOU23



ที่มา: สายงานวิจัย บล. เอเชีย พลัส

BASIS ระหว่าง GOU23-GOLD SPOT



ที่มา: สายงานวิจัย บล. เอเชีย พลัส

การแปลงราคาทองคำให้เป็นบาท

	FX (บาท/ USD)				
	34.00	34.25	34.50	34.75	35.00
1,800	29,090	29,304	29,518	29,732	29,946
1,830	29,575	29,792	30,010	30,227	30,445
1,860	30,060	30,281	30,502	30,723	30,944
1,890	30,545	30,769	30,994	31,218	31,443
1,920	31,029	31,258	31,486	31,714	31,942
1,950	31,514	31,746	31,978	32,209	32,441
1,980	31,999	32,234	32,470	32,705	32,940
2,010	32,484	32,723	32,962	33,201	33,439
2,040	32,969	33,211	33,454	33,696	33,938

ที่มา: สายงานวิจัย บล. เอเชีย พลัส

คำนวณกำไรขาดทุนของ MINI GOLD FUTURES

นิยามของรายย่อย					
(ค่าธรรมเนียม 98.10 บาท/สัญญา/ข้าง)					
ราคาปิด	กำไร	ค่าธรรมเนียม+	กำไร		
future	เปลี่ยนแปลง	(ขาดทุน)	VAT (บาท)	(ขาดทุน)สุทธิ	
32,510.00	250.0	2,500	(210)	2,290	
32,460.00	200.0	2,000	(210)	1,790	
32,410.00	150.0	1,500	(210)	1,290	
32,360.00	100.0	1,000	(210)	790	
32,310.00	50.0	500	(210)	290	
32,260.00	0.0	-	(210)	(210)	
32,210.00	-50.0	(500)	(210)	(710)	
32,160.00	-100.0	(1,000)	(210)	(1,210)	
32,110.00	-150.0	(1,500)	(210)	(1,710)	
32,060.00	-200.0	(2,000)	(210)	(2,210)	
32,010.00	-250.0	(2,500)	(210)	(2,710)	

ที่มา: สายงานวิจัย บล. เอเชีย พลัส