

MARKET TALK

กลยุทธ์การลงทุน



จะยังไม่ผ่าน 1545 จุด

สถานการณ์การเมืองที่ร้อนแรงขึ้นตามลำดับ และเข้าใกล้จุดเปลี่ยน น่าจะสร้างแรงกดดันให้ SET Index ยังไม่สามารถผ่าน 1545 จุดขึ้นไปได้ ส่วนแนวรับอยู่ที่ 1520 จุด หุ่น Top Pick เลือก BEM, CRC และ JMT

ASPS TOP PICKS

Top Picks (B)	Close (B)	Fair value (B)	Upside (%)	2023F			
				EPS (B)	PER (X)	PBV (X)	Div yield (%)
BEM	8.85	11.50	29.9%	0.23	39.09	3.52	1.7%
CRC	41.00	55.00	34.1%	1.54	26.61	3.44	1.5%
JMT	37.75	46.00	21.9%	1.40	27.06	2.05	3.2%

ASPS TECHNICAL VIEW

SET Index สัญญาณย่อแล้วติดตรงแนวรับ EMA 10 วัน มองเป็นสัญญาณที่ดีสำหรับการตั้งฐานเพื่อกลับไปต่อ แต่อย่างไรก็ตามในระยะสั้นสัญญาณบวักจะเกิดขึ้นก็ต่อเมื่อผ่านแนวต้าน 1545 จุดให้ได้เสียก่อน วันนี้จึงคาดแกว่งตั้งฐานแนวรับที่ EMA 10 วันที่ 1520 จุด ส่วนแนวต้านอยู่ที่ 1545 จุด

	แนวรับ	แนวต้าน
SET Index	1,520	1,545
	เปิดสถานะ: (B)	เป้าหมายกำไร (B) Cut loss (B)
Technical Buy : TOP	47.00	50.00 45.50
Technical Buy : PR9	18.10	18.90 17.60

- STATISTICS WATCH**
- Short-Sell
 - Stock & Warrants Update
 - Top20 NVDR Update
 - Turnover List & Trading Alert
 - Cyclical Watch
 - Calendar



24 กรกฎาคม 2566

ดัชนีตลาดหุ้น	ล่าสุด	เปลี่ยนแปลง (%)	
		-1D	-1W
ไทย (SET)	1,529.3	0.5	0.2
จีน (SHCOMP)	3,167.8	-0.1	-2.2
ฮ่องกง (HSI)	19,075.3	0.8	-1.7
ญี่ปุ่น (NIKKEI225)	32,304.3	-0.6	-0.3
ฝรั่งเศส (CAC40)	7,432.8	0.6	0.8
เยอรมัน (DAX)	16,177.2	-0.2	0.4
ดาวโจนส์ (DJI)	35,398.0	0.0	2.1
เอส แอนด์ พี 500(SPX)	4,564.8	0.0	0.6

ที่มา: TQ professional

ราคาสินค้าโภคภัณฑ์	ล่าสุด	เปลี่ยนแปลง (%)	
		-1D	-1W
ตลาด Spot			
West Texas (US\$/บาร์เรล)	77.1	1.9	2.2
Brent (US\$/บาร์เรล)	80.7	1.3	1.3
น้ำมันดูไบ (US\$/บาร์เรล)	79.9	0.6	0.7
Baltic Dry Index	978.0	0.1	-10.3
ทองคำ (US\$/toz)	1,960.8	-0.4	0.3
ทองคำแท่ง (บาท)	32,000.0	0.3	-0.2
LME Zinc (US\$/ตัน)	2,379.5	-1.6	-2.3
Palm oil (US\$/mt ton)	877.5	3.4	4.9
Soybean (US\$/Bushel)	1.3	-1.6	-3.1
Steel-HRC	858.0	0.0	-4.3
Sugar (US\$/ถุง 50 กก)	688.9	0.0	0.5

ที่มา: TQ professional

ยอดซื้อ-ขายสุทธิของนักลงทุนต่างชาติในตลาดหุ้นเอเชีย	ล่าสุด	-1W	YTD
(ล้านบาท)			
Thailand	42.9	69.7	1,044.3
Indonesia	20.7	166.1	8,267.4
S. Korea	265.8	1,006.9	-23,268.9
Taiwan	-320.5	952.8	-49,575.2

ยอดซื้อ-ขายสุทธิของนักลงทุนในแต่ละประเภท	ล่าสุด	-1D	-1W
(ล้านบาท)			
นักลงทุนต่างชาติ	-585	-1,703	1,651
สถาบันในประเทศ	-863	-1,028	1,071
นักลงทุนรายย่อย	1,154	2,552	-2,959
บัญชีบริษัทหลักทรัพย์	294	179	237

ตลาดเงิน	ล่าสุด	-1D	-1W
อัตราดอกเบี้ยอ้างอิง			
ดอกเบี้ยเฟด	5.00%		อลมทรัพย์ 0.35%
อาร์ 1 วัน	2.00%		ประจำ 3 เดือน 0.95%
			ประจำ 1 ปี 1.35%
ผลตอบแทนพันธบัตรรัฐบาลไทย			
6 เดือน	1.99%	MLR	3.85%
1 ปี	2.04%	MOR	7.30%
3 ปี	2.25%		
5 ปี	2.37%		
10 ปี	2.60%		

ที่มา: thaibao, BBL

MARKET TALK

กลยุทธ์การลงทุน



จะยังไม่ผ่าน 1545 จุด

สถานการณ์การเมืองช่วงสุดสัปดาห์ที่ผ่านมาต้องถือว่า ชัดเจนขึ้นระดับหนึ่ง โดยยังเป็นไปตาม 1 ใน 2 วาทกรรมที่เราได้ประเมินไว้ กล่าวคือเพื่อไทยเป็นแกนนำในการจัดตั้งรัฐบาลที่มีโอกาสโน้มเอียงไปทางด้านการสลับชั้นนอก 8 พรรค MOU มากขึ้น แต่อย่างไรก็ตามต้องรอประเมินกระแสความเคลื่อนไหวของการชุมนุมนอกสภาว่าจะมีพัฒนาการอย่างไร เพราะถือเป็นปัจจัยที่คาดการณ์ได้ยากซึ่งภาวะดังกล่าว ประกอบกับการต้องรอดูการประชุมรัฐสภาเพื่อโหวตเลือกนายกรัฐมนตรีวันที่ 27 ก.ค.66 จึงคาดว่า SET Index จะยังไม่ผ่านระดับ 1545 จุดในสัปดาห์นี้ได้ ส่วนอีกปัจจัยที่ต้องติดตามคือการประชุมธนาคารกลาง 3 แห่ง ได้แก่ Fed, ECB และ BOJ โดยคาดว่า Fed และ ECB น่าจะปรับขึ้นดอกเบี้ยแต่น่าจะเป็นช่วงปลายวัฏจักรงานขึ้น ส่วน BOJ รอบนี้คาดคง แต่อาจขึ้นในระยะถัดไป

สถานการณ์การเมืองที่ร้อนแรงขึ้นตามลำดับ และเข้าใกล้จุดเปลี่ยน น่าจะสร้างแรงกดดันให้ SET Index ยังไม่สามารถผ่าน 1545 จุดขึ้นไปได้ ส่วนแนวรับอยู่ที่ 1520 จุด หุ่น Top Pick เลือก BEM, CRC และ JMT

🕒 24 กรกฎาคม 2566

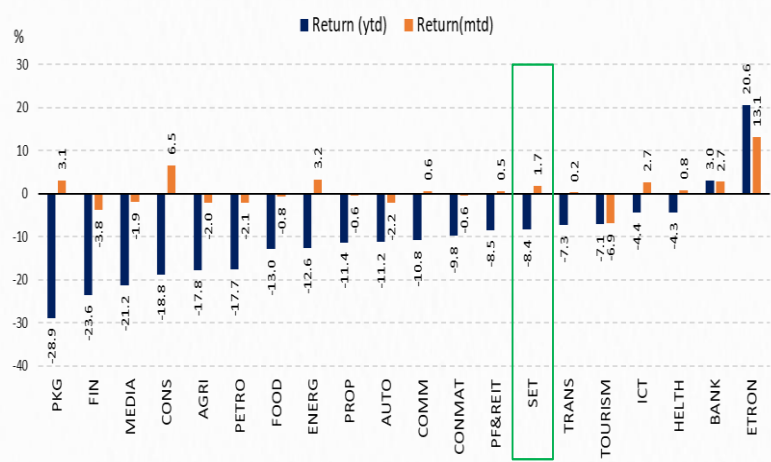
SUPPORT & RESISTANCE

แนวรับ	1,520 จุด
แนวต้าน	1,545 จุด

TOP PICKS

BEM	FV@B 11.50
CRC	FV@B 55.00
JMT	FV@B 46.00

ผลตอบแทนราย Sector (ytd), (mtd)



ที่มา: SET, สายงานวิจัย ณ. เอเชีย พลัส (ข้อมูล 1 ม.ค. - 21 ก.ค. 66)

RESEARCH DIVISION

บริษัทหลักทรัพย์ เอเชีย พลัส
 เกิดศักดิ์ กวีธีระธรรม
 นักวิเคราะห์ปัจจัยพื้นฐานด้านตลาดทุน และทางเทคนิค
 เลขทะเบียนนักวิเคราะห์: 004132

ภราดร เตียรณปราโมทย์
 นักวิเคราะห์ปัจจัยพื้นฐานด้านหลักทรัพย์
 เลขทะเบียนนักวิเคราะห์: 075365

ภวัต ภัทรภาพค์
 นักวิเคราะห์ปัจจัยพื้นฐานด้านหลักทรัพย์
 เลขทะเบียนนักวิเคราะห์: 117985

สิริลักษณ์ พันธวงศ์
 ผู้ช่วยนักวิเคราะห์

ข้อมูลในเอกสารฉบับนี้ รวบรวมมาจากแหล่งข้อมูลที่เชื่อถือได้ อย่างไรก็ดี บริษัทหลักทรัพย์ เอเชีย พลัส จำกัด ไม่สามารถที่จะยืนยันหรือรับรองความถูกต้องของข้อมูลเหล่านี้ได้
 ไม่ว่าประการใดๆ บทวิเคราะห์ในเอกสารนี้ จัดทำขึ้นโดยอ้างอิงหลักเกณฑ์ทางวิชาการเกี่ยวกับหลักการวิเคราะห์ และมีได้เป็นการชี้นำ หรือเสนอแนะให้ซื้อหรือขายหลักทรัพย์ใดๆ
 การตัดสินใจซื้อหรือขายหลักทรัพย์ใดๆ ของผู้อ่าน ไม่ว่าจะเกิดจากการอ่านบทความในเอกสารนี้หรือไม่ก็ตาม ล้วนเป็นผลจากการใช้วิจารณญาณของผู้อ่าน โดยไม่มีส่วน
 เกี่ยวข้องหรือพัวพันใดๆ กับ บริษัทหลักทรัพย์ เอเชีย พลัส จำกัด ไม่ว่ากรณใด

MARKET TALK

กลยุทธ์การลงทุน

ติดตามการประชุมธนาคารกลาง ส่วนความเสี่ยงเงินเฟ้อยังไม่หมดไป

วันศุกร์ที่ผ่านมตลาดหุ้นสหรัฐฯและยุโรปปิดตัวในรอบแคบราว -0.4% ถึง + 0.7% เช่นเดียวกับ Dollar Index ปรับตัวขึ้นเล็กน้อยเพียง 0.03% สู่ 101.1 จุด หลังไร้อัจฉริยะใหม่เข้ามาหนุน บวกกับรอติดตามทิศทางของดอกเบี้ย

ผลตอบแทนของสินทรัพย์ต่างๆ

	Last	%Chg	%MTD	%YTD
America				
NASDAQ	14,032.81	-0.22%	1.78%	34.07%
S&P	4,536.34	0.03%	1.93%	18.15%
Russel	1,960.26	-0.35%	3.79%	11.30%
DJIA	35,227.69	0.01%	2.38%	6.28%
Europe				
FTSE 100	7,663.73	0.23%	1.76%	2.84%
DAX	16,177.22	-0.17%	0.18%	16.19%
Euro Stoxx 50	4,391.41	0.40%	-0.17%	15.76%
CAC 40	7,432.77	0.65%	0.44%	14.81%
ASIA				
Philippines	6,647.56	0.52%	2.78%	1.24%
Indonesia	6,880.80	0.24%	3.29%	0.44%
Australia	7,313.89	-0.15%	1.54%	3.91%
Japan	32,304.25	-0.57%	-2.67%	23.80%
Malaysia	1,413.52	0.49%	2.68%	-5.48%
Korea	2,609.76	0.37%	1.77%	16.69%
China	3,167.75	-0.06%	-1.07%	2.54%
Hong Kong	19,075.26	0.78%	0.84%	-3.57%

	Last	%Chg	%MTD	%YTD
Dollar Index	101.10	0.03%	-1.76%	-2.34%
EURO/USD	1.11	0.02%	1.99%	3.93%
USD/THB	34.45	-1.32%	2.92%	0.45%
Gold Spot	1,961.28	-0.03%	2.18%	7.53%

*ศาลม หมายถึงค่าเงินอ่อนค่า

BOND (US)				
2 Year	4.84	-0.03%	-1.19%	9.30%
5 Year	4.09	-0.21%	-1.51%	2.23%
10 Year	3.83	-0.40%	-0.05%	-1.03%

BOND (TH)				
1 Year TH	2.04	-0.01%	0.13%	49.24%
10 Year TH	2.60	0.73%	0.91%	-1.49%

ที่มา: Bloomberg, สายงานวิจัย บล. เอเชีย พลัส

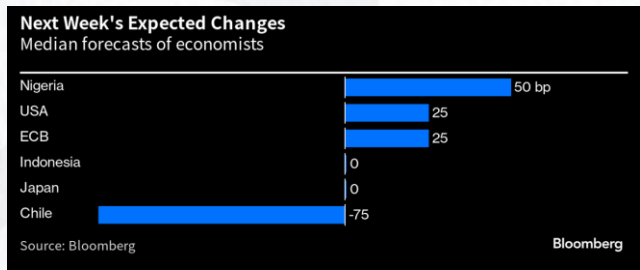
โดยในสัปดาห์นี้ธนาคารกลางหลายแห่ง จะมีการจัดประชุมนโยบายการเงิน ดังนี้

- การประชุม Fed ในวันที่ 26 ก.ค.** Consensus คาดว่าจะขึ้นดอกเบี้ย 0.25% สู่ระดับ 5.5% โดย Fed Watch Tool ให้น้ำหนักเกือบ 100% ขณะเดียวกันยังเชื่อว่าการขึ้นดอกเบี้ยในรอบเดือน ก.ค. จะเป็นครั้งสุดท้ายของปีนี้ หลังเงินเฟ้อทยอยลดลงเข้าใกล้กรอบเป้าหมาย 2% ประกอบกับ Real Interest Rate ในปัจจุบันยังอยู่ในโซนบวกที่ 2.25% (ดอกเบี้ย 5.25% - เงินเฟ้อ 3%)
- การประชุม ECB วันที่ 27 ก.ค.** Consensus คาดว่าจะขึ้นดอกเบี้ย 0.25% สู่ระดับ 4.25% และอาจมีแนวโน้มปรับขึ้นดอกเบี้ยอีกครั้ง 1 ครั้ง ในปีนี้ เนื่องจากเงินเฟ้อยังอยู่ในระดับสูง บวกกับ Real Interest Rate ในปัจจุบัน ยังติดลบที่ -1.5% (ดอกเบี้ย 4.0% - เงินเฟ้อ 5.5%)
- การประชุม BOJ วันที่ 28 ก.ค.** Consensus คาดว่าจะยังดำเนินนโยบายการเงินแบบผ่อนคลาย โดยคงดอกเบี้ยไว้ที่ -0.1% เพื่อกระตุ้นเศรษฐกิจ อย่างไรก็ตามในระยะถัดไปอาจเห็น BOJ ยกขึ้นดอกเบี้ย หลังเงินเฟ้อสูง ซึ่งในเดือน มิ.ย. อยู่ที่ +3.3%YoY

MARKET TALK

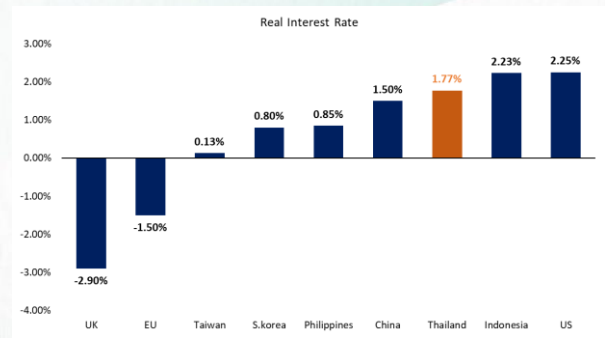
กลยุทธ์การลงทุน

ติดตาม การประชุม 3 ธนาคารกลางหลักของโลก



ที่มา: Bloomberg, สายงานวิจัย บล. เอเชีย พลัส

อัตราดอกเบี้ยที่แท้จริงของประเทศต่างๆ



ที่มา: Bloomberg, สายงานวิจัย บล. เอเชีย พลัส

แม้เงินเฟ้อในประเทศต่างๆ จะปรับตัวลดลง แต่ประเด็นที่ต้องติดตามหลังจากนี้คือ ความเสี่ยงที่อาจจะกระตุ้นให้เงินเฟ้อเร่งตัวขึ้นอีกครั้งจากสินค้า Commodities ทั้งราคาข้าวสาลีในตลาดโลกที่เพิ่มสูงขึ้นอย่างรวดเร็ว หลังรัสเซียถอนตัวออกจากข้อตกลงส่งออกธัญพืชของยูเครนในทะเลดำช่วงสัปดาห์ที่ผ่านมา รวมถึงราคาน้ำมันดิบที่มีโอกาสปรับตัวสูงขึ้น เนื่องจาก OPEC+ ลดกำลังการผลิต (Supply ลด) บวกกับมาตรการกระตุ้นเศรษฐกิจจีนที่คาดว่าจะออกมาใช้ช่วงปลายเดือนนี้ (Demand เพิ่ม)

เงินเฟ้อมีอาจสูงขึ้น หลังราคาข้าวสาลีพุ่ง



ที่มา: TradingView, สายงานวิจัย บล. เอเชีย พลัส

สรุป ในสัปดาห์นี้ Fed และ EBC คาดว่าจะขึ้นดอกเบี้ย 0.25% แต่ทั้งนี้ Fed อาจขึ้นดอกเบี้ยเป็นครั้งสุดท้ายของปีนี้ ซึ่งยังต้องติดตามท่าทีการกล่าวสุนทรพจน์ของประธาน Fed ขณะเดียวกันอาจต้องระวังความเสี่ยงจากเงินเฟ้อที่มีโอกาสกลับมาเร่งตัวอีกครั้ง หลังราคาสินค้า Commodities มีแนวโน้มสูงขึ้น โดยหุ้นกลุ่มที่คาดว่าจะได้ประโยชน์ อาทิ TOP, BCP, PTT, PTTEP

MARKET TALK

กลยุทธ์การลงทุน

ประเด็นการเมืองมีโอกาสเห็นการสลับขั้วมากขึ้น หนุนความรุนแรงนอกสภากลับมาอีกครั้ง

มติ 8 พรรคร่วมจัดตั้งรัฐบาล ได้ส่งไม้ต่อให้พรรคเพื่อไทย เป็นแกนนำในการจัดตั้งรัฐบาล โดยการประชุมรัฐสภาวันที่ 27 ก.ค.66 ทางพรรคก้าวไกล จะเป็นผู้เสนอชื่อ Candidate นายกรัฐมนตรี จากพรรคเพื่อไทย ต่อที่ประชุมร่วมรัฐสภา สำหรับแนวทางของพรรคเพื่อไทยในการที่จะได้มาซึ่งเสียงสนับสนุนเพื่อโหวตเลือกนายกฯ ต่อที่ประชุมสภา มีแนวทางไว้ ดังนี้

1. หาเสียงเพิ่มเติมจาก ส.ว. (ราว 63 เสียง) โดยในประเด็น มาตรา 112 ที่ ส.ว. ยังติดเงื่อนไข พรรคเพื่อไทยนำเนื้อหาหารือกับพรรคก้าวไกลและพรรคร่วมจัดตั้งรัฐบาลทั้งหมด
2. หาเสียงเพิ่มเติมจาก ส.ส. พรรคอื่น (ราว 63 เสียง)
3. แนวทางอื่น ๆ นอกเหนือจากนี้ ที่ประชุม 8 พรรคร่วมให้สิทธิกับพรรคเพื่อไทย ดำเนินการต่อไป

ซึ่งหลังจากที่พรรคเพื่อไทยเดินสายหาเสียงเพิ่มเติมจาก ส.ส. พรรคอื่น(จัดรัฐบาลเดิมรอบที่แล้ว) อาทิ พรรคภูมิใจไทย พรรครวมไทยสร้างชาติ พรรคชาติไทยพัฒนา พรรคชาติพัฒนา ฯลฯ ได้ข้อสรุปที่ค่อนข้างชัดเจนไปทางเดียวกันว่า หากยังเป็น 8 พรรคร่วมเดิมและมีพรรคก้าวไกลร่วมในการจัดตั้งรัฐบาล จะไม่สนับสนุนพรรคเพื่อไทยในการจัดตั้งรัฐบาล เนื่องด้วยอุดมการณ์ทางการเมืองไม่ตรงกัน และไม่สนับสนุนการแก้ไขรัฐธรรมนูญมาตรา 112 ผลการหารือดังกล่าว จะถูกนำเสนอต่อ 8 พรรคร่วมรัฐบาล แต่ก็เป็นตัวที่ส่งสัญญาณว่าการจัดตั้งรัฐบาลภายใต้การดำเนินการของพรรคเพื่อไทยมีโอกาสสูงที่จะเห็นการสลับขั้ว โดยมีพรรคร่วมรัฐบาลเดิมเข้ามาร่วมรัฐบาล หากเดินหน้าได้ตามแผน และโหวตเลือกนายกในการประชุมรัฐสภาวันที่ 27 .ค. 66 น่าจะได้รัฐบาลชุดใหม่เข้ามาบริหารประเทศ ณ ช่วง ส.ค.66 ทั้งนี้ เรายังคง Scenario ที่สามารถเกิดขึ้นได้ในการจัดตั้งรัฐบาลครั้งนี้ มีดังนี้

- พรรคเพื่อไทย จับมือพรรคร่วมรัฐบาลเดิมทั้ง 8 พรรค และสามารถจัดตั้งรัฐบาลได้สำเร็จ (โอกาสเกิด < 50%)
- พรรคเพื่อไทย จับมือพรรคร่วมรัฐบาลใหม่ (จัดรัฐบาลเดิมรอบที่แล้ว) และยังเป็นรัฐบาลเสียงข้างมากในสภาผู้แทนราษฎร (โอกาสเกิด >50%)

ดังนั้น หากพรรคเพื่อไทย จับมือพรรคร่วมรัฐบาลใหม่(โดยไม่มีพรรคก้าวไกล) และยังเป็นรัฐบาลเสียงข้างมากในสภาผู้แทนราษฎร จะต้องติดตามสถานการณ์การชุมนุมของสภาที่อาจเกิดขึ้น ทั้งนี้ สังเกตได้จากวันอาทิตย์ที่ผ่านมา หลังพรรคพลังประชารัฐหารือพรรคเพื่อไทย เกี่ยวกับแนวทางของการจัดตั้งรัฐบาล แต่มีกลุ่มผู้ชุมนุม “ทะลุวัง”

MARKET TALK

กลยุทธ์การลงทุน

ได้บุกเข้าพรรคเพื่อไทยเพื่อถามถึงจุดยืนของพรรค จึงทำให้ต้องยกเลิกการแถลงการณ์ร่วมกัน ซึ่งประเด็นดังกล่าว มีโอกาสรุนแรงขึ้นในสัปดาห์นี้ เนื่องจากจะมีการโหวตนายกฯ วันที่ 27 ก.ค.66 คาดทำให้สัปดาห์นี้ Flow ต่างชาติมีโอกาสไหลออกช่วงสั้น และหนุนให้ค่าเงินบาทอ่อนค่าขึ้นไปทดสอบแนวต้านระดับ 34.70 บาท/เหรียญฯ ได้

สรุป หากได้ข้อสรุปโครงสร้างพรรคการเมืองที่จะเข้ามาร่วมรัฐบาล: และมีการโหวตเลือกนายกรัฐมนตรี ในการประชุมรัฐสภา 27 ก.ค. 66 ก็น่าจะได้รัฐบาลใหม่เข้ามาบริหารประเทศได้ในช่วงเดือน ส.ค. 66 อย่างไรก็ตามความเสี่ยงนอกสภามีโอกาสความรุนแรงและยืดเยื้อได้ ซึ่งจะเป็นปัจจัยกดดัน Flow ต่างชาติไหลออกช่วงสั้น และกดดัน SET Index อีกครั้ง

หาหุ้นรับมือ 3 ปัจจัยสำคัญ ดอกเบี้ยโลก การเมืองไทย การกระตุ้นเศรษฐกิจของจีน

สัปดาห์นี้นักลงทุนต้องเตรียมรับมือกับ 3 ปัจจัยสำคัญ ดอกเบี้ยโลก การเมืองไทย การกระตุ้นเศรษฐกิจของจีน โดยฝ่ายวิจัยทำการค้นหาหุ้น ในกลุ่มที่ราคา Laggard ตลาด (SET -8.4%ytd) แต่กลับได้ Sentiment เชิงบวกจากประเด็นดังกล่าว โดยมีรายละเอียดดังนี้

1.) การประชุมธนาคารสำคัญของโลก เริ่มจากคืนวันที่ 26 ก.ค. ตลาดคาด Fed ขึ้นดอกเบี้ยครั้งสุดท้ายในปี 0.25% เป็น 5.25% ต่อมาวันที่ 27 ก.ค. ECB มีโอกาสขึ้นดอกเบี้ย 0.25% เป็น 4.25% และวันที่ 28 ก.ค. BOJ อาจคงดอกเบี้ยที่ -0.1% คาดจะสร้างความผันผวนต่อตลาดหุ้นในช่วงสั้น แต่อาจจะเป็น Sentiment ที่ดีในระยะถัดไป จากโค้งท้าย Fed ขึ้นดอกเบี้ย **แนะนำหุ้น Laggard ในกลุ่ม FIN -23.6%ytd (SAWAD, MTC, JMT), PROP -11.4%ytd (SPALI, AP, SIRI, ORI)**

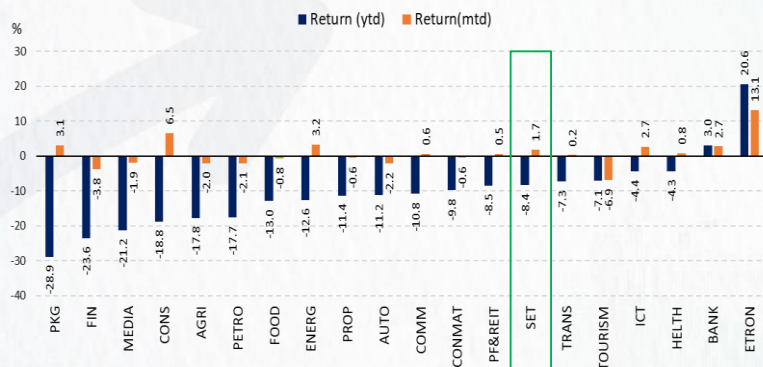
2.) การโหวตนายกฯไทย ครั้งที่ 3 ในวันที่ 27 ก.ค. ประเมินภาพการเมืองในช่วงนี้อาจอยู่ในวิสัยที่สามารถคาดการณ์ได้มากขึ้น และน่าจะทำให้ Downside ของ SET Index จำกัด ภายใต้การชุมนุมที่ไม่รุนแรงและไม่ยืดเยื้อ **แนะนำหุ้น Laggard ในกลุ่ม CONS -18.8%ytd (STEC, CK), โรงไฟฟ้า (BGRIM, GPSC, GULF), COMM -10.8%ytd (CRC, COM7, JMART)**

3.) รอประชุม Politburo กระตุ้นเศรษฐกิจจีน (27 ก.ค.) หลังจากเศรษฐกิจจีนไม่ได้ฟื้นขึ้นมาเร็วอย่างที่ตลาดคาด **แนะนำหุ้น Laggard ในกลุ่ม PKG-28.9%ytd (SCGP), PETRO-17.7%ytd (IVL), และ TRANS ที่ลงใกล้ๆ ตลาดที่ -7.3%ytd (III, BEM)**

MARKET TALK

กลยุทธ์การลงทุน

ผลตอบแทนราย Sector (ytd), (mtd)



ที่มา: SET, สายงานวิจัย บล. เอเชีย พลัส (ข้อมูล 1 ม.ค. - 21 ก.ค. 66)

ส่วนวันนี้ประเมิน SET Index เคลื่อนไหวในรอบ 1520 – 1540 จุด Top pick CRC, BEM, JMT

TECHNICAL VIEW

กลยุทธ์ลงทุนทางเทคนิค



SET INDEX DAILY : คิวตี้ที่ EMA 10 วันเอายู๋



ประเด็นวิเคราะห์

SET วันศุกร์ที่ผ่านมาผันผวนสูงขึ้นจากการแกว่งลงมาช่วงแรกทำจุดต่ำสุดที่ 1515 จุด ก่อนที่ระหว่างวันจะดิ่งกลับจนล่าสุดปิดที่ 1529.25 จุด เพิ่มขึ้น 8.07 จุด ด้วยมูลค่าการซื้อขาย 5.17 หมื่นล้านบาท

สัญญาณย่อแล้วติดตรงแนวรับ EMA 10 วัน มองเป็นสัญญาณที่ดีสำหรับการตั้งฐานเพื่อกลับไปต่อต่ออย่างไรก็ตามในระยะสั้นสัญญาณบวกรจะเกิดขึ้นต่อเมื่อผ่านแนวต้าน 1545 จุดให้ได้เสียก่อน จึงทำให้ความผันผวนในระยะนี้สูงขึ้น

จึงประเมินกรอบการเคลื่อนไหวของวัน SET Index แกว่งตั้งฐานโดยมีแนวรับที่ EMA 10 วันที่ 1520 จุด ส่วนแนวต้านของวันอยู่ที่ 1545 จุด

🕒 24 กรกฎาคม 2566

แนวรับ	1520
แนวต้าน	1545
สรุป	
<p>SET Index สัญญาณย่อแล้วติดตรงแนวรับ EMA 10 วัน มองเป็นสัญญาณที่ดีสำหรับการตั้งฐานเพื่อกลับไปต่อต่ออย่างไรก็ตามในระยะสั้นสัญญาณบวกรจะเกิดขึ้นต่อเมื่อผ่านแนวต้าน 1545 จุดให้ได้เสียก่อน วันนี้จึงคาดแกว่งตั้งฐานแนวรับที่ EMA 10 วันที่ 1520 จุด ส่วนแนวต้านอยู่ที่ 1545 จุด</p>	

RESEARCH DIVISION

บริษัทหลักทรัพย์ เอเชีย พลัส

เกิดศักดิ์ ทวีธีระธรรม
นักวิเคราะห์ปัจจัยพื้นฐานด้านตลาดทุน และทางเทคนิค
เลขทะเบียนนักวิเคราะห์: 004132

ชาญชัย พันพานานากิจ
นักวิเคราะห์ปัจจัยพื้นฐานด้านตลาดทุน และทางเทคนิค
เลขทะเบียนนักวิเคราะห์: 064045

Fortune Stick

กลยุทธ์ลงทุนทางเทคนิค



🕒 24 กรกฎาคม 2566

TOP

Technical signal: ซื้อ

“แท่งเปิด”

ราคาล่าสุด	47.75
เปิดสถานะ:	47.00
เป้าหมาย	50.00
จุดตัดขาดทุน	45.50

ประเด็นวิเคราะห์

TOP ผ่านการพักตัวในรอบ Sideway ช่วง 42.25-47.00 บาท

วิเคราะห์จากแท่งเทียน เกิด Bullish Breakout เหนือเส้น EMA 75 วัน พร้อมจังหวะยก High และ ยก Low สะท้อน Downside ที่จำกัด มีโอกาสทยอยขึ้นต่อ เป้าหมายถัดไปประเมินไว้ที่เส้น EMA 200 วัน

RSI มากกว่า 50 บ่งชี้การเข้าสู่ Bullish Zone ทั้งนี้ ประเมินแนวต้านถัดไปได้ที่ 21.30 บาท (High วันที่ 21 มี.ค. 66)

คำแนะนำ

รับบริเวณ 47.00 บาท เป้าทำกำไร 50.00 บาท Cut Loss 45.50 บาท

RESEARCH DIVISION

บริษัทหลักทรัพย์ เอเชีย พลัส

เกิตศักดิ์ ทวีธีระธรรม

นักวิเคราะห์ปัจจัยพื้นฐานด้านตลาดทุน และทางเทคนิค
เลขทะเบียนนักวิเคราะห์: 004132

ชาญชัย พันทาราภิก

นักวิเคราะห์ปัจจัยพื้นฐานด้านตลาดทุน และทางเทคนิค
เลขทะเบียนนักวิเคราะห์: 064045

ธนัฐธ เกิดเนตร

นักวิเคราะห์ปัจจัยพื้นฐานด้านตลาดทุน
เลขทะเบียนนักวิเคราะห์: 048495

ข้อมูลในเอกสารฉบับนี้ รวบรวมมาจากแหล่งข้อมูลที่น่าเชื่อถือ อย่างไรก็ดี บริษัทหลักทรัพย์ เอเชีย พลัส จำกัด ไม่สามารถที่จะยืนยันหรือรับรองความถูกต้องของข้อมูลเหล่านี้ได้ ไม่ว่าประการใดๆ บทวิเคราะห์นี้เป็นเอกสารนี้ จัดทำขึ้นโดยอ้างอิงหลักเกณฑ์ทางวิชาการเกี่ยวกับหลักการวิเคราะห์ และไม่ได้เป็นการชี้นำ หรือเสนอแนะให้ซื้อหรือขายหลักทรัพย์ใดๆ การตัดสินใจซื้อหรือขายหลักทรัพย์ใดๆ ของผู้อ่าน ไม่ว่าจะเกิดจากการอ่านบทความในเอกสารนี้หรือไม่ก็ตาม ส่วนเป็นผลจากการใช้วิจารณญาณของผู้อ่าน โดยไม่มีส่วนเกี่ยวข้องกับหรือพบปะกับใดๆ กับ บริษัทหลักทรัพย์ เอเชีย พลัส จำกัด ไม่ว่ากรณีใด



Fortune Stick

กลยุทธ์ลงทุนทางเทคนิค



PR9

Technical signal: ซื้อ
“เพลงศร”

ราคาล่าสุด	18.40
เปิดสถานะ	18.10
เป้าหมาย	18.90
จุดตัดขาดทุน	17.60

ประเด็นวิเคราะห์

PR9 แนวโน้มขาขึ้น ช่วงสั้นเป็นรอบการพัก ในกรอบ Symmetrical Triangle มีสัญญาณบวกจากการกลับมาขึ้น EMA 200 วัน

หากวิเคราะห์จากแท่งเทียน พักสะสมกำลังแคบๆ กรอบ 18.00-18.60 บาท โดยจุดยืนยันการเปิด Upside ต้อง Breakout กรอบบนให้ได้ หากเกิดขึ้นจะเป็นรอบยืนยันขึ้นกลับตัว ทดสอบแนวต้านแถวๆ 18.90 บาท

MACD เคลื่อนที่ขึ้นมาเหนือแกนศูนย์ สะท้อนโมเมนตัมเชิงบวก ทั้งนี้ประเมินแนวต้านถัดไปไว้ที่ 18.90 บาท (High วันที่ 20 มิ.ย. 66)

คำแนะนำ

รับบริเวณ 18.10 บาท เป้าทำกำไร 18.90 บาท Cut Loss 17.60 บาท

Fortune Stick

กลยุทธ์ลงทุนทางเทคนิค

24 กรกฎาคม 2566

ASPS TECHNICAL PORTFOLIO

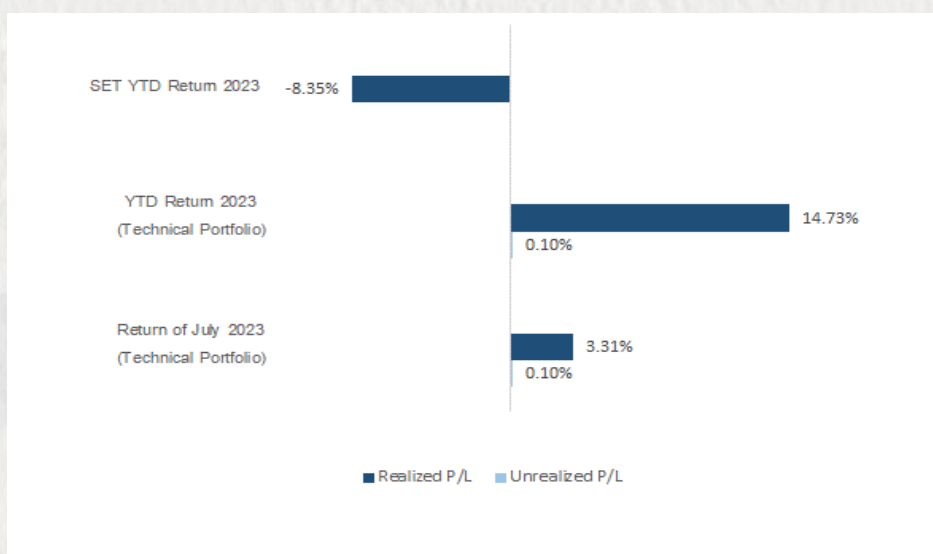
Date	Stock	Target Price	Cut Loss/	Price Start	Price Close	Return %	Weight	Action
TECHNICAL BUY SIGNAL								
24-Jul-23	TOP	50.00	45.50	N.A.	47.75	N.A.	7.50%	รับบริเวณ 47.00 บาท
24-Jul-23	PR9	18.90	17.60	N.A.	18.40	N.A.	7.50%	รับบริเวณ 18.10 บาท
21-Jul-23	BJC	36.00	33.00	34.00	34.25	0.74%	7.50%	รับบริเวณ 34.00 บาท
21-Jul-23	SFLEX	4.50	4.16	N.A.	4.38	N.A.	7.50%	รับบริเวณ 4.30 บาท
21-Jul-23	KTB	21.30	19.40	N.A.	20.20	N.A.	7.50%	รับบริเวณ 20.00 บาท
21-Jul-23	SABINA	26.00	23.90	24.70	26.00	5.26%	7.50%	ปิดสถานะ*
20-Jul-23	AUCT	10.40	9.55	9.85	10.00	1.52%	7.50%	เปิดสถานะได้ที่ 9.85 บาท
20-Jul-23	LH	8.90	8.25	8.50	8.55	0.59%	7.50%	เปิดสถานะได้ที่ 8.50 บาท
20-Jul-23	SNNP	24.40	22.30	23.00	22.30	-3.04%	7.50%	ปิดตัดขาดทุน
20-Jul-23	SAWAD	51.50	47.00	48.50	47.00	-3.09%	7.50%	ปิดตัดขาดทุน
19-Jul-23	CBG	73.25	67.50	68.50	71.50	4.38%	7.50%	ปิดสถานะ*
19-Jul-23	WICE	9.35	8.60	8.85	8.65	-2.26%	7.50%	ปิดสถานะ*
19-Jul-23	BGRIM	38.50	35.25	36.50	36.50	0.00%	7.50%	ปิดสถานะ*
19-Jul-23	PLANB	8.55	7.90	N.A.	8.45	N.A.	7.50%	ปิดสถานะ*
TECHNICAL SELL SIGNAL								

*หมายเหตุ: หากราคาไม่ถึงเป้าหมายที่กำหนดภายใน 3 วัน แนะนำปิดสถานะเพื่อลดความเสี่ยง

**ปรับกลยุทธ์: เปลี่ยนจุดเข้าซื้อหรือจุดขาย

ที่มา: สายงานวิจัย บล. เอเชีย พลัส

ACCUMULATED RETURN OF TECHNICAL PORTFOLIO



ที่มา: สายงานวิจัย บล. เอเชีย พลัส

Fortune Stick

กลยุทธ์ลงทุนทางเทคนิค

24 กรกฎาคม 2566

SEXY STOCK FINDER: BUY SIGNAL

Pattern	No	STOCK	Last	TARGET	CUT LOSS
ขาใหญ่ (ราคา Break High 90 วัน)	1 2	AMATA	23.90	24.90	23.40
ถ้วยทอง (หุ้นที่ทำรูปแบบ Saucer หรือมี โอกาสเปลี่ยนแนวโน้ม)	1 2	PTT	34.75	36.25	34.00
ไสยศาสตร์ (MACD ตัดเส้น Signal Line หรือตัด 0 ขึ้น)	1 2	CPF	19.90	20.70	19.50
กระทิงขี้นมา (หุ้นที่แสดงแนวโน้มขาขึ้น)	1 2	KTB	20.20	21.00	19.80
กระทิงป่าเทียน (Bullish Candle Stick Pattern)	1 2	CBG	71.50	74.50	70.00
หุ้นเด่น SET50	1 2	TTB	1.69	1.76	1.66

ที่มา: สายงานวิจัย บล. เอเชีย พลัส

SEXY STOCK FINDER: SELL SIGNAL

Pattern	No	STOCK	Last	TARGET	CUT LOSS
หมัดตบปาก (หุ้นที่แสดงแนวโน้มขาลง)	1 2	ACE	1.86	1.78	1.90
ศาสตร์มืด (MACD ตัดเส้น Signal Line หรือตัดแกน 0 ลง)	1 2	MINT	31.75	30.25	32.50
โลมาโด้ลม (ราคามีแนวโน้มเปลี่ยนทิศจาก ขาขึ้น)	1 2	SPALI	21.00	20.20	21.40
กระทิงดิ่งเหว (หุ้นที่ปรับลงเปิด Gap)	1 2	MVP	1.64	1.57	1.67
หมี่เล่นเทียน (Bearish Candlestick Pattern)	1 2	TIDLOR	21.80	20.90	22.20
หุ้นดับ SET50	1 2	KBANK	129.00	123.00	132.00

ที่มา: สายงานวิจัย บล. เอเชีย พลัส

TOP20 NVDR UPDATE



24 กรกฎาคม 2566

Top 20 NVDR Net Buying Value (B m)

Stock	Date					
	21-ก.ค.	20-ก.ค.	19-ก.ค.	18-ก.ค.	17-ก.ค.	14-ก.ค.
BBL	383.8	408.3	166.7	337.4	475.2	228.4
PTTEP	274.5	-107.8	180.6	18.2	-205.6	-24.3
ADVANC	237.9	191.8	-9.6	-134.2	201.7	29.7
PTT	216.5	67.2	10.4	-69.9	-393.6	-131.4
SCB	215.6	-0.8	-271.5	404.4	106.9	-0.7
PTTGC	191.2	-37.7	21.9	-64.7	-184.0	-8.8
CPALL	172.5	197.0	196.8	-10.6	489.1	93.1
TTB	152.5	131.6	72.1	102.6	-10.1	-21.4
BCP	127.8	84.6	44.0	71.4	3.8	2.6
WHA	127.5	52.5	-18.6	-30.2	4.9	41.5
BANPU	102.8	-53.7	45.0	-101.9	58.9	63.7
CPN	98.0	43.4	33.4	9.3	74.6	4.7
BH	90.0	-2.6	-109.5	-66.8	-113.2	-89.0
INTUCH	72.7	98.2	-10.4	-14.6	-23.7	9.2
MINT	69.2	-87.0	-79.5	-102.2	-146.7	25.2
SIRI	69.1	130.2	147.1	206.7	258.3	58.4
GULF	65.2	26.9	-69.4	-93.8	-55.0	-198.5
OSP	61.6	22.2	-8.7	-16.6	29.6	37.1
DELTA	58.7	135.6	-70.5	195.1	68.7	260.4
KTB	56.6	61.4	-19.7	786.2	355.1	138.6

Top 20 NVDR Net Selling Value (B m)

Stock	Date					
	21-ก.ค.	20-ก.ค.	19-ก.ค.	18-ก.ค.	17-ก.ค.	14-ก.ค.
KBANK	-1,355.3	-29.4	109.9	257.1	549.2	263.3
TIDLOR	-85.9	-66.0	-53.2	-48.5	59.4	49.3
CRC	-61.7	-85.1	-134.8	-122.5	-124.8	44.4
AWC	-41.5	17.8	96.4	37.8	44.3	31.3
HANA	-41.1	-47.7	5.4	77.4	-76.3	88.3
BDMS	-35.0	-103.8	-127.4	-54.2	29.0	-50.3
KTC	-28.5	254.6	68.4	86.4	35.1	16.2
STA	-25.8	-17.5	20.6	-6.4	11.1	31.1
SPALI	-23.4	-21.1	-14.6	-28.4	-60.7	-1.4
AOT	-18.6	165.6	-399.2	-86.2	17.3	-151.1
JMART	-16.5	-91.6	-14.1	-18.4	43.7	32.7
CENTEL	-16.2	-30.9	-15.2	-39.3	1.8	-65.1
IVL	-15.1	-192.6	38.7	-16.3	-126.8	-102.7
JMT	-14.8	-5.2	-12.7	-89.9	145.8	73.6
SABINA	-11.2	-8.5	-1.6	-7.9	-3.3	-8.8
NCAP	-9.5	-38.4	9.9	-31.1	16.3	7.6
TASCO	-9.4	-10.6	4.2	-4.1	-8.3	-1.3
SNNP	-9.3	-36.1	-2.6	-9.7	-17.3	8.6
THG	-9.2	-16.0	-9.1	-21.4	-2.6	-24.3
MEGA	-9.1	-31.0	-10.5	-0.5	-5.2	-6.5

Top 20 NVDR Most Active by Value (B m)

Stock	Total	Buy	Sell	Net	% *
SCB	1,172.5	694.0	478.5	215.6	25.8
BBL	1,062.7	723.3	339.5	383.8	18.5
EA	934.2	482.5	451.7	30.8	52.2
BDMS	778.0	371.5	406.5	-35.0	32.0
PTT	763.4	489.9	273.4	216.5	21.6
AOT	672.3	326.8	345.4	-18.6	25.9
DELTA	641.8	350.2	291.5	58.7	35.1
PTTEP	620.7	447.6	173.1	274.5	29.3
ADVANC	580.9	409.4	171.5	237.9	29.1
CPALL	526.7	349.6	177.1	172.5	30.4
TTB	510.6	331.5	179.1	152.5	27.6
MINT	497.5	283.3	214.2	69.2	31.5
KTB	416.7	236.6	180.0	56.6	18.6
PTTGC	409.1	300.2	109.0	191.2	20.3
HANA	368.3	163.6	204.7	-41.1	19.3
BANPU	359.2	231.0	128.2	102.8	19.1
TIDLOR	358.9	136.5	222.4	-85.9	24.0
SIRI	347.8	208.5	139.3	69.1	13.9
SCC	341.1	180.8	160.3	20.6	32.7

Top 20 NVDR Daily Outstanding

Stock	Thai NVDR's	Paid Up % of Paid Up	
	Investment *	Capital Shares	Capital **
TISCO-P	7,300	9,859	74.04
MORE	2,109,920,225	7,176,748,441	29.40
BBL	440,443,957	1,908,842,894	23.07
MBK-W4	2,035,828	10,077,215	20.20
LH	2,069,571,573	11,949,713,176	17.32
MILL-W7	237,775,068	1,388,673,991	17.12
AH	55,872,031	354,842,012	15.75
BH	123,395,946	794,885,942	15.52
BCP	200,202,885	1,376,923,157	14.54
AP	451,230,726	3,145,899,495	14.34
THIP	12,842,673	89,999,686	14.27
SPALI	268,083,493	1,953,054,030	13.73
GBX	146,945,234	1,089,076,392	13.49
KBANK	307,457,151	2,369,327,593	12.98
BDMS	2,059,339,674	15,892,001,895	12.96
DCON-W3	95,647,100	800,000,000	11.96
TOP	266,129,389	2,233,835,566	11.91
CPALL	1,034,727,815	8,983,101,348	11.52
SIRI	1,840,784,848	16,421,061,291	11.21
W-W5	543,310,338	4,883,479,841	11.13

* % of Trading Volume in Underlying Securities
ที่มา: set.or.th

Note: Paid up capital shares of warrants are the number of issued warrants deduct from the total exercised warrants

* Thai NVDR's investment = จำนวนหุ้นที่ ThaiNVDR ถือครองโดยที่ยังไม่ได้อบรมรายการที่รอการชำระราคาและสัมมอนหลักทรัพย์

** ตามเกณฑ์ของธนาคารแห่งประเทศไทย บริษัท ไทยเอ็นวีดีอาร์ สามารถถือครองหุ้นได้ไม่เกิน

- 25% ของทุนจดทะเบียนชำระแล้ว สำหรับ BAY CIMBT KKP KTB LHFG SCB TCAP TISCO TMB และ BFIT
- 35% ของทุนจดทะเบียนชำระแล้ว สำหรับ BBL และ KBANK



รายงานการเปลี่ยนแปลงการถือหลักทรัพย์และสัญญาซื้อขายล่วงหน้าของผู้บริหาร (แบบ 59) ประจำวันที่ 21 กรกฎาคม 2566

ชื่อบริษัท	วิธีการได้มา/จำหน่าย	ชื่อผู้บริหาร	ประเภทหลักทรัพย์	วันที่ได้มา/จำหน่าย	จำนวน	ราคา
BGT	ซื้อ	นาง นันทริกา ชันช้อย	หุ้นสามัญ	20/07/2566	60,000	0.98
BGT	ซื้อ	นาย นพดล ธรรมวิวัฒน์	หุ้นสามัญ	20/07/2566	88,700	0.98
ECL	ซื้อ	นาย ดนุชา วีระพงษ์	หุ้นสามัญ	20/07/2566	240,000	1.59
SABUY	โอน	นาย ชูเกียรติ รุจนพรพิณี	หุ้นสามัญ	20/07/2566	7,000,000	-
SABUY	รับโอน	นาย ชูเกียรติ รุจนพรพิณี	หุ้นสามัญ	20/07/2566	7,000,000	-
SKY	ขาย	นาย รัช ดันดะนันดา	หุ้นสามัญ	14/07/2566	20,000	23.50
SKY	ขาย	นาย รัช ดันดะนันดา	หุ้นสามัญ	14/07/2566	20,000	23.70
SKY	ขาย	นาย รัช ดันดะนันดา	หุ้นสามัญ	17/07/2566	20,000	23.60
SKY	ขาย	นาย รัช ดันดะนันดา	หุ้นสามัญ	19/07/2566	20,000	24.30

ที่มา: sec.or.th

รายงานการได้มา/จำหน่ายหลักทรัพย์ของกิจการ (แบบ 246-2) ประจำวันที่ 21 กรกฎาคม 2566

หลักทรัพย์	ชื่อผู้ได้มา/จำหน่าย	วิธีการ	ประเภทหลักทรัพย์ ¹	% ก่อน			วันที่ได้มา/จำหน่าย	% หลัง			หมายเหตุ
				ได้มา/จำหน่าย	ได้มา/จำหน่าย	ได้มา/จำหน่าย		ได้มา/จำหน่าย	ได้มา/จำหน่าย	ได้มา/จำหน่าย	
MAJOR	GIC PRIVATE LIMITED	จำหน่าย	หุ้น	5.0311	0.0317	4.9993	18/7/2566	5.0311	0.0317	4.9993	
XPG	นาย สเดฟาน เดอ เบียทส์	จำหน่าย	หุ้น	3.1991	0.5331	2.6659	10/7/2566	11.1709	2.4159	8.7549	

- หุ้น หมายถึง หุ้นสามัญหรือหุ้นบุริมสิทธิ หรือใบแสดงสิทธิในผลประโยชน์ที่เกิดจากหลักทรัพย์อ้างอิงไทย (DR) หลักทรัพย์แปลงสภาพ หมายถึง ใบสำคัญแสดงสิทธิที่จะซื้อหุ้นสามัญ หุ้นกู้แปลงสภาพ หรือหลักทรัพย์อื่นที่อาจแปลงสภาพได้
 - กรณีที่มีการรายงานเป็นกลุ่ม ชื่อผู้ได้มา/จำหน่าย จะแสดงข้อมูลของบุคคลในกลุ่มที่มีการเปลี่ยนแปลง ส่วน %การได้มา/จำหน่าย และ %หลังการได้มา/จำหน่าย จะแสดงตัวเลขของทั้งกลุ่ม และบุคคลตามมาตรา 258 (นิยามตามบุคคลมาตรา 258)
 - ข้อมูลเบื้องต้น หมายถึง ข้อมูลยังไม่ครบถ้วน และ/หรือ อยู่ระหว่างการสอบทานฉบับแก้ไข หมายถึง ผู้รายงานยื่นเอกสารชุดใหม่ เพื่อแก้ไขชุดเดิม
- chain principle หมายถึง การได้มาหุ้นโดยทางอ้อม และเป็นการได้มาในจำนวนที่ทำให้ผู้ได้มาต้องทำค่าเสนอซื้อหลักทรัพย์ทั้งหมดของกิจการ

ที่มา: sec.or.th

TURNOVER LIST



24 กรกฎาคม 2566

TURNOVER LIST & TRADING ALERT หลักทรัพย์ที่เข้าข่ายมาตรการจำกัดการซื้อขาย

สิ้นสุด	หลักทรัพย์	ระดับ 1		ระดับ 2		ระดับ 3	
		วันเริ่มต้น	วันสิ้นสุด	วันเริ่มต้น	วันสิ้นสุด	วันเริ่มต้น	วันสิ้นสุด
21 ก.ค. 66	READY	24 ก.ค. 66	11 ส.ค. 66				
7 ก.ค. 66	TBN	10 ก.ค. 66	27 ก.ค. 66				

หมายเหตุ

เมื่อหุ้นสามัญเข้ามาตรการให้หลักทรัพย์อื่นของบจ. และหลักทรัพย์ที่มีการอ้างอิงหลักทรัพย์ของบจ. เข้ามาตรการจำกัดการซื้อขายด้วย (ยกเว้น DW) โดย

1. Cash Balance: สมาชิกต้องดำเนินการให้ลูกค้าซื้อหลักทรัพย์ด้วยบัญชี **Cash Balance** เท่านั้น โดยลูกค้าต้องวางเงินสดไว้ล่วงหน้ากับสมาชิกเต็มจำนวนก่อนซื้อหลักทรัพย์

2. ห้ามคำนวณวงเงินซื้อขาย: ห้ามสมาชิกใช้หลักทรัพย์เป็นหลักประกันในการคำนวณเป็นวงเงินซื้อขายหลักทรัพย์ (ในทุกประเภทบัญชี)

3. ห้าม Net Settlement: ห้ามสมาชิกหักกลบลบราคาค่าซื้อกับราคาค่าขายหลักทรัพย์เดียวกันในวันเดียวกัน (ซื้อและขายหลักทรัพย์เดียวกันในวันเดียวกัน ค่าขายคืนเป็นเงินสดในวันทำการถัดไป)

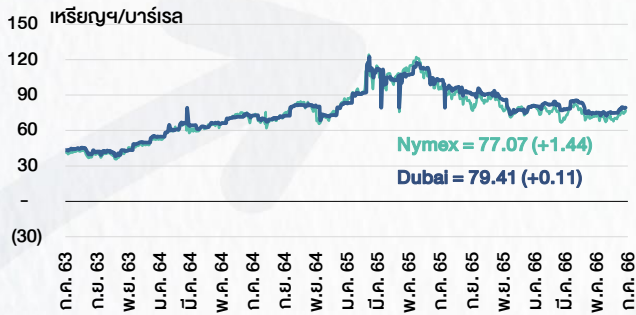
ทั้งนี้ มาตรการจำกัดการซื้อขาย มีปัจจัยที่ใช้ในการพิจารณา คือ อัตราหมุนเวียนการซื้อขาย (**Turnover ratio**) มูลค่าการซื้อขาย และราคาซื้อขาย ที่ไม่สอดคล้องกับปัจจัยพื้นฐาน เช่น **P/E Ratio** เป็นต้น

ที่มา: set.or.th

CYCLICAL WATCH

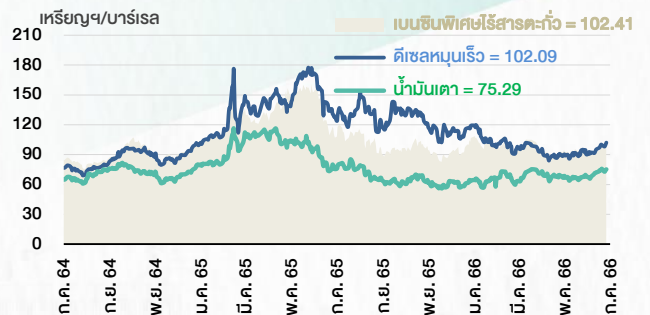
🕒 24 กรกฎาคม 2566

ราคาน้ำมันดิบ



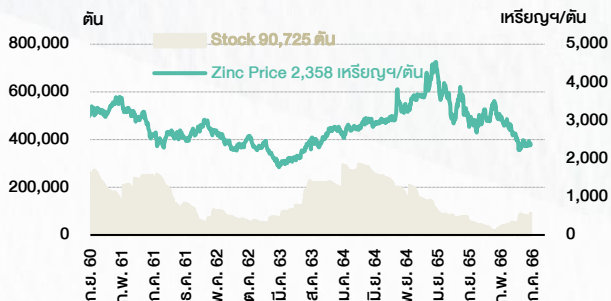
ที่มา : TQ professional

ราคาขายปลีกน้ำมันสำเร็จรูปตลาดสิงคโปร์



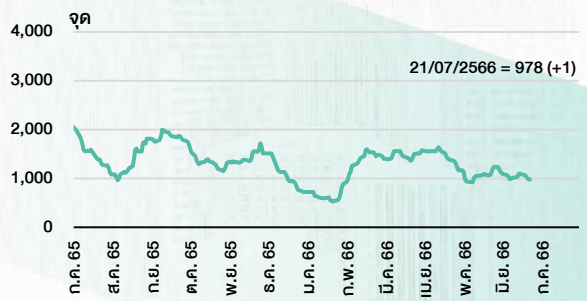
ที่มา : TOP

ราคาสังกะสี



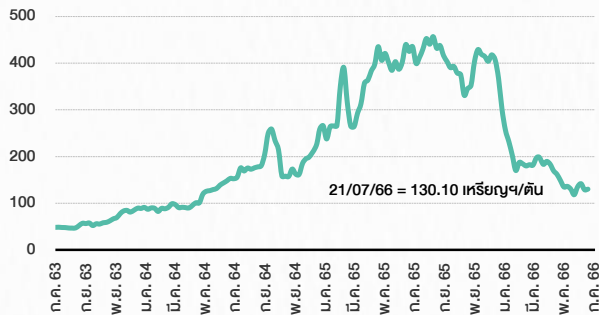
ที่มา : lme.co.uk

ดัชนีค่าระวาง BDI



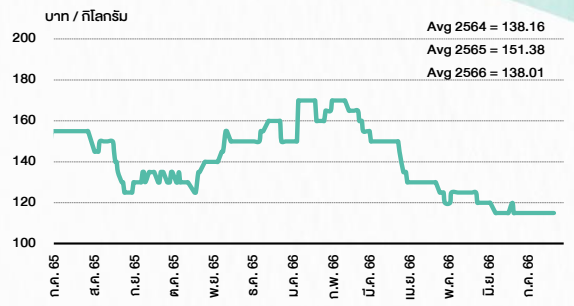
ที่มา : TQ professional

ราคาก๊าซหุงต้ม



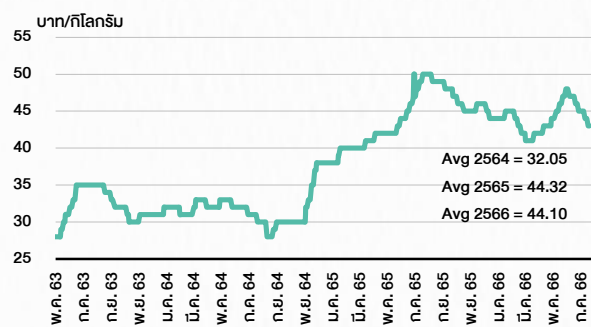
ที่มา : BANPU

ราคาถั่วขาว 61-70 ตัน/กก.



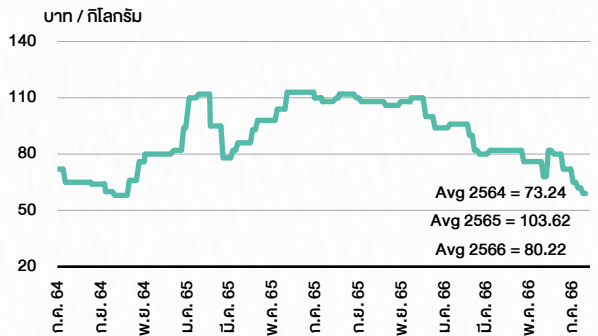
ที่มา : สำนักงานเศรษฐกิจการเกษตร

ราคาไก่เป็น



ที่มา : สำนักงานเศรษฐกิจการเกษตร

ราคาหมู



ที่มา : สำนักงานเศรษฐกิจการเกษตร

STOCK CALENDAR

🕒 24 กรกฎาคม 2566

July 2023					
Monday	Tuesday	Wednesday	Thursday	Friday	
24 XD CN01 @HKD XE B-W6 2.939:1w @B0.225 (final, "SP")	25 XD VGI @B0.04	26 Conversion LEO-W1 1:1w @B22.00	27	28 PUBLIC HOLIDAY (H.M. the King's Birthday)	
31 XD EPG @B0.14 Conversion CSC-P 1:1 PROS-W1 1:1w @B1.00 MINT-W7 1:1w @B21.60 (final) SENX-W1 1:1w @B1.50 WAVE-W3 1:1w @B0.15					

August 2023					
Monday	Tuesday	Wednesday	Thursday	Friday	
	1 PUBLIC HOLIDAY (Asarnha Bucha Day)	2 Last trading day BC-W1 XD KYE @B4.10	3 XE BC-W1 1.0213:1w @B3.13 (final, "SP")	4	
7 Last trading day META-W6 XD BTS @B0.16 PTL @B0.27	8 Last trading day MACO-W4 XE META-W6 1:1w @B0.54 (final, "SP")	9 Conversion MACO-W4 1:1w @B1.00 (final, "SP") XD KYE @B4.10	10 Conversion BWG-W5 1:1w @B1.00	11 XR APEX 1:2n @B0.05 Conversion BRR-W1 1:1w @B7.50 (final)	
14 PUBLIC HOLIDAY (Substitution for H.M. Queen Sirikit The Queen Mother's Birthday)	15 Last trading day BYD-W6 Conversion TCAP-P 1:1	16 XD MSFT80X @USD XE BYD-W6 0.57705:1w @B0.346 (final, "SP") Conversion B-W6 2.939:1w @B0.225 (final)	17 Delist B-W6	18	
21	22	23	24 Last trading day TPGRO-W3	25	
28 XE TGPRO-W3 1:1w @B0.50 (final, "SP")	29 Conversion BC-W1 1.0213:1w @B3.13 (final)	30 Delist BC-W1	31 Conversion META-W6 1:1w @B0.54 (final)		

September 2023					
Monday	Tuesday	Wednesday	Thursday	Friday	
			Delist META-W6	1	
4 Conversion MACO-W4 1:1w @B1.00 (final)	5 Last trading day CWT-W5 DIMET-W4 IP-W1 Delist MACO-W4	6 XE CWT-W5 1:1w @B3.50 (final, "SP") DIMET-W4 1.0677:1w @B0.4683 (final, "SP") IP-W1 1.045:1w @B23.915 (final, "SP")	7 XR JCK 1:1n @B0.30	8 Conversion BYD-W6 0.57705:1w @B0.346 (final)	
11	12	13	14	15	
18	19 Conversion TGPRO-W3 1:1w @B0.50 (final)	20 Delist TPGRO-W3	21	22	
25	26	27	28 Conversion CWT-W5 1:1w @B3.50 (final) DIMET-W4 1.0677:1w @B0.4683 (final) IP-W1 1.045:1w @B23.915 (final)	29	

ที่มา: set.or.th

ANTI-CORRUPTION PROGRESS INDICATOR

คำอธิบายผลการประเมินแต่ละระดับ

ระดับที่ 1 มีนโยบาย (Committed)

มีคำมั่นหรือมติคณะกรรมการในเรื่องการดำเนินธุรกิจที่จะไม่มีส่วนเกี่ยวข้องกับการทุจริตและการดูแลให้บริษัทปฏิบัติตามกฎหมายที่เกี่ยวข้อง

ระดับที่ 2 ประกาศเจตนารมณ์ (Declared)

มีการประกาศเจตนารมณ์เข้าเป็นแนวร่วมปฏิบัติของภาคเอกชนไทยในการต่อต้านการทุจริต (CAC) หรือโครงการต่อต้านทุจริตที่กำหนดให้องค์กรต้องมีกระบวนการในตนเองเดียวกัน

ระดับที่ 3 มีมาตรการป้องกัน (Established)

มีมาตรการป้องกัน การประเมินความเสี่ยง การสื่อสารและฝึกอบรมแก่พนักงาน รวมทั้งการดูแลให้มีการดำเนินการและการทบทวนความเหมาะสมของมาตรการอย่างสม่ำเสมอ

ระดับที่ 4 ได้รับการรับรอง (Certified)

มีการสอบทานจากคณะกรรมการตรวจสอบหรือผู้สอบบัญชีที่สำนักงาน ก.ส.ศ. ให้ความเห็นชอบ และได้รับการรับรองหรือผ่านการตรวจสอบเพื่อให้ความเชื่อมั่นอย่างเป็นทางการจากหน่วยงานภายนอก (เช่น CAC)

ระดับที่ 5 ขยายผลสู่ผู้ที่เกี่ยวข้อง (Extended)


มีการขยายผลการดำเนินนโยบายต่อต้านการทุจริตสู่ผู้ที่เกี่ยวข้องในห่วงโซ่อุปทาน และการเปิดเผยข้อมูลเกี่ยวกับกรณีทุจริตที่เกิดขึ้น


เปิดเผยบ้างแต่ไม่เน้นนโยบายที่ชัดเจน


ไม่เปิดเผยหรือไม่เน้นนโยบาย

CG SCORE: การจัดอันดับบรรษัทภิบาล

คำอธิบายผลการประเมินแต่ละระดับ

ระดับคะแนน 5 (90-100) : ดีเลิศ 

ระดับคะแนน 4 (80-89) : ดีมาก 

ระดับคะแนน 3 (70-79) : ดี 

NR. : ไม่ปรากฏชื่อในรายงาน CGR

"Disclaimer: การเปิดเผย (ก) ผลสำรวจในเรื่องการกำกับดูแลกิจการ (Corporate Governance Report) ที่จัดทำโดยสมาคมส่งเสริมสถาบันกรรมการบริษัทไทย (IOD) และ (ข) ผลการประเมินดัชนีชี้วัดความคืบหน้าการป้องกันการมีส่วนเกี่ยวข้องกับการทุจริตคอร์รัปชัน (Anti-Corruption Progress Indicators) ที่จัดทำโดยสถาบันที่เกี่ยวข้อง ซึ่งมีการเปิดเผยโดยสำนักงานคณะกรรมการกำกับหลักทรัพย์และตลาดหลักทรัพย์นี้ เป็นการสำรวจและประเมินโดยสมาคมหรือสถาบันที่เกี่ยวข้องจากข้อมูลที่ได้รับจากบริษัทจดทะเบียนตามที่บริษัทจดทะเบียนได้ระบุใน (ก) แบบแสดงข้อมูลตามหลักเกณฑ์ Corporate Governance Report of Thai Listed Companies (CGR) ประจำปี และ (ข) แบบแสดงข้อมูลเพื่อการประเมิน Anti-Corruption ซึ่งได้อ้างอิงข้อมูลมาจากแบบแสดงรายการข้อมูลประจำปี (แบบ 56-1) รายงานประจำปี (แบบ 56-2) หรือในเอกสารและหรือรายงานอื่นที่เกี่ยวข้องของบริษัทจดทะเบียนนั้น แล้วแต่กรณี โดยเป็นการสำรวจและประเมินจากข้อมูลของบริษัทจดทะเบียนที่มีการเปิดเผยต่อสาธารณะ และเป็นข้อมูลที่ผู้ลงทุนทั่วไปสามารถเข้าถึงได้ และเป็นการดำเนินการตามนโยบายของสำนักงานคณะกรรมการกำกับหลักทรัพย์และตลาดหลักทรัพย์

ทั้งนี้ ผลการสำรวจหรือผลการประเมินดังกล่าวเป็นการนำเสนอในมุมมองของ IOD หรือสถาบันที่เกี่ยวข้องซึ่งเป็นบุคคลภายนอก โดยมีได้เป็นการประเมินการปฏิบัติตามของบริษัทย่อยในตลาดหลักทรัพย์แห่งประเทศไทย และมีได้ใช้ข้อมูลภายในเพื่อการประเมินแต่อย่างใด

เนื่องจากผลสำรวจหรือผลการประเมินดังกล่าวเป็นเพียงผลสำรวจหรือผลการประเมิน ณ วันที่ปรากฏในผลสำรวจหรือผลการประเมินเท่านั้น ดังนั้น ผลสำรวจหรือผลการประเมินจึงอาจเปลี่ยนแปลงได้ภายหลังวันดังกล่าว หรือเมื่อข้อมูลที่เกี่ยวข้องมีการเปลี่ยนแปลง ทั้งนี้ บริษัทหลักทรัพย์ [ฯ] มิได้ยืนยัน ตรวจสอบ หรือรับรองความถูกต้องครบถ้วนของผลสำรวจหรือผลการประเมินดังกล่าวแต่อย่างใด"

CG SCORE: การจัดอันดับบริษัทมหาชน



AAV	AUCT	BRR	CPF	EPG	HANA	KCE	MC	NWR	PPS	RS	SEAOIL	SST	THANI	TQM	U
ADVANC	AWC	BTS	CPI	ETC	HARN	KKP	MCOT	NYT	PR9	S	SE-ED	STA	THCOM	TRC	UAC
AF	AYUD	BTW	CPN	FPI	HMPRO	KSL	METCO	OISHI	PREB	S & J	SELIC	STEC	THG	TRU	UBIS
AH	BAFS	BWG	CRC	FPT	ICC	KTB	MFEC	OR	PRG	SAAM	SENA	STI	THIP	TRUE	UV
AIRA	BANPU	CENTEL	CFRESH	DDD	FSMART	ICHI	KTC	MINT	ORI	SABINA	SHR	SUN	THRE	TSC	VGI
AKP	BAY	CFRESH	DDD	GBX	III	LALIN	MANO	OSP	PROUD	SAMART	SIRI	SUSCO	THREL	TSR	VIH
AKR	BBL	CHEWA	DELTA	GC	ILINK	LANNA	MOONG	OTO	PSH	SAMTEL	SIS	SUTHA	TIP	TSTE	WAC
ALT	BCP	CHO	DEMCO	GCAP	ILM	LH	MSC	PAP	PSL	SAT	SITHAI	SVI	TIPCO	TSTH	WAV
AMA	BCPG	CIMBT	DRT	GFPT	INTUCH	LHFG	MTC	PCSGH	PTG	SC	SMK	SYMC	TISCO	TTA	WHA
AMATA	BDM5	CK	DTAC	GGC	IP	LIT	MVP	PDG	PTT	SCB	SMPC	SYNTEC	TK	TTB	WHA
AMATAV	BEM	CKP	DUSIT	GLAND	IRPC	LPN	NCL	PDJ	PTTEP	SCC	SNC	TACC	TKT	TTCL	WICI
ANAN	BGC	CM	EA	GLOBAL	ITEL	MACO	NEP	PG	PTTGC	SCCC	SONIC	TASCO	TMT	TTW	WINI
AOT	BGRIM	CNT	EASTW	GPI	IVL	MAJOR	NER	PHOL	PYLON	SCG	SPALI	TCAP	TNDT	TU	ZEN
AP	BIZ	COM7	ECF	GPSC	SENAJ	MAKRO	NKI	PLANB	Q-CON	SCGP	SPI	TEAMG	TNITY	TVD	
ARIP	BKI	COMAN	ECL	GRAMMY	JWD	MALEE	NOBLE	PLANET	QH	SCM	SPRC	TFMAMA	TOA	TVI	
ARROW	BOL	COTTO	EE	GULF	K	MBK	NSI	PLAT	QTC	SDC	SPVI	TGH	TOP	TVO	
ASP	BPP	CPALL	EGCO	GUNKUL	KBANK	MST	NVD	PORT	RATCH	SEAFCO	SSSC	THANA	TPBI	TWPC	



2S	APCS	BEYOND	CMC	ESSO	HYDRO	JMT	LOXLEY	NCAP	PPP	SA	SKE	STANLY	TITLE	TSE	WP
7UP	APURE	BFIT	COLOR	ESTAR	ICN	KBS	LRH	NCH	PPPM	SAK	SKN	STGT	TKN	TVT	XO
ABICO	AQUA	BJC	CPL	ETE	IFS	KCAR	LST	NETBAY	PRIME	SALEE	SKR	STOWER	TKS	TWP	XPG
ABM	ASAP	BJCHI	CPW	FE	IMH	KEX	M	NEX	PRIN	SAMCO	SKY	STPI	TM	UEC	YUAS.
ACE	ASEFA	BLA	CRD	FN	IND	KGI	MATCH	NINE	PRINC	SANKO	SLP	SUC	TMC	UMI	
ACG	ASIA	BR	CSC	FNS	INET	KIAT	MBAX	NRF	PSTC	SAPPE	SMIT	SWC	TMD	UOBKH	
ADB	ASIAN	BROOK	CSP	FORTH	INSET	KISS	MEGA	NTV	PT	SAWAD	SMT	SYNEX	TMI	UP	
AEONTS	ASIMAR	CBG	CWT	FSS	INSURE	KOOL	META	OCC	QLT	SCI	SNP	T	TMILL	UPF	
AGE	ASK	CEN	DCC	FTE	IRC	KTIS	MFC	OGC	RBF	SCN	SO	TAE	TNL	UPOIC	
AHC	ASN	CGH	DCON	FVC	IRCP	KUMWEL	MGT	PATO	RCL	SCP	SORKON	TAKUNI	TNP	UTP	
AIT	ATP30	CHARAN	DHOUSE	GEL	IT	KUN	MICRO	PB	RICHY	SE	SPA	PTECH	TOG	VCOM	
ALL	B	CHAYO	DOD	GENCO	ITD	KWC	MILL	PICO	RML	SFLEX	SPC	TCC	TPA	VL	
ALLA	BA	CHG	DOHOME	GUS	J	KWM	MITSIB	PIMO	ROJNA	SFP	SPCG	TCMC	TPAC	VNT	
ALUCON	BAM	CHOTI	DV8	GYT	JAS	L&E	MK	PJW	RPC	SFT	SR	TEAM	TPCS	VPO	
AMANAH	BC	CHOW	EASON	HEMP	JCK	LDC	MODERN	PL	RT	SGF	SRICHA	TFG	TPS	VRANDA	
AMARIN	BCH	CI	EFORL	HPT	JCKH	LEO	MTI	PM	RWI	SIAM	SSC	TFI	TRFN	WGE	
APCO	BEC	CIG	ERW	HTC	JMART	LHK	NBC	PMTA	S11	SINGER	SSF	TIGER	TRT	WIK	



A	AU	BSBM	CMO	F&D	IHL	KCM	MCS	NOVA	PRAKIT	SABUY	SPACK	TCCC	TPOLY	VIBHA	
AI	B52	BSM	CMR	FMT	IIG	KK	MDX	NPK	PRAPAT	SF	SPG	THMUI	TOR	W	
AIE	BEAUTY	BTNC	CPT	GIFT	INGRS	KKC	MJD	NUSA	PRECHA	SGP	SO	TNH	TTI	WIN	
AJ	BGT	BYD	CRANE	GLOCON	INOX	KWI	MORE	ALPHAX	PTL	SCT	SSP	TNR	TYCN	WORK	
AMC	BH	CAZ	CSR	GREEN	JAK	KYE	MUD	PAF	RCI	SIMAT	STARK	TOPP	UKEM	WPH	
APP	BIG	CCP	D	GSC	JR	LEE	NC	PF	RJH	SIB	STC	TPCH	UMS	YGG	
AQ	BLAND	CCD	EKH	GTB	JTS	LPH	NDR	PK	RP	SK	SUPER	TPIPL	UNIQ	ZIGA	
ARIN	BM	CITY	EMC	TECH	JUBILE	MATI	NFC	PLE	RPH	SMART	SVOA	TPIPP	UFA		
AS	BROCK	CMAN	EP	HUMAN	KASET	M-CHAI	NNCL	PPM	RSP	SOLAR	TC	TPLAS	UREKA		

Anti-corruption Progress Indicator ปี 2 กลุ่ม

ได้รับการรับรอง

2S	B	BWG	DELTA	FSS	IFEC	KTB	MFEC	OGC	PREB	SAAM	SMK	SYNTEC	TKT	TTCL	WICE
ADVANC	BAFS	CEN	DEMCO	FTE	IFS	KTC	MINT	ORI	PRG	SABINA	SMPC	TAE	TMK	TU	WIK
AF	BAM	CENTEL	DIMET	GBX	ILINK	KWC	MONO	PAP	PRINC	SAPPE	SNC	TAKUNI	TMILL	TVD	XO
AI	BANPU	CFRESH	DRT	GC	INET	KWI	MOONG	PATO	PRM	SAT	SNP	TASCO	TMT	TVI	ZEN
AIE	BAY	CGH	DTAC	GCAP	INSURE	L&E	MSC	PB	PROS	SC	SORKON	PTECH	TNITY	TVO	
AIRA	BBL	CHEWA	DUSIT	GEL	INTUCH	LANNA	MST	PCSGH	PSH	SCB	SPACK	TCAP	TNL	TWPC	
AKP	BCH	CHOTI	EA	GFPT	IRC	LH	MTC	PDG	PSL	SCC	SPALI	TCMC	TNP	U	
AMA	BCP	CHOW	EASTW	GGC	IRPC	LHFG	MTI	PDJ	PSTC	SCCC	SPC	TFG	TNR	UBE	
AMANAH	BCPG	CIG	ECL	GUS	ITEL	LHK	NBC	PE	PT	SCG	SPI	TFI	TOG	UBIS	
AMATA	BEYOND	CIMBT	EGCO	GPI	IVL	LPN	NEP	PG	PTG	SCN	SPRC	TFMAMA	TOP	UEC	
AMATAV	BGC	CM	EP	GPSC	JKN	LRH	NINE	PHOL	PTT	SEAOIL	SRICHA	TGH	TOPP	UKEM	
AP	BGRIM	CMC	EPG	GSTEEL	K	M	NKI	PK	PTTEP	SE-ED	SSF	THANI	TPA	UOBKH	
APCS	BJCHI	COM7	ERW	GUNKUL	KASET	MAKRO	NATION	PL	PTTGC	SELIC	SSP	THCOM	TPP	UPF	
AQUA	BKI	COTTO	ESTAR	HANA	KBANK	MALEE	NNCL	PLANB	Q-CON	SENA	SSSC	THIP	TRU	UV	
ARROW	BLA	CPALL	ETE	HARN	KBS	MBAX	NOBLE	PLANET	QH	SGP	SST	THRE	TRUE	VGI	
ASIAN	BPP	CPF	FE	HEMP	KCAR	MBK	NOK	PLAT	QLT	SINGER	STA	THREL	TSC	VIH	
ASK	BROOK	CPI	FNS	HMPRO	KCE	MC	NSI	PM	QTC	SIRI	STOWER	TIDLOR	TSTE	VNT	
ASP	BRR	CPN	FPI	HTC	KGI	MCOT	NWR	PPP	RATCH	SITHAI	SUSCO	TIPCO	TSTH	WACOAL	
AWC	BSBM	CSC	FPT	ICC	KKP	META	OCC	PPPM	RML	SKR	SVI	TISCO	TTA	WHA	
AYUD	BTS	DCC	FSMART	ICHI	KSL	MFC	ALPHAX	PPS	S & J	SMIT	SYMC	TKS	TTB	WHAUP	

ประกาศเจตนาสมัคร

7UP	APCO	CHG	CRC	ECF	GULF	JMART	KUMWEL	MILL	NUSA	SAK	SSS	TQM	WIN		
ABICO	AS	CPL	DDD	EKH	III	JMT	LDC	NCL	PIMO	SCGP	STECH	TSI	YUASA		
AJ	BEC	CPR	DHOUSE	ETC	INOX	JR	MAJOR	NOVA	PR9	SCM	STGT	VCOM	ZIGA		
ALT	BKD	CPW	DOHOME	EVER	J	KEX	MATCH	NRF	RS	SIS	SUPER	VIBHA			