

Investment Strategy

- สรุปภาพรวมตลาด:
- S&P 500 ทรงตัว ปิดที่ 4,536.34 จุด ตลาดผันผวนเตรียมรอรายงานงบและการประชุม FOMC ด้าน STOXX 600 ตอบรับผลประกอบการบริษัท ปิด +0.3% บวกเป็นวันที่ 4 ติดต่อกัน นักลงทุนจับตาดูเลือกตั้งสเปน และการประชุมของ ECB
- คาดว่าหุ้นเอเชียมีแนวโน้มเปิดในแดนบวกฟิวเจอร์หุ้นญี่ปุ่นปรับตัวขึ้นกว่า 1% หลังความเห็นเจ้าหน้าที่ BoJ ล่าสุดมองว่าญี่ปุ่นยังห่างไกลจากเป้าหมายเงินเฟ้อ 2% ในระยะยาว นักลงทุนรอดูติดตามการประชุม BoJ ในช่วงปลายสัปดาห์
- เซ้าเงินบาทอ่อนค่าแถวระดับ 34.4 บาทต่อดอลลาร์ เนื่องจากดอลลาร์แข็งค่าขึ้น กดดันราคาฟิวเจอร์ทองย่อตัวลง -0.2% ที่ระดับ 1,963.6 \$/oz ด้านสัญญาณน้ำมันดิบ WTI ในวันศุกร์ +1.9% สู่ระดับ 77.1 \$/bbl ขยับสูงขึ้นตามความกังวลปริมาณน้ำมันในตลาดโลกตั้งแต่ในช่วงครึ่งหลังของปี และความตึงเครียดที่มากขึ้นระหว่างรัสเซีย ยูเครน
- ผ่านพ้นไปแล้วสำหรับงบเบงก์ 2Q23 โดยรวมหลายเบงก์รายงานงบดีกว่าคาดจากทั้ง NII จาก NIM (%) ขยายตัว และ non-NII จากการ mark-to-market อย่างไรก็ดี คุณภาพสินทรัพย์และค่าใช้จ่ายสำรองของเบงก์บางตัวยังคงเป็นประเด็น อาทิ KBANK (Credit cost 200bps +/- ใน 2H23 และ Fee income อาจโตต่ำกว่าคาด) และ KKP (มีการตั้งสำรองเรื่องขาดทุนระยะถัดตามคาด) ติดตามการประชุม FOMC / ECB / BOJ ในสัปดาห์นี้ โดยตลาดมองว่า FED และ ECB จะปรับดอกเบี้ยเพิ่มอีกคนละ 25bps รวมถึง การ Preview งบ Sector อื่นๆ อาทิ พลังงาน / โรงกลั่น / ไฟแนนซ์ ซึ่งมีแนวโน้มออกมาอ่อนแออิงจากราคาน้ำมันดิบ / ค่าการกลั่นใน 2Q23 (-50% qoq) / NPL (%) ของกลุ่มไฟแนนซ์ งบที่จะออกมาในอาทิตย์นี้ ได้แก่ HMPRO, SCGP, SCC, ITC, GLOBAL, TRUE มองกรอบ SET 1520-1535 จุด +/- โดยกลุ่ม SETEnergy (20% น้ำหนักใน SET) อาจจะถูกกดดันได้จาก Preview งบ 2Q23

หุ้นแนะนำ

TRUE : เราเชื่อว่า TRUE จะรายงานกำไร 2Q23 แข็งแกร่งกว่า 1Q23 จากการแข่งขันที่เบาลง, ARPU ที่ดีขึ้นและ SG&A ควบคุมได้ / TRUE จะรายงานงบ 2Q23 วันที่ 27 ก.ค.

Take profit : 7.25 บาท Cut loss : 6.80 บาท

PTTEP : 1) บริษัทมีปริมาณขายเพิ่มขึ้น จากแหล่งก๊าซอิตาลีและโครงการ Sabah H กลับมาผลิตเร็วกว่าคาดส่งผลให้ปริมาณขายใน 2Q23 เพิ่มขึ้นเล็กน้อย โดยจะให้ปริมาณการขายปีโตรเลียมโดยรวมอยู่ที่ 450k boe/d ใน 2Q23 จากเดิมที่ให้แนวทางไว้ 437k boe/d 2) บริษัทได้ทำสัญญาประกันความเสี่ยงราคาน้ำมันเพิ่มอีก 1 ล้านบาร์เรลใน 2Q23 ป้องกันประเด็นราคาน้ำมันดิบที่ลดลง 3) อัตราภาษีต่ำกว่าค่าที่จากโครงการแอลจีเรียและ G2/61

Take profit : 162.00 Cut loss : 155.00

ITC : เก็งประกาศตัวเลขส่งออก-นำเข้า เดือน มิ.ย. 2023 และ การประกาศงบสัปดาห์นี้ / นักลงทุนและตลาดขายหุ้น ITC ออกมาจากทั้งเรื่องของต้นทุนวัตถุดิบ, product mix ที่แย่ง และ ข่าวลือการยกเลิกสัญญาของคู่ค้ามากพอสมควร ตลาดและเราเชื่อว่า 2H23 จะดีกว่า 1H23 หลังส่งออก, destocking จบลง

Take profit : 17.50 Cut loss : 16.60

Fundamental Stock

CENTEL : เราคาดว่าโรงแรมในมัลดีฟส์จะมีรายได้ต่อห้องพัก (RevPAR) ลดลง 23% yoy ใน 2Q23 จากการแข่งขันที่สูงขึ้น อย่างไรก็ตามผลประกอบการที่แข็งแกร่งของโรงแรมในไทยน่าจะช่วยชดเชยได้ เรายังแนะนำ "ซื้อ" Centel ราคาเป้าหมายลงเป็น 61 บาท (EV/EBITDA 15x FY24, -0.5SD ของค่าเฉลี่ยห้าปี)

CGS-CIMB : ตัวเลขทางเศรษฐกิจที่ควรติดตาม

- 24 ก.ค. : สหรัฐประกาศดัชนี PMI เดือนก.ค. จาก S&P Global
- 26 ก.ค. : สหรัฐรายงานสต็อกน้ำมันรายสัปดาห์จาก EIA
- 27 ก.ค. : การประชุมธนาคารกลางสหรัฐ (เฟด) รายงานอัตราดอกเบี้ยนโยบาย
- 27 ก.ค. : สหรัฐประกาศตัวเลข GDP Annualized QoQ เดือน ไตรมาส2/23
- 27 ก.ค. : ยุโรปประกาศตัวเลข ECB Main Refinancing Rate เดือน ก.ค. จากเดือนก่อนที่ 4%

Market Summary

Market Data	Close	Chg	Chg (%)
SET Index	1,529.25	8.07	0.53%
High	1,532.47	11.29	0.74%
Low	1,516.75	-4.43	-0.29%
SET 50 Index	945.22	6.50	0.69%
SET 100 Index	2,089.10	13.07	0.63%
MAI Index	462.89	4.63	1.01%
Volume (m share)	12,869.87		
Value (Btmn)	51,702.48		
P/E (x)	18.31		
DOW JONES	35,227.69	2.51	0.01%
NASDAQ	14,032.81	-30.50	-0.22%
FTSE100	7,663.73	17.68	0.23%
JAPAN	32,304.25	-186.27	-0.57%
HONG KONG	19,075.26	147.24	0.78%
KOREA	2,609.76	9.53	0.37%
SINGAPORE	3,278.30	3.92	0.12%
MALAYSIA	1,413.52	6.83	0.49%
CHINA	3,167.75	-1.78	-0.06%
PHILIPPINES	6,647.56	34.06	0.52%
VIETNAM	1,185.90	13.09	1.12%
INDONESIA	6,880.80	16.61	0.24%
INDIA	66,684.26	-887.64	-1.31%
SET Daily Trading (THB m)	Buy	Sell	Net
Local Institutions	3,626.16	4,489.43	-863.27
Proprietary Trading	4,721.96	4,428.31	293.65
Foreign Investors	26,388.69	26,973.31	-584.62
Local Individuals	16,965.67	15,811.43	1,154.24
Bond Trading - Net (THB m)	Short-term (TTM<1Y)	Long-term (TTM>1Y)	Total
Asset Mgmt. Companies	13,987.53	769.75	14,757.28
Domestic Companies	311.85	-249.86	61.99
Foreign Companies	1,195.79	-599.22	596.57
Total Trading Value	37,138.43	25,221.32	62,359.75
Fixed Income	Close	Chg	Chg (%)
U.S. Bond Yield - 10Y (%)	3.84	0.02	0.52%
Commodities			
WTI Crude (Nymex) (US\$/bbl)	77.07	1.44	1.90%
Brent Crude (US\$/bbl)	81.07	1.43	1.80%
Singapore GRM (US\$/bbl)	7.97	0.90	12.73%
Newcastle Coal (US\$/ton) - Aug'23	141.75	1.75	1.25%
Gold Spot (Comex) (US\$/oz)	1966.60	-4.30	-0.22%
Baltic Dry Index	978.00	1.00	0.10%
CURRENCY			
USD/THB	34.36	0.33	0.96%
USD/JPY	141.78	1.71	1.22%
EUR/USD	1.11	0.00	0.01%

Source : Aspen, Bloomberg, ThaiBMA, Refinitiv

Technical Pick

กลยุทธ์ : SET Index พื้นตัวเหนือแนวรับที่ 1525 แต่มีแนวต้านสำคัญของกรอบแนวโน้มขาลงที่ 1540-1542 ถ้าทะลุผ่านขึ้นไปได้ จะมีโอกาสปรับตัวเพิ่มขึ้นไปทดสอบแนวต้านถัดไปที่ 1565 และ 1600 เป็นเป้าหมายในการฟื้นตัว แต่ถ้าปรับตัวลดลงต่ำกว่า 1515 ลงไป จะเป็นสัญญาณขายทางเทคนิค

ADVANC

แนวรับ : 222 และ 220

แนวต้าน : 230 และ 232

STOP LOSS ถ้าราคาหุ้นปิดต่ำกว่า 215

CBG

แนวรับ : 71.50 และ 71.00

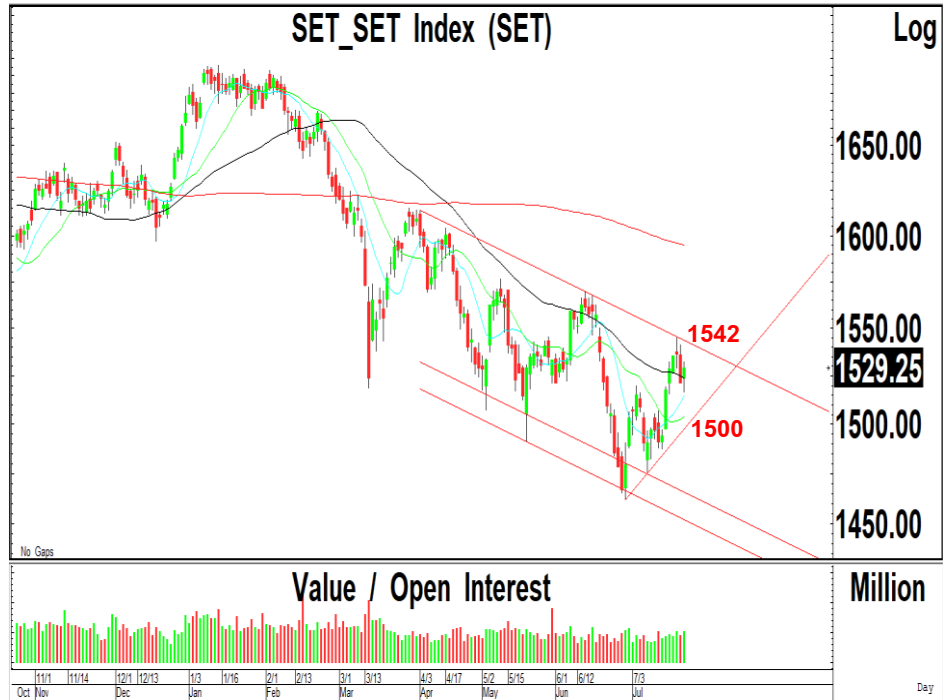
แนวต้าน : 75.00 และ 77.50

STOP LOSS ถ้าราคาหุ้นปิดต่ำกว่า 68.50

Technical highlights

SET Index : แนวต้านสำคัญ 1540-1542 ถ้าทะลุผ่านขึ้นไปได้ แนวต้านถัดไป 1565 และ 1600

ทิศทางตลาด : SET Index ปิดที่ 1,529.25 จุด เพิ่มขึ้น 8.07 จุด มูลค่าการซื้อขาย 51,702 ล้านบาท ตลาดหุ้นไทยเมื่อสัปดาห์ที่ผ่านมาปรับตัวไปทดสอบแนวต้านของเส้นแนวโน้มขาลงที่ 1540 ก่อนที่จะถูกขยายทำกำไรลงไปทดสอบแนวรับสำคัญที่ 1525 ถ้าทะลุผ่านขึ้นไปได้ แนวต้านถัดไป 1565



Daily: ปรับตัวเพิ่มขึ้นเกิดสัญญาณฟื้นตัวทางเทคนิคกลับขึ้นไปเคลื่อนไหวเหนือเส้นค่าเฉลี่ย 50 วันที่ 1525 หลังจากปรับตัวลดลงเกิดสัญญาณขายทางเทคนิคที่แนวต้านของกรอบแนวโน้มขาลงที่ 1540 ทำให้แนวโน้มหลักยังมีความเสี่ยงในการปรับตัวลดลงไปทดสอบแนวรับสำคัญที่ 1515 ถ้าหลุดจะมีโอกาสปรับตัวลดลงต่อเนื่องหลุดแนวรับที่ 1500 ลงไปทดสอบแนวรับถัดไปที่ 1460 ตามกรอบแนวโน้มขาลง ในขณะที่การปรับตัวเพิ่มขึ้นทะลุผ่านแนวต้านสำคัญที่ 1542 จะมีแนวต้านถัดไปที่ 1565 และ 1600

กลยุทธ์ : SET Index ฟื้นตัวเหนือแนวรับที่ 1525 แต่มีแนวต้านสำคัญของกรอบแนวโน้มขาลงที่ 1540-1542 ถ้าทะลุผ่านขึ้นไปได้ จะมีโอกาสปรับตัวเพิ่มขึ้นไปทดสอบแนวต้านถัดไปที่ 1565 และ 1600 เป็นเป้าหมายในการฟื้นตัว แต่ถ้าปรับตัวลดลงต่ำกว่า 1515 ลงไป จะเป็นสัญญาณขายทางเทคนิค

Most Active Value:		แนวรับ	แนวต้าน
KBANK	สัญญาณขาย แนวโน้มลงทดสอบ 125-126 แนวต้าน 132	126 / 125	132 / 134
BBL	แนวโน้มขึ้นทดสอบ 168 และ 172 แนวรับสำคัญ 160	164 / 162	168 / 172
SCB	แนวโน้มขึ้นทดสอบ 114-115 แนวรับ 110	110 / 108	112 / 114
PTT	แนวโน้มขึ้นทดสอบ 36.00 แนวรับ 34.00	34.50 / 34.00	35.00 / 36.00
AOT	แนวต้านสำคัญ 72.50 ถ้าทะลุผ่านขึ้นไปได้ แนวต้านถัดไป 74.00 และ 76.00	70.00 / 69.00	72.50 / 74.00
SIRI	แนวรับสำคัญ 1.97 ถ้าหลุดแนวรับถัดไป 1.85 แนวต้าน 2.10 และ 2.20	1.97 / 1.80	2.04 / 2.10
BDMS	แนวโน้มลงทดสอบ 27.00 แนวต้าน 28.50	27.50 / 27.00	28.50 / 29.00
KTB	แนวโน้มขึ้นทดสอบ 20.80 และ 21.40 แนวรับสำคัญ 19.70	20.20 / 20.00	20.80 / 21.40
PTTEP	แนวโน้มขึ้นทดสอบ 160-162 แนวรับ 155	156 / 155	160 / 162
PTTGC	แนวโน้มลงทดสอบ 36.00 แนวต้าน 38.00	36.50 / 36.00	37.50 / 38.00

Advanced Info Service (ADVANC TB; THB 222.00) – ชื้อ

- แนวรับ : 222 และ 220
- แนวต้าน : 230 และ 232
- ราคาหุ้นปรับตัวเพิ่มขึ้นเกิดสัญญาณฟื้นตัวทางเทคนิค พร้อมด้วยปริมาณการซื้อขายที่เพิ่มขึ้นต่อเนื่อง หลังจากปรับตัวเพิ่มขึ้นทำจุดสูงสุดใหม่ ทำให้แนวโน้มหลักยังมีโอกาสปรับตัวเพิ่มขึ้นต่อเนื่อง
- MACD ปรับตัวเพิ่มขึ้นเหนือเส้นค่าเฉลี่ยในแดนบวก เครื่องมือทางเทคนิคชี้วัดแนวโน้มขึ้นปรับตัวเพิ่มขึ้นเหนือแนวโน้มลง RSI ปรับตัวเพิ่มขึ้นเหนือระดับ 60
- แนะนำซื้อ ADVANC โดยมีแนวรับที่ 222 และ 220 เพื่อคาดหวังการปรับตัวเพิ่มขึ้นไปทดสอบแนวต้านที่ 230 และ 232 เป็นจุดขายทำกำไร
- STOP LOSS ถ้าราคาหุ้นปิดต่ำกว่า 215



Carabao Group (CBG TB; THB 71.50) – ชื้อ

- แนวรับ : 71.50 และ 71.00
- แนวต้าน : 75.00 และ 77.50
- ราคาหุ้นปรับตัวเพิ่มขึ้นเกิดสัญญาณซื้อทางเทคนิค พร้อมด้วยปริมาณการซื้อขายที่เพิ่มขึ้นต่อเนื่อง หลังจากเคลื่อนไหวออกด้านข้างเพื่อสร้างฐาน ทำให้แนวโน้มหลักยังมีโอกาสปรับตัวเพิ่มขึ้นต่อเนื่อง
- MACD ปรับตัวเพิ่มขึ้นเหนือเส้นค่าเฉลี่ยในแดนบวก เครื่องมือทางเทคนิคชี้วัดแนวโน้มขึ้นปรับตัวเพิ่มขึ้นเหนือแนวโน้มลง RSI ปรับตัวเพิ่มขึ้นเหนือระดับ 60
- แนะนำซื้อ CBG โดยมีแนวรับที่ 71.50 และ 70.00 เพื่อคาดหวังการปรับตัวเพิ่มขึ้นไปทดสอบแนวต้านที่ 75.00 และ 77.50 เป็นจุดขายทำกำไร
- STOP LOSS ถ้าราคาหุ้นปิดต่ำกว่า 68.50



Trading Pick Follow up:

		แนวรับ	แนวต้าน
SPRC	แนวโน้มขึ้นทดสอบ 8.40 และ 8.70 แนวรับสำคัญ 7.75	8.15 / 8.00	8.40 / 8.70
YGG	แนวโน้มขึ้นทดสอบ 8.00 และ 8.15 แนวรับสำคัญ 7.40	7.80 / 7.70	8.00 / 8.15
KTB	แนวโน้มขึ้นทดสอบ 20.80 และ 21.40 แนวรับสำคัญ 19.70	20.20 / 20.00	20.80 / 21.40
PCC	แนวโน้มขึ้นทดสอบ 3.66 และ 3.78 แนวรับสำคัญ 3.30	3.42 / 3.36	3.66 / 3.78
AP	แนวโน้มขึ้นทดสอบ 12.70 และ 13.20 แนวรับสำคัญ 11.30	12.00 / 11.70	12.70 / 13.20
JAS	แนวโน้มขึ้นทดสอบ 1.60 และ 1.65 แนวรับสำคัญ 1.37	1.39 / 1.37	1.60 / 1.65
AMATA	แนวโน้มขึ้นทดสอบ 24.20 และ 24.80 แนวรับสำคัญ 22.80	23.70 / 23.50	24.20 / 24.80
BBIK	แนวโน้มขึ้นทดสอบ 124 และ 128 แนวรับสำคัญ 113	118 / 115	124 / 128

Thailand Derivative Market

SET50 Index Futures

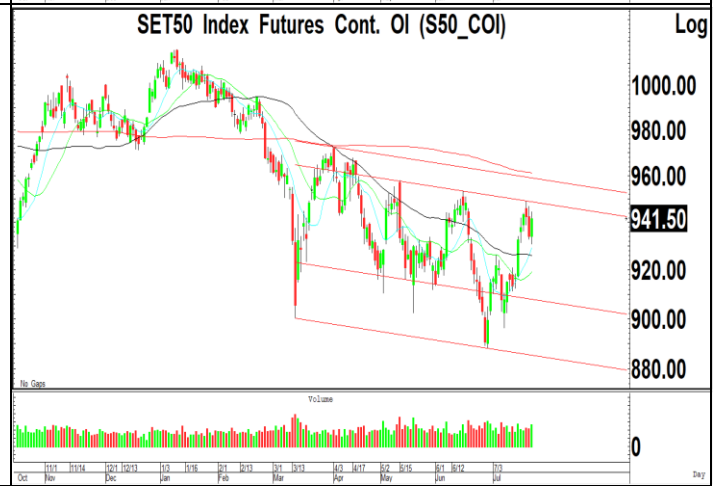
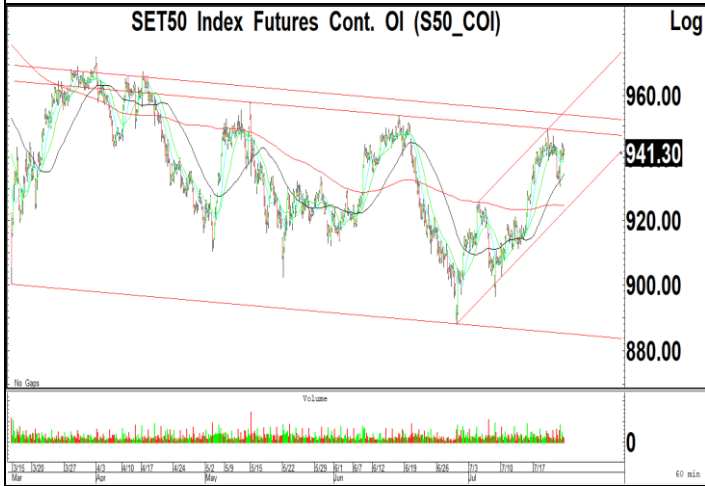
S50U23:941.50 ปรับตัวเพิ่มขึ้นไปเคลื่อนไหวเหนือระดับ 940 หลังจากปรับตัวลดลงเกิดสัญญาณขายทางเทคนิคลงไปเคลื่อนไหวต่ำกว่า 935 ซึ่งเรากำหนดให้เป็นจุด STOP LOSS สถานะ Long หลังจากไม่สามารถทะลุผ่านขาลงขึ้นไป แต่ถ้าสามารถปรับตัวเพิ่มขึ้นเหนือระดับ 942 ขึ้นไป จะมีแนวต้านถัดไปที่ 950 และ 955 แต่มีแนวรับสำคัญที่ 935

แนวรับ : 935 และ 930

แนวต้าน : 942 และ 950

คำแนะนำ: เราแนะนำให้ Open Short ใน S50U23 ถ้าปรับตัวเพิ่มขึ้นเหนือระดับ 942 ขึ้นไป เพื่อคาดหวังการปรับตัวลดลงไปทดสอบแนวรับที่ 950-955

STOP LOSS สถานะ Short ถ้า S50U23 ปรับตัวเพิ่มขึ้นเหนือ 935



Thailand Derivative Market

Gold Futures:1986 สัญญาฟิวเจอร์สทองคำปรับตัวลดลงไปทดสอบแนวรับที่ 1985-1990 หลังจากปรับตัวเพิ่มขึ้นเกิดสัญญาณพื้นตัวทางเทคนิคเหนือระดับ 2000 ทำให้แนวโน้มในระยะสั้นยังมีโอกาสปรับตัวเพิ่มขึ้นต่อเนื่องไปทดสอบแนวต้านถัดไปที่ 2030 และ 2050 แต่มีแนวรับสำคัญที่ 1970 ถ้าหลุดจะเสี่ยงปรับตัวลดลงไปทดสอบแนวรับถัดไปที่ 1950 ในขณะที่ค่าเงินบาทปรับตัวเพิ่มขึ้นไปทดสอบแนวต้านที่ 34.40 แนวต้านถัดไป 34.70 แนวรับ 34.00

แนวรับ : 1985 และ 1970

แนวต้าน : 2010 และ 2030

คำแนะนำ: เราแนะนำให้ Open Long ใน GOU23 ที่แนวรับ 1985 เพื่อคาดหวังการปรับตัวเพิ่มขึ้นไปทดสอบ 2030

STOP LOSS สถานะ Long ถ้า GOU23 ปรับตัวลดลงต่ำกว่า 1970

GF10Q23 แนวรับ 32000 และมีแนวต้าน 32300

10 Baht Gold Futures Cont. OI (GF10_COI)



Gold Online Futures Cont. OI (GO_COI)



US Dollar/Thai Baht,RT (IQXUSTB)



Thailand Derivative Market

<p>KTBU23</p> <p>ราคาหุ้นปรับตัวลดลงจากแรงขายทำกำไรในระยะสั้น หลังจากปรับตัวเพิ่มขึ้นเกิดสัญญาณพื้นตัวทางเทคนิคขึ้นไปทำจุดสูงสุดใหม่ ในขณะที่แนวโน้มหลักยังมีโอกาสปรับตัวเพิ่มขึ้นต่อเนื่องตามกรอบแนวโน้มขาขึ้นไปทดสอบแนวต้านถัดไปที่ 20.80 และ 21.40 และมีแนวรับสำคัญที่ 19.70 ถ้าหลุดจะเป็นสัญญาณขายทางเทคนิค</p> <p style="text-align: center;">แนวรับ : 20.20 และ 20.00 แนวต้าน : 20.80 และ 21.40</p> <p>คำแนะนำ: เราแนะนำให้ Open Long ใน KTBU23 ที่แนวรับ 20.00 เพื่อคาดหวังการปรับตัวเพิ่มขึ้นไปทดสอบแนวต้านที่ 20.80 และ 21.40</p> <p>STOP LOSS สถานะ Long ถ้า KTBU23 ปรับตัวลดลงต่ำกว่า 19.70</p>	<p style="text-align: center;">Krungthai Bank PCL (KTB)</p> <p style="text-align: right;">Log</p>
<p>KBANKU23</p> <p>ราคาหุ้นปรับตัวลดลงเกิดสัญญาณขายทางเทคนิคหลุดแนวรับที่ 130 ลงไป หลังจากปรับตัวเพิ่มขึ้นไปทดสอบแนวต้านที่ 136-137 ทำให้แนวโน้มของราคาหุ้นยังมีความเสี่ยงในการปรับตัวลดลงไปทดสอบแนวรับถัดไปที่ 126 แต่เป็นจังหวะในการกลับเข้าไป Open Long และมีแนวต้านที่ 132 และ 134 เป็นจังหวะ Open Short</p> <p style="text-align: center;">แนวรับ : 127 และ 126 แนวต้าน : 132 และ 134</p> <p>คำแนะนำ: เราแนะนำให้ Open Short ใน KBANKU23 ที่แนวต้าน 132 และ 134 เพื่อคาดหวังการปรับตัวลดลงไปทดสอบแนวรับที่ 126</p> <p>STOP LOSS สถานะ Short ถ้า KBANKU23 ปรับตัวเพิ่มขึ้นเหนือ 135</p>	<p style="text-align: center;">Kasikornbank PCL (KBANK)</p> <p style="text-align: right;">Log</p>
<p>SIRIU23</p> <p>ราคาหุ้นปรับตัวเพิ่มขึ้นเกิดสัญญาณพื้นตัวทางเทคนิคในระยะสั้น หลังจากปรับตัวลดลงต่ำกว่า 1.97 ลงไป ซึ่งเราแนะนำให้ Open Short เพื่อคาดหวังการปรับตัวลดลงไปทดสอบแนวรับที่ 1.85 แต่การฟื้นตัวเหนือระดับ 2.04 ขึ้นไป จะทำให้แนวโน้มในระยะสั้นมีโอกาสปรับตัวเพิ่มขึ้นไปทดสอบแนวต้านที่ 2.10 และ 2.20</p> <p style="text-align: center;">แนวรับ : 2.00 และ 1.97 แนวต้าน : 2.04 และ 2.10</p> <p>คำแนะนำ: เราแนะนำให้ STOP LOSS สถานะ Short ใน SIRIU23 ถ้าปรับตัวเพิ่มขึ้นเหนือระดับ 2.04 ขึ้นไป โดยมีแนวต้านถัดไปที่ 2.10 และ 2.20</p> <p>STOP LOSS สถานะ Short ถ้า SIRIU23 ปรับตัวเพิ่มขึ้นเหนือระดับ 2.04</p>	<p style="text-align: center;">Sansiri PCL (SIRI)</p> <p style="text-align: right;">Log</p>

ข่าวเด่นรอบวัน

SCB	<p>แบงก์ก้ำไรเกินคาด SCB รุกคืบไร้สาขา</p> <p>บทสรุปหุ้นแบงก์ไตรมาส 2 โขว์ก้ำไรเหนือคาดแตะ 61,636.61 ล้านบาท เพิ่มขึ้น 17.16% รายได้ขยายตัว รับผิดชอบต่อดอกเบี้ยสูงขึ้น BBL แซงปีแบงก์ใหญ่ ก้ำไรโตสูงสุด 62.23% ด้าน SCB ก้ำไรแรง 1.18 หมื่นล้านบาท –ทันหุ้น</p>
AEONTS	<p>รพท.แก้หนี้ครบครัน AEONTS โดนหนักสุด</p> <p>รพท.โโขว์แผนแก้หนี้ครบวงจร ประกาศบังคับเกณฑ์สินเชื่อคุณธรรมต้นปีหน้า ไม่กระตุ้นเป็นหนี้เกินตัว พร้อมแก้หนี้เรือร้งลดดอกเบี้ย 15% เริ่มเมษายน 2567 เตรียมทดสอบแนวทางกำหนดอัตราดอกเบี้ยตามความเสี่ยงของลูกค้าไตรมาส 2 ปีหน้า ลูกค้าชั้นดีดอกเบี้ยต่ำลง พร้อมกำหนดเพดานเป็นหนี้สินเชื่อบุคคลเทียบรายได้ แบงก์รอด AEONTS กระทบสุด –ทันหุ้น</p>
INET	<p>INET เน้นรุกมาร์จิ้นสูง ลูกค้ำองค์กรตันโต 40%</p> <p>INET มองครึ่งปีหลังผลงานฟื้นตัว ลุยตลาด Enterprise Cloud สำหรับลูกค้ำองค์กร โอกาสปีนีโต 30-40% ซึ่เป็นกลุ่มไฮมาร์จิ้น รองรับความต้องการของลูกค้า มั่นใจรายได้จะทำได้ราว 2.1-2.2 พันล้านบาท พร้อม IDC3 Phase 2 เข้ากองทุนไตรมาส 4/2566 ตามแผน–ทันหุ้น</p>
EPG	<p>EPG ลุ้นงบมีเซอร์ไพรส์ บริหารต้นทุนดันมาร์จิ้น</p> <p>วงในแยม EPG งบอาจมีเซอร์ไพรส์ รับผิดชอบต่อธุรกิจทุกกลุ่มสดใส ดีเด่นแจ่งตัวเลขช่วงสิงหาคมนี้ ฟากบัก "รศ.ดร. เฉลียว วิฑูรย์ภรณ์" พร้อมตอกย้ำปีนีรายได้ทะยาน 10% จากปีก่อน อานิสงส์พอร์ตลูกค้ำขยายตัวแรงราคาน้ำมันขยับไม่กระทบ ซึ่ใช้โมเดลบริหารจัดการวัตถุดิบล่วงหน้า –ทันหุ้น</p>
SPALI	<p>SPALI ไฟกัศการเมือง ขยายฐาน 27 โครงการ</p> <p>SPALI ห่วงสถานการณ์การเมืองกตกำลังซึ่อ ซึ่การจัดตั้งรัฐบาลชุดใหม่ที่ล่าช้ามีผลกระทบต่อการตัดสินใจ คงแผนเปิดตัวโครงการใหม่ครึ่งหลังปี 2566 อีก 27 โครงการ มูลค่ารวมกว่า 2.8 หมื่นล้านบาท เป้ายอดขายปีนีแตะ 3.6 หมื่นล้านบาท อวดแบ็กล็อกในมือหนา 1.9 หมื่นล้านบาท –ทันหุ้น</p>
MGT	<p>MGT ผนึกซัพพลายเออร์ โกยออเดอร์ใหม่เป้า 200 ล.</p> <p>"วิทยา อินทาลา" บักบอส MGT จับมือซัพพลายเออร์ต่างแดนขนสินค้าขายในไทย ปีมียอดขายเพิ่ม 200 ล้านบาท แยมแผนศึกษาลงทุนไปโอเทคต่อยอดธุรกิจในอนาคต บักเป้าตันรายได้ปีนีเติบโต 20% และ 1.2 พันล้านบาท –ทันหุ้น</p>
K	<p>K รุกงานอินทีเรียมาร์จิ้นสูง จ่อบักแบ็กล็อก 400 ล.</p> <p>K ปรับกลยุทธ์ขงงานอินทีเรียมาร์จิ้นสูง คาดครึ่งปีหลัง 2566 งานทยอยออกพรีบ พร้อมจับตาดการเมืองไทยใกล้ชิด ผู้บริหาร "วงศกร พิเศษสิทธิ์" อวดแบ็กล็อกแน่น 450 ล้านบาท เล็งบักเข้าพอร์ตปีนีเกือบ 400 ล้านบาท แยมผลงานมีลุ้นเป็นบวก –ทันหุ้น</p>

ข่าวเด่นรอบวัน

SE	SE ชุมดีลร่วมทุน ตุนงานแน่น 250 ล. SE แยมอยู่ระหว่างเจรจาพันธมิตรร่วมทุน ลุยธุรกิจจำหน่ายและติดตั้งโซลาร์ คาดได้ข้อสรุปไตรมาส 3/2566 นี้ เล็งรับรู้ว่าไโรบริษัทร่วมทุนทั้ง UBA และ Kessel เพิ่ม พร้อมชี้ทิศทางธุรกิจครึ่งปีหลังคึกคัก โซลาร์แบ็กล็อกนิวไฮ 250 ล้านบาท –ทันหุ้น
CPAXT	CPAXT แผนครึ่งหลังส่ง 'แม็คโคร-โลตัส' ขยายสาขาอภัยอด CPAXT ลุยครึ่งปีหลัง ส่ง "แม็คโคร" และ "โลตัส" เดินหน้าขยายและเปิดรูปแบบสาขาใหม่ ตั้งเป้าขยายแม็คโคร 8-12 สาขา และขยายไฮเปอร์มาร์เก็ต 3-4 สาขา ส่วนโลตัสซูเปอร์มาร์เก็ตในไทยและมาเลเซียจะเปิด 10-14 สาขา รวมถึงโลตัส โกเฟรช ที่จะเปิดในไทยปีนี้ 120-150 สาขา –ทันหุ้น
AKR	AKR ปีทองโซลาร์รูฟ แบ็กล็อกแน่น 700 ล. AKR ลุยคว้งงาน EPC เต็มพอร์ตในช่วงครึ่งหลังปีเพิ่ม แยมมีโปรเจกต์อยู่ระหว่างพิจารณามากกว่า 500 ล้านบาท เบื้องต้นคาดหวังได้งานไม่น้อยกว่า 200-300 ล้านบาท ด้านหม้อแปลงไฟฟ้ายังมีแนวโน้มที่ดี จ่อประมูลงาน กฟภ.-กฟน. กว่า 3 พันล้านบาท คาดหวังแบ่งเค้ก 10-12% พร้อมเดินหน้าขยายฐานต่างแดนต่อเนื่อง –ทันหุ้น
BCPG	BCPG ผลิตไฟฟ้าญี่ปุ่นพุ่ง Q2 บุกลงทุนสหรัฐเต็มสูบ BCPG เผยไตรมาส 2/2566 ปริมาณการผลิตไฟฟ้าลดลงจากการหยุดการผลิตไฟฟ้าของโรงไฟฟ้าพลังงานน้ำในประเทศ สปป.ลาว แต่เพิ่มขึ้นจากไตรมาสก่อนจากปริมาณการผลิตไฟฟ้าของโรงไฟฟ้าในประเทศญี่ปุ่นเพิ่มขึ้น จ่อรับรู้การลงทุนโรงไฟฟ้าในสหรัฐเต็มไตรมาสครั้งแรกในไตรมาส 2/2566 –ทันหุ้น
JKN	'JKN' ขยายฐานธุรกิจแกร่ง Q4 ดีเดย์มีสัญญาณเวิร์คทำเงิน JKN แบทครึ่งหลังปี 2566 พอร์มแจ่ว รับฐานธุรกิจขยายตัว-MUO หนุน แกรมบักหมุดปี 2566 รายได้แตะ 3.4 พันล้านบาท หลังอีโคซิสเต็มธุรกิจกว้างขึ้น ผู้บริหาร "จักรพงษ์" ลุยต่อยอดโมเดลธุรกิจมีสัญญาณดี เดย์เริ่มรับทรัพย์ช่วง Q4/2566 –ทันหุ้น
FTE	FTE งานใหม่หนุนพอร์ต ลุยส่งมอบบึกรายได้เพิ่ม บอสใหญ่ FTE "ทักษิณ ตันติไพจิตร" ส่งชิก Q3/2566 ผลงานโตต่อเนื่อง ปริมาณงานใหม่เข้ามามากขึ้น จากภาพรวมเศรษฐกิจเริ่มดีเป็นตัวเร่งขึ้นมีการลงทุนและก่อสร้าง ส่งผลต่อความต้องการระบบดับเพลิง ล่าสุดรับงานเพิ่ม 137 ล้านบาท ทอยรับรายได้ยาวไปถึงปี 2568 หนุนงานในมือปัจจุบันที่มีอีกกว่า 450 ล้านบาท ล้นปี 2566 รายได้เติบโต 10% ตามเป้า –ทันหุ้น
III	III รับแรงบวกจีนเปิดประเทศ หนุนวอลุ่มขนส่งเติบโตได้ดี III ส่งชิกผลงานโตแข็งแกร่ง รับอานิสงส์ประเทศจีนเปิดเดินทางประเทศเต็มรูปแบบ หนุนการขนส่งและคึกคักมากขึ้น ด้านโบรกมองมี Upside หลายต่อ ลุ้นบริษัทลูก AOTGA เข้าประมูลงาน Ground Handling Service ในสนามบินสุวรรณภูมิ ความชัดเจนในช่วงไตรมาสที่ 3-4 คาดทำรายได้เป็นประมาณ 2-3 เท่า เทียบกับสนามบินภูเก็ต –ทันหุ้น

NVDR Trading

ประจำวันที 21 กรกฎาคม 2566

NVDR TOP Value			
Top 25 NVDR Net Buy		Top 25 NVDR Net Sell	
1. BBL	383,810,949	1. KBANK	-1,355,253,470
2. PTTEP	274,499,550	2. TIDLOR	-85,928,891
3. ADVANC	237,885,320	3. CRC	-61,693,457
4. PTT	216,520,112	4. AWC	-41,471,412
5. SCB	215,569,100	5. HANA	-41,110,300
6. PTTGC	191,170,863	6. BDMS	-35,044,767
7. CPALL	172,532,613	7. KTC	-28,543,933
8. TTB	152,456,989	8. STA	-25,816,331
9. BCP	127,784,800	9. SPALI	-23,360,709
10. WHA	127,460,495	10. AOT	-18,627,965
11. BANPU	102,771,101	11. JMART	-16,512,804
12. CPN	97,970,415	12. CENTEL	-16,225,936
13. BH	90,030,890	13. IVL	-15,116,146
14. INTUCH	72,729,227	14. JMT	-14,809,825
15. MINT	69,168,866	15. SABINA	-11,194,450
16. SIRI	69,133,728	16. NCAP	-9,479,958
17. GULF	65,227,125	17. TESCO	-9,445,060
18. OSP	61,556,000	18. SNNP	-9,271,214
19. DELTA	58,667,433	19. THG	-9,234,200
20. KTB	56,567,732	20. MEGA	-9,101,939
21. TOP	51,731,900	21. BBIK	-7,529,000
22. COM7	47,765,150	22. KAMART	-7,102,358
23. TISCO	43,949,073	23. SAWAD	-6,972,325
24. OR	40,096,994	24. BJC	-5,499,221
25. BGRIM	37,134,650	25. DOHOME	-4,868,220

NVDR TOP Volume			
Top 25 NVDR Net Buy		Top 25 NVDR Net Sell	
1. TTB	91,499,741	1. KBANK	-10,511,806
2. SIRI	34,386,157	2. AWC	-9,436,189
3. WHA	26,205,501	3. TIDLOR	-3,922,236
4. BANPU	10,907,260	4. NCAP	-2,478,600
5. PTT	6,268,201	5. SDC	-1,944,500
6. PSG	5,449,596	6. STA	-1,521,990
7. PTTGC	5,196,733	7. CRC	-1,518,377
8. XPG	4,880,700	8. DCC	-1,414,176
9. AKS	4,181,503	9. TH	-1,278,398
10. TEAMG	4,096,089	10. BDMS	-1,243,301
11. STEC	3,582,099	11. QH	-1,199,300
12. LH	3,457,602	12. VGI	-1,123,400
13. BCP	3,381,600	13. SPALI	-1,100,899
14. TRITN	3,175,500	14. ALL	-1,097,001
15. SFLEX	2,890,000	15. TPIPL	-1,084,166
16. IRPC	2,834,000	16. NER	-1,047,800
17. KTB	2,799,308	17. S	-1,045,200
18. SUN	2,796,700	18. JMART	-1,015,674
19. CPALL	2,732,501	19. NUSA	-1,001,900
20. CHG	2,428,930	20. MORE	-923,318
21. BBL	2,319,203	21. HANA	-866,200
22. PSL	2,313,200	22. NATION	-860,200
23. MINT	2,177,506	23. JAS	-775,900
24. OSP	2,119,000	24. TTA	-637,700
25. BTS	2,030,090	25. KTC	-619,512

ยอดสะสม 5 วันย้อนหลัง 17 กรกฎาคม - 21 กรกฎาคม 2566

NVDR TOP Value			
Top 25 NVDR Net Buy		Top 25 NVDR Net Sell	
1. BBL	1,771,500,743	1. CRC	-528,896,682
2. KTB	1,239,386,574	2. KBANK	-468,563,361
3. CPALL	1,044,936,949	3. LH	-409,252,918
4. SIRI	811,404,753	4. MINT	-346,225,632
5. ADVANC	487,570,817	5. AOT	-321,264,667
6. SCB	454,574,541	6. IVL	-312,141,201
7. TTB	448,638,686	7. BDMS	-291,524,993
8. KTC	415,893,551	8. BH	-202,126,836
9. DELTA	387,635,772	9. TIDLOR	-194,226,493
10. BCP	331,464,374	10. MTC	-186,831,507
11. CPN	258,682,061	11. PTT	-169,438,240
12. CPF	243,624,018	12. TOP	-152,087,297
13. SCC	206,768,192	13. SPALI	-148,150,597
14. TISCO	161,424,244	14. GULF	-126,060,636
15. PTTEP	159,939,967	15. SCGP	-108,329,510
16. AWC	154,828,376	16. CENTEL	-99,726,357
17. OR	149,633,595	17. SAWAD	-98,683,383
18. WHA	136,033,722	18. JMART	-96,918,553
19. COM7	127,031,064	19. CBG	-87,424,963
20. INTUCH	122,230,634	20. BJC	-83,823,339
21. AMATA	115,827,021	21. HANA	-82,189,555
22. OSP	88,045,135	22. DOHOME	-79,449,600
23. BCPG	77,558,560	23. EA	-76,195,726
24. SKY	67,272,245	24. SNNP	-75,018,754
25. CPAXT	64,418,004	25. PTTGC	-73,319,648

NVDR TOP Volume			
Top 25 NVDR Net Buy		Top 25 NVDR Net Sell	
1. SIRI	399,546,031	1. LH	-48,185,920
2. TTB	271,634,762	2. GUNKUL	-16,763,169
3. KTB	61,974,755	3. NCAP	-13,590,200
4. GTV	55,884,700	4. CRC	-13,095,766
5. AWC	33,760,917	5. MINT	-10,601,864
6. WHA	27,988,723	6. BDMS	-10,177,981
7. CPALL	16,543,629	7. IVL	-9,297,752
8. BEAUTY	15,640,912	8. NUSA	-9,135,200
9. CPF	12,392,225	9. TIDLOR	-8,829,591
10. CHG	11,684,394	10. TRUE	-8,477,774
11. BBL	10,887,417	11. DOHOME	-8,277,100
12. SC	9,161,206	12. SPALI	-6,982,197
13. KTC	9,015,317	13. PPPM	-6,907,550
14. BCP	8,730,900	14. CGD	-6,540,900
15. VGI	8,260,900	15. PLANB	-6,363,800
16. XPG	8,229,205	16. JMART	-5,728,695
17. BCPG	8,084,901	17. CHASE	-5,633,100
18. OR	7,000,141	18. JAS	-5,173,400
19. AAI	6,512,389	19. MTC	-5,016,443
20. AP	5,295,100	20. PTT	-4,849,631
21. AKS	5,237,103	21. OTO	-4,764,734
22. SUPER	5,144,700	22. AOT	-4,497,723
23. BANPU	5,139,921	23. TLI	-4,478,699
24. AMATA	4,907,305	24. TRC	-4,367,799
25. HMPRO	4,562,634	25. TH	-4,155,698

**ข้อมูลแบบรายงานการเปลี่ยนแปลงการถือหลักทรัพย์ของผู้บริหาร (แบบ 59)
Change by Management**

Date of report		21 July, 2023		Source : กลต. (SEC)			
ชื่อบริษัท	ชื่อผู้บริหาร	วิธีการได้มา/จำหน่าย	ประเภทหลักทรัพย์	วันที่ได้มา/จำหน่าย	จำนวน	ราคา	
BGT	นาง นันทริกา ชันช้อย์	ซื้อ	หุ้นสามัญ	20/07/2566	60,000	0.98	
BGT	นาย นพดล ธรรมวิวัฒน์	ซื้อ	หุ้นสามัญ	20/07/2566	88,700	0.98	
ECL	นาย ดนุชา วีระพงษ์	ซื้อ	หุ้นสามัญ	20/07/2566	240,000	1.59	
SKY	นาย รัช ตันดณันดา	ขาย	หุ้นสามัญ	14/07/2566	20,000	23.50	
SKY	นาย รัช ตันดณันดา	ขาย	หุ้นสามัญ	17/07/2566	20,000	23.60	
SKY	นาย รัช ตันดณันดา	ขาย	หุ้นสามัญ	19/07/2566	20,000	24.30	
SABUY	นาย ชูเกียรติ รุจนพรพจน์	รับโอน	หุ้นสามัญ	20/07/2566	7,000,000	-	
SABUY	นาย ชูเกียรติ รุจนพรพจน์	โอน	หุ้นสามัญ	20/07/2566	7,000,000	-	

ข้อมูลการขายชอร์ต

21-Jul-2023

หลักทรัพย์	ปริมาณหุ้นที่ขายชอร์ต (หุ้น)	มูลค่าการขายชอร์ต (บาท)	%ปริมาณการขายชอร์ต	%มูลค่าการขายชอร์ต
1 BGC	36200	338,470.00	65.82	65.77
2 WORK	3200	46,400.00	25.6	25.55
3 ONEE	966100	4,772,692.00	24.48	24.43
4 HMPRO	1965500	27,522,000.00	24.38	24.37
5 DCC	835300	1,662,502.00	23.93	23.93
6 DCC-R	827100	1,645,637.00	23.69	23.68
7 RAM-R	7000	298,325.00	22.73	22.72
8 RATCH-R	748400	27,634,475.00	21.54	21.52
9 KCE	1223000	46,807,600.00	19.13	19.17
10 BCH-R	515200	9,117,380.00	19.11	19.12
11 STA	906600	15,284,020.00	18.99	18.92
12 STA-R	878700	14,859,340.00	18.41	18.4
13 LH	2711800	22,914,710.00	18.09	18.01
14 CHG	1791400	5,266,716.00	18.08	18.01
15 SNC	52700	542,810.00	17.89	17.86
16 BEC	201700	1,636,130.00	17.61	17.58
17 BGRIM	416200	15,231,975.00	17.3	17.35
18 THANI	942100	3,072,040.00	16.92	16.9
19 SSP-R	22400	163,880.00	16.67	16.67
20 SAT	71700	1,349,200.00	16.56	16.56
21 TIPH-R	24500	1,018,125.00	15.62	15.59
22 CRC-R	1728600	70,589,750.00	15.61	15.57
23 IVL	1404500	46,300,850.00	14.89	14.86
24 SCC-R	241900	77,052,600.00	14.82	14.77
25 MTC	1453100	52,137,525.00	14.84	14.73
26 BTS	1021500	7,766,635.00	14.65	14.59
27 BAFS	13800	434,700.00	14.45	14.46
28 BAM	922500	9,784,740.00	14.15	14.08
29 S-R	878500	1,111,525.00	13.96	13.97
30 THANI-R	765700	2,496,962.00	13.75	13.74
31 EA-R	2140700	120,936,175.00	13.55	13.52
32 CBG	1270400	88,664,650.00	13.49	13.41
33 TPIPL-R	458300	665,261.00	13.32	13.34
34 BEC-R	151500	1,229,635.00	13.23	13.22
35 BCP	1253200	47,163,050.00	12.78	12.76
36 TFG-R	310400	1,236,082.00	12.75	12.73
37 SPALI-R	1054300	22,421,990.00	12.66	12.66
38 KKP	393400	23,873,050.00	12.19	12.2
39 BDMS	4849900	138,716,550.00	12.09	12.08
40 TQM	43300	1,134,150.00	12.12	12.07
41 RABBIT	443300	234,949.00	11.92	11.93
42 PTT	6108800	209,991,500.00	11.92	11.9
43 BH	193000	42,420,300.00	11.82	11.83
44 SAWAD	889600	41,701,900.00	11.74	11.68
45 DELTA-R	1013700	106,636,150.00	11.69	11.67

หลักทรัพย์	ปริมาณหุ้นที่ขายชอร์ต (หุ้น)	มูลค่าการขายชอร์ต (บาท)	%ปริมาณการขายชอร์ต	%มูลค่าการขายชอร์ต
46 TIPH	18000	747,000.00	11.47	11.44
47 TRUE-R	3341000	23,279,895.00	11.23	11.24
48 KTC	530200	24,529,525.00	11.22	11.22
49 TTA	163700	1,065,030.00	11.19	11.19
50 CPN	542300	35,232,725.00	11.17	11.15
51 CPALL	1518300	95,649,225.00	11.16	11.15
52 BYD	362300	2,174,465.00	11.18	11.06
53 EGCO-R	70800	9,734,750.00	11.05	11.03
54 BPP	55100	788,480.00	11.02	11.01
55 PTL-R	96400	1,356,160.00	10.86	10.9
56 CPF	771700	15,216,280.00	10.89	10.86
57 MTC-R	1047700	37,853,050.00	10.7	10.7
58 PTL	94600	1,320,480.00	10.65	10.61
59 BJC-R	240400	8,213,200.00	10.59	10.58
60 IRPC	3029200	6,977,030.00	10.53	10.49
61 AWC-R	8535300	37,697,488.00	10.19	10.2
62 CENTEL	396200	17,631,575.00	10.17	10.19
63 KEX	63600	633,635.00	9.88	9.93
64 TTB	54738600	90,768,585.00	9.89	9.83
65 SHR	266900	738,168.00	9.7	9.69
66 JMART-R	1150400	18,791,140.00	9.46	9.43
67 PRM	665500	4,427,655.00	9.39	9.36
68 TU	1120400	14,394,500.00	9.33	9.32
69 BLA-R	24400	592,920.00	9.3	9.28
70 AAV	1549700	4,095,400.00	9.26	9.25
71 MAJOR	67200	980,180.00	9.25	9.23
72 COM7	511300	14,397,250.00	9.2	9.22
73 RS	74000	1,050,800.00	9.23	9.21
74 GLOBAL	405500	6,395,000.00	9.19	9.16
75 SABUY	1459500	12,577,875.00	9.11	9.15
76 STGT-R	294000	2,190,185.00	9.16	9.13
77 SIRI	56920300	112,716,227.00	9.04	9.03
78 MINT	2234000	71,413,325.00	9	9.03
79 AMATA	585300	13,920,940.00	9.03	9.03
80 HANA-R	1810900	86,177,325.00	9.03	9.02
81 CK-R	183900	3,933,170.00	8.98	9.01
82 NER-R	304300	1,369,854.00	9.03	9.01
83 TRUE	2681300	18,629,510.00	9.01	8.99
84 WHAUP-R	39600	142,566.00	8.82	8.83
85 KTC-R	415400	19,228,525.00	8.79	8.8
86 DMT	74200	920,080.00	8.67	8.66
87 BAM-R	560900	5,968,700.00	8.6	8.59
88 PSL	493900	4,510,935.00	8.51	8.46
89 SINGER	297200	2,726,845.00	8.33	8.38
90 BA-R	67400	959,070.00	8.38	8.37

หมายเหตุ :- %ปริมาณและมูลค่าการขายชอร์ต เปรียบเทียบกับปริมาณและมูลค่าการซื้อขายแบบ AOM

- " -R " ข้อมูลธุรกรรมขายชอร์ตในเอ็นวีซีอาร์

Source:SETSMART

Equity Index Futures - Trading Volume

21 July 2023

Volume, OI: Contracts

	Foreign Investor		Local Institutions		Local Investor		Total	
	Volume	%	Volume	%	Volume	%	Volume	OI
Long	111,246	38.34%	33,853	11.67%	145,074	50.00%		
Short	91,866	31.66%	39,785	13.71%	158,522	54.63%		
Net	19,380	-	-5,932	-	-13,448	-	290,173	632,483

22 June 2023 - 21 July 2023 (1 Month)

Volume, OI: Contracts

	Foreign Investor		Local Institutions		Local Investor		Total	
	Volume	%	Volume	%	Volume	%	Volume	OI
Long	2,875,242	44.16%	909,016	13.96%	2,727,100	41.88%		
Short	2,756,660	42.34%	912,103	14.01%	2,842,595	43.66%		
Net	118,582	-	-3,087	-	-115,495	-	6,511,358	632,483

3 January 2023 - 21 July 2023 (YTD)

	Foreign Investor		Local Institutions		Local Investor		Total	
	Volume	%	Volume	%	Volume	%	Volume	OI
Long	13,344,167	39.36%	5,339,172	15.75%	15,221,944	44.90%		
Short	13,414,884	39.57%	5,298,824	15.63%	15,191,575	44.81%		
Net	-70,717	-	40,348	-	30,369	-	33,905,283	632,483

Source: SETSMART

Rights & Benefits

July

Monday	Tuesday	Wednesday	Thursday	Friday
03-Jul	04-Jul	05-Jul	06-Jul	07-Jul
	OSP-XD@0.8 STANLY-XD@20	KUN-XW 3:1	LHSC-XD@0.13 QHPF-XD@0.12 MINT-W7-XE 1:1@21.6	KC-XR 1:1.7@0.12
10-Jul	11-Jul	12-Jul	13-Jul	14-Jul
	KGEN-XW 3:1			
17-Jul	18-Jul	19-Jul	20-Jul	21-Jul
	SAMART-XB@11742548	BRR-W1-XE 1:1@7.5		TMW-XD@1.7
24-Jul	25-Jul	26-Jul	27-Jul	28-Jul
B-W6-XE 1:2.939@0.225 CN01-XD@0	VGI-XD@0.04			
31-Jul				
EPG-XD@0.14				

Remark *ND - No Dividend, XD - Cash Dividend, XD(ST) - Stock Dividend, XR - Rights for Common, XW - Rights for Warrant, XT - Rights for Transferable Subscription Right, XN - Capital Return, XB - Pre-emptive = Pre-emptive Rights

SOURCES: Stock Exchange of Thailand (SET)

Rights & Benefits

August

Monday	Tuesday	Wednesday	Thursday	Friday
	01-Aug	02-Aug	03-Aug	04-Aug
			KYE-XD@4.1	BC-W1-XE 1:1.0213@3.13
07-Aug	08-Aug	09-Aug	10-Aug	11-Aug
BTS-XD@0.16 PTL-XD@0.27	META-W6-XE 1:1@0.54	MACO-W1-XE 1:1@1		APEX-XR 12@0.05
14-Aug	15-Aug	16-Aug	17-Aug	18-Aug
		BYD-W6-XE 1:0.57705@0.346 MSFT80X-XD@0		
21-Aug	22-Aug	23-Aug	24-Aug	25-Aug
28-Aug	29-Aug	30-Aug	31-Aug	
TGPRO-W3-XE 1:1@0.5				

Remark *ND - No Dividend, XD - Cash Dividend, XD(ST) - Stock Dividend, XR - Rights for Common, XW - Rights for Warrant, XT - Rights for Transferable Subscription Right, XN - Capital Return, XB - Pre-emptive = Pre-emptive Rights

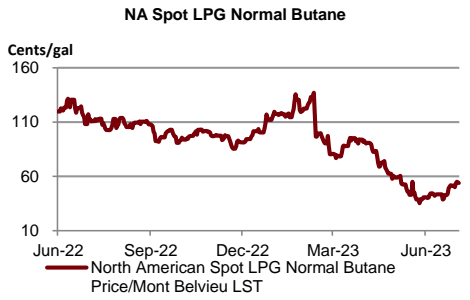
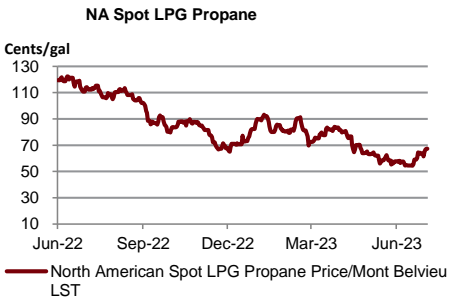
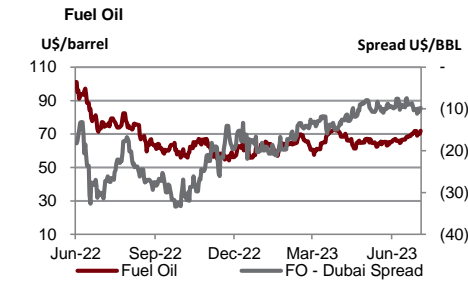
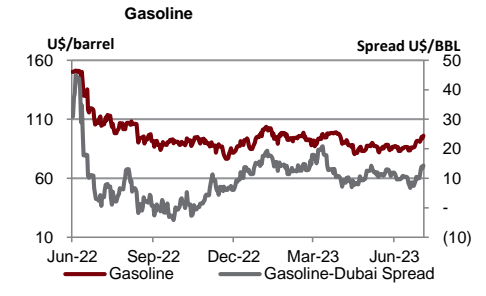
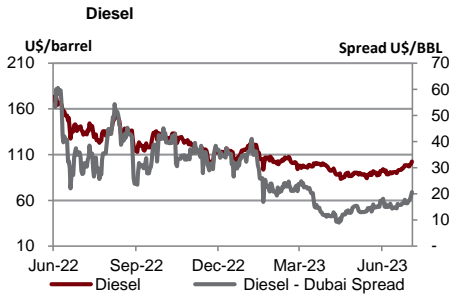
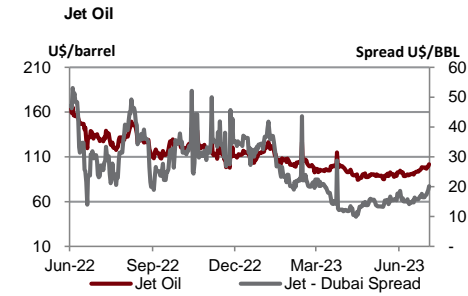
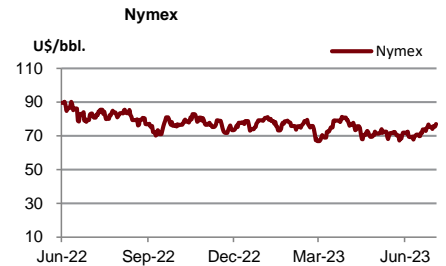
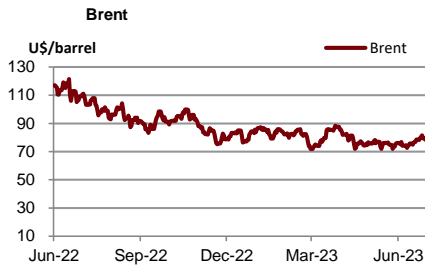
SOURCES: Stock Exchange of Thailand (SET)

Share Listing

July-2023

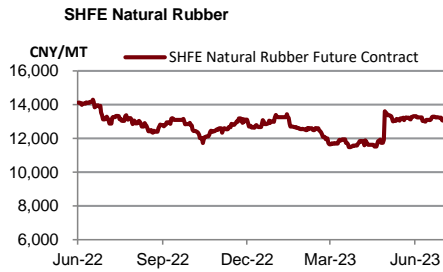
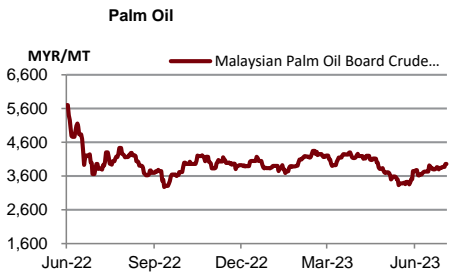
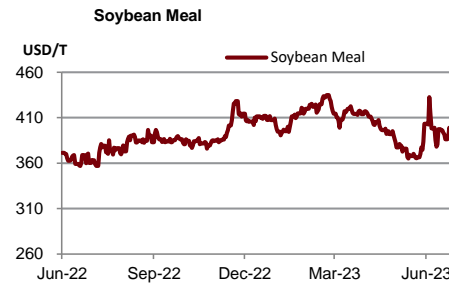
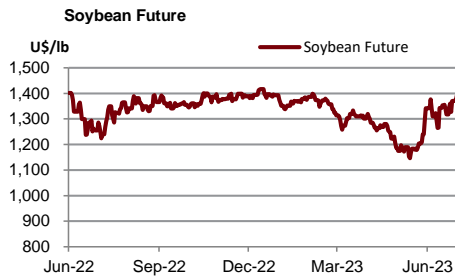
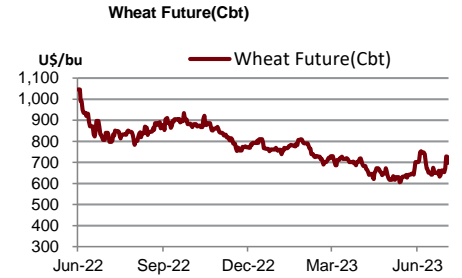
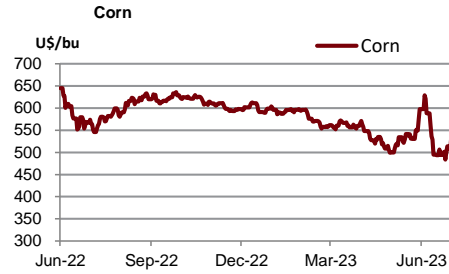
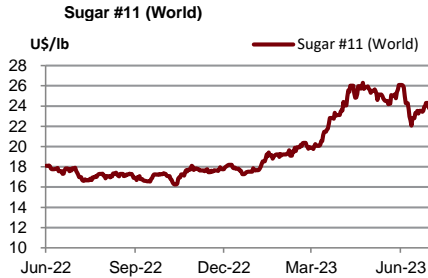
Monday	Tuesday	Wednesday	Thursday	Friday
<p>03-Jul</p>	<p>04-Jul</p> <p>Share Listing DV8 - 604.713 M Shares</p>	<p>05-Jul</p>	<p>06-Jul</p> <p>New Listing PHG - 300 M Shares SET/Health Care, IPO Price (Bt): 21.00</p> <p>Share Listing JMT - 42,880 Shares PROEN - 29.370 M Shares RABBIT - 29,300 Shares SIRI - 550.500 M Shares</p>	<p>07-Jul</p> <p>New Listing TEAMG-W1 - 135.986 M Shares 1(W):1(C) @15.00Bt (3 Y TTM)</p> <p>Share Listing AS - 166,580 Shares</p>
<p>10-Jul</p> <p>Share Listing PPPM - 367.012 M Shares SC - 690,000 Shares XO - 1.204 M Shares</p>	<p>11-Jul</p> <p>Share Listing BIOTEC - 205 Shares BYD - 22.704 M Shares DOHOME - 727,388 Shares KWM - 13.188 M Shares TTB - 87.912 M Shares</p>	<p>12-Jul</p> <p>Share Listing GABLE - 21,420 Shares PPPM - 22.222 M Shares</p>	<p>13-Jul</p> <p>Share Listing B - 20,761.555 M Shares BC - 367,143 Shares SDC - 63.492 M Shares SMT - 31,500 Shares</p>	<p>14-Jul</p> <p>New Listing TVH - 299.787 M Shares (Delisting : TVI) SET/Insurance TMC-W2 - 152.921 M Shares 1(W):1(C) @2.00Bt (2 Y TTM)</p>
<p>17-Jul</p> <p>New Listing SCM-W2 - 79.998 M Shares 1(W):1(C) @2.00Bt (2 Y TTM)</p>	<p>18-Jul</p> <p>New Listing DCON-W3 - 800 M Shares 1(W):1(C) @0.40Bt (2 Y TTM)</p>	<p>19-Jul</p> <p>Share Listing CHO - 39.682 M Shares CIG - 480.832 M Shares TRU - 573,000 Shares</p>	<p>20-Jul</p> <p>Share Listing ASW - 43.000 M Shares BM - 84.039 M Shares NVD - 1,281 Shares</p>	<p>21-Jul</p> <p>New Listing CIG-W10 - 80.138 M Shares 1(W):1(C) @0.50Bt (5 Y TTM)</p> <p>Share Listing MBK - 5.982 M Shares MVP - 29.470 M Shares POLAR - 4 Shares SDC - 31.746 M shares</p>
<p>24-Jul</p>	<p>25-Jul</p>	<p>26-Jul</p>	<p>27-Jul</p>	<p>28-Jul</p> <p align="center">H.M.King's Birthday</p>

	Units	21-Jul-23	(%)	WTD	(%)	MTD	(%)	QTD	(%)	YTD	(%)
Refinery & Oil											
Dubai	USD/barrel	81.69	1.4%	80.62	0.9%	78.99	5.8%	78.99	1.8%	78.61	-19.0%
Brent	USD/barrel	80.81	1.6%	79.52	-0.4%	78.66	5.0%	78.66	0.8%	79.58	-20.4%
Nymex	USD/barrel	77.07	1.9%	76.60	1.4%	74.47	5.8%	74.47	1.8%	74.31	-7.6%
Jet Oil	USD/barrel	101.85	2.5%	98.89	2.3%	95.84	6.2%	95.84	4.2%	98.65	-20.6%
Jet - Dubai Spread	USD/barrel	20.16	7.2%	18.27	9.3%	16.85	8.2%	16.85	17.6%	20.04	-26.3%
Diesel	USD/barrel	102.33	2.6%	99.14	2.7%	95.85	6.7%	95.85	5.0%	98.31	-23.4%
Diesel - Dubai Spread	USD/barrel	20.64	7.6%	18.52	11.1%	16.86	11.0%	16.86	23.3%	19.70	-37.1%
Gasoline	USD/barrel	96.06	2.2%	93.71	5.4%	89.12	4.0%	89.12	0.8%	91.22	-16.9%
Gasoline-Dubai Spread	USD/barrel	14.37	7.3%	13.09	45.3%	10.13	-8.2%	10.13	-6.2%	12.61	-0.7%
Fuel Oil	USD/barrel	71.94	2.6%	70.22	-0.3%	69.52	6.7%	69.52	4.3%	65.13	-17.1%
FO - Dubai Spread	USD/barrel	(9.75)	-6.3%	(10.40)	9.7%	(9.47)	-0.3%	(9.47)	-13.7%	(13.48)	-26.9%
Natural Gas	USD/MMBtu	2.71	-1.6%	2.71	2.4%	2.64	3.3%	2.64	2.6%	2.87	-38.0%
NA Spot LPG Propane	US cent/gal	67.30	0.0%	65.60	3.7%	62.55	8.9%	62.55	-7.1%	73.40	-34.2%
NA Spot LPG Normal Butane	US cent/gal	53.80	-90.2%	53.38	-89.3%	48.79	-91.3%	48.79	-91.0%	82.13	-86.4%



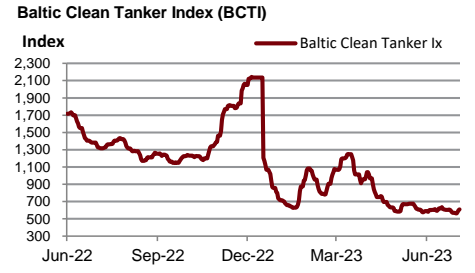
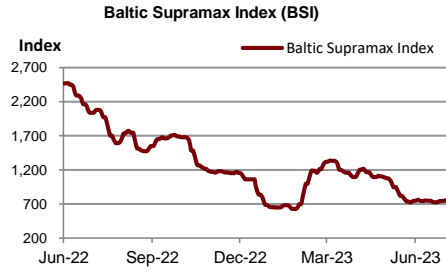
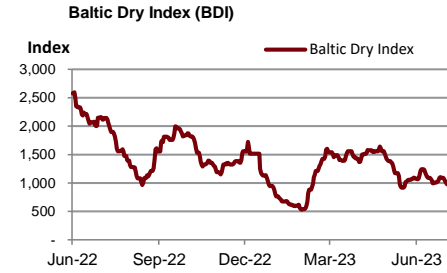
Source : Bloomberg

	Units	21-Jul-23	(%)	WTD	(%)	MTD	(%)	QTD	(%)	YTD	(%)
Soft Commodities											
Sugar #11 (World)	USd/lb.	25.01	1.4%	24	2.0%	23.89	-2.4%	23.89	-2.8%	22.06	26.6%
Corn	USd/bu.	536.25	-1.8%	535	7.1%	511.63	-8.2%	511.63	-5.8%	556.88	-7.5%
Wheat Future(Cbt)	USd/bu.	697.50	-4.1%	695	7.3%	667.19	-0.9%	667.19	0.1%	703.44	-19.3%
Soybean Future	USd/bu.	1,401.75	-0.2%	1,398	3.2%	1,366.31	8.4%	1,366.31	8.6%	1,313.19	-2.4%
Soybean Meal	USD/T.	408.50	-0.5%	412	4.1%	400.44	4.2%	400.44	1.5%	403.44	7.6%
Palm Oil	MYR/metric tonne	3,956.50	0.0%	3,900	1.7%	3,856.69	8.7%	3,856.69	0.4%	3,922.02	-23.5%
SHFE Natural Rubber	CNY/MT	13,065.00	-0.6%	13,010	-0.6%	13,160.60	-0.1%	13,160.60	5.1%	12,598.60	-5.9%



Source : Bloomberg

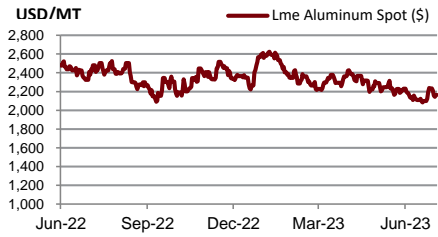
Shipping	Units	21-Jul-23	(%)	WTD	(%)	MTD	(%)	QTD	(%)	YTD	(%)
Baltic Dry Index (BDI)	USD	978.00	0.1%	1,014	-5.0%	1,034	-4.4%	1,034	-21.2%	1,144	-40.8%
Baltic Supramax Index (BSI)	USD	758.00	0.1%	752	2.5%	741	-2.2%	741	-24.2%	928	-53.9%
Baltic Clean Tanker Index (BCTI)	USD	610.00	1.3%	584	-1.2%	597	-2.3%	597	-18.4%	803	-34.8%
Baltic Dirty Tanker Index (BDTI)	USD	940.00	-0.7%	959	2.9%	953	-12.1%	953	-17.7%	1,248	-10.2%



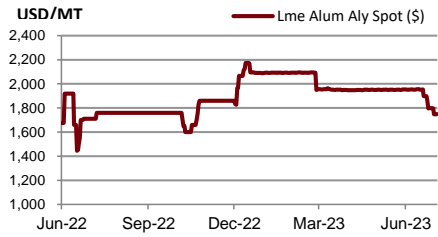
Source : Bloomberg

Metal	Units	21-Jul-23	(%)	WTD	(%)	MTD	(%)	QTD	(%)	YTD	(%)
Lme Aluminum Spot (\$)	USD/MT	2,164.50	0.4%	2,166	-0.5%	2,149	-1.6%	2,149	-4.9%	2,313	-14.4%
Lme Alum Aly Spot (\$)	USD/MT	1,748.50	0.0%	1,757	-3.8%	1,842	-5.6%	1,842	-5.5%	1,992	-3.7%
Lme Nasaac Spot (\$)	USD/MT	2,412.25	0.0%	2,411	0.0%	2,412	-0.1%	2,412	-2.0%	2,366	-9.3%
Lme Copper Spot (\$)	USD/MT	8,422.50	-0.5%	8,440	-0.7%	8,423	0.3%	8,423	-0.4%	8,678	-1.4%
Lme Lead Spot (\$)	USD/MT	2,137.75	1.8%	2,097	0.3%	2,090	-1.6%	2,090	-1.3%	2,123	-1.1%
Lme Nickel Spot (\$)	USD/MT	20,538.50	-2.4%	20,780	-1.3%	20,838	-1.9%	20,838	-6.5%	23,824	-7.0%
Lme Tin Spot (\$)	USD/MT	28,725.00	-0.8%	28,721	-0.3%	28,690	5.4%	28,690	9.4%	26,508	-15.0%
Gold Spot \$/Oz	USD/t oz.	1,961.94	-0.4%	1,961	-0.4%	1,946	0.2%	1,946	-1.6%	1,936	7.4%
Thailand Gold Bar Buying Prices	THB/15.244 grams	31,900.00	0.3%	31,858	-0.2%	31,874	-0.5%	31,874	-0.9%	31,274	5.1%
Thailand Gold Bar Selling Price	THB/15.244 grams	32,000.00	0.3%	31,958	-0.2%	31,974	-0.5%	31,974	-0.9%	31,374	5.1%
Thailand Gold Ornament Buying Price	THB/15.16 grams	31,320.56	0.3%	31,285	-0.2%	31,301	-0.5%	31,301	-0.9%	30,712	5.1%
Thailand Gold Ornament Selling Price	THB/15.16 grams	32,500.00	0.3%	32,458	-0.2%	32,474	-0.5%	32,474	-0.9%	31,874	5.0%

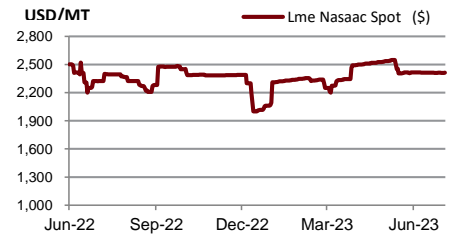
Lme Aluminum Spot (\$)



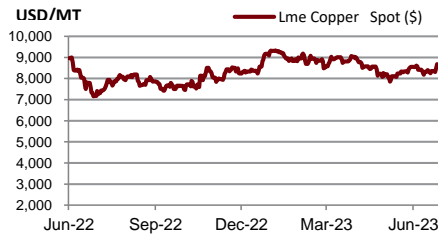
Lme Alum Aly Spot (\$)



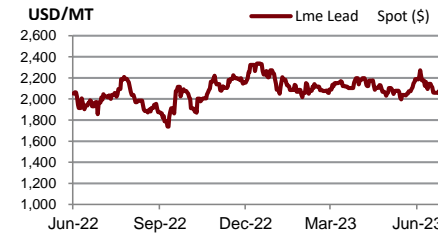
Lme Nasaac Spot (\$)



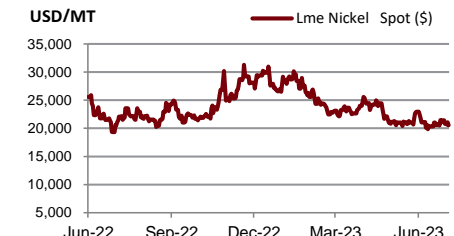
Lme Copper Spot (\$)



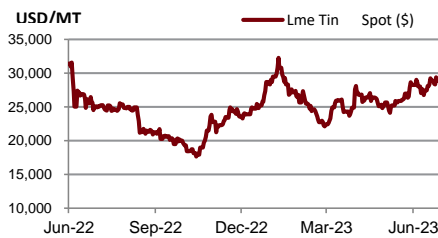
Lme Lead Spot (\$)



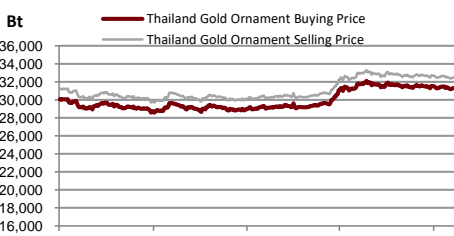
Lme Nickel Spot (\$)



Lme Tin Spot (\$)



Gold Spot \$/Oz



DISCLAIMER

การเสนอคำแนะนำ ข้อมูลบทวิเคราะห์ และการคาดการณ์ รวมทั้งการแสดงความคิดเห็นที่ปรากฏอยู่ในรายงานฉบับนี้ จัดทำขึ้นบนพื้นฐานของแหล่งข้อมูลที่ดีที่สุดที่ได้รับมา และพิจารณาเห็นว่าน่าเชื่อถือ แต่ทั้งนี้ทางบริษัทหลักทรัพย์ ซีจีเอส-ซีไอเอ็มบี (ประเทศไทย) จำกัด ไม่อาจรับรองความถูกต้องและความสมบูรณ์ของข้อมูลดังกล่าว ความเห็นที่แสดงไว้ในรายงานฉบับนี้ไม่ถือว่าการเสนอแนะหรือการชี้ชวนให้ซื้อหรือขายหลักทรัพย์ การนำไปใช้ซึ่งข้อมูล บทวิเคราะห์และการคาดการณ์ทั้งหลายที่ปรากฏอยู่ในรายงานฉบับนี้เป็นกรณำไปใช้โดยให้ผู้ใช้ยอมรับความเสี่ยงและเป็นดุลยพินิจของผู้ใช้แต่ผู้เดียว

คำนิยามของ RECOMMENDATION (คำแนะนำการลงทุน)

คำแนะนำในหุ้น

ADD: ในกรณีผลตอบแทนของหุ้นที่คาดการณ์มากกว่า 10% ในช่วงเวลา 12 เดือนข้างหน้า

HOLD: ในกรณีผลตอบแทนของหุ้นที่คาดการณ์อยู่ระหว่าง 0% ถึง 10% ในช่วงเวลา 12 เดือนข้างหน้า

REDUCE: ในกรณีผลตอบแทนของหุ้นที่คาดการณ์น้อยกว่า 0% ในช่วงเวลา 12 เดือนข้างหน้า

คำแนะนำในภาคอุตสาหกรรม

OVERWEIGHT: ในกรณีที่บริษัทจำนวนมากในอุตสาหกรรมที่คาดการณ์ว่ามีผลตอบแทนมากกว่า 10% ในช่วงเวลา 12 เดือนข้างหน้า

NEUTRAL: ในกรณีที่บริษัทจำนวนมากในอุตสาหกรรมที่คาดการณ์ว่ามีผลตอบแทนอยู่ระหว่าง 0% ถึง 10% ในช่วงเวลา 12 เดือนข้างหน้า

UNDERWEIGHT: ในกรณีที่บริษัทจำนวนมากในอุตสาหกรรมที่คาดการณ์ว่ามีผลตอบแทนน้อยกว่า 0% ในช่วงเวลา 12 เดือนข้างหน้า

รายงานการประเมินการกำกับดูแลกิจการ (CGR)

การเปิดเผยผลการสำรวจของสมาคมส่งเสริมสถาบันกรรมการบริษัทไทย (IOD) ในเรื่องการกำกับดูแลกิจการ (Corporate Governance) นี้เป็นการดำเนินการตามนโยบายของสำนักงานคณะกรรมการกำกับหลักทรัพย์และตลาดหลักทรัพย์ โดยการสำรวจของ IOD เป็นการสำรวจและประเมินจากข้อมูลของบริษัทจดทะเบียนในตลาดหลักทรัพย์แห่งประเทศไทย และตลาดหลักทรัพย์ เอ็มเอไอ ที่มีการเปิดเผยต่อสาธารณะ และเป็นข้อมูลให้ผู้ลงทุนทั่วไปสามารถเข้าถึงได้ ดังนั้นผลสำรวจดังกล่าวจึงเป็นการนำเสนอในมุมมองของบุคคลภายนอก โดยไม่ได้เป็นการประเมินการปฏิบัติ และมีได้มีการไขข้อข้อมูลภายในในการประเมิน

อนึ่ง ผลการสำรวจดังกล่าว เป็นผลการสำรวจ ณ วันที่ปรากฏในรายงานการกำกับดูแลกิจการบริษัทจดทะเบียนไทยเท่านั้น ดังนั้น ผลการสำรวจจึงอาจเปลี่ยนแปลงได้ภายหลังจากวันดังกล่าว ทั้งนี้ บริษัทหลักทรัพย์ ซีจีเอส-ซีไอเอ็มบี (ประเทศไทย) จำกัด มิได้ยืนยันหรือรับรองถึงความถูกต้องของผลสำรวจดังกล่าวแต่อย่างใด

ช่วงคะแนน	สัญลักษณ์	ความหมาย
90 – 100		ดีเลิศ
80 – 89		ดีมาก
70 - 79		ดี
60 – 69		ดีพอใช้
50 – 59		ผ่าน
ต่ำกว่า 50	No logo given	N/A

จะทำการเผยแพร่รายชื่อเฉพาะบริษัทที่ได้คะแนนอยู่ในระดับ “ดี” ขึ้นไป ซึ่งมี 3 กลุ่มคือ “ดี” “ดีมาก” และ “ดีเลิศ” โดยประกาศรายชื่อบริษัทในแต่ละกลุ่มเรียงตามลำดับตัวอักษรชื่อย่อบริษัทในภาษาอังกฤษ

รายงานการประเมินการกำกับดูแลกิจการ (CGR) โดยสมาคมส่งเสริมสถาบันกรรมการบริษัทไทย 2565



AAV	ADVANC	AF	AH	AIRA	AJ	AKP	AKR	ALLA	ALT	AMA	AMARIN
AMATA	AMATAV	ANAN	AOT	AP	APURE	ARIP	ASP	ASW	AUCT	AWC	AYUD
BAFS	BAM	BANPU	BAY	BBIK	BBL	BCP	BCPG	BDMS	BEM	BEYOND	BGC
BGRIM	BIZ	BKI	BOL	BPP	BRR	BTS	BTW	BWG	CENDEL	CFRESH	CGH
CHEWA	CHO	CIMBT	CK	CKP	CM	CNT	COLOR	COM7	COMAN	COTTO	CPALL
CPF	CPI	CPN	CRC	CSS	DDD	DELTA	DEMCO	DOHOME	DRT	DTAC	DUSIT
EA	EASTW	ECF	ECL	EE	EGCO	EPG	ETC	ETE	FN	FNS	FPI
FPT	FSMART	FVC	GC	GEL	GFPT	GGC	GLAND	GLOBAL	GPI	GPSC	GRAMMY
GULF	GUNKUL	HANA	HARN	HENG	HMPRO	ICC	ICHI	III	ILINK	ILM	IND
INTUCH	IP	IRC	IRPC	ITEL	IVL	JTS	JWD	K	KBANK	KCE	KEX
KGI	KKP	KSL	KTB	KTC	LALIN	LANNA	LHFG	LIT	LOXLEY	LPN	LRH
LST	MACO	MAJOR	MAKRO	MALEE	MBK	MC	MCOT	METCO	MFEC	MINT	MONO
MOONG	MSC	MST	MTC	MVP	NCL	NEP	NER	NKI	NOBLE	NSI	NVD
NYT	OISHI	OR	ORI	OSP	OTO	PAP	PCSGH	PDG	PDJ	PG	PHOL
PLANB	PLANET	PLAT	PORT	PPS	PR9	PREB	PRG	PRM	PSH	PSL	PTG
PTT	PTTEP	PTTGC	PYLON	Q-CON	QH	QTC	RATCH	RBF	RS	S	S&J
SAAM	SABINA	SAMART	SAMTEL	SAT	SC	SCB	SCC	SCCC	SCG	SCGP	SCM
SCN	SDC	SEAFCO	SEAOIL	SE-ED	SELIC	SENA	SENAJ	SGF	SHR	SICT	SIRI
SIS	SITHAI	SMPK	SNC	SONIC	SORKON	SPALI	SPI	SPRC	SPVI	SSC	SSSC
SST	STA	STEC	STGT	STI	SUN	SUSCO	SUTHA	SVI	SYMC	SYNTEC	TACC
TASCO	TCAP	TEAMG	TFMAMA	THANA	THANI	THCOM	THG	THIP	THRE	THREL	TIPCO
TISCO	TK	TKN	TKS	TKT	TMILL	TMT	TNDT	TNITY	TOA	TOP	TPBI
TQM	TRC	TRUE	TSC	TSR	TSTE	TSTH	TTA	TTB	TTCL	TTW	TU
TVDH	TVI	TVO	TWPC	U	UAC	UBIS	UPOIC	UV	VCOM	VGI	VIH
WACOAL	WAVE	WHA	WHAUP	WICE	WINNER	XPG	ZEN				



2S	7UP	ABICO	ABM	ACE	ACG	ADB	ADD	AEONTS	AGE	AHC	AIE
AIT	ALUCON	AMANAH	AMR	APCO	APCS	AQUA	ARIN	ARROW	AS	ASAP	ASEFA
ASIA	ASIAN	ASIMAR	ASK	ASN	ATP30	B	BA	BC	BCH	BE8	BEC
BH	BIG	BJC	BJCHI	BLA	BR	BRI	BROOK	BSM	BYD	CBG	CEN
CHARAN	CHAYO	CHG	CHOTI	CHOW	CI	CIG	CITY	CIVIL	CMC	CPL	CPW
CRANE	CRD	CSC	CSP	CV	CWT	DCC	DHOUSE	DITTO	DMT	DOD	DPAIN
DV8	EASON	EFORL	ERW	ESSO	ESTAR	FE	FLOYD	FORTH	FSS	FTE	GBX
GCAP	GENCO	GJS	GTB	GYT	HEMP	HPT	HTC	HUMAN	HYDRO	ICN	IFS
IIG	IMH	INET	INGRS	INSET	INSURE	IRCP	IT	ITD	J	JAS	JCK
JCKH	JMT	JR	KBS	KCAR	KIAT	KISS	KK	KOOL	KTIS	KUMWEL	KUN
KWC	KWM	L&E	LDC	LEO	LH	LHK	M	MATCH	MBAX	MEGA	META
MFC	MGT	MICRO	MILL	MITSI	MK	MODERN	MTI	NATION	NBC	NCAP	NCH
NDR	NETBAY	NEX	NINE	NNCL	NOVA	NPK	NRF	NTV	NUSA	NWR	OCC
OGC	ONEE	PACO	PATO	PB	PICO	PIMO	PIN	PJW	PL	PLE	PM
PMTA	PPP	PPPM	PRAPAT	PRECHA	PRIME	PRIN	PRINC	PROEN	PROS	PROUD	PSG
PSTC	PT	PTC	QLT	RCL	RICHY	RJH	ROJNA	RPC	RT	RWI	S11
SA	SABUY	SAK	SALEE	SAMCO	SANKO	SAPPE	SAWAD	SCAP	SCI	SCP	SE
SECURE	SFLEX	SFP	SFT	SGP	SIAM	SINGER	SKE	SKN	SKR	SKY	SLP
SMART	SMD	SMIT	SMT	SNNP	SNP	SO	SPA	SPC	SPCG	SR	SRICHA
SSF	SSP	STANLY	STC	STPI	SUC	SVOA	SVT	SWC	SYNEX	TAE	TAKUNI
TCC	TCMC	TFG	TFI	TFM	TGH	TIDLOR	TIGER	TIPH	TITLE	TM	TMC
TMD	TMI	TNL	TNP	TNR	TOG	TPA	TPAC	TPCS	TPIPL	TPIPP	TPLAS
TPS	TQR	TRITN	TRT	TRU	TRV	TSE	TVT	TWP	UBE	UEC	UKEM
UMI	UOBKH	UP	UPF	UTP	VIBHA	VL	VPO	VRANDA	WGE	WIK	WIN
WINMED	WORK	WP	XO	YUASA	ZIGA						



A	A5	AI	ALL	ALPHAX	AMC	APP	AQ	AU	B52	BEAUTY	BGT
BLAND	BM	BROCK	BSBM	BTNC	CAZ	CCP	CGD	CMAN	CMO	CMR	CPANEL
CPT	CSR	CTW	D	DCON	EKH	EMC	EP	EVER	F&D	FMT	GIFT
GLOCON	GLORY	GREEN	GSC	HL	HTECH	IHL	INOX	JAK	JMART	JSP	JUBILE
KASET	KCM	KWI	KYE	LEE	LPH	MATI	M-CHAI	MCS	MDX	MENA	MJD
MORE	MPIC	MUD	NC	NEWS	NFC	NSL	NV	PAF	PEACE	PF	PK
PPM	PRAKIT	PTECH	PTL	RAM	ROCK	RP	RPH	RSP	SIMAT	SISB	SK
SOLAR	SPACK	SPG	SQ	STARK	STECH	SUPER	SVH	TC	TCCC	TCJ	TEAM
THE	THMUI	TKC	TNH	TNPC	TOPP	TPCH	TPOLY	TRUBB	TTI	TYCN	UMS
UNIQ	UPA	UREKA	VARO	W	WFX	WPH	YGG				

ข้อมูล Anti-Corruption Progress Indicator ของบริษัทจดทะเบียน

ได้รับการรับรอง

2S	7UP	ADVANC	AF	AI	AIE	AIRA	AJ	AKP	AMA	AMANAH	AMATA
AMATAV	AP	APCS	AS	ASIAN	ASK	ASP	AWC	AYUD	B	BAFS	BAM
BANPU	BAY	BBL	BCH	BCP	BCPG	BE8	BEC	BEYOND	BGC	BGRIM	BKI
BLA	BPP	BROOK	BRR	BSBM	BTS	BWG	CEN	CENDEL	CFRESH	CGH	CHEWA
CHOTI	CHOW	CIG	CIMBT	CM	CMC	COM7	COTTO	CPALL	CPF	CPI	CPL
CPN	CRC	CSC	DCC	DELTA	DEMCO	DIMET	DRT	DTAC	DUSIT	EA	EASTW
EGCO	EP	EPG	ERW	ESTAR	ETE	FE	FNS	FPI	FPT	FSMART	FSS
FTE	GBX	GC	GCAP	GEL	GFPT	GGC	GJS	GPI	GPSC	GSTEEL	GULF
GUNKUL	HANA	HARN	HEMP	HENG	HMPRO	HTC	ICC	ICHI	IFS	III	ILINK
INET	INSURE	INTUCH	IRC	IRPC	ITEL	IVL	JKN	JR	K	KASET	KBANK
KBS	KCAR	KCE	KGI	KKP	KSL	KTB	KTC	KWI	L&E	LANNA	LH
LHFG	LHK	LPN	LRH	M	MAJOR	MAKRO	MALEE	MATCH	MBAX	MBK	MC
MCOT	META	MFC	MFEC	MILL	MINT	MONO	MOONG	MSC	MST	MTC	MTI
NBC	NEP	NINE	NKI	NOBLE	NOK	NSI	NWR	OCC	OGC	ORI	PAP
PATO	PB	PCSGH	PDG	PDJ	PG	PHOL	PK	PL	PLANB	PLANET	PLAT
PM	PPP	PPPM	PPS	PR9	PREB	PRG	PRINC	PRM	PROS	PSH	PSL
PSTC	PT	PTG	PTT	PTTEP	PTTGC	PYLON	Q-CON	QH	QLT	QTC	RATCH
RML	RWI	S&J	SAAM	SABINA	SAPPE	SAT	SC	SCB	SCC	SCCC	SCG
SCGP	SCM	SCN	SEAOIL	SE-ED	SELIC	SENA	SGP	SINGER	SIRI	SITHAI	SKR
SMIT	SMK	SMPC	SNC	SNP	SORKON	SPACK	SPALI	SPC	SPI	SPRC	SRICHA
SSF	SSP	SSSC	SST	STA	STGT	STOWER	SUSCO	SVI	SYMC	SYNTEC	TAE
TAKUNI	TASCO	TCAP	TCCM	TFG	TFI	TFMAMA	TGH	THANI	THCOM	THIP	THRE
THREL	TIDLOR	TIPCO	TISCO	TKS	TKT	TMILL	TMT	TNITY	TNL	TNP	TNR
TOG	TOP	TOPP	TPA	TPCS	TPP	TRU	TRUE	TSC	TSTE	TSTH	TTA
TTB	TTCL	TU	TVDH	TVI	TVO	TWPC	U	UBE	UBIS	UEC	UKEM
UOBKH	UPF	UV	VGI	VIH	WACOAL	WHA	WHAUP	WICE	WIJK	XO	YUASA
ZEN	ZIGA										

ประกาศเจตนา

AH	ALT	APCO	ASW	B52	CHG	CI	CPR	CPW	DDD
ECF	EKH	ETC	EVER	FLOYD	GLOBAL	ILM	INOX	J	JMART
KEX	KUMWEL	LDC	MEGA	NCAP	NOVA	NRF	NUSA	OR	PIMO
SAK	SIS	SSS	STECH	SUPER	SVT	TKN	TMD	TMI	TQM
VARO	VCOM	VIBHA	W	WIN					

ไม่เปิดเผยหรือไม่มีนโยบาย

4CS	3K-BAT	A	A5	AAI	AAV	ABICO	ABM	ACAP	ACC
ADB	ADD	AEONTS	AFC	AGE	AHC	AIT	AJA	AKR	ALL
ALUCON	AMARC	AMARIN	AMC	AMR	ANAN	AOT	APEX	APP	APURE
ARIN	ARIP	ARROW	ASAP	ASEFA	ASIA	ASIMAR	ASN	ATP30	AU
BBGI	BBIK	BC	BCT	BDMS	BEAUTY	BEM	BGT	BH	BIG
BIZ	BJC	BJCHI	BKD	BLAND	BLESS	BLISS	BM	BOL	BR
BSM	BTG	BTNC	BTW	BUI	BYD	CAZ	CBG	CCET	CCP
CH	CHARAN	CHAYO	CHIC	CHO	CITY	CIVIL	CK	CKP	CMAN
CNT	COLOR	COMAN	CPANEL	CPH	CPT	CRANE	CRD	CSP	CSR
CV	CWT	D	DCON	DITTO	DMT	DOD	DPAINT	DTCI	DV8
EE	EFORL	EMC	ESSO	F&D	FANCY	FMT	FN	FORTH	FTI
GIFT	GL	GLAND	GLOCON	GLORY	GRAMMY	GRAND	GREEN	GSC	GTB
HL	HPT	HTECH	HUMAN	HYDRO	ICN	IFEC	IHL	IIG	IMH
INSET	IP	IRCP	IT	ITD	ITNS	JAK	JAS	JCK	JCKH
JSP	JUBILE	JWD	KAMART	KC	KCC	KCM	KDH	KIAT	KISS
KKC	KLINIQ	KOOL	KTIS	KUN	KWC	KWM	KYE	LALIN	LEE
LOXLEY	LPH	LST	MACO	MANRIN	MATI	MAX	M-CHAI	MCS	MDX
MGT	MICRO	MIDA	MITSIB	MJD	MK	ML	MODERN	MORE	MPIC
NATION	NC	NCH	NCL	NDR	NER	NETBAY	NEW	NEWS	NEX
NPK	NSL	NTV	NV	NVD	NYT	OHTL	OISHI	ONEE	OSP
PACO	PAF	PCC	PEACE	PERM	PF	PICO	PIN	PJW	PLUS
POLY	POMPUI	PORT	POST	PPM	PRAKIT	PRAPAT	PRECHA	PRIME	PRIN
PROUD	PSG	PTC	PTECH	PTL	RAM	RBF	RCL	RICHY	RJH
ROJNA	RP	RPC	RPH	RSP	RT	S	S11	SA	SABUY
SAM	SAMART	SAMCO	SAMTEL	SANKO	SAUCE	SAWAD	SAWANG	SCAP	SCI
SE	SEAFCO	SECURE	SENAJ	SFLEX	SFP	SFT	SGF	SHANG	SHR
SIMAT	SISB	SK	SKE	SKN	SKY	SLM	SLP	SMART	SMD
SO	SOLAR	SONIC	SPA	SPCG	SPG	SPVI	SQ	SR	SSC
STC	STEC	STHAI	STI	STP	STPI	SUC	SUN	SUTHA	SVH
SYNEX	TACC	TAPAC	TC	TCC	TCCC	TCJ	TCOAT	TEAM	TEAMG
TFM	TGE	TGPRO	TH	THAI	THANA	THE	THG	THL	THMUI
TITLE	TK	TKC	TLI	TM	TMC	TMW	TNDT	TNH	TNPC
TPBI	TPCH	TPIPL	TPIPP	TPLAS	TPOLY	TPS	TQR	TR	TRC
TRV	TSE	TSF	TSR	TTI	TTT	TTW	TVT	TWP	TWZ
UMI	UMS	UNIQ	UP	UPA	UPOIC	UREKA	UTP	UVAN	VL
VRANDA	WAVE	WFX	WGE	WINMED	WINNER	WORK	WORLD	WP	WPH
YONG									