

**Market Comment**  
**Saravut Tachochavalit, Analyst**  
 TEL : +66 (2) 088-9754  
 EMAIL : Saravut.ta@rhbgroup.com

## แรงหนุนจากราคาน้ำมันดิบที่ฟื้นตัว



Open	1,524.04
High	1,532.47
Low	1,516.75
Closed	1,529.25
Chg.	+8.07
Chg.%	+0.53
Value (mn)	51,702.48
P/E (x)	18.31
P/BV (x)	1.49
Yield (%)	3.07
Market Cap (bn)	18,749.81

### SET 50-100 – MAI – Futures Index

	Closed	Chg.	(%)
SET 50	945.22	6.50	0.69
SET 100	2,089.10	13.07	0.63
S50_Con	941.50	7.30	0.78
MAI Index	462.89	4.63	1.01

### Trading Breakdown: Daily

(Bt,m)	Buy	Sell	Net
Institution	3,626.16	4,489.43	-863.27
Proprietary	4,721.96	4,428.31	293.65
Foreign	26,388.69	26,973.31	-584.62
Local	16,965.67	15,811.43	1,154.24

### Trading Breakdown: Month to Date

(Bt,m)	Buy	Sell	Net
Institution	63,029.36	56,633.37	6,395.99
Proprietary	55,397.18	53,628.15	1,769.04
Foreign	326,526.60	335,068.48	-8,541.89
Local	195,373.04	194,996.18	376.85

### World Markets Index

	Closed	Chg.	(%)
Dow Jones	35,227.69	2.51	0.01
NASDAQ	14,032.81	-30.50	-0.22
FTSE 100	7,663.73	17.68	0.23
Nikkei	32,685.96	381.71	1.18
Hang Seng	19,075.26	147.24	0.78

### Foreign Exchange Rates

	Closed	Chg.	(%)
Baht (Onshore)	34.39	-0.05	0.13
Yen	141.64	-0.09	0.06
1Euro	1.11	0.00	0.07

### Commodities

	Closed	Chg.	(%)
Oil: Brent	80.52	-0.29	-0.36
Oil: Dubai	81.69	1.13	1.40
Oil: Nymex	77.17	1.54	2.04
Gold	1,961.81	-0.13	-0.01
Zinc	2,358.00	-44.00	-1.83
BDIY Index	978.00	1.00	0.10

ตลาดหุ้นสหรัฐฯ ปิดบวก ทำสถิติขาขึ้นยาวนานที่สุดในรอบเกือบ 6 ปี โดยได้แรงหนุนจากความเชื่อมั่นเกี่ยวกับปัญญาประดิษฐ์ (AI) การฟื้นตัวของเศรษฐกิจสหรัฐฯ และการคาดการณ์ว่าเฟดจะยุติวงจรรักษาอัตราดอกเบี้ยเชิงรุกในเร็ว ๆ นี้ ทำให้ DOW JONES, NASDAQ, S&P500 ปิด 0.01%, -0.22%, -0.03%

ตลาดหุ้นยุโรปปิดบวก นักลงทุนมุ่งความสนใจไปที่การประชุมนโยบายการเงินของธนาคารกลางรายใหญ่ในสัปดาห์นี้ เพื่อจับสัญญาณอัตราดอกเบี้ยในระยะต่อไป ทำให้ DAX, FTSE, CAQ40, FTMIB ปิด -0.17%, 0.23%, 0.65%, 0.14%

สัญญาราคาน้ำมันดิบ WTI ส่งมอบเดือนก.ย. เพิ่มขึ้น 1.42 ดอลลาร์ปิดที่ 77.07 ดอลลาร์/บาร์เรล ส่วนสัญญาน้ำมันดิบ Brent ส่งมอบเดือนก.ย. เพิ่มขึ้น 1.43 ดอลลาร์ปิดที่ 81.07 ดอลลาร์/บาร์เรล สัญญาน้ำมันดิบสหรัฐฯ และราคาน้ำมันดิบโลกปรับขึ้นเป็นสัปดาห์ที่ 4 ติดต่อกัน แรงหนุนจากการคาดการณ์ว่า ธนาคารกลางต่าง ๆ ทั่วโลกจะยุติวงจรรักษาอัตราดอกเบี้ย รวมถึงการคาดการณ์ว่า ตลาดน้ำมันจะตึงตัวในช่วงครึ่งปีหลัง เนื่องจากการปรับลดกำลังการผลิตของซาอุดีอาระเบีย และรัสเซีย ในขณะที่ยังให้คำมั่นว่าจะออกมาตรรกะกระตุ้นเศรษฐกิจมากขึ้น ซึ่งจะช่วยหนุนอุปสงค์น้ำมันจากจีน และช่วยดันราคาน้ำมันปรับตัวขึ้นในที่สุด

ตลาดหุ้นไทยวันศุกร์ปรับขึ้นในขณะที่ตลาดหุ้นในภูมิภาคมีทั้งบวกและลบ กังวลเศรษฐกิจจีนที่อ่อนแอกว่าคาด และมาตรการกระตุ้นเศรษฐกิจยังไม่เพียงพอที่จะสร้าง ความเชื่อมั่นให้กับตลาด ทางด้านนายหลี่ ชุนหลิน รองผู้อำนวยการคณะกรรมการการ พัฒนาและปฏิรูปแห่งชาติจีน (NDRC) คาดว่าจะเปิดเผยนโยบายใหม่ 2 รายการในเร็ว ๆ นี้ ซึ่งจะมุ่งเน้นไปที่การส่งเสริมการลงทุนทางธุรกิจ และการพัฒนาโดยรวม ซึ่งเป็นการพัฒนาเศรษฐกิจในส่วนที่ไม่ใช่ของภาครัฐ หุ่นไทยมีแรงซื้อกลุ่มแบงก์ที่มีผลประกอบการ ดีกว่าคาด เช่น BBL, TTB ยกเว้น KBANK ที่ยังมีการตั้งสำรองในไตรมาส 2/66 ในระดับ ที่สูง ถือว่าผิดไปจากที่ตลาดคาดพอสมควร นอกจากนี้ยังมีแรงซื้อกลุ่มพลังงาน สื่อสาร ค้าปลีก ท่องเที่ยว แต่มีแรงขายทำกำไรในกลุ่มอิเล็กทรอนิกส์ก่อนมีรายงานผล ประกอบไตรมาส 2/66 ส่วนกลุ่มการเงินยังมีแรงกดดันจากอัตราดอกเบี้ยที่ใกล้แตะ ระดับสูงสุด แต่ในส่วนของผลประกอบการและ NPL ในไตรมาส 2/66 ยังมีความไม่แน่นอน

พรรคก้าวไกลยอมเปิดทางให้พรรคเพื่อไทยเสนอรายชื่อแคนดิเดตนายกฯ ของพรรค เพื่อไทยในการโหวตวันที่ 27 ก.ค. นี้ คาดว่าจะมีข้อสรุปว่าจะเสนอชื่อใครเป็นแคนดิเดตนายกฯ ของพรรคเพื่อไทยในช่วงกลางสัปดาห์ โดยทั้ง 8 พรรคยังคงเดินหน้าร่วมนอกกันเพื่อ จัดตั้งรัฐบาลใหม่ และอาจมีเทียบเชิญพรรคอื่น ๆ เข้าร่วมรัฐบาลเพิ่ม เพื่อให้ได้เสียง ใกล้เคียงกับ 376 เสียง หรือขอเสียงสนับสนุนจากส.ว. เพิ่มเพื่อให้ได้เสียงเกินกว่ากึ่งหนึ่ง ทางด้านพรรคภูมิใจไทย ชาติพัฒนา ก้าวไกล ประชาธิปัตย์ ชาติไทยพัฒนา และพลังประชารัฐ ส่งสัญญาณจะไม่เข้าร่วมรัฐบาลที่มีพรรคก้าวไกล ในขณะที่ก้าวไกลยังคงจับมือกับ เพื่อไทยเหนียวแน่นเพื่อจัดตั้งรัฐบาล เพราะฉะนั้นการโหวตเลือกนายกฯ ในวันที่ 27 นี้ น่าจะยังไม่ได้เสียงเกินกึ่งหนึ่ง เรายังมองการโหวตนายกฯ น่าจะมีความชัดเจนในช่วงต้น เดือนส.ค. นี้

แนวโน้มตลาดหุ้นไทยวันนี้คาดว่า แกว่ง มีแรงขายทำกำไรออกมาจากนักลงทุน สถาบันและต่างชาติ ดอลลาร์ฟื้นตัวต่อเนื่องก่อนทราบผลการประชุมเฟดในช่วงกลาง สัปดาห์ ซึ่งนักลงทุนให้น้ำหนักมากกว่า 90% ที่คาดว่าเฟดจะปรับขึ้นอัตราดอกเบี้ย 0.25% ออกมาตรการแก้หนี้ครัวเรือนชุดใหม่ น่าจะมีผลเชิงลบต่อกลุ่มการเงินหรือธนาคาร แบงก์เล็กน้อย เนื่องจากกลุ่มหนี้เรื้อรังส่วนใหญ่จะกู้ธนาคารหรือธนาคารแบงก์ ในขณะที่ กลุ่มแบงก์จะไม่ผลกระทบบนเชิงลบ ระยะสั้นเราขอปรับขึ้นรับเหมาก่อสร้าง พลังงาน สะอาด และโรงไฟฟ้า จาการาคาหุ้นที่ปรับตัวลงมาแรงก่อนหน้านี้ และคาดว่าค่าการ เมือง น่าจะมีความชัดเจนในช่วงกลางเดือนหน้า

Source: Bloomberg

**กลยุทธ์การลงทุน**  
 Trading: กลับเข้าเก็งกำไร โดยมีจุด Stop ที่ระดับดัชนี **1,460 จุด**

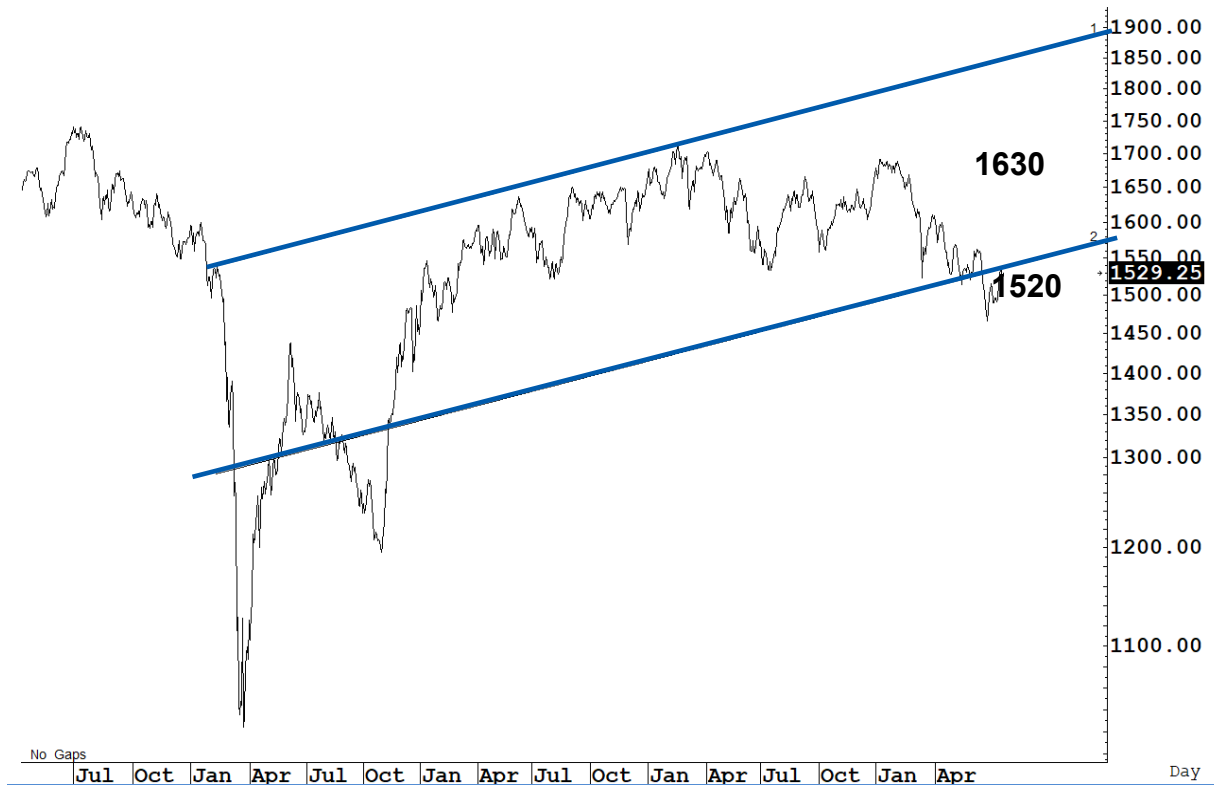
Technical Analyzer

Saravut Tachochavalit, Analyst  
 TEL : +66 (2) 088 9999 Ext. 9754  
 EMAIL : Saravut.ta@rhbgroup.com

SET Index

ออกข้าง

Figure 1 : SET Index daily chart



Source: RHB, Aspen

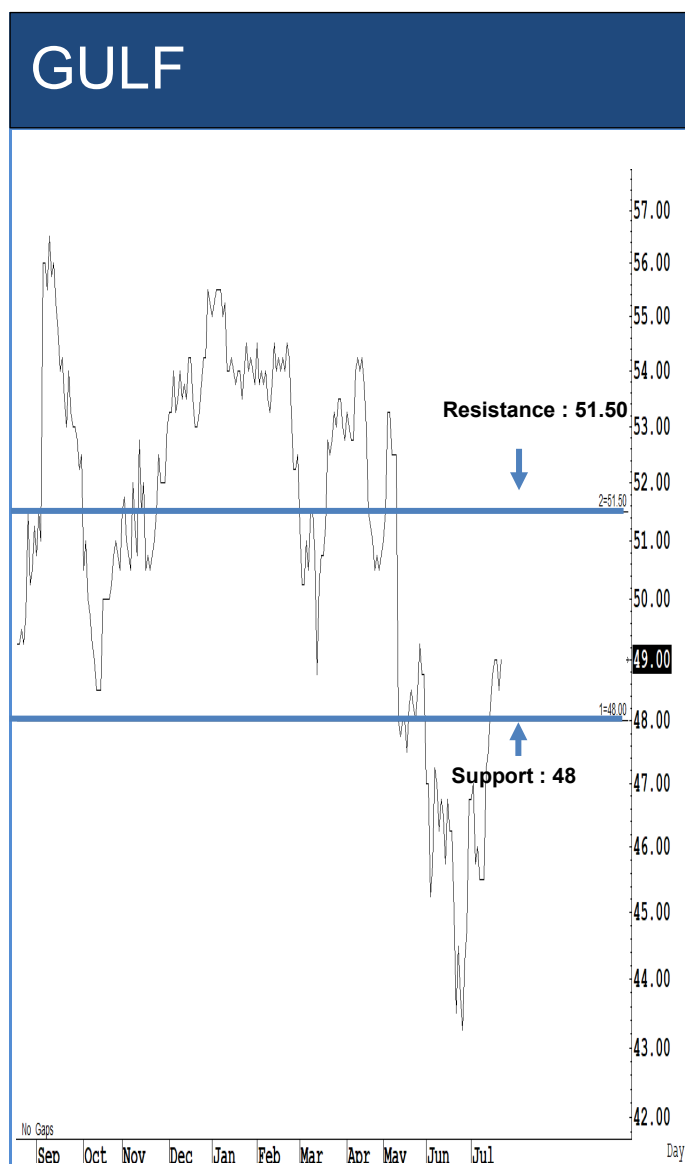
SET Index ปิดที่ 1,529.25 จุด 8.07 จุด มูลค่าการซื้อขาย 51,702 ล้านบาท เพิ่มขึ้นเมื่อเทียบกับปริมาณการซื้อขายวันก่อนหน้า โดยนักลงทุนต่างประเทศขายสุทธิ 585 ล้านบาท และขายสุทธิ 115,681 ล้านบาท YTD

ระยะกลาง : SET Index อยู่ในช่วงปรับฐาน เดือนนี้ถ้ายังคงปิดต่ำกว่า 1,587 จุด ยังคงแนวโน้มปรับฐานต่อไป สำหรับทิศทางในไตรมาส 3/2566 คาดว่ากรอบของ SET จะอยู่ระหว่าง 1,375-1587 จุด แนะนำ ซื้อเมื่ออ่อนตัว สัปดาห์นี้คาดว่าจะแกว่งในกรอบระหว่าง 1,510-1,548 จุด แนะนำ ลงซื้อ ขึ้นขาย

ระยะสั้น : SET Index กลับมาปิดบวก ระหว่างวันปรับตัวลงไปแถว ๆ 1,516 จุด ก่อนที่จะดีดกลับขึ้นมาเป็นบวกได้ เรามอง SET จะยังคงแกว่งในกรอบระหว่าง 1,548-1,510 จุด จนกว่าจะ breakout ออกจากกรอบนี้ สั้น ๆ ไม่ต่ำกว่าแนวรับแถว ๆ 1,518 จุด แนะนำ trading ต่อได้ รอบนี้ถ้าเริ่มปิดต่ำกว่า 1,518 จุด ถือว่าเป็นสัญญาณย่อตัว

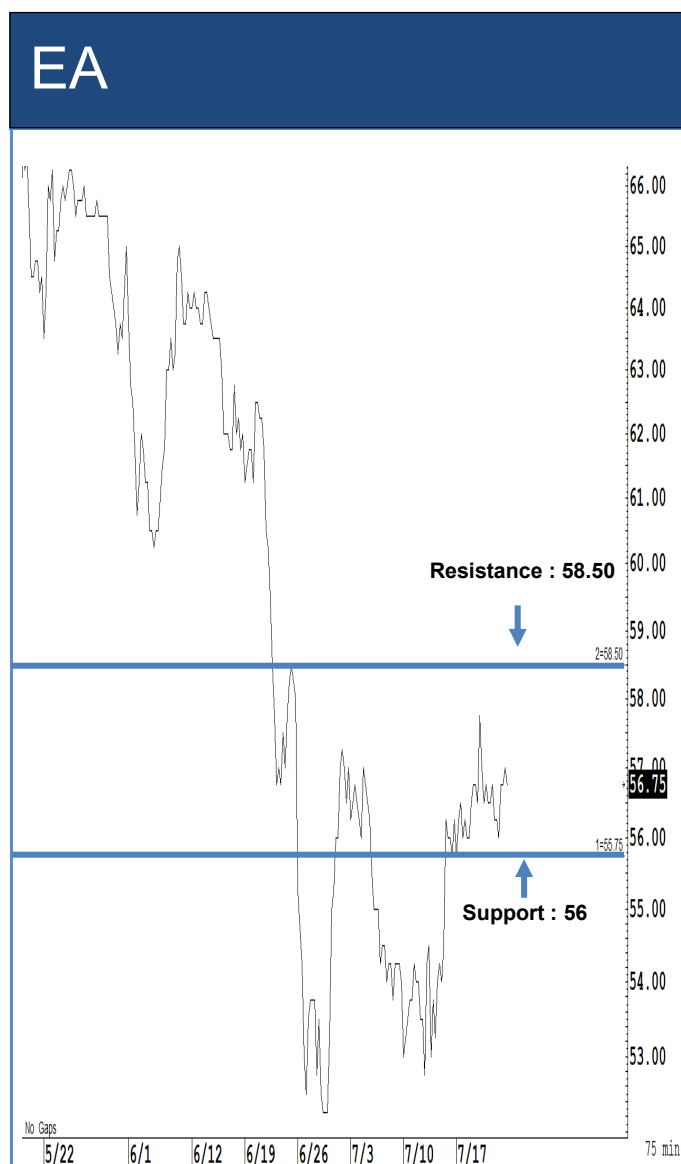
Saravut Tachochavalit, Analyst  
 TEL : +66 (2) 088 9999 Ext. 9754  
 EMAIL : [Saravut.ta@rhbgroupp.com](mailto:Saravut.ta@rhbgroupp.com)

## Trading Stocks



Source: RHB, Bloomberg

ระยะสั้นแกว่งในกรอบ sideways ระหว่าง 48-51.50 บาท แนะนำ ลงซื้อ ขึ้นขายในกรอบดังกล่าว ส่วนจุดตัดขาดทุนจะอยู่ที่ 47.75 บาท



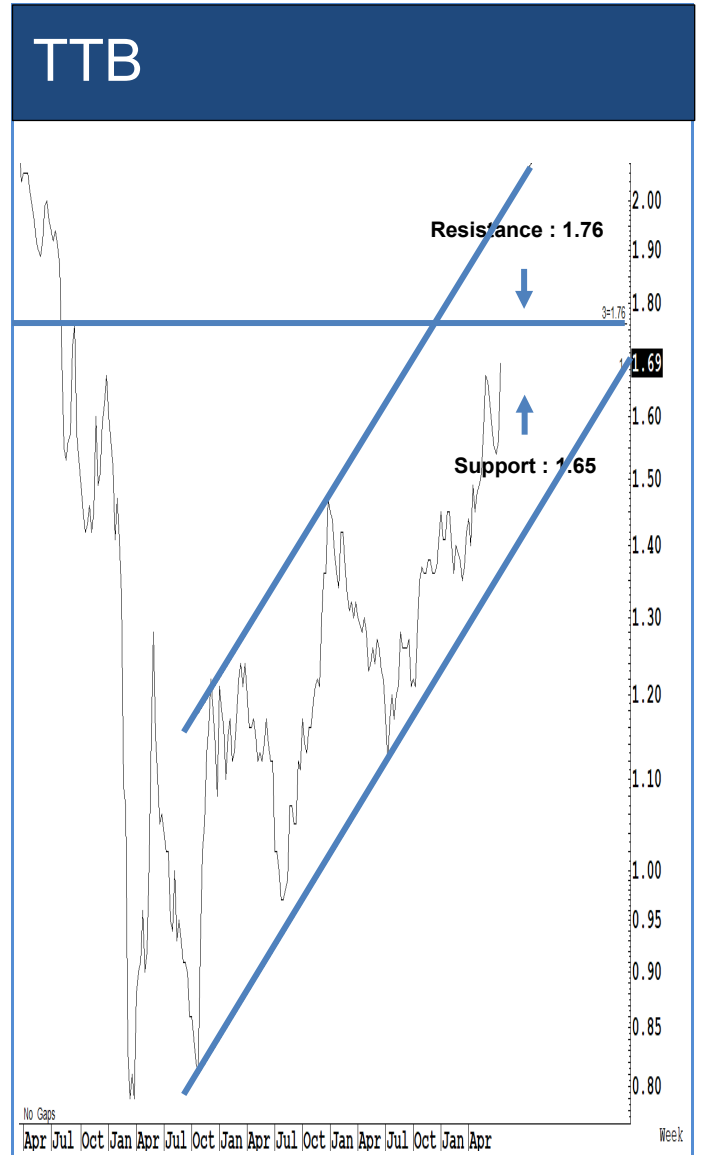
Source: RHB, Bloomberg

ระยะสั้นแกว่งในกรอบ sideways ระหว่าง 56-58.50 บาท แนะนำ ลงซื้อ ขึ้นขายในกรอบดังกล่าว ส่วนจุดตัดขาดทุนจะอยู่ที่ 55.75 บาท



Source: RHB, Bloomberg

ระยะสั้นแกว่งในกรอบ **sideway** ระหว่าง 163-170 บาท แนะนำ ลงซื้อ ขึ้นขายในกรอบดังกล่าว ส่วนจุดตัดขาดทุนจะอยู่ที่ 162 บาท



Source: RHB, Bloomberg

ระยะสั้นแกว่งในกรอบ **sideway up** ระหว่าง 1.65-1.76 บาท แนะนำ ลงซื้อ ขึ้นขายในกรอบดังกล่าว ส่วนจุดตัดขาดทุนจะอยู่ที่ 1.64 บาท



Source: RHB, Bloomberg

ระยะสั้นแกว่งในกรอบ **sideway** ระหว่าง 30.50-33.50 บาท แนะนำ ลงซื้อ ขึ้นขาย ในกรอบดังกล่าว ส่วนจุดตัดขาดทุนจะอยู่ที่ 30.25 บาท



Source: RHB, Bloomberg

ระยะสั้นแกว่งในกรอบ **sideway down** ระหว่าง 6.80-7.65 บาท แนะนำ ลงซื้อ ขึ้นขายในกรอบดังกล่าว ส่วนจุดตัดขาดทุนจะอยู่ที่ 6.75 บาท

## Key Stock News (ที่มา: ข่าวหุ้น)

5 ขั้วเก่าและท่าร่วมพท. ตั้งเงื่อนไขใหม่เอาก้าวไกล! เอกชนซื้อมือ 'เศรษฐา' นั่งนายกฯ..  
ลั่นดัชนี 1,680 จุด รับรัฐบาลผสมสลับขั้ว!

เพื่อไทย หวานชื่น! หรือ ภูมิใจไทย-ชาติพัฒนาถล่มล้ม-รวมไทยสร้างชาติ-ชาติไทยพัฒนา-พลังประชารัฐ ท่าที่ 5 พรรครัฐบาลเก่าขัด! แม้ท่าร่วมตั้งรัฐบาลผสมข้ามขั้ว เงื่อนไขเดียวต้องไม่มี ก้าวไกล ร่วมมลงเรือ วราวุธ ศิลปอาชา ลั่น พร้อมดันพท.ตั้งรัฐบาล ยาหอมแนวทางเดียวกับพท. ฟากเอกชนยินดีต้อนรับ เศรษฐา นายกรัฐมนตรีคนใหม่ เชื่อฝีมือด้านเศรษฐกิจ ต่อ ยอดนโยบายทันที ด้าน ทรภทพร มองหากการเมืองชดชชนี้ไปไกล 1,680 จุด

AOT กำไรโตแรง 3 พันล้าน 'ดิ้งเพาเวอร์' ฟิ้นตัว 162%

จับตา AOT ไตรมาส 3/66 (เม.ย.-มิ.ย. 66) พลิกกำไรสุทธิกว่า 3,000 ล้านบาท จากปีก่อนขาดทุนยับ 2,200 ล้านบาท เนื่องจากรายได้เชิงพาณิชย์ร้านค้าปลอดภาษี ดิ๊ง เพาเวอร์ กลับมาคึกคักกว่า 12,000 ล้านบาท เดิมไตรมาส 162% แถมไตรมาส 4/66 (ก.ค.-ก.ย. 66) เดิมไตรมาส ต่อเนื่อง หลังเปิดบริการ SAT-1 และนำ ชื่อ ราคาเป้าหมาย 85 บาท

10 แบงก์ Q2 กำไร 6.2 หมื่นล. SCB แซมปีกวาดมากที่สุด

หุ้นกลุ่มธนาคารพาณิชย์ไตรมาส 2/66 กำไรรวมกัน 61,635 ล้านบาท เพิ่ม 17.16% ด้าน เอสซีบี เอกซ์ หรือ SCB กำไรสูงสุด 11,868 ล้านบาท ส่วนกรุงไทยสวมไม่แพ้กัน รับ 10,156 ล้านบาท ขณะที่กำไรรวมของแบงก์ 10 แห่ง ช่วง 6 เดือนแรก พุ่ง 121,912 ล้านบาท โต 15.23% NPL ลดลง เงินกองทุนแกร่งขึ้น

SNPN ชื่อเป้า 28 บ. ลั่น Q2 กำไรโต 36%

SNPN มีหุ้นไตรมาส 2/66 ทำกำไร ไบรอกซ์ คาดมีกำไรสุทธิ 157 ล้านบาท โต 36% อานิสงส์ยอดขายในประเทศและต่างประเทศที่แน่น หนุนครึ่งแรกกำไรสุทธิพุ่ง 40% ตะ 311 ล้านบาท เขียวชื่อ เป้า 28 บาท ซึ่งครึ่งหลังโตต่อต้นกำไรสุทธิปีโต 668 ล้านบาท

'วนรัชต์' เลื่อนนัดดีเอสไอ! เหลือร้อง 'เปลี่ยนคนทาคดี'

เสียเอ เลื่อนนัดดีเอสไอ อ้างเหตุป่วย หลังถูกหมายเรียกเข้าพบในฐานะผู้ต้องหาคดี STARK พร้อมออกหมายจับ ชรินทร์ ประสานตำรวจสากลออกประกาศหมายสั่งนำเงิน 149 ประเทศ ด้าน อัจฉริยะ บุคดีเอสไอยื่นขอเปลี่ยนพนักงานสอบสวนหน้าผู้เสียหายรายรายคดี ก่อให้เกิดความเสียหายทางคดี ฟาดดีเอสไอ ร้องถอนเอกสารข้อชี้แจง 5 คดีหุ้นฉาว

JKN รุกขยายอาณาจักรมียูนิเวิร์ส ลุยเปิดธุรกิจสกินแคร์และสปา-ทัวร์ รับท่องเที่ยวโลกโต

เจเคเอ็น ส่งซิกผลงานครึ่งปีหลังดีกว่าครึ่งปีแรก หลังรุกขยายธุรกิจ MISS UNIVERSE สู่ผลิตภัณฑ์และบริการทั่วโลก ลุยเปิดดำเนินธุรกิจ Miss Universe Skincare & Spa ในช่วงเดือน ตุลาคมนี้ และตั้งเปิดให้บริการ Miss Universe Travel ในช่วงปลายปีนี้ เพื่อรับบริการเติบโตของอุตสาหกรรมท่องเที่ยวโลก มั่นใจรายได้ปีนี้เข้าเป้าโต 3,400 ล้านบาท และมีอัตรากำไรขั้นต้น 40%

PR9 ลั่นไตรมาส 2 โดสวนโลว์ซีซั่น รายได้พันล้านกำไรร่วง 129 ล้าน

โรงพยาบาลพระรามเก้า แจ้งผลงานไตรมาส 2/66 โดสวนโลว์ซีซั่น ไบรอกซ์ คาดไตรมาส 2/66 จะมิกกำไรสุทธิ 129 ล้านบาท เดิมโต 18% จากไตรมาสแรก และเติบโต 3% จากช่วงเดียวกันของปีก่อน หลังคาดการณ์ได้เพียง 1,040 ล้านบาท รับแรงหนุนรายได้ผู้ป่วยไทย-ต่างชาติเพิ่มขึ้น เขียวชื่อ ราคาเป้าหมาย 20.50 บาท

IRPC ส่งสัญญาณครึ่งหลังธุรกิจฟื้น คำการกลั่น Q2 ตั้ง ส่อพลิกขาดทุน 2 พันล้าน

IRPC สัญญาณครึ่งปีหลังธุรกิจฟื้น ไบรอกซ์-โรงกลั่นฟื้นตัว หนุนจากฤดูกาลผลิตสินค้าป้อนช่วงเทศกาล ล่าสุดผึก Metro Systems ร่วมขยายตลาดให้บริการด้าน Digital Solution ด้านไบรอกซ์ คาดไตรมาส 2/66 พลิกขาดทุน 2 พันล้านบาท จากคำการกลั่นลดลงอย่างมีนัยสำคัญ

BCPG บุก 2 โครงการสหรัฐเต็มไตรมาส ปริมาณผลิตไฟ Q2 รวม 145 กิกะวัตต์

BCPG แจ้งไตรมาส 2/66 มีปริมาณการผลิตไฟฟ้ารวม 145.60 กิกะวัตต์-ชั่วโมง เพิ่มขึ้นจากไตรมาสก่อน หลังโรงไฟฟ้าพลังงานนำในสปป.ลาวขายไฟฟ้าไปยังเวียดนาม พร้อมรับส่วนแบ่งกำไรจากเงินลงทุนในโรงไฟฟ้าพลังงานก๊าซธรรมชาติในสหรัฐอเมริกา 2 โครงการเต็มไตรมาสเป็นครั้งแรก

WHAUP ช้อพิพาทในเวียดนาม ไบรอกซ์ คาด WHAUPDR ขายหุ้นคืนได้เงิน 3.3 พันล้าน

WHAUP แจ้งบริษัทย่อย WHAUPDR เข้ากระบวนการศาลในกรณีพิพาทในเวียดนาม ไบรอกซ์ มอง 3 ทางเลือก ถ้า WHAUPDR เลือกเข้ากระบวนการศาล หากได้ขายหุ้นคืน จะได้รับเงิน 3,300 ล้านบาท พร้อมคงคำแนะนำ "ซื้อ" WHAUP ราคาเป้าหมาย 5 บาท

EA เซ็นเอ็มไอยู 'กรมการแพทย์' นำร่องส่งยานยนต์ไฟฟ้าบริการ

EA จับมือ กรมการแพทย์ เซ็นเอ็มไอยู ลุยโปรเจกต์ Green and Clean Hospital ต้นแบบ นำยานยนต์ไฟฟ้าขับเคลื่อนขนส่งและบริการทางการแพทย์ ครอบคลุม

มะกันสั้วดี TSMC เลื่อนเปิดโรงงาน แอปเปิลลดใช้ชิปเมตอินยูเอสเอเหตุผลขาดแรงงานฝีมือ

Taiwan Semiconductor Manufacturing Company หรือ TSMC ซึ่งเป็นบริษัทผลิตชิปอันดับหนึ่งในโลก ประกาศเลื่อนการผลิตของโรงงานในรัฐแอริโซนา ประเทศสหรัฐอเมริกาออกไปเป็นปี 2568 โดยระบุสาเหตุว่ามาจากภาวะขาดแคลนแรงงานที่มีฝีมือ

กูเกิลดัน AI ช่วยงานนักข่าว

บริษัทกูเกิล (Google) กล่าวว่า ยังอยู่ในช่วงเริ่มต้นของการพัฒนาเครื่องมือด้านปัญญาประดิษฐ์ (AI) เพื่อช่วยผู้สื่อข่าวเขียนเรื่องข่าวและคิดพาดหัวข่าว และแลกเปลี่ยนความคิดเห็นกับผู้นำในอุตสาหกรรมสื่อมวลชน

SME D BANK ผึก EXIM BANK ดึงปีกผู้ประกอบการ SMEs โตแกร่งสุดตลาดโลก

แบงก์พัฒนาวิสาหกิจ (SME D Bank) ผึกแบงก์เพื่อการส่งออก (EXIM BANK) เดินหน้าโครงการ SME D EXIM ARI CONNEXT เพื่อเชื่อมโยงการสนับสนุนผู้ประกอบการ SMEs ทั้งด้านแหล่งทุน และด้านพัฒนาเพิ่มทักษะความรู้ ผลักดันสู่การเติบโตยั่งยืน

ธนาชาติประกันภัย ส่งผลิตภัณฑ์ใหม่ ชิงเค้กคู่แข่งตลาด

บ.ธนาชาติประกันภัย รุกตลาดประกันภัยกลุ่มครอบครัว ส่งผลิตภัณฑ์ประกันภัยอุบัติเหตุ Happy PA for Child เดินหน้าคุ้มครองครอบครัวทุกวัยตั้งแต่เด็กถึงผู้ใหญ่ ชิงส่วนแบ่งตลาด

ธปท.แก้หนี้เรื้อรัง 5 แสนบัญชี หนุนดอกเบี้ยไม่เกิน 15% บังคับใช้ 1 เม.ย. 67

ธปท.เดินหน้าแก้หนี้เรื้อรัง 5 แสนบัญชี ปรับลดอัตราดอกเบี้ย EIR ไม่เกิน 15% ต่อปี ตั้งเป้าปิดจบหนี้ใน 5 ปี เริ่มบังคับใช้ตั้งแต่ 1 เม.ย. 67 หวังลดหนี้ครัวเรือนลดลงสู่ระดับยั่งยืน คาดออกเกณฑ์ใน Q4/66 ส่วนมาตรการ responsible lending คาดมีผลบังคับใช้ตั้งแต่ 1 ม.ค. 67 เตรียมเปิด hearing ในไตรมาส 3 นี้

'ดาโอ' เปิดตัวบริการใหม่ หนุนพอร์ตลงทุนโตมั่งคั่ง

บล.ดาโอ เปิดตัวบริการ DAOLSEC Wealth Advice โฉมใหม่ ช่วยให้เป้าหมายทางการเงินเป็นเรื่องง่าย พร้อมจัดการลงทุนแบบอัตโนมัติ ผ่านพอร์ตการลงทุนที่มีทีมนักวิเคราะห์ของบริษัทคัดเลือกให้

TTB มุ่งเป้าขึ้นแท่น Top 4 ผู้นำตลาดบัตรเครดิต-สินเชื่อบุคคลใน 3 ปี

แบงก์ทหารไทยธนาชาติ (TTB) ย้ำ หลังควบรวมแบงก์ธนาชาติ (TBANK) หนี้เสียคุมได้ดีปัจจุบันอยู่ระดับต่ำที่ 2.6% ซึ่งมาตรการคุมหนี้ หนุนลูกค้าหนี้ชั้นดีไหลเข้าระบบแบงก์เพิ่ม TTB เดินหน้าออกผลิตภัณฑ์ทางการเงิน เน้นก่อนที่มีประโยชน์ชีพพอร์ต ล่าสุด จับมือ "Global House" เปิดตัวบัตรเครดิต และบัตรเครดิตเงินสดร่วม ttb Global House ปักธงขึ้นแท่น Top 4 ผู้นำตลาดบัตรเครดิตและสินเชื่อบุคคลภายใน 3 ปี

LH Fund โชว์ AUM ครึ่งปีแรกโตแตะ 7.6 หมื่นล้านบาท

บลจ.แลนด์ แอนด์ เฮาส์ (LH Fund) เปิดตัวพอร์ต AUM ครึ่งปีแรกแตะ 76,717.2 ล้านบาท นำทีมโดยกองทุนรวมอสังหาริมทรัพย์-ทรัสต์มูลค่ารวมกว่า 3 หมื่นล้านบาท ผลงาน Q2 มีกำไรสุทธิ 20.2 ล้านบาท งวด 6 เดือนกำไรสุทธิ 41.0 ล้านบาท

ASPS เปิดไฟ 10 หุ้น SET 100 โตแจ่มเหมาะลงทุนปีนี้

บล.เอเชีย พลัส (ASPS) เปิด 10 หุ้น SET100 ที่ถูกปรับราคาเป้าหมาย "ขึ้น-ลง" มากสุด พบว่าผลตอบแทนเดือน ก.ค. 66 หุ้นที่ถูกปรับขึ้นโตเฉลี่ย 2% นำทีมโดย AURA-WHA-TTB-SAWAD-BAM-HANA-SIRI-ADVANC-ERW-BH

**ข้อมูลธุรกรรมขายชอร์ต (Short Sales)**

	<b>Symbol</b> (21 Jul'23)	<b>Volume</b> <b>(Shares)</b>	<b>Value (Baht)</b>	<b>% Short Sale Volume</b> <b>Comparing with Main</b> <b>Board</b>	<b>% Short Sale Value</b> <b>Comparing with Main</b> <b>Board</b>
1	KBANK	2,262,000	294,049,550.00	3.61	3.61
2	KBANK-R	1,989,000	258,237,350.00	3.17	3.17
3	BBL	1,297,800	214,603,000.00	7.47	7.47
4	PTT	6,108,800	209,991,500.00	11.92	11.9
5	BDMS	4,849,900	138,716,550.00	12.09	12.08
6	EA-R	2,140,700	120,936,175.00	13.55	13.52
7	SIRI	56,920,300	112,716,227.00	9.04	9.03
8	DELTA-R	1,013,700	106,636,150.00	11.69	11.67
9	CPALL	1,518,300	95,649,225.00	11.16	11.15
10	TTB	54,738,600	90,768,585.00	9.89	9.83
11	CBG	1,270,400	88,664,650.00	13.49	13.41
12	HANA-R	1,810,900	86,177,325.00	9.03	9.02
13	KTB	4,112,700	83,135,980.00	7.4	7.4
14	SCC-R	241,900	77,052,600.00	14.82	14.77
15	ADVANC	342,100	75,163,600.00	7.63	7.58
16	MINT	2,234,000	71,413,325.00	9	9.03
17	CRC-R	1,728,600	70,589,750.00	15.61	15.57
18	PTTEP	439,100	68,967,650.00	6.51	6.5
19	SCB	605,900	67,133,500.00	2.95	2.95
20	AOT	933,500	66,572,200.00	5.14	5.13
21	AOT-R	925,600	65,847,625.00	5.09	5.08
22	HANA	1,354,300	64,472,200.00	6.76	6.75
23	DELTA	603,200	63,820,100.00	6.96	6.98
24	MTC	1,453,100	52,137,525.00	14.84	14.73
25	BCP	1,253,200	47,163,050.00	12.78	12.76
26	SCB-R	423,400	46,920,200.00	2.06	2.07
27	KCE	1,223,000	46,807,600.00	19.13	19.17
28	IVL	1,404,500	46,300,850.00	14.89	14.86
29	GULF-R	914,400	44,450,150.00	7.52	7.51
30	BANPU	4,596,000	43,221,060.00	4.61	4.62
31	BH	193,000	42,420,300.00	11.82	11.83
32	PTTGC	1,138,000	42,026,125.00	4.18	4.2
33	WHA	8,621,600	41,939,464.00	8.3	8.29
34	SAWAD	889,600	41,701,900.00	11.74	11.68
35	TIDLOR-R	1,905,500	41,649,310.00	5.6	5.61
36	GULF	830,800	40,490,150.00	6.83	6.84
37	TIDLOR	1,825,200	39,936,320.00	5.36	5.38
38	SCC	122,600	39,009,900.00	7.51	7.48
39	MTC-R	1,047,700	37,853,050.00	10.7	10.7
40	AWC-R	8,535,300	37,697,488.00	10.19	10.2
41	PTTGC-R	1,022,700	37,596,850.00	3.76	3.75
42	CPN	542,300	35,232,725.00	11.17	11.15
43	ADVANC-R	158,700	35,080,000.00	3.54	3.54
44	BANPU-R	3,692,400	34,572,040.00	3.7	3.69
45	OR	1,426,000	30,186,610.00	7.26	7.22
46	CRC	737,400	30,057,350.00	6.66	6.63

Source: SETSMART

## ข้อมูลแบบรายงานการเปลี่ยนแปลงการถือหลักทรัพย์และสัญญาซื้อขายล่วงหน้าของผู้บริหาร (แบบ 59)

ชื่อบริษัท	ชื่อผู้บริหาร	ประเภทหลักทรัพย์	วันที่ได้มา/ จำหน่าย	จำนวน	ราคา	วิธีการได้มา/ จำหน่าย
ECL	นาย ดนุชา วีระพงษ์	หุ้นสามัญ	20/07/2566	240,000	1.59	ซื้อ
BGT	นาง นันทริกา ชันช้อย	หุ้นสามัญ	20/07/2566	60,000	0.98	ซื้อ
BGT	นาย นพดล ธรรมวัฒน์นะ	หุ้นสามัญ	20/07/2566	88,700	0.98	ซื้อ
SKY	นาย รัช ตันตน์นันทา	หุ้นสามัญ	14/07/2566	20,000	23.5	ขาย
SKY	นาย รัช ตันตน์นันทา	หุ้นสามัญ	14/07/2566	20,000	23.7	ขาย
SKY	นาย รัช ตันตน์นันทา	หุ้นสามัญ	17/07/2566	20,000	23.6	ขาย
SKY	นาย รัช ตันตน์นันทา	หุ้นสามัญ	19/07/2566	20,000	24.3	ขาย
SABUY	นาย ชูเกียรติ รุจนพรพจี	หุ้นสามัญ	20/07/2566	7,000,000	-	โอน
SABUY	นาย ชูเกียรติ รุจนพรพจี	หุ้นสามัญ	20/07/2566	7,000,000	-	รับโอน

Source: www.sec.or.th



แบบรายงานการได้มาหรือจำหน่ายหลักทรัพย์ของกิจการ (แบบ 246-2)  
(Corporate Share Trade)

หลักทรัพย์	ชื่อผู้ได้มา/ จำหน่าย	วิธีการ	ประเภท หลักทรัพย์	% ก่อน ได้มา/ จำหน่าย	% ได้มา/ จำหน่าย	% หลัง ได้มา/ จำหน่าย	วันที่ได้มา/ จำหน่าย	% ก่อน ได้มา/ จำหน่าย (กลุ่ม)	% ได้มา/ จำหน่าย (กลุ่ม)	% หลัง ได้มา/ จำหน่าย (กลุ่ม)
MAJOR	GIC PRIVATE LIMITED	จำหน่าย	หุ้น	5.0311	0.0317	4.9993	18/07/2566	5.0311	0.0317	4.9993
XPG	นาย สเตฟาน เดอ เบียทส์	จำหน่าย	หุ้น	3.1991	0.5331	2.6659	10/07/2566	11.1709	2.4159	8.7549

Source: www.sec.or.th

กำหนดการประชุมคณะกรรมการนโยบายการเงิน (กนง.) ประจำปี 2566

ครั้งที่	วันแถลงผลการประชุม กนง.
1	พุธที่ 25 ม.ค.2566 (ปรับขึ้นดอกเบี้ย 0.25% ต่อปี จาก 1.25% เป็น 1.50% ต่อปี)
2	พุธที่ 29 มี.ค.2566 (ปรับขึ้นดอกเบี้ย 0.25% ต่อปี จาก 1.50% เป็น 1.75% ต่อปี)
3	พุธที่ 31 พ.ค.2566 (ปรับขึ้นดอกเบี้ย 0.25% ต่อปี จาก 1.75% เป็น 2.00% ต่อปี)
4	พุธที่ 2 ส.ค.2566
5	พุธที่ 27 ก.ย.2566
6	พุธที่ 29 พ.ย.2566

ที่มา : ธนาคารแห่งประเทศไทย

## ข้อมูลต่างชาติซื้อขาย NVDR

(ณ วันที่ 21 กรกฎาคม 2566)

## NVDR TOP 5 BUY

ชื่อหลักทรัพย์	ซื้อ (ล้านบาท)	ขาย (ล้านบาท)	รวม (ล้านบาท)	สุทธิ (ล้านบาท)	มูลค่าการซื้อขายทั้งหมด (ล้านบาท)	สัดส่วนการซื้อขาย ผ่าน NVDR (%)
BBL	723.28	339.47	1,062.74	383.81	2,874.20	18.49
PTTEP	447.59	173.09	620.68	274.5	1,060.61	29.26
ADVANC	409.41	171.53	580.94	237.89	999.08	29.07
PTT	489.94	273.42	763.37	216.52	1,764.73	21.63
SCB	694.03	478.46	1,172.48	215.57	2,272.06	25.8

## NVDR TOP 5 SELL

ชื่อหลักทรัพย์	ซื้อ (ล้านบาท)	ขาย (ล้านบาท)	รวม (ล้านบาท)	สุทธิ (ล้านบาท)	มูลค่าการซื้อขายทั้งหมด (ล้านบาท)	สัดส่วนการซื้อขาย ผ่าน NVDR (%)
KBANK	1,081.84	2,437.09	3,518.93	-1,355.25	8,155.93	21.57
TIDLOR	136.5	222.43	358.93	-85.93	747.05	24.02
CRC	107.4	169.09	276.49	-61.69	453.51	30.48
AWC	128.39	169.86	298.25	-41.47	369.57	40.35
HANA	163.6	204.71	368.31	-41.11	955.53	19.27

Source: www.settrade.com

## หลักทรัพย์ที่เข้าข่ายมาตรการกำกับการซื้อขาย (Cash Balance)

(ณ วันที่ 24 กรกฎาคม 2566)

### ระดับ 1: ห้ามคำนวณวงเงินซื้อขาย และ Cash Balance

หลักทรัพย์ในประเทศไทย	หลักทรัพย์ต่างดาว	ระดับ	ชื่อเต็ม	วันที่เริ่มต้น	วันที่สิ้นสุด
READY	READY-F	1	บริษัท เรดดีแพลนเน็ต จำกัด (มหาชน)	24 ก.ค. 2566	11 ก.ค. 2566
TBN	TBN-F	1	บริษัท ทีบีเอ็น คอร์ปอเรชั่น จำกัด (มหาชน)	10 ก.ค. 2566	27 ก.ค. 2566

### ระดับ 2: ห้าม Net settlement, ห้ามคำนวณวงเงินซื้อขาย และ Cash Balance

หลักทรัพย์ในประเทศไทย	หลักทรัพย์ต่างดาว	ระดับ	ชื่อเต็ม	วันที่เริ่มต้น	วันที่สิ้นสุด

### ระดับ 3: หยุดพักการซื้อขายในวันทำการแรก , ห้าม Net Settlement , ห้ามคำนวณวงเงินซื้อขายและ Cash Balance

หลักทรัพย์ในประเทศไทย	หลักทรัพย์ต่างดาว	ระดับ	ชื่อเต็ม	วันที่เริ่มต้น	วันที่สิ้นสุด

Source: [www.set.or.th](http://www.set.or.th)

**หมายเหตุ**

เมื่อหุ้นสามัญเข้ามาตรการให้หลักทรัพย์อื่นของบจ. และหลักทรัพย์ที่มีการอ้างอิงหลักทรัพย์ของบจ. เข้ามาตรการกำกับการซื้อขายด้วย (ยกเว้น DW) โดย

1. Cash Balance หมายความว่า สมาชิกต้องดำเนินการให้ลูกค้าซื้อหลักทรัพย์ด้วยบัญชี cash balance เท่านั้น โดยลูกค้าต้องวางเงินสดไว้ล่วงหน้ากับสมาชิกเต็มจำนวนก่อนซื้อหลักทรัพย์
  2. ห้ามคำนวณวงเงินซื้อขาย หมายความว่า ห้ามสมาชิกใช้หลักทรัพย์เป็นหลักประกันในการคำนวณเป็นวงเงินซื้อขายหลักทรัพย์ (ในทุกประเภทบัญชี)
  3. ห้าม Net settlement หมายความว่า ห้ามสมาชิกหักลบราคาซื้อกับราคาขายหลักทรัพย์เดียวกันในวันเดียวกัน (ซื้อและขายหลักทรัพย์เดียวกันในวันเดียวกัน ค่าขายคืนเป็นวงเงินในวันทำการถัดไป)
- ทั้งนี้ มาตรการกำกับการซื้อขาย มีปัจจัยที่ใช้ในการพิจารณา คือ อัตราหมุนเวียนการซื้อขาย (Turnover ratio) มูลค่าการซื้อขาย และราคาซื้อขาย ที่ไม่สอดคล้องกับปัจจัยพื้นฐาน เช่น P/E Ratio เป็นต้น

## Economic Calendar – Thailand

Date Time	Event	Period	Survey	Actual	Prior	Revised
07/18/2023 07/24	Car Sales	Jun	--	--	65088	--
07/21/2023 14:30	Foreign Reserves	Jul-14	--	--	\$217.9b	--
07/21/2023 14:30	Forward Contracts	Jul-14	--	--	\$30.8b	--
07/23/2023 07/28	Customs Exports YoY	Jun	--	--	-4.60%	--
07/23/2023 07/28	Customs Imports YoY	Jun	--	--	-3.40%	--
07/23/2023 07/28	Customs Trade Balance	Jun	--	--	-\$1849m	--
07/26/2023 07/27	Capacity Utilization ISIC	Jun	--	--	60.2	--
07/26/2023 07/27	Mfg Production Index ISIC NSA YoY	Jun	--	--	-3.14%	--
07/27/2023 14:30	Forward Contracts	Jul-21	--	--	--	--
07/28/2023 14:30	Foreign Reserves	Jul-21	--	--	--	--
07/31/2023 14:00	BoP Current Account Balance	Jun	--	--	-\$2766m	--
07/31/2023 14:30	Exports YoY	Jun	--	--	-5.90%	--
07/31/2023 14:30	Exports	Jun	--	--	\$24075m	--
07/31/2023 14:30	Imports YoY	Jun	--	--	-2.30%	--
07/31/2023 14:30	Imports	Jun	--	--	\$24020m	--
07/31/2023 14:30	Trade Balance	Jun	--	--	\$55m	--
07/31/2023 14:30	BoP Overall Balance	Jun	--	--	\$1018m	--
08/02/2023 07:30	S&P Global Thailand PMI Mfg	Jul	--	--	53.2	--
08/02/2023 14:00	BoT Benchmark Interest Rate	Aug-02	--	--	2.00%	--
08/02/2023 14:30	Business Sentiment Index	Jul	--	--	51	--
08/04/2023 14:30	Foreign Reserves	Jul-28	--	--	--	--
08/04/2023 14:30	Forward Contracts	Jul-28	--	--	--	--
08/07/2023 10:30	CPI Core YoY	Jul	--	--	1.32%	--
08/07/2023 10:30	CPI NSA MoM	Jul	--	--	0.60%	--
08/07/2023 10:30	CPI YoY	Jul	--	--	0.23%	--
08/07/2023 08/15	Consumer Confidence	Jul	--	--	56.7	--
08/07/2023 08/15	Consumer Confidence Economic	Jul	--	--	51.2	--
08/11/2023 14:30	Foreign Reserves	Aug-04	--	--	--	--
08/11/2023 14:30	Forward Contracts	Aug-04	--	--	--	--
08/18/2023 14:30	Foreign Reserves	Aug-11	--	--	--	--
08/18/2023 14:30	Forward Contracts	Aug-11	--	--	--	--
08/18/2023 08/24	Car Sales	Jul	--	--	--	--
08/21/2023 09:30	GDP SA QoQ	2Q	--	--	1.90%	--
08/21/2023 09:30	GDP YoY	2Q	--	--	2.70%	--
08/23/2023 08/28	Customs Exports YoY	Jul	--	--	--	--
08/23/2023 08/28	Customs Imports YoY	Jul	--	--	--	--
08/23/2023 08/28	Customs Trade Balance	Jul	--	--	--	--
08/25/2023 14:30	Foreign Reserves	Aug-18	--	--	--	--
08/25/2023 14:30	Forward Contracts	Aug-18	--	--	--	--
08/25/2023 08/30	Mfg Production Index ISIC NSA YoY	Jul	--	--	--	--
08/28/2023 08/30	Capacity Utilization ISIC	Jul	--	--	--	--
08/31/2023 14:00	BoP Current Account Balance	Jul	--	--	--	--
08/31/2023 14:30	Exports YoY	Jul	--	--	--	--
08/31/2023 14:30	Exports	Jul	--	--	--	--
08/31/2023 14:30	Imports YoY	Jul	--	--	--	--
08/31/2023 14:30	Imports	Jul	--	--	--	--

Source: Bloomberg

## RHB Guide to Investment Ratings

- Buy:** Share price may exceed 10% over the next 12 months  
**Trading Buy:** Share price may exceed 15% over the next 3 months, however longer-term outlook remains uncertain  
**Neutral:** Share price may fall within the range of +/- 10% over the next 12 months  
**Take Profit:** Target price has been attained. Look to accumulate at lower levels  
**Sell:** Share price may fall by more than 10% over the next 12 months  
**Not Rated:** Stock is not within regular research coverage

## Investment Research Disclaimers

RHB has issued this report for information purposes only. This report is intended for circulation amongst RHB and its affiliates' clients generally or such persons as may be deemed eligible by RHB to receive this report and does not have regard to the specific investment objectives, financial situation and the particular needs of any specific person who may receive this report. This report is not intended, and should not under any circumstances be construed as, an offer or a solicitation of an offer to buy or sell the securities referred to herein or any related financial instruments.

This report may further consist of, whether in whole or in part, summaries, research, compilations, extracts or analysis that has been prepared by RHB's strategic, joint venture and/or business partners. No representation or warranty (express or implied) is given as to the accuracy or completeness of such information and accordingly investors should make their own informed decisions before relying on the same.

This report is not directed to, or intended for distribution to or use by, any person or entity who is a citizen or resident of or located in any locality, state, country or other jurisdiction where such distribution, publication, availability or use would be contrary to the applicable laws or regulations. By accepting this report, the recipient hereof (i) represents and warrants that it is lawfully able to receive this document under the laws and regulations of the jurisdiction in which it is located or other applicable laws and (ii) acknowledges and agrees to be bound by the limitations contained herein. Any failure to comply with these limitations may constitute a violation of applicable laws.

All the information contained herein is based upon publicly available information and has been obtained from sources that RHB believes to be reliable and correct at the time of issue of this report. However, such sources have not been independently verified by RHB and/or its affiliates and this report does not purport to contain all information that a prospective investor may require. The opinions expressed herein are RHB's present opinions only and are subject to change without prior notice. RHB is not under any obligation to update or keep current the information and opinions expressed herein or to provide the recipient with access to any additional information. Consequently, RHB does not guarantee, represent or warrant, expressly or impliedly, as to the adequacy, accuracy, reliability, fairness or completeness of the information and opinion contained in this report. Neither RHB (including its officers, directors, associates, connected parties, and/or employees) nor does any of its agents accept any liability for any direct, indirect or consequential losses, loss of profits and/or damages that may arise from the use or reliance of this research report and/or further communications given in relation to this report. Any such responsibility or liability is hereby expressly disclaimed.

Whilst every effort is made to ensure that statement of facts made in this report are accurate, all estimates, projections, forecasts, expressions of opinion and other subjective judgments contained in this report are based on assumptions considered to be reasonable and must not be construed as a representation that the matters referred to therein will occur. Different assumptions by RHB or any other source may yield substantially different results and recommendations contained on one type of research product may differ from recommendations contained in other types of research. The performance of currencies may affect the value of, or income from, the securities or any other financial instruments referenced in this report. Holders of depositary receipts backed by the securities discussed in this report assume currency risk. Past performance is not a guide to future performance. Income from investments may fluctuate. The price or value of the investments to which this report relates, either directly or indirectly, may fall or rise against the interest of investors.

This report may contain comments, estimates, projections, forecasts and expressions of opinion relating to macroeconomic research published by RHB economists of which should not be considered as investment ratings/advice and/or a recommendation by such economists on any securities discussed in this report.

This report does not purport to be comprehensive or to contain all the information that a prospective investor may need in order to make an investment decision. The recipient of this report is making its own independent assessment and decisions regarding any securities or financial instruments referenced herein. Any investment discussed or recommended in this report may be unsuitable for an investor depending on the investor's specific investment objectives and financial position. The material in this report is general information intended for recipients who understand the risks of investing in financial instruments. This report does not take into account whether an investment or course of action and any associated risks are suitable for the recipient. Any recommendations contained in this report must therefore not be relied upon as investment advice based on the recipient's personal circumstances. Investors should make their own independent evaluation of the information contained herein, consider their own investment objective, financial situation and particular needs and seek their own financial, business, legal, tax and other advice regarding the appropriateness of investing in any securities or the investment strategies discussed or recommended in this report.

This report may contain forward-looking statements which are often but not always identified by the use of words such as "believe", "estimate", "intend" and "expect" and statements that an event or result "may", "will" or "might" occur or be achieved and other similar expressions.

Such forward-looking statements are based on assumptions made and information currently available to RHB and are subject to known and unknown risks, uncertainties and other factors which may cause the actual results, performance or achievement to be materially different from any future results, performance or achievement, expressed or implied by such forward-looking statements. Caution should be taken with respect to such statements and recipients of this report should not place undue reliance on any such forward-looking statements. RHB expressly disclaims any obligation to update or revise any forward-looking statements, whether as a result of new information, future events or circumstances after the date of this publication or to reflect the occurrence of unanticipated event

The use of any website to access this report electronically is done at the recipient's own risk, and it is the recipient's sole responsibility to take precautions to ensure that it is free from viruses or other items of a destructive nature. This report may also provide the addresses of, or contain hyperlinks to, websites. RHB takes no responsibility for the content contained therein. Such addresses or hyperlinks (including addresses or hyperlinks to RHB own website material) are provided solely for the recipient's convenience. The information and the content of the linked site do not in any way form part of this report. Accessing such website or following such link through the report or RHB website shall be at the recipient's own risk.

This report may contain information obtained from third parties. Third party content providers do not guarantee the accuracy, completeness, timeliness or availability of any information and are not responsible for any errors or omissions (negligent or otherwise), regardless of the cause, or for the results obtained from the use of such content. Third party content providers give no express or implied warranties, including, but not limited to, any warranties of merchantability or fitness for a particular purpose or use. Third party content providers shall not be liable for any direct, indirect, incidental, exemplary, compensatory, punitive, special or consequential damages, costs, expenses, legal fees, or losses (including lost income or profits and opportunity costs) in connection with any use of their content.

The research analysts responsible for the production of this report hereby certifies that the views expressed herein accurately and exclusively reflect his or her personal views and opinions about any and all of the issuers or securities analysed in this report and were prepared independently and autonomously. The research analysts that authored this report are precluded by RHB in all circumstances from trading in the securities or other financial instruments referenced in the report, or from having an interest in the company(ies) that they cover.

The contents of this report is strictly confidential and may not be copied, reproduced, published, distributed, transmitted or passed, in whole or in part, to any other person without the prior express written consent of RHB and/or its affiliates. This report has been delivered to RHB and its affiliates' clients for information purposes only and upon the express understanding that such parties will use it only for the purposes set forth above. By electing to view or accepting a copy of this report, the recipients have agreed that they will not print, copy, videotape, record, hyperlink, download, or otherwise attempt to reproduce or re-transmit (in any form including hard copy or electronic distribution format) the contents of this report. RHB and/or its affiliates accepts no liability whatsoever for the actions of third parties in this respect.

The contents of this report are subject to copyright. Please refer to Restrictions on Distribution below for information regarding the distributors of this report. Recipients must not reproduce or disseminate any content or findings of this report without the express permission of RHB and the distributors.

The securities mentioned in this publication may not be eligible for sale in some states or countries or certain categories of investors. The recipient of this report should have regard to the laws of the recipient's place of domicile when contemplating transactions in the securities or other financial instruments referred to herein. The securities discussed in this report may not have been registered in such jurisdiction. Without prejudice to the foregoing, the recipient is to note that additional disclaimers, warnings or qualifications may apply based on geographical location of the person or entity receiving this report.

The term "RHB" shall denote, where appropriate, the relevant entity distributing or disseminating the report in the particular jurisdiction referenced below, or, in every other case, RHB Investment Bank Berhad and its affiliates, subsidiaries and related companies.

## **RESTRICTIONS ON DISTRIBUTION**

### **Malaysia**

This report is issued and distributed in Malaysia by RHB Investment Bank Bhd. The views and opinions in this report are our own as of the date hereof and is subject to change. If the Financial Services and Markets Act of the United Kingdom or the rules of the Financial Conduct Authority apply to a recipient, our obligations owed to such recipient therein are unaffected. RHB Investment Bank Bhd has no obligation to update its opinion or the information in this report.

### **Thailand**

This report is issued and distributed in the Kingdom of Thailand by RHB Securities (Thailand) PCL, a licensed securities company that is authorised by the Ministry of Finance, regulated by the Securities and Exchange Commission of Thailand and is a member of the Stock Exchange of Thailand. The Thai Institute of Directors Association has disclosed the Corporate Governance Report of Thai Listed Companies made pursuant to the policy of the Securities and Exchange Commission of Thailand. RHB Securities (Thailand) PCL does not endorse, confirm nor certify the result of the Corporate Governance Report of Thai Listed Companies.

### **Indonesia**

This report is issued and distributed in Indonesia by PT RHB Sekuritas Indonesia. This research does not constitute an offering document and it should not be construed as an offer of securities in Indonesia. Any securities offered or sold, directly or indirectly, in Indonesia or to any Indonesian citizen or corporation (wherever located) or to any Indonesian resident in a manner which constitutes a public offering under Indonesian laws and regulations must comply with the prevailing Indonesian laws and regulations.

### **Singapore**

This report is issued and distributed in Singapore by RHB Bank Berhad (Singapore branch) which is a holder of a full bank licence and an exempt capital markets services licence and financial adviser regulated by the Monetary Authority of Singapore. RHB Bank Berhad (Singapore branch) may distribute reports produced by its respective foreign entities, affiliates or other foreign research houses pursuant to an arrangement under Regulation 32C of the Financial Advisers Regulations. Where the report is distributed in Singapore to a person who is not an Accredited Investor, Expert Investor or an Institutional Investor, RHB Bank Berhad (Singapore branch) accepts legal responsibility for the contents of the report to such persons only to the extent required by law. Singapore recipients should contact RHB Bank Berhad (Singapore branch) in respect of any matter arising from or in connection with the report.

## United States

This report was prepared by RHB is meant for distribution solely and directly to "major" U.S. institutional investors as defined under, and pursuant to, the requirements of Rule 15a-6 under the U.S. Securities and Exchange Act of 1934, as amended (the "Exchange Act") via a registered U.S. broker-dealer as appointed by RHB from time to time. Accordingly, any access to this report via Bursa Marketplace or any other Electronic Services Provider is not intended for any party other than "major" US institutional investors (via a registered U.S broker-dealer), nor shall be deemed as solicitation by RHB in any manner. RHB is not registered as a broker-dealer in the United States and currently has not appointed a U.S. broker-dealer. Additionally, RHB does not offer brokerage services to U.S. persons. Any order for the purchase or sale of all securities discussed herein must be placed with and through a registered U.S. broker-dealer as appointed by RHB from time to time as required by the Exchange Act Rule 15a-6. For avoidance of doubt, RHB reiterates that it has not appointed any U.S. broker-dealer during the issuance of this report. This report is confidential and not intended for distribution to, or use by, persons other than the recipient and its employees, agents and advisors, as applicable. Additionally, where research is distributed via Electronic Service Provider, the analysts whose names appear in this report are not registered or qualified as research analysts in the United States and are not associated persons of any registered U.S. broker-dealer as appointed by RHB from time to time and therefore may not be subject to any applicable restrictions under Financial Industry Regulatory Authority ("FINRA") rules on communications with a subject company, public appearances and personal trading. Investing in any non-U.S. securities or related financial instruments discussed in this research report may present certain risks. The securities of non-U.S. issuers may not be registered with, or be subject to the regulations of, the U.S. Securities and Exchange Commission. Information on non-U.S. securities or related financial instruments may be limited. Foreign companies may not be subject to audit and reporting standards and regulatory requirements comparable to those in the United States. The financial instruments discussed in this report may not be suitable for all investors. Transactions in foreign markets may be subject to regulations that differ from or offer less protection than those in the United States.

Please refer to the following link ([RHB Research conflict disclosures - Jul 2023](#)) and the Disclosure of Conflict of Interest in each of the research reports provided in this email for more details.

Kuala Lumpur		Singapore	
<b>RHB Investment Bank Bhd</b> Level 3A, Tower One, RHB Centre Jalan Tun Razak Kuala Lumpur Malaysia Tel : +(60) 3 9280 8888 Fax : +(60) 3 9200 2216		<b>RHB Bank Berhad (Singapore branch)</b> 90 Cecil Street #04-00 RHB Bank Building Singapore 069531	
Jakarta		Bangkok	
<b>PT RHB Sekuritas Indonesia</b> Revenue Tower, 11th Floor, District 8 - SCBD Jl. Jendral Sudirman Kav 52-53 Jakarta 12190 Indonesia Tel : +6221 509 39 888 Fax : +6221 509 39 777		<b>RHB Securities (Thailand) PCL</b> 10th Floor, Sathorn Square Office Tower 98, North Sathorn Road, Silom Bangrak, Bangkok 10500 Thailand Tel : +(66) 2 088 9999 Fax : +(66) 2 088 9799	
สำนักงานใหญ่		สาขาที่ 1 สาขาหาดใหญ่	สาขาที่ 2 สาขาปิ่นเกล้า
เลขที่ 98 อาคารสาทรสแควร์ ออฟฟิศ ทาวเวอร์ ชั้นที่ 8,10 ถนนสาทรเหนือ แขวงสีลม เขตบางรัก กรุงเทพมหานคร 10500 Tel: +66(0)2-862-9999 Fax: +66(0)2-108-0999		127 – 129 ถนนศรีภูมิวนารถ ตำบลหาดใหญ่ อำเภอหาดใหญ่ จังหวัดสงขลา 90110 Tel: +66-74-891-999 Fax: +66-(0)74-891-924	เลขที่ 7/129 – 221 อาคารศูนย์การค้าเซ็นทรัลพลาซ่า ปิ่นเกล้า ชั้น 19 ถนนบรมราชชนนี แขวงอรุณอัมรินทร์ เขตบางกอกน้อย กรุงเทพมหานคร 10700 Tel:+66(0)2-828-1555 Fax: +66-(0)2-828-1500
สาขาที่ 3 สาขาวิภาวดีรังสิต	สาขาที่ 4 สาขาเชียงใหม่	สาขาที่ 5 สาขาฉะเชิงเทรา	
เลขที่ 89/1 อาคารเกษมทรัพย์ ชั้น 1 ถนนวิภาวดีรังสิต 314/1 หมู่ที่ 5 ต.สันทรายน้อย อ.สันทราย จ.เชียงใหม่ แขวงจอมพล เขตจตุจักร กรุงเทพมหานคร 10900 Tel:+66(0)2-035-9000 Fax:+66-(0)2-631-9099	50210 Tel: +66-(0)52-00-4999 Fax:+66-(0)5200-4998	เลขที่ 20 ถนนสุนทรทวงศ์ ตำบลหน้าเมือง อำเภอเมืองฉะเชิงเทรา จังหวัดฉะเชิงเทรา 24000 Tel: +66(0)3302-1999 Fax: +66(0)2-3851-3435	