

Today Selections >> **AMATA, BH, TOG**


Stock	S	R	Comment
AMATA	23.60	24.70	ไทยเนื้อหอม ต่างชาติพร้อมตั้งโรงงานผลิตรถ EV
BH	217.00	224.00	ต้อนรับหน้าฝน คนเป็นไข้หวัด (ไทรมาส 3 เข้าสู่ช่วง High Season จากไข้หวัดที่มากับหน้าฝน)
TOG	11.50	12.20	เด็กเล็กสายดาเสื่อมเพิ่ม 10% ทั่วโลก เรียนออนไลน์ สายดาทั่วโลก แนวโน้มสูง

Market Summary			
	Closed	+/-	%Chg
SET	1,529.25	+ 8.07	+ 0.53
SET50	945.22	+ 6.50	+ 0.69
SET100	2,089.10	+ 13.07	+ 0.63
Mai	462.89	+ 4.63	+ 1.01
Dow Jones	35,227.69	+2.51	+0.01
Nasdaq	14,032.81	-30.50	-0.22
Nikkei	32,304.25	- 186.27	- 0.57
Hang Seng	19,075.26	+ 147.24	+ 0.78
SET Mkt. Cap (Btmn)	18,749.81		
SET Turnover (Btmn)	51,702.48		
PER(x)	18.31		

Week of intensity

- SET:** SET Index เริ่มเผชิญกับแรงขายทำกำไรในระยะสั้นโดยนักลงทุนต่างชาติ หลังยังไม่มีพัฒนาการที่สำคัญของปัจจัยการเมือง มองกรอบการแกว่งตัวของ SET สัปดาห์นี้ที่ 1500-1560 จุด **ในเชิงกลยุทธ์** ไม่ว่าจะสถานการณ์การเมืองจะเป็นอย่างไร เราคงกรอบแนวต้านสำคัญของรอบนี้ที่ SET ระดับ 1560 จุดตามเดิม ซึ่งถือว่าเป็นระดับดีที่สุดในวิธี PE Model ของเราแล้ว ทำให้ในภาพรวมยังคงแนะนำ Wait & See และทำได้แต่เพียง Selective การถือครองไปก่อนในช่วงนี้ ซึ่งกลุ่มที่น่าสนใจยังคงได้แก่กลุ่ม BANK (ถือจนถึงต้นเดือนส.ค.) และกลุ่มที่มีความเชื่อมโยงกับพรรคการเมืองที่มีโอกาสจัดตั้งเป็นรัฐบาลใหม่ เช่น พรรคเพื่อไทยและพรรคภูมิใจไทย เป็นต้น
- Factors:** สำหรับปัจจัยที่น่าติดตามในสัปดาห์นี้ ได้แก่
 - 1) การประชุมธนาคารกลางสหรัฐฯหรือ FOMC ที่จะทราบผลในช่วงดึกคืนวันที่ 26 ก.ค.ตามเวลาบ้านเรา เราประเมิน Fed จะมีการขึ้นดอกเบี้ยนโยบาย 0.25% ไปสู่ระดับ 5.25-5.50% แน่นนอน ซึ่งเป็นสิ่งที่ตลาดคาดการณ์ไปแล้ว แต่ความเสี่ยงที่ตลาดยังคง Underprice อยู่นั้นก็คือ แนวโน้มดอกเบี้ย Fed Funds ในช่วงถัดไป ซึ่งตลาดคาดว่าจะมีการขึ้นดอกเบี้ยรอบนี้จะเป็นครั้งสุดท้ายของรอบแล้ว (รูปที่ 1) แต่หาก **Statement และ/หรือการตอบคำถามของนาย Jerome Powell ออกมา Hawkish** กว่าที่ตลาดคาดไว้ ยกตัวอย่างเช่น บ่งชี้ถึงโอกาสที่ Fed อาจจะปรับขึ้นดอกเบี้ยต่อได้อีก ประเมินว่า **Bond yield สหรัฐฯและค่าเงิน USD** มีโอกาสปรับตัวรีบาวด์ต่อได้ จนส่งผลให้เกิดแรงขายทำกำไรระยะสั้นในสินทรัพย์เสี่ยง
 - 2) การประชุมธนาคารกลางยุโรปในวันที่ 27 ก.ค. ซึ่ง ECB คงจะมีการขึ้นดอกเบี้ยสำคัญทุกตัวอีก 0.25% อย่างไรก็ดี นักลงทุนบางส่วนเริ่มคาดการณ์ว่า ECB อาจส่งสัญญาณยุติวงจรรษาขึ้นดอกเบี้ยนโยบายรอบนี้ไว้ที่การประชุมคราวหน้าเดือนกันยายน
 - 3) การประชุมธนาคารกลางญี่ปุ่นในวันที่ 27-28 ก.ค. ซึ่งแม้ BoJ อาจมีการปรับคาดการณ์เงินเฟ้อปีขึ้น แต่ประเมินว่าในเชิงขงนโยบายการเงินนั้น ยังไม่น่าจะมีการเปลี่ยนแปลงแต่อย่างใด
 - 4) พัฒนาการของปัจจัยการเมืองไทย โดยเฉพาะการโหวตเลือกนายกฯ ในวันที่ 27 ก.ค. **ซึ่งต้องดูว่าจะมีการเลื่อนออกไปหรือไม่** รวมถึงความคืบหน้าของการพิจารณาคดีคำร้องต่างๆของศาลรัฐธรรมนูญ
 - 5) รายงานตัวเลขส่งออก-นำเข้าของไทยประจำเดือนมิ.ย. ล่าสุดตลาดคาดการณ์หดตัว YoY ทั้งคู่ที่ระดับ 7.3% และ 7.8% ตามลำดับ ส่งผลให้ดุลการค้าคาดว่าจะขาดดุลที่ 900 ล้านเหรียญฯ

(อ่านรายละเอียดต่อหน้าหลัง)

แนวรับ 1,510 แนวต้าน 1,541

บทวิเคราะห์วันนี้

- SCB (ซื้อ ราคาเป้าหมาย 145 บาท)** กำไร 2Q66 ดีกว่าคาด รายได้รวมโตสูง แม้มมีการตั้งสำรองส่วนเกิน
- KTB (ซื้อ ราคาเป้าหมาย 24 บาท)** กำไร 2Q66 ทำ New High โกลด์เคิงคาด
- PTTGC (ซื้อเชิงกำไร ราคาเป้าหมาย 50 บาท)** คาด 2Q23 กลับมาขาดทุนอีกครั้ง แนวโน้ม 2H23 ยังไม่เห็นการฟื้นตัว

Stock Top Active				
KBANK	BBL	SCB	PTT	AOT

Sector Top Active		
BANK	ENERG	PROP

Investors Data – SET (Btmn)			
21 Jul.23	Buy	Sell	Net

Institution	3,626	4,489	-863
Proprietary	4,722	4,428	294
Foreign	26,389	26,973	-585
Local	16,966	15,811	1,154
1-21 Jul.23	Buy	Sell	Net
Institution	63,029	56,633	6,396
Proprietary	55,397	53,628	1,769
Foreign	326,527	335,068	-8,542
Local	195,373	194,996	377

Commodities	21 Jul.23	20 Jul.23	Chg	%Chg
BH/US\$	34.36	34.03	+0.33	+0.96
US\$/Yuan	7.187	7.177	+0.01	+0.14
US Bond Yield 10y(%)	3.847	3.827	+0.02	+0.52
Brent Oil (US\$/bbl)	81.07	79.64	+1.43	+1.80
Nymex Oil (US\$/bbl)	77.07	75.65	+1.42	+1.88
Gold Spot (US\$/oz)	1,960.80	1,968.44	-7.64	-0.39
Baltic Dry Index	978.00	977.00	+1.00	+0.10
Dollar Index (DXYO)	101.06	100.79	+0.27	+0.26

Today's Event				
-				


 นัฐชาติ เมฆชาติ
 CFA, FRM (ID: 31379)
 E-mail: nuttachart@trinitythai.com

บริษัทหลักทรัพย์ ทรินิตี้ จำกัด, 179 อาคารบางกอก ซิตี้ ทาวเวอร์ ชั้น 25-26, 29 ถนนสาทรใต้ เขตสาทร กรุงเทพฯ 10120 โทรศัพท์ 0-2088-9100 โทรสาร 0-2088-9399

รายงานฉบับนี้จัดทำขึ้นโดยข้อมูลเท่าที่ปรากฏและเชื่อว่าเป็นที่น่าเชื่อถือได้แต่ไม่เป็นการยืนยันความถูกต้องและความสมบูรณ์ของข้อมูลนั้นๆ โดยบริษัทหลักทรัพย์ ทรินิตี้ จำกัด ผู้จัดทำขอสงวนสิทธิ์ในการเปลี่ยนแปลงความเห็นหรือประมาณการต่างๆ ที่ปรากฏในรายงานฉบับนี้โดยไม่ต้องแจ้งล่วงหน้า รายงานฉบับนี้มีวัตถุประสงค์เพื่อใช้ประกอบการตัดสินใจของนักลงทุน โดยไม่ได้เป็นการชี้แนะหรือชักชวนให้ นักลงทุนทำการซื้อหรือขายหลักทรัพย์ หรือตราสารทางการเงินใดๆ ที่ปรากฏในรายงาน

Strategy

รูปที่ 1: ณ ขณะนี้ นักลงทุนส่วนใหญ่มอง Terminal rate ของ Fed รอบนี้ที่ระดับ 5.25-5.50%

MEETING PROBABILITIES												
MEETING DATE	300-325	325-350	350-375	375-400	400-425	425-450	450-475	475-500	500-525	525-550	550-575	575-600
7/26/2023				0.0%	0.0%	0.0%	0.0%	0.0%	0.2%	99.8%	0.0%	0.0%
9/20/2023	0.0%	0.0%	0.0%	0.0%	0.0%	0.0%	0.0%	0.0%	0.2%	83.9%	16.0%	0.0%
11/1/2023	0.0%	0.0%	0.0%	0.0%	0.0%	0.0%	0.0%	0.0%	0.1%	68.6%	28.4%	2.9%
12/13/2023	0.0%	0.0%	0.0%	0.0%	0.0%	0.0%	0.0%	0.0%	10.5%	62.5%	24.5%	2.5%
1/31/2024	0.0%	0.0%	0.0%	0.0%	0.0%	0.0%	0.0%	3.7%	28.8%	49.1%	16.8%	1.6%
3/20/2024	0.0%	0.0%	0.0%	0.0%	0.0%	0.0%	2.0%	17.0%	39.6%	32.0%	8.7%	0.8%
5/1/2024	0.0%	0.0%	0.0%	0.0%	0.0%	1.9%	16.1%	38.3%	32.4%	10.1%	1.2%	0.0%
6/19/2024	0.0%	0.0%	0.0%	0.0%	0.8%	8.2%	25.9%	35.7%	22.5%	6.1%	0.7%	0.0%
7/31/2024	0.0%	0.0%	0.0%	0.6%	6.4%	21.7%	33.4%	25.6%	10.0%	2.0%	0.2%	0.0%
9/25/2024	0.0%	0.0%	0.5%	5.4%	19.1%	31.4%	26.9%	12.7%	3.3%	0.5%	0.0%	0.0%
11/6/2024	0.0%	0.4%	4.5%	16.6%	29.1%	27.8%	15.3%	5.1%	1.0%	0.1%	0.0%	0.0%
12/18/2024	0.3%	3.1%	12.4%	24.8%	28.2%	19.6%	8.6%	2.4%	0.4%	0.0%	0.0%	0.0%

Source: CME

ณัฐชาติ เมฆมาดิน, CFA, FRM
 เลขทะเบียนนักวิเคราะห์: 031379
 nuttachart@trinitythai.com

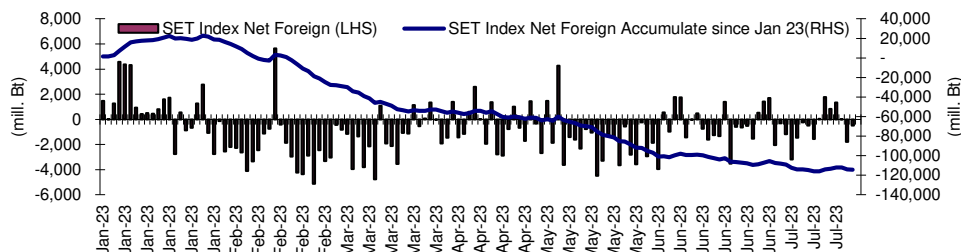
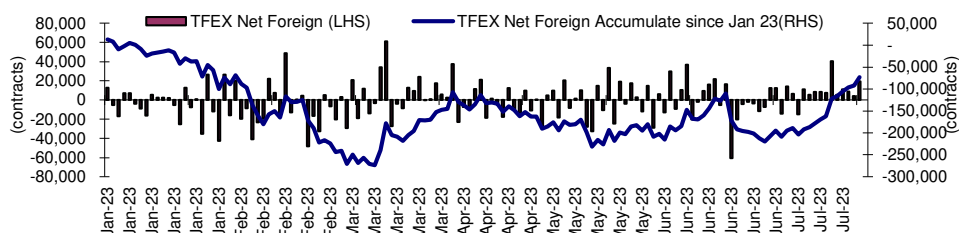
Fund Flow

Foreign Portfolio Investment in Equities (Asia ex. Japan)

	As at	Day	WTD Net	MTD Net	YTD Net
					Unit : US\$ mn
India	20-Jul	565.4	1,202.1	3,890.1	15,056.1
Indonesia	21-Jul	0.2	140.6	261.3	1,351.5
Malaysia	21-Jul	13.5	25.8	97.2	-832.1
Philippines	21-Jul	6.8	18.0	57.9	-409.4
South Korea	24-Jul	-231.4	-231.4	977.3	8,921.6
Sri Lanka	21-Jul	-0.1	0.7	3.1	5.1
Taiwan	21-Jul	-979.6	-1,240.0	-2,530.8	8,716.5
Thailand	21-Jul	-17.0	-0.5	-243.4	-3,350.2
Vietnam	21-Jul	7.2	53.0	-58.9	-90.8

Source: Bloomberg

Net Foreign



Indicators to watch

	Last	Previous	% chg	1W Prior	1M Prior	Remark
VIX Index	13.60	13.99	-2.8%	1.9%	1.2%	+
Ted Spread	0.21	0.20	3.9%	-2.6%	-17.0%	-
TTF (Thai Trust Fund)	11.27	11.25	0.2%	0.4%	6.1%	+
U.S.Dollar Index	101.06	100.79	0.3%	1.3%	-1.0%	-
U.S.Bond Yield	3.85	3.84	0.2%	1.6%	3.1%	+
US Coal Index	7.5	6.87	9.2%	39.9%	58.2%	+
Emerging Asia Index (MXMS)	540.49	543.38	-0.5%	-1.9%	1.9%	-

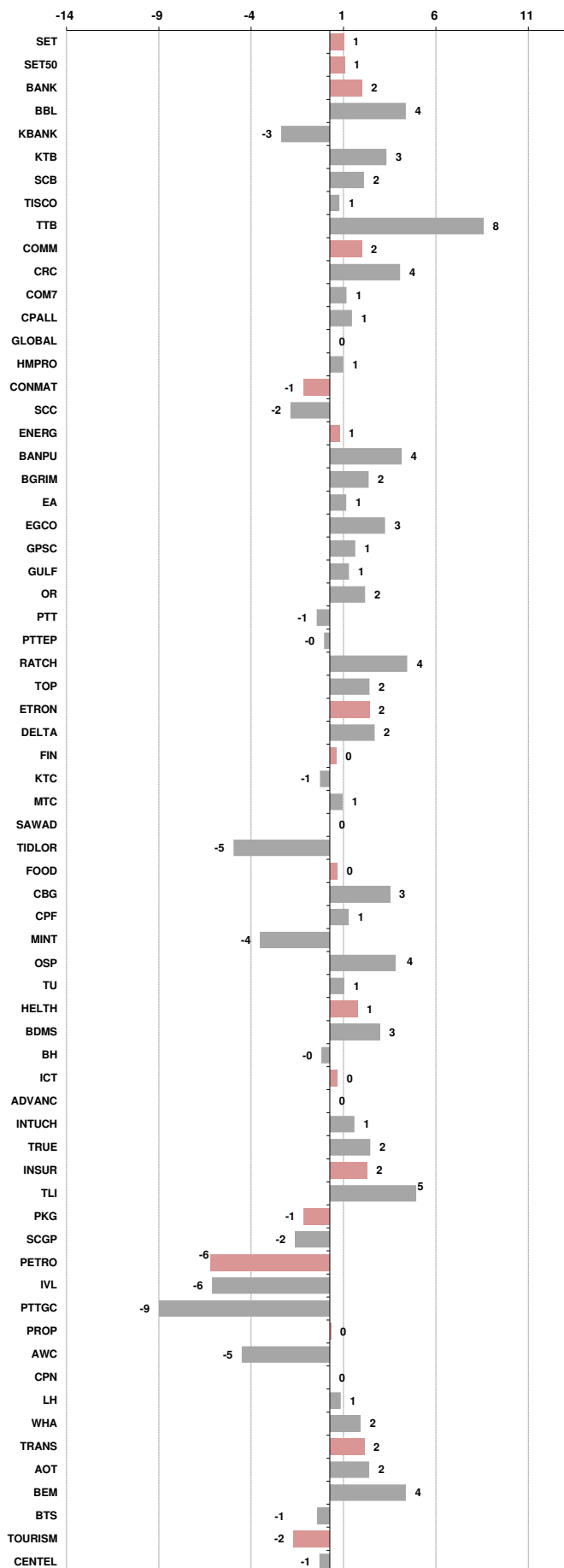
Source: Bloomberg, Aspen

Price performance of Stock in SET50
(for weekly: 14 - 21 Jul 2023)

1 Week Performance



Stock	21-Jul-23	%YTD	%-1W	%-1M	%-3M	%-6M	%-12M
SET	1,529.25	-8	1	0	-2	-9	-1
SET50	945.22	-6	1	2	1	-6	0
BANK	399.79	3	2	1	6	3	14
BBL	164.50	11	4	1	3	9	26
KBANK	129.00	-13	-3	-1	0	-11	-8
KTB	20.20	14	3	3	11	18	35
SCB	110.50	3	2	2	7	2	18
TISCO	97.75	-2	1	1	7	-5	11
TTB	1.69	20	8	6	13	20	43
COMM	34,905.58	-11	2	-1	-4	-10	2
CRC	41.00	-11	4	4	-7	-5	15
COM7	28.00	-18	1	5	2	-13	-4
CPALL	63.50	-7	1	0	0	-7	5
GLOBAL	15.90	-29	0	-6	-6	-23	-11
HMPRO	14.00	-10	1	0	4	-5	8
CONMAT	8,350.00	-10	-1	-2	1	-12	-11
SCC	321.00	-6	-2	-1	6	-10	-13
ENERG	21,959.01	-13	1	4	-1	-12	-8
BANPU	9.35	-32	4	3	-1	-26	-27
BGRIM	36.50	-8	2	1	-4	-13	-1
EA	56.75	-41	1	-2	-20	-36	-29
EGCO	137.50	-20	3	-1	-13	-22	-26
GPSC	55.25	-24	1	-6	-14	-25	-16
GULF	48.75	-12	1	8	-5	-10	4
OR	21.30	-11	2	0	-3	-10	-16
PTT	34.75	5	-1	9	13	5	1
PTTEP	158.00	-10	0	6	3	-8	0
RATCH	37.25	-13	4	1	-3	-14	-3
TOP	47.75	-15	2	6	-3	-18	-5
ETRON	12,517.68	21	2	9	16	16	132
DELTA	105.50	-87	2	10	-88	-88	-71
FIN	3,558.01	-24	0	-6	-12	-24	-24
KTC	46.00	-22	-1	-8	-15	-20	-16
MTC	36.50	-4	1	-6	1	-7	-20
SAWAD	47.50	-3	0	-4	-14	-10	-3
TIDLOR	21.80	-26	-5	-6	-3	-25	-21
FOOD	11,073.56	-13	0	-4	-3	-13	-13
CBG	71.50	-26	3	10	-6	-30	-36
CPF	19.90	-20	1	-5	-4	-17	-20
MINT	31.75	-2	-4	-9	2	-2	-5
OSP	29.00	3	4	-3	5	-3	-9
TU	12.90	-24	1	-3	-6	-21	-18
HELTH	6,894.55	-4	1	-1	-6	-6	2
BDMS	28.50	-2	3	-1	-3	-5	7
BH	219.00	3	0	-3	-9	5	22
ICT	158.29	-4	0	1	-2	-6	-9
ADVANC	222.00	14	0	3	6	11	10
INTUCH	76.25	-1	1	5	4	2	8
TRUE	7.00	N/A	2	7	-14	N/A	N/A
INSUR	10,252.86	-19	2	-10	-9	-18	-27
TLI	11.20	-25	5	-15	-13	-19	N/A
PKG	3,932.63	-29	-1	1	-8	-27	-25
SCGP	38.75	-32	-2	2	-8	-30	-27
PETRO	820.23	-18	-6	-3	-6	-21	-19
IVL	33.00	-19	-6	-4	0	-22	-26
PTTGC	36.75	-22	-9	-3	-12	-27	-17
PROP	241.25	-11	0	0	-7	-9	5
AWC	4.40	-30	-5	-10	-18	-28	-11
CPN	65.25	-8	0	2	-6	-5	7
LH	8.55	-14	1	2	-13	-11	4
WHA	4.92	21	2	9	11	28	67
TRANS	347.89	-7	2	-1	-2	-8	-1
AOT	71.75	-4	2	-1	-1	-4	3
BEM	8.85	-10	4	5	-2	-9	3
BTS	7.65	-9	-1	3	-1	-11	-12
TOURISM	598.90	-7	-2	-7	-12	-8	9
CENDEL	44.50	-11	-1	-7	-19	-11	8





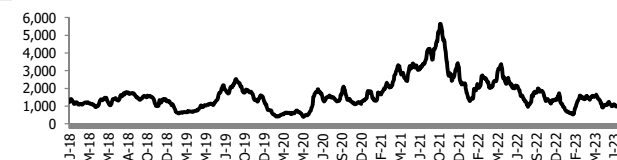
อัตราแลกเปลี่ยนวันนี้* 34.36 Change 0.33

*เปรียบเทียบ Transaction ล่าสุดกับก่อนหน้า (โดยไม่แยกว่าเป็นของ off-shore หรือ on-shore)

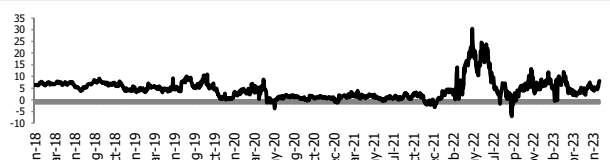
สินค้า	หน่วยราคา	ปิดล่าสุด	ก่อนหน้า	ราคาปิดล่าสุด	ก่อนหน้า	เปลี่ยนแปลง +/-	%	หลักทรัพย์ที่เกี่ยวข้อง	
เรือ <i>ปรับปรุง</i>	Baltic Dry Index (spot)	21-Jul-23	20-Jul-23	978	977	+1.00	0.1%	PSL, TTA	
	BHSI (Handy Size)	21-Jul-23	20-Jul-23	400	404	-4.00	-1.0%		
ยาง	(US Cents/kg)	21-Jul-23	20-Jul-23	147.80	148.00	-0.20	-0.1%	STA, TRUBB	
น้ำตาล	(Cent/Pound)	21-Jul-23	20-Jul-23	25.01	24.67	+0.34	1.4%	KSL, KBS, KTIS, BRR	
ถั่วเหลือง	(Cent\$/Bushel)	21-Jul-23	20-Jul-23	1,410.75	1,403.00	+7.75	0.6%	TVO	
น้ำมันปาล์ม	(US\$/ton)	21-Jul-23	20-Jul-23	4,035.00	4,047.00	-12.00	-0.3%	CPI, LST, UPOIC, UVAN	
สังกะสี	(US\$/ton)	21-Jul-23	20-Jul-23	2,418.00	2,367.00	+51.00	2.2%	PDI	
ทองคำ	(US\$/oz)	21-Jul-23	20-Jul-23	1,964.30	1,968.30	-4.00	-0.2%	THL (Source:Aspen)	
SPDR Gold Trust	(ton)	21-Jul-23	20-Jul-23	913.80	913.80	+0.00	0.0%		
น้ำมันดิบ <i>ทุกวัน</i>	WTI (US\$/barrel)	21-Jul-23	20-Jul-23	77.07	75.65	+1.42	1.9%	PTT, PTTEP, TOP, PTTGC, BCP	
	Brent (US\$/barrel)	21-Jul-23	20-Jul-23	81.07	79.64	+1.43	1.8%	(Source:Aspen)	
ค่าการกลั่น <i>ทุกวัน</i>	GRM (US\$/barrel)	21-Jul-23	20-Jul-23	9.85	8.09	+1.76	0.0%	BCP, IRPC, PTTGC and TOP (Bloomberg)	
น้ำมันทำความร้อน <i>ทุกวัน</i>	Heating Oil (cent/gallon)	21-Jul-23	20-Jul-23	241.80	234.44	+7.36	3.1%	BCP, IRPC, PTTGC and TOP (Bloomberg)	
	Natural Gas(\$/MMBtu)	21-Jul-23	20-Jul-23	2.69	2.74	-0.05	-1.9%	PTTEP, PTT, BANPU (Bloomberg)	
ปิโตรเคมี	Naphtha (US\$/MT)	21-Jul-23	20-Jul-23	602.00	597.25	+4.75	0.8%	PTTGC, SCC (เป็นต้นทุน)	
	Ethylene (US\$/MT)	14-Jul-23	7-Jul-23	735	735	+0.00	0.0%	PTTGC, SCC, IRPC (Bloomberg)	
	Propylene (US\$/MT)	14-Jul-23	7-Jul-23	735	730	+5.00	0.7%	PTTGC, SCC, IRPC	
เหล็ก	HRC (US\$/ton) ริดร้อน	21-Jul-23	20-Jul-23	858.0	858.0	+0.00	0.0%	(Source:Bloomberg)	
ถ่านหิน	NEX (US\$/ton)	21-Jul-23	14-Jul-23	130.10	128.88	+1.22	0.9%	BANPU, LANNA, UMS	
อาหาร	ไก่ (บาท/กก.)	30-Jun-23	31-May-23	45.00	44.00	+1.00	2.3%	CPF, GFPT (Source: CPF)	
	ทุเรียน <i>ทุกเดือน</i>	กึ่งVannamei(บาท/กก.)	30-Jun-23	31-May-23	120	130	-10.00	-7.7%	CPF, CFRESH, SSF, ASIAN, TU
	ทุเรียน <i>ทุกเดือน</i>	สุกร (บาท/กก.)	30-Jun-23	31-May-23	76	76	+0.00	0.0%	CPF

กราฟแสดงแนวโน้มราคา

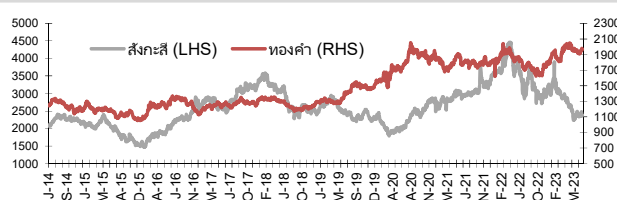
ค่าระวางเรือ (Baltic dry Index)



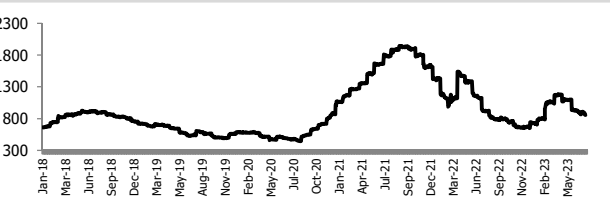
ค่าการกลั่น GRM (US\$/barrel)



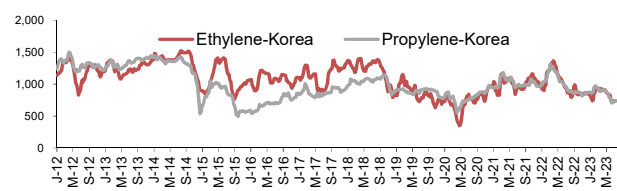
สังกะสี ทองคำ : PDI



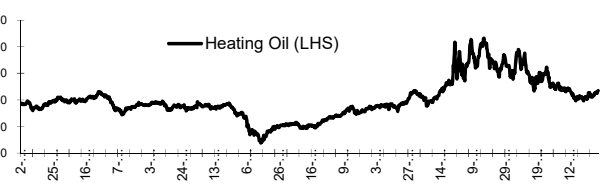
เหล็กริดร้อน



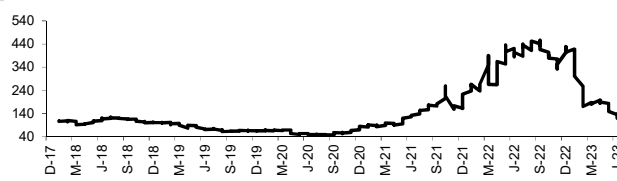
Ethylene-Korea vs Propylene-Korea (US\$/MT)



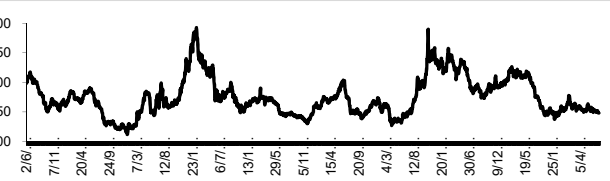
Bunker /Heating Oil Price (USD/ton)



ถ่านหิน (Nexcastle Export Index US\$/ton)



ราคายาง (US Cents/kg)



ที่มา: CPF, BANPU, Bloomberg and Aspen



NVDR Trading Data by Stock : 24 Jul 2023

Total NVDR Trading (Bt m)	Date	21 Jul 23	Net (Bt M)
		23,003.19	Institutions -863.27
% of SET :		22.24%	Proprietary +293.65
Total SET Trading Value :		+51,721.36	Foreign -584.62
			Local Investor +1,154.24

STOCK	Net Buy ซื้อสุทธิ					
	Value (Btm) : มูลค่า (ล้านบาท)					
	21 Jul	20 Jul	19 Jul	18 Jul	17 Jul	Total 5 Days
1 BBL	383.8	408.3	166.7	337.4	475.2	1,771.5
2 PTTEP	274.5	-107.8	180.6	18.2	-205.6	159.9
3 ADVANC	237.9	191.8	-9.6	-134.2	201.7	487.6
4 PTT	216.5	67.2	10.4	-69.9	-393.6	-169.4
5 SCB	215.6	-0.8	-271.5	404.4	106.9	454.6
6 PTTGC	191.2	-37.7	21.9	-64.7	-184.0	-73.3
7 CPALL	172.5	197.0	196.8	-10.6	489.1	1,044.9
8 TTB	152.5	131.6	72.1	102.6	-10.1	448.6
9 BCP	127.8	84.6	44.0	71.4	3.8	331.5
10 WHA	127.5	52.5	-18.6	-30.2	4.9	136.0
11 BANPU	102.8	-53.7	45.0	-101.9	58.9	51.0
12 CPN	98.0	43.4	33.4	9.3	74.6	258.7
13 BH	90.0	-2.6	-109.5	-66.8	-113.2	-202.1
14 INTUCH	72.7	98.2	-10.4	-14.6	-23.7	122.2
15 MINT	69.2	-87.0	-79.5	-102.2	-146.7	-346.2
16 SIRI	69.1	130.2	147.1	206.7	258.3	811.4
17 GULF	65.2	26.9	-69.4	-93.8	-55.0	-126.1
18 OSP	61.6	22.2	-8.7	-16.6	29.6	88.0
19 DELTA	58.7	135.6	-70.5	195.1	68.7	387.6
20 KTB	56.6	61.4	-19.7	786.2	355.1	1,239.4
21 TOP	51.7	-135.9	36.6	-33.5	-71.0	-152.1
22 COM7	47.8	23.9	43.3	-9.7	21.7	127.0
23 TISCO	43.9	37.7	-23.6	81.9	21.4	161.4
24 OR	40.1	13.9	78.9	-38.6	55.3	149.6
25 BGRIM	37.1	4.4	-30.9	-34.3	-7.8	-31.5
26 STEC	36.8	-15.0	47.4	-41.3	-17.9	10.0
27 CPF	35.4	38.9	-17.5	20.2	166.6	243.6
28 EA	30.8	10.3	-85.7	31.0	-62.6	-76.2
29 LH	29.4	-26.6	-77.9	-124.2	-210.0	-409.3
30 XO	28.5	-14.6	-2.3	-26.0	36.3	21.9

STOCK	Net Sell ขายสุทธิ					
	Value (Btm) : มูลค่า (ล้านบาท)					
	21 Jul	20 Jul	19 Jul	18 Jul	17 Jul	Total 5 Days
KBANK	-1,355.3	-29.4	109.9	257.1	549.2	-468.6
TIDLOR	-85.9	-66.0	-53.2	-48.5	59.4	-194.2
CRC	-61.7	-85.1	-134.8	-122.5	-124.8	-528.9
AWC	-41.5	17.8	96.4	37.8	44.3	154.8
HANA	-41.1	-47.7	5.4	77.4	-76.3	-82.2
BDMS	-35.0	-103.8	-127.4	-54.2	29.0	-291.5
KTC	-28.5	254.6	68.4	86.4	35.1	415.9
STA	-25.8	-17.5	20.6	-6.4	11.1	-18.0
SPALI	-23.4	-21.1	-14.6	-28.4	-60.7	-148.2
AOT	-18.6	165.6	-399.2	-86.2	17.3	-321.3
JMART	-16.5	-91.6	-14.1	-18.4	43.7	-96.9
CENTEL	-16.2	-30.9	-15.2	-39.3	1.8	-99.7
IVL	-15.1	-192.6	38.7	-16.3	-126.8	-312.1
JMT	-14.8	-5.2	-12.7	-89.9	145.8	23.2
SABINA	-11.2	-8.5	-1.6	-7.9	-3.3	-32.4
NCAP	-9.5	-38.4	9.9	-31.1	16.3	-52.8
TASCO	-9.4	-10.6	4.2	-4.1	-8.3	-28.2
SNNP	-9.3	-36.1	-2.6	-9.7	-17.3	-75.0
THG	-9.2	-16.0	-9.1	-21.4	-2.6	-58.4
MEGA	-9.1	-31.0	-10.5	-0.5	-5.2	-56.3
BBIK	-7.5	-2.4	-6.4	-2.2	-1.7	-20.3
KAMART	-7.1	-2.4	3.1	-29.7	-6.8	-42.8
SAWAD	-7.0	-51.7	13.4	-22.9	-30.5	-98.7
BJC	-5.5	-19.3	-29.0	-14.0	-16.0	-83.8
DOHOME	-4.9	-14.4	-4.0	-22.0	-34.2	-79.4
NER	-4.7	-1.9	1.6	0.2	4.4	-0.5
ASK	-4.4	-0.6	2.0	2.7	1.6	1.3
AEONTS	-4.2	-7.8	3.3	-3.3	9.6	-2.4
TTA	-4.1	-1.5	-0.5	-6.6	1.1	-11.6
ORI	-4.0	-15.8	6.8	-3.7	-0.3	-16.9

STOCK	MONTH TO DATE (Bt m) ยอดซื้อขายสุทธิเดือน กรกฎาคม 66	
	1 - 21 Jul 23	
	TOTAL NET BUY	TOTAL NET SELL
SCB	1,853.9	-2,477.1
KTB	1,474.6	-1,663.9
CPALL	1,412.4	-1,240.8
BBL	1,285.9	-951.2
KBANK	1,113.5	-795.1
PTTEP	783.6	-765.9
BCP	489.7	-710.0
TISCO	438.9	-680.2
SIRI	414.9	-439.0
SCC	349.7	-367.9
TTB	325.7	-347.6
OR	323.2	-292.5
DELTA	299.8	-292.1
ADVANC	285.6	-278.1
KTC	231.7	-265.4
SCGP	230.0	-225.0
AWC	207.7	-220.8
ESSO	196.0	-209.1
CPAXT	185.1	-202.0
OSP	168.1	-184.5
COM7	146.6	-181.9
IRPC	141.3	-179.5
WHA	132.0	-178.5
CHG	127.6	-168.2
CK	108.5	-149.3
CPF	108.3	-146.8
TOA	106.2	-145.5
SPRC	105.1	-133.2
KCE	72.6	-131.5
BCPG	70.4	-131.2

STOCK	YEAR TO DATE Y2023 (Bt m) ยอดซื้อขายสุทธิปี 2566	
	3 Jan 23 - 21 Jul 23	
	TOTAL NET BUY	TOTAL NET SELL
1 CPALL	11,480.7	-17,534.9
2 KTB	4,257.2	-7,307.7
3 MAKRO	4,118.8	-4,030.3
4 SCC	3,881.9	-3,472.4
5 SCB	3,862.0	-3,191.1
6 TTB	3,715.9	-2,949.8
7 BBL	3,631.8	-2,863.5
8 BDMS	2,789.3	-2,624.5
9 TIDLOR	2,192.2	-2,193.6
10 TASCO	1,735.6	-1,895.6
11 JMART	1,238.4	-1,601.8
12 HANA	1,233.8	-1,501.1
13 ICHI	1,170.3	-1,458.3
14 WHA	1,115.2	-1,451.8
15 TCAP	920.0	-1,445.7
16 SCGP	887.0	-1,242.1
17 EA	851.8	-1,210.0
18 KTC	844.3	-1,155.3
19 AMATA	778.9	-1,122.6
20 SAWAD	764.1	-1,092.5
21 TRUE	683.5	-1,085.4
22 PSG	651.8	-1,058.2
23 SIRI	632.4	-1,041.5
24 CK	506.3	-952.9
25 BTS	506.1	-697.7
26 GUNKUL	503.0	-687.6
27 ITC	454.7	-661.9
28 TLI	450.7	-628.2
29 MTC	433.0	-628.1
30 GPSC	430.8	-625.9

STOCK	Total Net BUY/SELL Y2022 ยอดซื้อขายสุทธิปี 2565	
	Value (Btm) : มูลค่า (ล้านบาท)	
	TOTAL NET BUY	TOTAL NET SELL
1 PTTEP	24,291	PTT -4,542
2 BDMS	21,045	PTTGC -3,390
3 AOT	17,316	SCC -2,224
4 BH	14,290	DTAC -1,701
5 EA	13,423	SABUY -1,578
6 KBANK	11,914	TU -1,164
7 CPALL	11,493	NEX -1,106
8 BANPU	9,175	KCE -1,104
9 TRUE	7,682	WICE -1,099
10 TOP	7,607	JMART -1,052
11 IVL	7,432	BAM -702
12 ADVANC	7,122	JAS -688
13 MAKRO	7,078	BYD -687
14 CRC	7,059	IRPC -682
15 CPN	6,619	RBF -623
16 CPF	5,700	III -574
17 DELTA	5,694	DITTO -513
18 KTB	5,693	ASK -511
19 BCP	5,315	TCAP -509
20 HMPRO	5,088	GUNKUL -503
21 MORE	4,994	BEC -474
22 AWC	4,789	NINE -439
23 OSP	4,166	AS -436
24 SPALI	4,128	JTS -419
25 BEM	3,789	WORK -365
26 MTC	3,689	SAT -351
27 MINT	3,574	HUMAN -345
28 INTUCH	3,497	MACO -342
29 LH	3,391	LEO -300
30 OR	3,371	BTG -296

แบบรายงานการเปลี่ยนแปลงการถือหลักทรัพย์และสัญญาซื้อขายล่วงหน้าของผู้บริหาร (แบบ 59)

ชื่อผู้บริหาร	วิธีการได้มา/ จำนวน	จำนวน (หุ้น)	ราคา (บาท)	มูลค่า (บาท)	ประเภท หลักทรัพย์	วันที่ได้มา/ จำนวน
SKY นาย รัช ดันตน์ดา	ขาย	20,000.00	23.50	470,000.00	หุ้นสามัญ	14/7/2566
SKY นาย รัช ดันตน์ดา	ขาย	20,000.00	23.70	474,000.00	หุ้นสามัญ	14/7/2566
SKY นาย รัช ดันตน์ดา	ขาย	20,000.00	23.60	472,000.00	หุ้นสามัญ	17/7/2566
SKY นาย รัช ดันตน์ดา	ขาย	20,000.00	24.30	486,000.00	หุ้นสามัญ	19/7/2566
BGT นาง นันทริกา ชันช้อย	ซื้อ	60,000.00	0.98	58,800.00	หุ้นสามัญ	20/7/2566
BGT นาย นพดล ธรรมวัฒนะ	ซื้อ	88,700.00	0.98	86,926.00	หุ้นสามัญ	20/7/2566
ECL นาย ดนุชา วีระพงษ์	ซื้อ	240,000.00	1.59	381,600.00	หุ้นสามัญ	20/7/2566
SABUY นาย ชูเกียรติ รุจนพรพจี	รับโอน	7,000,000.00	-	7,000,000.00	หุ้นสามัญ	20/7/2566
SABUY นาย ชูเกียรติ รุจนพรพจี	โอน	7,000,000.00	-	7,000,000.00	หุ้นสามัญ	20/7/2566

ที่มา : ศูนย์สารสนเทศตลาดทุน สำนักงานคณะกรรมการ ก.ล.ด.

แบบรายงานการได้มาหรือจำหน่ายหลักทรัพย์ของกิจการ (246-2)

ชื่อบริษัท	ชื่อผู้ได้มา/ จำหน่าย	Sell/Buy	ประเภท หลักทรัพย์	%ได้มา/ จำหน่าย	%หลังได้มา/ จำหน่าย	วันที่ได้มา/ จำหน่าย	หมายเหตุ
MAJOR	GIC PRIVATE LIMITED	จำหน่าย	หุ้น	5.0311	4.9993	18/7/2566	
XPG	นาย สเดฟาน เดอ เบียทส์	จำหน่าย	หุ้น	3.1991	2.6659	10/7/2566	

ที่มา : ศูนย์สำรวจตลาดหุ้น สำนักงานคณะกรรมการ ก.ล.ด.

หลักทรัพย์ที่ต้องซื้อขายด้วยบัญชี Cash Balance

Stock	July 2023							August 2023								
	24	25	26	27	31	1	2	3	4	7	8	9	10	11	15	16

LEVEL1 : ผู้ซื้อต้องใช้บัญชี Cash Balance และห้ามนำหลักทรัพย์ที่กำหนดมาคำนวณวงเงินซื้อขาย

TBN Exit: 27 Jul

READY Exit: 11 Aug

LEVEL 2: ผู้ซื้อต้องใช้บัญชี Cash Balance, ห้ามคำนวณวงเงินซื้อขาย และห้าม Net Settlement

-

LEVEL 3: ห้ามซื้อขาย (SP) 1 วันทำการแรก และผู้ซื้อต้องใช้บัญชี Cash Balance, ห้ามคำนวณวงเงินซื้อขาย และห้าม Net Settlement

-

Source: SET

Short Sales

Stock	% Short Sale Volume Comparing with Main Board	Average Price (Bt)	Volume (shares)	Value (Mil. B)
KBANK	3.61	130.00	2,262,000	294,049,550
KBANK-R	3.17	129.83	1,989,000	258,237,350
BBL	7.47	165.36	1,297,800	214,603,000
PTT	11.90	34.38	6,108,800	209,991,500
BDMS	12.08	28.60	4,849,900	138,716,550
EA-R	13.52	56.49	2,140,700	120,936,175
SIRI	9.03	1.98	56,920,300	112,716,227
DELTA-R	11.67	105.19	1,013,700	106,636,150
CPALL	11.15	63.00	1,518,300	95,649,225
TTB	9.83	1.66	54,738,600	90,768,585
CBG	13.41	69.79	1,270,400	88,664,650
HANA-R	9.02	47.59	1,810,900	86,177,325
KTB	7.40	20.21	4,112,700	83,135,980
SCC-R	14.77	318.53	241,900	77,052,600
ADVANC	7.58	219.71	342,100	75,163,600
MINT	9.03	31.97	2,234,000	71,413,325
CRC-R	15.57	40.84	1,728,600	70,589,750
PTTEP	6.50	157.07	439,100	68,967,650
SCB	2.95	110.80	605,900	67,133,500
AOT	5.13	71.31	933,500	66,572,200
AOT-R	5.08	71.14	925,600	65,847,625
HANA	6.75	47.61	1,354,300	64,472,200
DELTA	6.98	105.80	603,200	63,820,100
MTC	14.73	35.88	1,453,100	52,137,525
BCP	12.76	37.63	1,253,200	47,163,050
SCB-R	2.07	110.82	423,400	46,920,200
KCE	19.17	38.27	1,223,000	46,807,600
IVL	14.86	32.97	1,404,500	46,300,850
GULF-R	7.51	48.61	914,400	44,450,150
BANPU	4.62	9.40	4,596,000	43,221,060
BH	11.83	219.79	193,000	42,420,300
PTTGC	4.20	36.93	1,138,000	42,026,125
WHA	8.29	4.86	8,621,600	41,939,464
SAWAD	11.68	46.88	889,600	41,701,900
TIDLOR-R	5.61	21.86	1,905,500	41,649,310
GULF	6.84	48.74	830,800	40,490,150
TIDLOR	5.38	21.88	1,825,200	39,936,320
SCC	7.48	318.19	122,600	39,009,900
MTC-R	10.70	36.13	1,047,700	37,853,050
AWC-R	10.20	4.42	8,535,300	37,697,488
PTTGC-R	3.75	36.76	1,022,700	37,596,850
CPN	11.15	64.97	542,300	35,232,725
ADVANC-R	3.54	221.05	158,700	35,080,000
BANPU-R	3.69	9.36	3,692,400	34,572,040
OR	7.22	21.17	1,426,000	30,186,610
CRC	6.63	40.76	737,400	30,057,350
PTTEP-R	2.80	157.07	188,900	29,669,850
BBL-R	1.03	166.10	178,500	29,649,150
EA	3.12	56.25	495,600	27,878,350
RATCH-R	21.52	36.92	748,400	27,634,475
HMPRO	24.37	14.00	1,965,500	27,522,000
TOP	4.90	46.80	584,500	27,353,425
OR-R	6.51	21.19	1,284,800	27,224,290
JMT	5.68	36.87	667,500	24,608,025
KTC	11.22	46.26	530,200	24,529,525
IVL-R	7.79	32.96	736,200	24,265,775
KKP	12.20	60.68	393,400	23,873,050
CPALL-R	2.72	62.92	371,100	23,350,975
TRUE-R	11.24	6.97	3,341,000	23,279,895

Source: SET



July 2023

Monday	Tuesday	Wednesday	Thursday	Friday
3	4	5	6	7
	<ul style="list-style-type: none"> ▪ OSP XD 0.80 บาท ▪ STANLY XD 20.00 บาท ▪ DV8 ลูกหุ้นเข้า 604,713,987 หุ้น 	<ul style="list-style-type: none"> ▪ KUN XW 3:1 	<ul style="list-style-type: none"> ▪ LHSC XD 0.13 บาท ▪ QHPF XD 0.12 บาท ▪ JMT ลูกหุ้นเข้า 42,880 หุ้น ▪ PROEN ลูกหุ้นเข้า 29,370,350 หุ้น ▪ RABBIT ลูกหุ้นเข้า 29,300 หุ้น ▪ SIRI ลูกหุ้นเข้า 550,500,000 หุ้น ▪ PHG เข้าซื้อขายเป็นวันแรก (300mn sh @ Bt21.00) หมวดยการแพทย์ 	<ul style="list-style-type: none"> ▪ KC XR 1:1.7 @ 0.12 บาท ▪ AS ลูกหุ้นเข้า 166,580 หุ้น ▪ TEAMG-W1 เข้าซื้อขายเป็นวันแรก (135.9mn sh 1:1 @ Bt15.00)
10	11	12	13	14
<ul style="list-style-type: none"> ▪ PPPM ลูกหุ้นเข้า 367,012,446 หุ้น ▪ SC ลูกหุ้นเข้า 690,000 หุ้น ▪ XO ลูกหุ้นเข้า 1,204,950 หุ้น 	<ul style="list-style-type: none"> ▪ KGEN XW 3:1 ▪ BIOTEC ลูกหุ้นเข้า 205 หุ้น ▪ BYD ลูกหุ้นเข้า 22,704,451 หุ้น ▪ DOHOME ลูกหุ้นเข้า 727,388 หุ้น ▪ KWM ลูกหุ้นเข้า 13,188,960 หุ้น ▪ TTB ลูกหุ้นเข้า 87,912,357 หุ้น 	<ul style="list-style-type: none"> ▪ GABLE ลูกหุ้นเข้า 21,420 หุ้น ▪ PPPM ลูกหุ้นเข้า 22,222,222 หุ้น 	<ul style="list-style-type: none"> ▪ B ลูกหุ้นเข้า 20,761,555,194 หุ้น ▪ BC ลูกหุ้นเข้า 367,143 หุ้น ▪ SDC ลูกหุ้นเข้า 63,492,062 หุ้น ▪ SMT ลูกหุ้นเข้า 31,500 หุ้น 	<ul style="list-style-type: none"> ▪ TMC-W2 เข้าซื้อขายเป็นวันแรก (152.9mn sh 1:1 @ Bt2.00)
17	18	19	20	21
<ul style="list-style-type: none"> ▪ SCM-W2 เข้าซื้อขายเป็นวันแรก (79.9mn sh 1:1 @ Bt2.00) 	<ul style="list-style-type: none"> ▪ DCON-W3 เข้าซื้อขายเป็นวันแรก (800mn sh 1:1 @ Bt0.40) 	<ul style="list-style-type: none"> ▪ CIG ลูกหุ้นเข้า 480,832,350 หุ้น ▪ CHO ลูกหุ้นเข้า 39,682,538 หุ้น ▪ TRU ลูกหุ้นเข้า 573,000 หุ้น 	<ul style="list-style-type: none"> ▪ ASW ลูกหุ้นเข้า 43,000,000 หุ้น ▪ BM ลูกหุ้นเข้า 84,039,517 หุ้น ▪ NVD ลูกหุ้นเข้า 1,281 หุ้น 	<ul style="list-style-type: none"> ▪ TMW XD 1.70 บาท ▪ MBK ลูกหุ้นเข้า 5,982,363 หุ้น ▪ MVP ลูกหุ้นเข้า 29,470,042 หุ้น ▪ POLAR ลูกหุ้นเข้า 4 หุ้น ▪ SDC ลูกหุ้นเข้า 31,746,030 หุ้น ▪ CIG-W10 เข้าซื้อขายเป็นวันแรก (80mn sh 1:1 @ Bt0.50)
24	25	26	27	28
	<ul style="list-style-type: none"> ▪ VGI XD 0.04 บาท 			วันเฉลิมพระชนมพรรษา พระบาทสมเด็จพระเจ้าอยู่หัว
31				
<ul style="list-style-type: none"> ▪ EPG XD 0.14 บาท 				



August 2023

Monday	Tuesday	Wednesday	Thursday	Friday
	1	2	3	4
	วันอาสาฬหบูชา		▪ KYE XD 4.10 บาท	
7	8	9	10	11
▪ BTS XD 0.16 บาท ▪ PTL XD 0.27 บาท				▪ APEX XR 1:2 @ 0.05 บาท
14	15	16	17	18
ชดเชยวันเฉลิมพระชนมพรรษา สมเด็จพระนางเจ้าสิริกิติ์ พระบรมราชินีนาถ พระบรมราชชนนีพันปีหลวงและวันแม่แห่งชาติ (วันเสาร์ที่ 12 สิงหาคม 2566)				
21	22	23	24	25
28	29	30	31	