

MARKET TALK

กลยุทธ์การลงทุน



ความเชื่อมั่นมา ... Volume มา ... SET ก็มา

คาดว่า SET Index น่าจะแกว่งตัวสูงขึ้น กรอบอยู่ที่ 1540 – 1570 จุด หุ่นที่เป็นตัวเลือกเกี่ยวข้องกับ Digital Money น่าจะโดดเด่น เช่น JMART, ORI, SCB, GULF, XPG เป็นต้น Top Pick เลือก CPF, JMART และ GULF

ASPS TOP PICKS

Top Picks (B)	Close (B)	Fair value (B)	Upside (%)	2023F			
				EPS (B)	PER (X)	PBV (X)	Div yield (%)
CPF	20.70	22.00	6.3%	1.24	16.75	0.59	2.7%
GULF	50.50	63.00	24.8%	1.33	37.90	3.96	1.3%
JMART	21.30	24.00	12.7%	(0.17)	NM	1.01	1.4%

WORLD OF TECHNICAL

วานนี้ SET Index ชะลอความร้อนแรงลง ภายหลังเกิดจังหวะ Bullish Breakout เส้น EMA 75 วัน แต่ด้วย RSI ที่เร่งเข้าสู่ระดับ Bullish ที่ 50 คาด SET Index วันนี้ยังอยู่ในโหมดขยับขึ้นต่อได้ ลักษณะ Sideway Up

		แนวรับ	แนวต้าน
SET Index		1,540	1,570
		เปิดสถานะ (B)	เป้าทำกำไร (B)
Technical Buy :	M	49.00	51.50
Technical Buy :	HMPRO	13.80	14.70
		Cut loss (B)	

- STATISTICS WATCH**
- Short-Sell
 - Stock & Warrants Update
 - Top20 NVDR Update
 - Turnover List & Trading Alert
 - Cyclical Watch
 - Calendar



24 สิงหาคม 2566

ดัชนีตลาดหุ้น	ล่าสุด	เปลี่ยนแปลง (%)	
		-1D	-1W
ไทย (SET)	1,549.0	0.2	1.7
จีน (SHCOMP)	3,078.4	-1.3	-2.3
ฮ่องกง (HSI)	17,845.9	0.3	-2.6
ญี่ปุ่น (NIKKEI225)	32,010.3	0.5	0.8
ฝรั่งเศส (CAC40)	7,246.6	0.1	-0.2
เยอรมัน (DAX)	15,728.4	0.1	-0.4
ดาวโจนส์ (DJI)	34,522.0	0.5	-0.9
เอส แอนด์ พี 500(SPX)	4,399.3	0.0	-0.5

ที่มา: TQ professional

ราคาสินค้าโภคภัณฑ์	ล่าสุด	เปลี่ยนแปลง (%)	
		-1D	-1W
ตลาด Spot			
West Texas (US\$/บาร์เรล)	80.4	0.0	1.2
Brent (US\$/บาร์เรล)	83.0	-1.0	-0.4
น้ำมันดูไบ (US\$/บาร์เรล)	86.3	0.0	0.7
Baltic Dry Index	1,151.0	-3.6	-6.7
ทองคำ (US\$/toz)	1,914.8	0.9	1.3
ทองคำแท่ง (บาท)	31,600.0	0.2	-0.9
LME Zinc (US\$/ตัน)	2,353.0	0.0	2.8
Palm oil (US\$/mt ton)	829.8	-1.6	2.4
Soybean (US\$/Bushel)	1.2	0.9	0.9
Steel-HRC	807.0	0.0	-0.5
Sugar (US\$/ถุง 50 กก)	681.4	0.0	-2.9

ที่มา: TQ professional

ยอดซื้อ-ขายสุทธิของนักลงทุนต่างชาติในตลาดหุ้นเอเชีย	ล่าสุด	-1W	YTD
(ล้านบาท)			
Thailand	-11.0	-131.6	502.8
Indonesia	-16.9	-240.2	7,223.9
S. Korea	-239.5	-680.5	-25,343.8
Taiwan	-756.3	-2,404.1	-55,745.5

ยอดซื้อ-ขายสุทธิของนักลงทุนในแต่ละประเภท	ล่าสุด	-1D	-1W
(ล้านบาท)			
นักลงทุนต่างชาติ	-162	510	-884
สถาบันในประเทศ	2,205	3,394	-162
นักลงทุนรายย่อย	-2,408	-4,258	752
บัญชีบริษัทหลักทรัพย์	365	354	294

ตลาดเงิน		ดอกเบี้ยเงินฝากและเงินยืม	
อัตราดอกเบี้ยอ้างอิง			
ดอกเบี้ยเฟด	5.00%	ออมทรัพย์	0.35%
อาร์ ที 1 วัน	2.25%	ประจำ 3 เดือน	0.95%
		ประจำ 1 ปี	1.35%
ผลตอบแทนพันธบัตรรัฐบาลไทย			
6 เดือน	2.09%	MLR	3.85%
1 ปี	2.19%	MOR	7.30%
3 ปี	2.36%		
5 ปี	2.50%		
10 ปี	2.79%		

ที่มา: thaibmo, BBL

MARKET TALK

กลยุทธ์การลงทุน



ความเชื่อมั่นมา ... Volume มา ... SET ก็มา

หลังจากที่มีพระบรมราชโองการโปรดเกล้าฯ แต่งตั้งนายกรัฐมนตรี กระบวนการจากนี้ไป นายกรัฐมนตรี จะจัดตั้ง ครม. เมื่อตรวจสอบคุณสมบัติเรียบร้อยแล้ว ก็จะนำรายชื่อ ครม. ขึ้นทูลเกล้าฯ ตามด้วยการเข้าถวายสัตย์ฯ และแถลงนโยบายต่อสภาฯ ซึ่งประเมินว่ารัฐบาลใหม่จะเริ่มทำงานได้ราวกลางเดือน ก.ย.66 ซึ่งพัฒนาการของข่าวต่างๆ น่าจะทำให้ความเชื่อมั่นของนักลงทุนดีขึ้นตามลำดับ ซึ่งสะท้อนผ่านมูลค่าการซื้อขายที่สูงขึ้น เงินบาทที่แข็ง และ Fund Flow เริ่มไหลกลับ และน่าจะทำให้ Upside ของ SET Index ปรับสูงขึ้น Theme การลงทุน เน้นไปที่การเดินนโยบายของรัฐบาลใหม่ ซึ่งจุดเด่นที่สุดน่าจะเป็นการแจก Digital Money 10,000 บาท โดยเรามองว่าน่าจะทำให้ระบบนิเวศน์ของ Digital Asset ในบ้านเราขยายตัวและเป็นที่ยอมรับมากขึ้น หุ้นที่เกี่ยวข้องกับระบบนิเวศน์ดังกล่าว น่าจะโอกาสเข้ามาอยู่ในกระแสการเก็งกำไรได้

คาดว่า SET Index น่าจะแกว่งตัวสูงขึ้น กรอบอยู่ที่ 1540 – 1570 จุด หุ้นที่เป็นตัวเลือกเกี่ยวข้องกับ Digital Money น่าจะโดดเด่น เช่น JMART, ORI, SCB, GULF, XPG เป็นต้น Top Pick เลือก CPF, JMART และ GULF

🕒 24 สิงหาคม 2566

SUPPORT & RESISTANCE

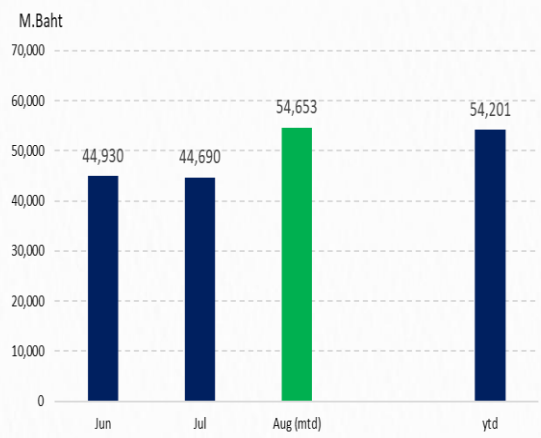
แนวรับ 1,540 จุด
แนวต้าน 1,570 จุด

TOP PICKS

CPF FV@B 22.00
GULF FV@B 63.00
JMART FV@B 24.00

เดือน ส.ค. มูลค่าซื้อขายหุ้นไทย ขยับขึ้นมาเด่นเกินค่าเฉลี่ยปี

Date	SET	Trading Value
02/08/2023	1,550.28	54,929,449,383
03/08/2023	1,529.01	51,353,197,500
04/08/2023	1,530.46	44,514,018,361
07/08/2023	1,532.51	46,468,956,887
08/08/2023	1,518.44	41,018,252,919
09/08/2023	1,528.30	50,042,411,585
10/08/2023	1,533.41	57,886,653,406
11/08/2023	1,535.16	61,828,058,766
15/08/2023	1,520.73	48,606,353,615
16/08/2023	1,519.56	59,406,821,204
17/08/2023	1,528.81	53,040,894,848
18/08/2023	1,519.12	56,890,369,190
21/08/2023	1,525.85	46,034,479,362
22/08/2023	1,545.60	71,930,583,585
23/08/2023	1,549.01	75,844,271,465



ที่มา: SET, สายงานวิจัย บล. เอเชีย พลัส

RESEARCH DIVISION

บริษัทหลักทรัพย์ เอเชีย พลัส
 เกิดศักดิ์ ทวีธีระธรรม
 นักวิเคราะห์ปัจจัยพื้นฐานด้านตลาดทุน และทางเทคนิค
 เลขทะเบียนนักวิเคราะห์: 004132

กราดร เตียรณปราโมทย์
 นักวิเคราะห์ปัจจัยพื้นฐานด้านหลักทรัพย์
 เลขทะเบียนนักวิเคราะห์: 075365

ภวิศ ภัทรภาพค์
 นักวิเคราะห์ปัจจัยพื้นฐานด้านหลักทรัพย์
 เลขทะเบียนนักวิเคราะห์: 117985

สิริลักษณ์ พันธวงศ์
 ผู้ช่วยนักวิเคราะห์

ข้อมูลในเอกสารฉบับนี้ รวบรวมมาจากแหล่งข้อมูลที่เชื่อถือได้ อย่างไรก็ดี บริษัทหลักทรัพย์ เอเชีย พลัส จำกัด ไม่สามารถที่จะยืนยันหรือรับรองความถูกต้องของข้อมูลเหล่านี้ได้
 ไม่ว่าประการใดๆ บทวิเคราะห์ในเอกสารนี้ จัดทำขึ้นโดยอ้างอิงหลักเกณฑ์ทางวิชาการเกี่ยวกับหลักการวิเคราะห์ และมีได้เป็นการชี้แนะ หรือเสนอแนะให้ซื้อหรือขายหลักทรัพย์ใดๆ
 การตัดสินใจซื้อหรือขายหลักทรัพย์ใดๆ ของผู้อ่าน ไม่ว่าจะเกิดจากการอ่านบทความในเอกสารนี้หรือไม่ก็ตาม ล้วนเป็นผลจากการใช้วิจารณญาณของผู้อ่าน โดยไม่มีส่วน
 เกี่ยวข้องหรือพัวพันใดๆ กับ บริษัทหลักทรัพย์ เอเชีย พลัส จำกัด ไม่ว่ากรณีใด



MARKET TALK

กลยุทธ์การลงทุน

เศรษฐกิจส่งสัญญาณชะลอตัว หนุนหยุดดอกเบี้ยขาขึ้น

วานนี้ตลาดหุ้นต่างประเทศปิดตัวในแดนบวก เนื่องจากประเด็นวัฏจักรดอกเบี้ยขาขึ้น ที่ใกล้จบ กลับมามีน้ำหนักมากขึ้นอีกครั้ง หลังดัชนี PMI ของสหรัฐฯ และยุโรปล่าสุด ออกมาในทิศทางที่แยลง และอาจเพิ่มความเสี่ยงเศรษฐกิจ Recession

ผลตอบแทนของสินทรัพย์ต่างๆ

	Last	%Chg	%MTD	%YTD
America				
NASDAQ	13,721.03	1.59%	-4.36%	31.09%
S&P	4,436.01	1.10%	-3.33%	15.54%
Russel	1,870.03	1.04%	-6.65%	6.18%
DJIA	34,472.98	0.54%	-3.06%	14.00%
Europe				
FTSE 100	7,320.53	0.68%	-4.92%	-1.76%
DAX	15,728.41	0.15%	-4.37%	12.96%
Euro Stoxx 50	4,266.67	0.15%	-4.58%	12.47%
CAC 40	7,246.62	0.08%	-3.35%	11.94%
ASIA				
Phillippines	6,179.63	-0.53%	6.25%	-5.89%
Indonesia	6,921.41	0.07%	-0.14%	1.03%
Australia	7,148.42	0.38%	-3.54%	1.56%
Japan	32,010.26	0.48%	-3.50%	22.67%
Malaysia	1,440.11	-0.79%	-1.32%	-3.70%
Korea	2,505.50	-0.41%	-4.83%	12.03%
China	3,078.40	-1.34%	-6.46%	-0.35%
Hong Kong	17,845.92	0.31%	-1.12%	-9.78%

	Last	%Chg	%MTD	%YTD
Dollar Index	103.36	-0.19%	1.48%	0.15%
EURO/USD	1.09	0.02%	1.20%	1.49%
USD/THB	35.06	-0.32%	2.41%	1.31%
Gold Spot	1,916.81	0.07%	2.46%	5.09%
*ค่าลบ หมายถึงค่าเงินอ่อนค่า				
BOND (US)				
2 Year	4.97	-1.57%	1.85%	12.22%
5 Year	4.37	-2.63%	4.60%	9.14%
10 Year	4.19	-3.06%	5.89%	8.18%
BOND (TH)				
1 Year TH	2.19	0.01%	3.16%	60.10%
10 Year TH	2.79	0.84%	7.09%	5.70%

ที่มา: Bloomberg, สายงานวิจัย บล. เอเชีย พลัส

สหรัฐฯ ดัชนี PMI เดือน ส.ค. ในภาคการผลิต อยู่ที่ 47.0 จุด ต่ำกว่าตลาดคาดที่ 49.3 จุด และลดลงจากเดือนก่อนที่ 49.3 จุด โดยถูกกดดันจากคำสั่งซื้อและการจ้างงานที่ชะลอตัว ขณะที่ภาคบริการปรับตัวลดลงมาอยู่ที่ 50.4 จุด ทำระดับต่ำสุดในรอบ 6 เดือน ทำให้ Fed มีโอกาสในการดำเนินนโยบายการเงินที่ผ่อนคลายมากขึ้น โดย Fed Watch Tool ให้น้ำหนักสูงถึง 88% ที่คาดว่า Fed จะตรึงดอกเบี้ยไว้ที่ 5.5% ในการประชุมรอบเดือน ก.ย. นี้

ดัชนี PMI ของสหรัฐฯ ส.ค. ลดลงต่อเนื่อง

Time	Cur.	Imp.	Event	Actual	Forecast	Previous
Wednesday, August 23, 2023						
20:45	USD	☆☆☆	S&P Global US Manufacturing PMI (Aug) ¹	47.0	49.3	49.0
20:45	USD	☆☆☆	S&P Global Composite PMI (Aug) ¹	50.4	52.0	52.0
20:45	USD	☆☆☆	S&P Global US Services PMI (Aug) ¹	51.0	52.3	52.3

ที่มา: investing, สายงานวิจัย บล. เอเชีย พลัส

ตลาดคาด Fed ไม่ขึ้นดอกเบี้ยแล้วปีนี้

MEETING DATE	MEETING PROBABILITIES									
	350-375	375-400	400-425	425-450	450-475	475-500	500-525	525-550	550-575	575-600
9/20/2023	0.0%	0.0%	0.0%	0.0%	0.0%	0.0%	0.0%	88.0%	12.0%	0.0%
11/1/2023	0.0%	0.0%	0.0%	0.0%	0.0%	0.0%	0.0%	57.8%	38.1%	4.1%
12/13/2023	0.0%	0.0%	0.0%	0.0%	0.0%	0.0%	7.9%	55.1%	33.5%	3.6%
1/31/2024	0.0%	0.0%	0.0%	0.0%	0.0%	1.8%	18.6%	50.2%	26.7%	2.8%
3/20/2024	0.0%	0.0%	0.0%	0.0%	0.8%	9.2%	32.5%	39.8%	16.1%	1.5%
5/1/2024	0.0%	0.0%	0.0%	0.1%	1.8%	11.9%	33.3%	37.1%	14.5%	1.4%
6/12/2024	0.0%	0.0%	0.1%	1.7%	11.6%	32.7%	37.0%	15.1%	1.8%	0.0%
7/31/2024	0.0%	0.1%	1.3%	9.2%	27.5%	35.9%	20.5%	5.0%	0.5%	0.0%
9/18/2024	0.0%	0.9%	6.7%	21.8%	33.3%	25.3%	9.8%	1.9%	0.2%	0.0%
11/7/2024	1.0%	7.0%	22.0%	33.2%	25.0%	9.7%	1.8%	0.1%	0.0%	0.0%
12/18/2024	0.9%	6.4%	20.4%	32.0%	25.9%	11.4%	2.7%	0.3%	0.0%	0.0%

ที่มา: Fed Watch Tool, สายงานวิจัย บล. เอเชีย พลัส

MARKET TALK

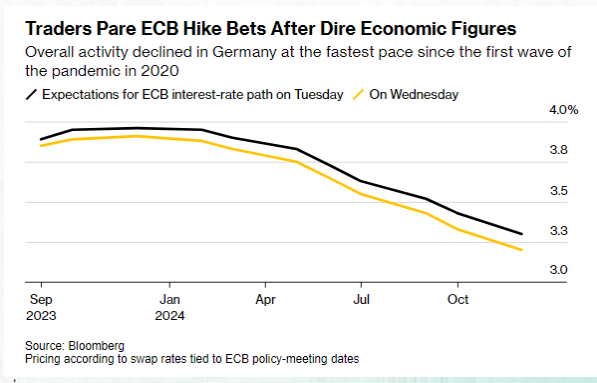
กลยุทธ์การลงทุน

ยุโรป ดัชนี PMI เดือน ส.ค. ในภาคการผลิตอยู่ในโซนหดตัวที่ 43.7 จุด ยับงั้นมาจากเดือนก่อนที่ 42.7 จุด ขณะที่ภาคการบริการอยู่ที่ 48.3 จุด ซึ่งอยู่ในระดับต่ำกว่า 50 จุด ครั้งแรกในรอบกว่า 8 เดือน และยังต่ำกว่าตลาดคาดที่ 50.5 จุด รวมถึงปรับตัวลดลงจากเดือนก่อนที่ 50.9 จุด ส่งผลให้ตลาดประเมินว่า ECB จะ Hawkish น้อยลง สะท้อนจากคาดการณ์ดอกเบี้ยในยุโรปล่าสุด (เส้นสีเหลือง) มีการ Shift ลงมา

ดัชนี PMI ยุโรป ภาคการผลิต ส.ค. อยู่โซนหดตัว

Time	Cur.	Imp.	Event	Actual	Forecast	Previous
Wednesday, August 23, 2023						
15:00	EUR	☆☆☆	HCOB Eurozone Manufacturing PMI (Aug)	43.7	42.6	42.7
15:00	EUR	☆☆☆	S&P Global Composite PMI (Aug)	47.0	48.5	48.6
15:00	EUR	☆☆☆	HCOB Eurozone Services PMI (Aug)	48.3	50.5	50.9

คาดการณ์ดอกเบี้ยยุโรป



ที่มา: Investing, สายงานวิจัย บล. เอเชีย พลัส

ที่มา: Bloomberg, สายงานวิจัย บล. เอเชีย พลัส

ในส่วนของบ้านเราวันนี้ ผู้ว่าการ สปท. เผยว่าได้เตรียมปรับลดประมาณการ GDP ใหม่ในเดือนก.ย.นี้ หลังเศรษฐกิจไทยยังเผชิญกับความเสี่ยงเศรษฐกิจโลกชะลอตัว จนอาจกระทบต่อภาคการส่งออก รวมถึงปัญหานี้ครัวเรือนที่สูงถึง 90.6% ของ GDP ซึ่งอาจจะเป็นปัจจัยที่กดดันกำลังซื้อในประเทศ ขณะที่ก่อนหน้านี้ ทางสภาพัฒนาฯ ได้มีการปรับลดคาดการณ์ GDP ไทยปี 2566 เหลือเพียง 2.5 – 3.0% (เดิมคาด 2.7 – 3.7%) ปัจจัยดังกล่าว เชื่อว่าจะช่วยหนุนให้ กนง. ชะลอการขึ้นดอกเบี้ย หรือคงดอกเบี้ยไว้ในระดับปัจจุบันที่ 2.25% เพื่อให้เศรษฐกิจไทยเดินหน้าต่อไปได้

สปท. คาดการณ์ภาพรวมเศรษฐกิจไทย

เศรษฐกิจไทยมีแนวโน้มขยายตัวที่ร้อยละ 3.6 และ 3.8 ในปี 2566 และ 2567 ตามลำดับ โดยมีแรงส่งสำคัญจากภาคการท่องเที่ยวและการบริโภคภาคเอกชน ขณะที่การส่งออกสินค้ามีแนวโน้มฟื้นตัวอย่างค่อยเป็นค่อยไป

ร้อยละต่อปี	2565*	2566	2567
อัตราการขยายตัวทางเศรษฐกิจ	2.6	3.6 (3.6)	3.8 (3.8)
อุปสงค์ในประเทศ	4.1	2.5 (2.5)	3.2 (3.3)
การบริโภคภาคเอกชน	6.3	4.4 (4.0)	2.9 (3.1)
การลงทุนภาคเอกชน	5.1	1.7 (2.1)	4.9 (4.8)
การลงทุนภาครัฐ	0.2	-2.8 (-2.2)	1.1 (1.1)
การลงทุนภาครัฐ	-4.9	2.5 (3.7)	6.8 (7.8)
ปริมาณการส่งออกสินค้าและบริการ	6.8	7.3 (6.8)	6.7 (7.4)
ปริมาณการนำเข้าสินค้าและบริการ	4.1	0.9 (1.4)	5.5 (5.5)
ดุลบัญชีเดินสะพัด (พหุคูณคอลลาร์ สรอ.)	-17.2	6.0 (4.0)	12.5 (12.5)
มูลค่าการส่งออกสินค้า (ร้อยละต่อปี)	5.5	-0.1 (-0.7)	3.6 (4.3)
มูลค่าการนำเข้าสินค้า (ร้อยละต่อปี)	15.3	0.7 (1.2)	4.2 (4.2)
จำนวนนักท่องเที่ยวต่างประเทศ (ล้านคน)	11.2	29.0 (28.0)	35.5 (35.0)

หมายเหตุ: * รั้งอยู่จริง และตัวเลขใน () คือ ประมาณการเดิมในรายงานนโยบายการเงิน Q1-66
ที่มา: สำนักงานสภาพัฒนาเศรษฐกิจและสังคมแห่งชาติ และประมาณการโดย สปท.

ที่มา: สปท., สายงานวิจัย บล. เอเชีย พลัส

MARKET TALK

กลยุทธ์การลงทุน

สรุป ผลกระทบจากดำเนินนโยบายการเงินที่เข้มงวด กำลังส่งผ่านไปยังกิจกรรมทางเศรษฐกิจ และเริ่มเห็นสัญญาณ Recession มากขึ้นเรื่อยๆ ทำให้มีการตีความว่าธนาคารกลางๆ ใกล้หยุดวงจรถดดอกเบี้ยขึ้นแล้ว

นโยบาย Digital Wallet หุ่นได้นำถึงกำไรบ้าง

หลังนายเศรษฐา ทวีสิน โปรดเกล้าฯ นายกชในวานนี้ ขึ้นตอนต่อไป คือ การจัดทำรายชื้อ กรม. คาดว่าจะเสร็จภายใน 1 สัปดาห์จากนั้นส่งให้สำนักเลขาธิการ กรม. ตรวจสอบคุณสมบัติ อีกประมาณ 1 สัปดาห์ ต่อไปเป็นขั้นตอนดูแลรักษา และเข้าถวายสัตย์ปฏิญาณ คาดว่าจะใช้เวลาอีก 1 สัปดาห์(รวม 3 สัปดาห์) ซึ่ง อ.วิษณุ (รักษาการณรงคมนตรีด้านกฎหมาย) คาดว่าจะช่วงปลายก.ย.66 กรม.ใหม่จะเข้าทำงานได้ประเด็นดังกล่าว ทำให้ Sentiment เชิงบวกยังมีอยู่ และพลิกคืน SET Index ไปทดสอบแนวต้าน 1560/1570 จุด

ขณะที่ประเด็นถัดไปที่คนส่วนใหญ่พูดถึงและติดตาม คือ นโยบาย Digital Wallet แจกเงิน 10,000 บาท/คน ของพรรคเพื่อไทย ที่มีโอกาสเกิดขึ้นจริงหลังเป็นนโยบายชูโลงพรรค และมีกระแสว่านายกชจะเป็นรัฐมนตรีกระทรวงการคลัง ซึ่งกลุ่มหุ้นที่สามารถถึงกำไรได้แบ่งเป็น 2 กลุ่มหลักๆ ดังนี้

- 1) กลุ่มหุ้นที่ขายอุปกรณ์อิเล็กทรอนิกส์ และเครื่องใช้โทรคมนาคม ADVANC TRUE COM7 SPVI CPW IT SYNEX SIS เป็นต้น
- 2) กลุ่มหุ้นที่เกี่ยวข้องกับ Digital Asset ทั้งหมด
 - 2.1 บริษัทที่เข้าไปลงทุนใน Crypto Currency โดยตรง เช่น หุ้น BROOK ซึ่งผลการจะขึ้น / ลง หรือได้ประโยชน์ เสียประโยชน์จากแนวโน้มราคาเหรียญ
 - 2.2 บริษัทที่เข้าไปลงทุนจุด BITCOIN (BITCOIN Mining) : เช่น หุ้น JTS ต้นทุนคือ ค่าไฟ , อุปกรณ์ และการคจจในจุด ฯลฯ ส่วนรายได้คือ เหรียญ Crypto อาทิ Bitcoin ที่ได้จากการเข้าไปแข่งขันถอดรหัส ทั้งนี้หากแนวโน้มราคา Bitcoin ปรับขึ้น , ต้นทุนเท่าเดิม จำนวนเหรียญที่ขุดได้เท่าเดิม แต่มูลค่าเหรียญที่ขุดได้จะเพิ่ม เป็นกำไร
 - 2.3 บริษัทที่รับ Crypto currency หรือ tokens เพื่อใช้ซื้อสินค้า หรือ บริการ : ก่อนหน้าที่ย่อท้วและเกิดกระแสถึงกำไร อาทิ RS, ANAN, SIRI ,SC, ORI ,ASW ,MAJOR, JMART ฝ่ายวิจย ASPS ประเมินว่าจะได้เพียงกระแส หรือ Sentiment เชิงบวกเท่านั้น
 - 2.4 บริษัทที่ทำ ICO portal คือ (ผู้ให้บริการToken) ทำหน้าที่คล้ายที่ปรึกษาทางการเงิน ในการตรวจสอบข้อมูลการออก ICO ของบริษัทที่เสนอขายโทเคน

MARKET TALK

กลยุทธ์การลงทุน

(due diligence) และเก็บรักษาทรัพย์สินของผู้ลงทุน ฯลฯ อาทิ KBANK SCB , XPG, JTS

2.5 ทำระบอบ Exchange ซื้อขาย Crypto currency อาทิ GULF

หุ้นได้รับกระแสทั้งกำไรบริการเปลี่ยนผ่านเทคโนโลยีสู่ Digital Wallet

Group	Type	Stock								
1	หุ้นที่ขายอุปกรณ์อิเล็กทรอนิกส์และเครือข่ายโทรคมนาคม	ADVANC	TRUE	COM7	SPVI	CPW	IT	SYNEX	SIS	
	เข้าลงทุน Crypto Currency โดยตรง	BROOK								
2	ขุดบิตคอยน์	JTS								
	รับ Cryptocurrency หรือ Token เพื่อใช้ในการซื้อขายสินค้าและบริการ	RS	ANAN	SIRI	SC	ORI	ASW	MAJOR	JMART	
	ICO Potal	KBANK	SCB	XPG	JTS					
	Exchange ซื้อขาย	GULF								

ที่มา: Bloomberg, สายงานวิจัย บล. เอเชีย พลัส

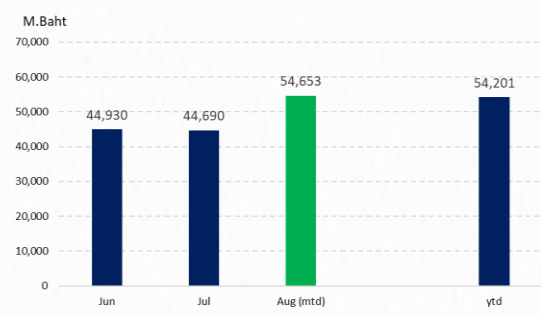
สรุป ฝ่ายวิจัยฯ ประเมินว่านโยบาย Digital wallet มีโอกาสเกิดขึ้นจริง หลังได้ตัวนายกฯ ดังนั้นหุ้นที่อยู่ในกระแสทั้งกำไรจากประเด็นดังกล่าว และฝ่ายวิจัยฯชื่นชอบ คือ COM7 TRUE SIRI SC JMART KBANK SCB GULF

สภาพคล่องหุ้นไทยเริ่มฟื้น ถือเป็นอีกหนึ่งแรงช่วยพยุงตลาด

ประเด็นบวกทางการเมือง หนุนให้ SET Index วานนี้มีมูลค่าซื้อขายกลับมาคึกคัก 7.58 หมื่นล้านบาท หนุนให้ค่าเฉลี่ยมูลค่าซื้อขายในเดือน ส.ค. (mtd) เพิ่มขึ้นมาอยู่ที่ 5.46 หมื่นล้านบาท และสูงกว่าค่าเฉลี่ย (ytd) 5.42 หมื่นล้านบาทแล้ว

เดือน ส.ค. มูลค่าซื้อขายหุ้นไทย ขยับขึ้นมาเด่นเกินค่าเฉลี่ยปีนี้

Date	SET	Trading Value
02/08/2023	1,550.28	54,929,449,383
03/08/2023	1,529.01	51,353,197,500
04/08/2023	1,530.46	44,514,018,361
07/08/2023	1,532.51	46,468,956,887
08/08/2023	1,518.44	41,018,252,919
09/08/2023	1,528.30	50,042,411,585
10/08/2023	1,533.41	57,886,653,406
11/08/2023	1,535.16	61,828,058,766
15/08/2023	1,520.73	48,606,353,615
16/08/2023	1,519.56	59,406,821,204
17/08/2023	1,528.81	53,040,894,848
18/08/2023	1,519.12	56,890,369,190
21/08/2023	1,525.85	46,034,479,362
22/08/2023	1,545.60	71,930,583,585
23/08/2023	1,549.01	75,844,271,465



ที่มา: SET, สายงานวิจัย บล. เอเชีย พลัส

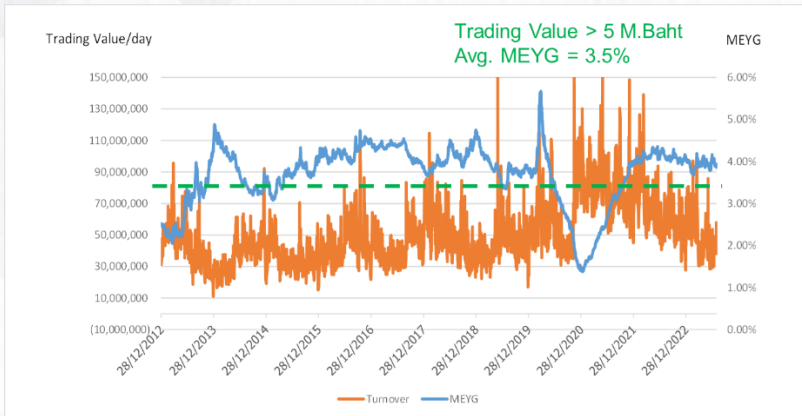
และจากสถิติในอดีต พบว่า เวลามูลค่าซื้อขายสูงกว่า 5 หมื่นล้านบาทต่อวัน SET Index มีโอกาสขยับขึ้นเฉลี่ย 8%ต่อปี และยิ่งหนุนให้ตลาดหุ้นไทยซื้อขายบน MEYG ที่ต่ำลงมา

MARKET TALK

กลยุทธ์การลงทุน

ราวๆ 3.5% หรือ P/E ที่สูงขึ้นมาอยู่ 17.53 เท่า เมื่อคูณกับ EPS66F ที่ 91.8 บาท/หุ้น
 หนุนให้ดัชนีเป้าหมายปี 2566 ยับขึ้นมารีเวณ 1610 จุด จากเดิม 1542 จุด

เวลาที่ Trading Value มากกว่า 5 หมื่นล้านบาท/วัน
 จะมี Avg. MEYG ต่ำลงเหลือ 3.5% (เฉลี่ยปกติ 4%)



ที่มา: SET, สายงานวิจัย บล. เอเชีย พลัส

ดังนั้นฝ่ายวิจัยฯ จึงทำการคัดกรองหุ้นใน SET100 ที่ได้รับความสนใจเป็นพิเศษในวันที่
 ได้นายกฯ คนที่ 30 (22 ส.ค. 66) โดยมีมูลค่าซื้อขายเพิ่มขึ้นมาโดดเด่นกว่าหุ้นตัวอื่นๆ
 และเชื่อว่ายังมี Momentum ในการยับขึ้นต่อได้ โดยมีรายละเอียดดังตารางทาง
 ด้านล่าง

หุ้นใน SET100 ที่ได้รับความสนใจเป็นพิเศษในวันที่ได้นายกฯ คนที่ 30


Stock	Trading Value (22/08/23)	Rank Value (22/08/23)	Rank Value (21/08/23)	Rank Chg.	Return 2Days
CK	246,543,250	53	87	34	4.5%
CPF	704,858,530	29	52	23	6.2%
COM7	957,708,800	19	40	21	4.1%
OR	373,127,440	47	68	21	0.5%
TTB	1,054,947,348	18	38	20	1.7%
SABUY	123,643,275	68	86	18	7.1%
CKP	82,561,412	78	96	18	2.2%
ERW	232,793,631	55	73	18	3.0%
CRC	1,764,775,575	8	25	17	4.4%
BCH	168,734,150	61	77	16	3.8%
PLANB	114,818,140	70	84	14	2.7%
SIRI	2,913,846,373	4	18	14	5.9%
HMPRO	569,757,570	36	48	12	2.2%
KCE	600,985,200	34	45	11	2.2%

ที่มา: SET, สายงานวิจัย บล. เอเชีย พลัส

จากตารางดังกล่าว ฝ่ายวิจัยฯ แนะนำ CK, CPF, ERW, CRC, BCH, SIRI, HMPRO
 คาดว่ายังมี Momentum ในการปรับตัวขึ้นต่อได้

WORLD OF TECHNICAL

กลยุทธ์ลงทุนทางเทคนิค



การวิเคราะห์ปัจจัยทางเทคนิค

🕒 24 สิงหาคม 2566

SET INDEX



แนวรับ: 1540 จุด แนวต้าน: 1570 จุด

ประเด็นวิเคราะห์:
วานนี้ SET Index สะท้อนความแข็งแกร่งลง หลังจากเกิด
จังหวะ Bullish Breakout เส้น EMA 75 วัน แต่ด้วย RSI
ที่เร่งเข้าสู่ระดับ Bullish ที่ 50 คาด SET Index วันนี้อยู่
อยู่ในโหมดขยับขึ้นต่อได้ ลักษณะ: Sideway Up
สรุป:
โดยวันนี้คาดการณ์การเคลื่อนไหวที่ 1540-1570 จุด

M



แนวรับ: 49.00 บาท แนวต้าน: 51.50 บาท

Technical signal: ซื้อ

ประเด็นวิเคราะห์:
M Breakout เส้นกด Downtrend ด้วย Bullish
Breakout และ ย่อไม่หลุด EMA 10 วัน แนะนำสะสม ลุ้น
เปิด Upside ไปที่ 51.50 บาท (Fibonacci 38.20%)
คำแนะนำ:
รับบริเวณ 49.00 บาท เป้ากำไร 51.50 บาท cut loss
47.50 บาท

HMPRO



แนวรับ: 13.80 บาท แนวต้าน: 14.70 บาท

Technical signal: ซื้อ

ประเด็นวิเคราะห์:
HMPRO ทำฐานโซน 13.30 +/- บาท ตามด้วย
Breakout เส้น Downtrend และวอลุ่มเข้าสูง มีโอกาส
เกิดจังหวะ: Reversal ทดสอบเป้าหมายที่ 14.70 บาท
คำแนะนำ:
รับบริเวณ 13.80 บาท เป้ากำไร 14.70 บาท Cut Loss
13.40 บาท

WORLD OF TECHNICAL

กลยุทธ์ลงทุนทางเทคนิค



ASPS TECHNICAL PORTFOLIO

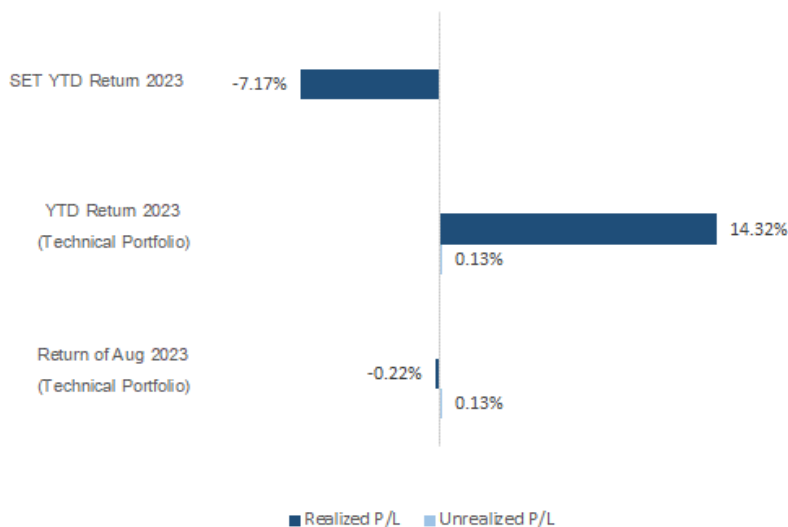
Date	Stock	Target	Cut	Price		Return	Weight	Action
		Price	Loss/	Start	Close	%		
TECHNICAL BUY SIGNAL								
24-Aug-23	M	51.50	47.50	N.A.	49.25	N.A.	7.50%	รับบริเวณ 49.00 บาท
24-Aug-23	HMPRO	14.70	13.40	N.A.	13.80	N.A.	7.50%	รับบริเวณ 13.80 บาท
23-Aug-23	HTC	36.25	35.25	36.25	36.50	0.69%	7.50%	เปิดสถานะได้ที่ 36.25 บาท
23-Aug-23	SABINA	26.00	23.90	N.A.	25.50	N.A.	7.50%	รับบริเวณ 24.70 บาท
23-Aug-23	GULF	52.25	48.50	50.00	50.50	1.00%	7.50%	เปิดสถานะได้ที่ 50.00 บาท
23-Aug-23	KTC	49.75	45.75	47.25	48.00	1.59%	7.50%	เปิดสถานะได้ที่ 47.25 บาท
22-Aug-23	SYNEX	12.70	11.50	N.A.	12.50	N.A.	7.50%	รับบริเวณ 11.90 บาท
22-Aug-23	CPN	69.50	64.50	N.A.	68.25	N.A.	7.50%	รับบริเวณ 66.50 บาท
22-Aug-23	COM7	32.00	28.50	N.A.	31.75	N.A.	7.50%	รับบริเวณ 29.50 บาท
22-Aug-23	CBG	82.50	74.00	N.A.	83.50	N.A.	7.50%	รับบริเวณ 77.50 บาท
21-Aug-23	GULF	50.25	46.75	N.A.	50.50	N.A.	7.50%	ปิดสถานะ*
21-Aug-23	TOP	54.50	49.75	N.A.	51.50	N.A.	7.50%	ปิดสถานะ*
21-Aug-23	JMART	20.50	18.80	N.A.	21.30	N.A.	7.50%	ปิดสถานะ*
TECHNICAL SELL SIGNAL								

*หมายเหตุ: หากราคาไม่ถึงเป้าหมายที่กำหนดภายใน 3 วัน แนะนำปิดสถานะเพื่อลดความเสี่ยง

**ปรับกลยุทธ์: เปลี่ยนจุดเข้าซื้อหรือจุดขาย

ที่มา: สายงานวิจัย บล. เอเชีย พลัส

ACCUMULATED RETURN OF TECHNICAL PORTFOLIO



ที่มา: สายงานวิจัย บล. เอเชีย พลัส

WORLD OF TECHNICAL

กลยุทธ์ลงทุนทางเทคนิค



สถานะนักลงทุน

	SET50 Futures Long(Short) Position : Contract			Accumulated Long(Short)		
	Long	Short	Net	2 Days	1 Weeks	1 Months
Institution	30,455	23,976	6,479	13,976	17,810	31,103
Foreign	78,039	88,635	-10,596	-1,371	-8,429	-108,368
Retail	95,759	91,642	4,117	-12,605	-9,381	77,265

	Single Stock Futures Long(Short) Position : Contract			Accumulated Long(Short)		
	Long	Short	Net	2 Days	1 Weeks	1 Months
Institution	115,255	110,681	4,574	57,904	46,011	-159,102
Foreign	16,694	19,379	-2,685	17,566	15,193	-22,322
Retail	123,346	125,235	-1,889	-75,470	-61,204	181,424

ที่มา: สายงานวิจัย บล. เอเซีย พลัส

ภาพรวมการซื้อขาย SET50 Index

UNDERLYING	Close	Chg	%Chg	ผลการซื้อขาย
SET50	954.71	0.15	0.02%	23/8/23

Symbol	Settle	Chg	%Chg	Vol.	OI	OI Chg
S50N23	958.42	0.0	0.0%	27	140	0
S50Q23	950.00	0.0	0.0%	5	48	0
S50U23	949.10	-0.4	0.0%	175,889	487,056	-37,377
S50Z23	951.20	-0.1	0.0%	18,741	88,100	-7,963
S50H24	947.90	0.1	0.0%	4,795	15,284	208
S50M24	945.80	0.6	0.1%	4,809	10,754	1,689

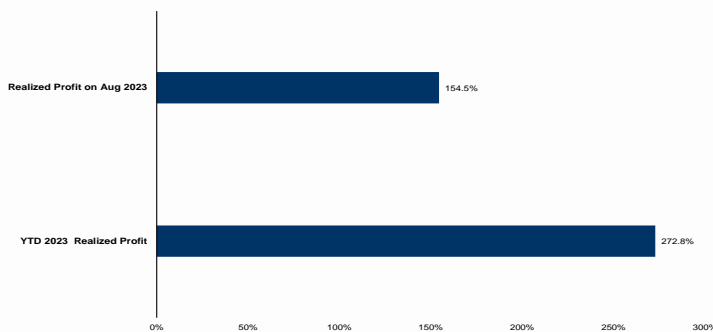
ที่มา: สายงานวิจัย บล. เอเซีย พลัส

Top 20 Most Active Volume

	Future	Settle Price	Basis	Vol	OI	OI Change	Leverage	Resistance	Support	
1	TRUEU23	6.92	6.9	24,043	39,812	-	3,502	12.42	7.22	6.90
2	GUNKULU23	3.67	3.64	12,453	132,220	-	4,502	19.36	3.58	3.56
3	SIRIU23	1.89	1.99	6,570	21,572	-	6,636	15.44	2.01	1.89
4	KTBU23	19.94	20	5,513	21,254	2,483	19.63	19.97	19.58	
5	ESSOU23	9.56	9.5	5,141	12,575	821	9.49	9.61	9.46	
6	BANPUU23	8.57	8.75	4,863	54,507	-	1,080	16.03	8.66	8.50
7	CPALLU23	66	65.75	3,385	12,595	-	832	14.97	65.25	64.91
8	CPFU23	20.66	20.7	2,910	22,277	215	7.99	20.37	19.63	
9	AOTU23	71.99	71.75	2,151	5,029	1,133	11.10	71.78	71.40	
10	TTBU23	1.78	1.8	2,005	18,675	-	84,998	1.79	1.76	
11	PTTU23	34.92	35.75	1,917	10,785	41	9.21	35.23	34.91	
12	THGU23	66.3	66.25	1,844	683	-	22	66.30	65.09	
13	STECU23	11.57	11.5	1,821	7,138	-	46	6.19	11.72	11.45
14	KBANKU23	132.49	132.5	1,767	6,026	-	408	11.21	131.27	131.02
15	CBGU23	83.27	83.5	1,652	2,562	-	26	6.56	81.16	82.71
16	BGRIMU23	35.76	36	1,613	3,030	200	6.38	36.24	34.96	
17	IVLU23	29.75	29	1,592	6,873	323	9.62	29.86	29.14	
18	BTSU23	7.4	7.4	1,514	8,140	500	7.88	7.45	6.93	
19	GULFU23	50.27	50.5	1,464	12,172	-	1,295	2.72	50.31	50.26
20	GPSCU23	53.99	54	1,398	5,601	-	313	8.12	55.19	51.20

ที่มา: สายงานวิจัย บล. เอเซีย พลัส

TRACKING PERFORMANCE



หมายเหตุ การคำนวณผลตอบแทนจะใช้ราคาเปิดในวันแนะนำเป็นต้นทุน เทียบกับราคาปิดล่าสุด เป็นผลตอบแทนสะสมจนถึงวันที่ฝ่ายวิจัยแนะนำให้ปิดสถานะการทำกำไร/ตัดขาดทุน

ที่มา: สายงานวิจัย บล. เอเซีย พลัส

RESEARCH DIVISION

บริษัทหลักทรัพย์ เอเซีย พลัส

เกศศักดิ์ ทวีธีระธรรม

นักวิเคราะห์ปัจจัยพื้นฐานด้านตลาดทุน และทางเทคนิค
 เลขทะเบียนนักวิเคราะห์: 004132

ประสิทธิ์ รัตนกิจมงคล, CISA, CFA

นักวิเคราะห์ปัจจัยพื้นฐานด้านตลาดทุน และด้านเทคนิค
 เลขทะเบียนนักวิเคราะห์: 025917

นวลพรรณ น้อยรัชชกุล

นักวิเคราะห์ปัจจัยพื้นฐานด้านตลาดทุน และด้านเทคนิค
 เลขทะเบียนนักวิเคราะห์: 019994

ธนัฐเรศ เกิดนคร

นักวิเคราะห์ปัจจัยพื้นฐานด้านตลาดทุน
 เลขทะเบียนนักวิเคราะห์: 048495

TOP20 NVDR UPDATE



24 สิงหาคม 2566

Top 20 NVDR Net Buying Value (B m)

Stock	Date					
	23-ส.ค.	22-ส.ค.	21-ส.ค.	18-ส.ค.	17-ส.ค.	16-ส.ค.
KBANK	1,756.9	956.7	462.0	248.0	5.5	-76.2
SCB	265.2	56.3	1.7	-30.5	-60.9	-97.9
AOT	169.6	-114.6	-118.7	-116.6	-37.3	85.1
CPF	95.3	122.8	-4.0	-31.0	25.2	-220.3
SCC	77.7	80.6	21.4	8.9	57.1	-154.6
ESSO	65.0	4.2	-6.7	4.1	-18.3	-28.0
KTC	62.9	-5.9	-4.1	-9.1	-3.0	-64.1
TIDLOR	59.5	146.5	296.7	49.6	152.0	-34.7
BH	50.7	79.7	36.1	431.8	187.9	107.3
PLANB	47.9	-2.4	5.6	30.9	10.0	5.3
AMATA	40.3	-12.0	-65.1	7.4	-17.0	-47.9
TISCO	36.1	51.1	6.6	21.6	-47.6	-5.2
SPA	33.7	3.8	-0.4	11.5	2.6	4.6
BCH	31.3	23.8	-4.4	-27.4	-30.2	-9.8
TTB	29.2	40.3	12.5	-43.8	52.3	86.3
GLOBAL	28.9	-55.0	-65.1	-40.4	-4.0	-20.5
CBG	28.5	-63.9	15.3	20.4	-47.2	26.7
BLA	27.3	4.4	6.3	-16.4	-3.5	-37.5
BE8	24.4	16.0	-2.7	-4.3	4.0	-0.4
MASTER	22.5	1.2	-9.5	13.4	16.6	-17.9

Top 20 NVDR Net Selling Value (B m)

Stock	Date					
	23-ส.ค.	22-ส.ค.	21-ส.ค.	18-ส.ค.	17-ส.ค.	16-ส.ค.
KTB	-497.4	-353.8	-257.0	-263.2	-319.3	-206.4
BDMS	-475.7	-152.8	-70.6	-413.3	-286.3	-158.5
PTT	-452.1	227.1	125.9	34.3	-55.8	-199.6
DELTA	-385.1	-210.5	66.8	-320.3	-139.8	-91.8
IVL	-279.0	-112.3	-16.6	-17.7	-15.8	-267.7
EA	-234.9	-217.5	26.0	-175.3	-1.7	-75.2
TOP	-221.3	-91.3	18.0	-78.1	34.0	-59.7
CRC	-217.5	72.3	-127.0	-312.4	-12.9	-124.4
INTUCH	-192.9	-216.9	-40.0	-29.8	-7.8	6.4
PTTEP	-192.0	-502.5	-140.6	58.9	-115.6	36.8
HMPRO	-183.8	10.1	-0.2	-30.1	70.7	-16.1
GULF	-140.6	-73.9	31.3	-88.5	-48.6	-20.0
PTTGC	-130.9	-64.7	12.4	-28.2	132.5	-154.6
HANA	-123.4	76.3	100.5	156.0	93.2	1,378.6
SAWAD	-113.8	137.7	30.0	17.6	71.4	-176.1
LH	-107.6	-20.6	-50.0	-69.4	-2.7	-138.6
JMT	-104.2	-35.1	21.4	-17.4	-52.8	15.9
CPN	-98.1	20.3	-9.5	-7.6	-74.6	-114.8
BBL	-92.9	27.1	10.4	-60.8	-34.4	143.1
ADVANC	-81.8	-456.2	-94.3	240.0	-131.5	-119.9

Top 20 NVDR Most Active by Value (B m)

Stock	Total	Buy	Sell	Net	% *
KBANK	3,143.7	2,450.3	693.4	1,756.9	24.0
PTT	2,309.4	928.7	1,380.8	-452.1	28.1
CPALL	2,127.5	1,066.8	1,060.7	6.1	21.1
BDMS	1,349.9	437.1	912.8	-475.7	36.8
SCB	1,230.0	747.6	482.4	265.2	20.0
BH	980.3	515.5	464.8	50.7	41.5
KTB	958.2	230.4	727.8	-497.4	25.7
DELTA	871.5	243.2	628.3	-385.1	34.2
PTTEP	811.1	309.6	501.6	-192.0	28.7
AOT	693.3	431.5	261.8	169.6	27.9
BBL	682.8	295.0	387.9	-92.9	17.3
HANA	650.8	263.7	387.1	-123.4	25.8
EA	641.6	203.3	438.3	-234.9	21.7
GULF	569.0	214.2	354.8	-140.6	24.5
IVL	533.1	127.0	406.1	-279.0	27.9
CBG	525.5	277.0	248.5	28.5	19.3
CPF	477.1	286.2	190.9	95.3	36.7
SCC	465.3	271.5	193.8	77.7	40.5
JMT	459.8	177.8	282.0	-104.2	21.1
TOP	457.6	118.1	339.4	-221.3	33.2

Top 20 NVDR Daily Outstanding

Stock	Thai NVDR's	Paid Up % of Paid Up	
	Investment *	Capital Shares	Capital **
TISCO-P	7,300	9,859	74.04
MORE	2,110,902,662	7,176,748,441	29.41
BBL	461,460,258	1,908,842,894	24.17
MBK-W4	2,009,228	10,065,169	19.96
MILL-W7	262,175,248	1,388,673,991	18.88
LH	1,981,326,853	11,949,713,176	16.58
BH	126,878,723	794,885,942	15.96
BCP	212,074,771	1,376,923,157	15.40
AH	53,694,530	354,842,012	15.13
AP	474,145,984	3,145,899,495	15.07
THIP	12,841,472	89,999,686	14.27
GBX	146,935,217	1,089,076,392	13.49
KBANK	314,682,063	2,369,327,593	13.28
SPALI	256,887,246	1,953,054,030	13.15
TOP	287,759,181	2,233,835,566	12.88
BDMS	1,972,699,074	15,892,001,895	12.41
CPALL	1,027,705,262	8,983,101,348	11.44
W-W5	542,505,238	4,883,479,841	11.11
EVER-W4	177,237,898	1,616,399,635	10.96
MINT	612,751,605	5,595,797,917	10.95

* % of Trading Volume in Underlying Securities
ที่มา: set.or.th

Note: Paid up capital shares of warrants are the number of issued warrants deduct from the total exercised warrants

* Thai NVDR's investment = จำนวนหุ้นที่ Thai NVDR ถือครองโดยที่ยังไม่ได้อบรมรายการที่รอการชำระราคาและสัมมอนหลักทรัพย์

** ตามเกณฑ์ของธนาคารแห่งประเทศไทย บริษัท ไทยเอ็นวีดีอาร์ สามารถถือครองหุ้นได้ไม่เกิน

- 25% ของทุนจดทะเบียนชำระแล้ว สำหรับ BAY CIMBT KKP KTB LHFG SCB TCAP TISCO TMB และ BFIT

35% ของทุนจดทะเบียนชำระแล้ว สำหรับ BBL และ KBANK

SHORT SELL

🕒 24 สิงหาคม 2566

ปริมาณหุ้นที่ขายชอร์ต ข้อมูลการขายชอร์ต ณ วันที่ 23 สิงหาคม 2566

หลักทรัพย์	ปริมาณหุ้นที่ขายชอร์ต (หุ้น)	มูลค่าการขายชอร์ต (บาท)	% ปริมาณการขายชอร์ต เทียบกับปริมาณการซื้อขาย แบบ Auto Matching	หลักทรัพย์	ปริมาณหุ้นที่ขายชอร์ต (หุ้น)	มูลค่าการขายชอร์ต (บาท)	% ปริมาณการขายชอร์ต เทียบกับปริมาณการซื้อขาย แบบ Auto Matching
7UP	570,300	291,408.00	0.73%	CPF-R	2,024,200	41,424,670.00	6.34%
AAI	305,000	993,866.00	1.09%	CPN	1,030,200	70,176,400.00	6.96%
AAV	7,329,100	20,137,262.00	14.02%	CPN-R	845,000	57,563,700.00	5.71%
AAV-R	290,000	798,400.00	0.55%	CRC	1,513,800	62,352,950.00	8.50%
ACC	728,300	682,134.00	9.54%	CRC-R	3,198,600	131,736,325.00	17.97%
ADVANC	392,300	87,090,600.00	8.45%	CV	601,400	703,230.00	7.74%
ADVANC-R	222,300	49,344,400.00	4.79%	DCC	166,700	332,766.00	4.62%
AEONTS	8,500	1,437,650.00	1.48%	DCC-R	141,000	282,000.00	3.91%
AEONTS-R	24,300	4,106,550.00	4.23%	DELTA	491,200	51,637,750.00	4.01%
AGE	115,200	256,510.00	3.03%	DELTA-R	2,684,300	279,453,500.00	21.91%
AGE-R	7,700	17,402.00	0.20%	DITTO	21,400	716,900.00	0.59%
AH	27,300	933,400.00	2.92%	DITTO-R	63,800	2,149,050.00	1.76%
AH-R	200	6,800.00	0.02%	DMT	46,200	595,980.00	1.54%
AIT	434,400	2,236,150.00	6.23%	DOHOME	1,671,900	19,218,360.00	10.14%
AIT-R	13,200	67,320.00	0.19%	DOHOME-R	529,200	6,085,200.00	3.21%
AMATA	132,000	3,168,000.00	1.78%	DUSIT	11,400	123,120.00	5.07%
AMATA-R	361,000	8,676,890.00	4.86%	EA	641,600	38,631,400.00	2.62%
AOT	1,138,600	81,372,025.00	6.55%	EA-R	2,856,200	172,468,150.00	11.64%
AOT-R	413,800	29,671,975.00	2.38%	EGCO	37,300	5,020,500.00	3.72%
AP	585,700	7,099,470.00	7.26%	EGCO-R	146,700	19,715,250.00	14.63%
AP-R	183,600	2,221,560.00	2.28%	EKH	22,900	178,620.00	9.30%
AS	28,700	351,660.00	0.37%	EPG	198,900	1,260,235.00	5.04%
ASIAN	59,500	449,370.00	2.36%	EPG-R	348,200	2,204,105.00	8.82%
ASK	20,900	524,380.00	2.57%	ERW	960,900	4,991,900.00	4.26%
AU	22,300	234,150.00	2.20%	ESSO	746,700	7,061,955.00	1.24%
AUCT-R	3,000	33,070.00	0.10%	ESSO-R	1,355,700	12,879,605.00	2.24%
AURA	39,400	684,590.00	1.36%	ETC	115,700	350,666.00	0.55%
AWC	3,758,400	15,299,188.00	6.25%	FORTH	229,300	7,139,925.00	11.20%
AWC-R	5,033,700	20,433,124.00	8.36%	FORTH-R	104,800	3,257,875.00	5.12%
BA	193,200	3,121,420.00	8.49%	FSMART	35,400	325,785.00	1.15%
BA-R	20,600	331,660.00	0.91%	GFPT	81,500	893,000.00	6.80%
BAFS-R	1,000	30,500.00	0.64%	GFPT-R	74,800	815,950.00	6.24%
BAM	1,213,100	13,873,120.00	7.25%	GLOBAL	950,100	17,221,460.00	7.72%
BAM-R	754,800	8,638,940.00	4.51%	GLOBAL-R	707,700	12,840,560.00	5.75%
BANPU	6,355,000	56,050,720.00	11.12%	GPSC	823,300	44,812,800.00	5.20%
BANPU-R	2,584,200	22,748,915.00	4.52%	GPSC-R	1,851,700	100,576,300.00	11.69%
BAY	20,100	629,775.00	3.84%	GULF	1,200,100	60,621,425.00	5.22%
BAY-R	2,600	81,900.00	0.50%	GULF-R	2,364,900	119,528,475.00	10.29%
BBGI	30,400	145,312.00	6.35%	GUINKUL	6,057,500	21,723,794.00	4.81%
BBIK	5,000	605,150.00	0.94%	GUINKUL-R	4,495,700	16,166,844.00	3.57%
BBL	871,100	148,496,800.00	7.52%	HANA	532,500	33,089,050.00	2.64%
BBL-R	617,500	104,918,350.00	5.33%	HANA-R	1,616,400	100,875,800.00	8.00%
BCH	1,088,000	20,836,890.00	6.88%	HENG	131,000	339,778.00	1.87%
BCH-R	1,636,500	31,364,650.00	10.35%	HL	8,300	109,400.00	1.40%
BCP	740,400	28,074,300.00	12.04%	HMPRO	1,286,300	17,977,770.00	3.44%
BCP-R	198,500	7,556,975.00	3.23%	HMPRO-R	1,640,500	22,821,060.00	4.38%
BCPG	1,485,300	14,954,730.00	11.87%	HTC	6,500	237,250.00	1.37%
BCPG-R	430,100	4,354,125.00	3.44%	HUMAN	3,100	30,565.00	0.44%
BDMS	8,465,300	238,776,825.00	13.00%	ICHI	350,300	5,596,520.00	3.51%
BDMS-R	2,857,500	80,543,700.00	4.39%	ICHI-R	558,400	8,899,130.00	5.59%
BEB	57,400	2,556,175.00	1.15%	III	136,100	1,596,920.00	1.49%
BEAUTY	816,800	461,405.00	1.68%	ILM	16,800	353,370.00	3.06%
BEC	40,100	352,020.00	2.62%	ILM-R	2,400	50,160.00	0.44%
BEC-R	54,800	479,940.00	3.58%	INTUCH	314,200	23,099,600.00	4.06%
BEM	2,312,700	20,836,800.00	8.19%	INTUCH-R	1,597,400	117,354,175.00	20.66%
BEM-R	3,964,700	35,712,265.00	14.03%	IRPC	9,921,700	23,025,442.00	23.79%
BGRIM	898,400	32,341,450.00	7.31%	IRPC-R	1,269,000	2,938,782.00	3.04%
BGRIM-R	1,413,800	50,825,375.00	11.50%	ITC	2,500	46,750.00	0.05%
BH	104,400	27,245,700.00	2.31%	ITC-R	88,600	1,658,290.00	1.65%
BH-R	398,700	104,137,400.00	8.80%	ITD	258,400	383,894.00	1.51%
BJC	120,900	4,308,050.00	2.96%	IVL	1,819,400	53,270,850.00	5.54%
BJC-R	624,200	22,152,575.00	15.27%	IVL-R	5,774,500	169,119,700.00	17.59%
BLA	100,900	2,361,050.00	2.58%	JAS-R	8,900	15,753.00	0.04%
BLA-R	247,700	5,818,900.00	6.33%	JMART	1,364,800	28,586,130.00	2.32%
BPP	18,500	273,800.00	6.31%	JMART-R	3,146,800	66,861,400.00	5.34%
BPP-R	19,800	293,040.00	6.75%	JMT	283,800	12,833,475.00	1.18%
BRI	46,300	420,705.00	0.86%	JTS	13,000	397,500.00	1.46%
BRRGIF	3,600	14,256.00	3.33%	JTS-R	7,500	228,975.00	0.84%
BTG	51,300	1,182,460.00	2.20%	KBANK	1,417,300	186,880,500.00	2.86%
BTG-R	22,200	510,600.00	0.95%	KBANK-R	785,700	103,587,600.00	1.58%
BTS	4,439,700	32,656,235.00	8.41%	KCE	290,300	13,744,625.00	2.86%
BTS-R	6,823,200	50,276,390.00	12.92%	KCE-R	1,040,400	49,249,350.00	10.26%
BYD	293,500	1,993,315.00	0.57%	KEX	19,600	153,625.00	1.73%
BYD-R	1,031,000	7,872,195.00	1.99%	KEX-R	11,800	91,450.00	1.04%
CBG	176,700	15,323,450.00	1.12%	KKP	270,800	16,117,275.00	6.12%
CBG-R	711,900	61,122,925.00	4.51%	KKP-R	169,900	10,055,500.00	3.84%
CENTEL	602,200	26,300,975.00	4.55%	KLINIQ	1,300	47,450.00	0.16%
CENTEL-R	1,191,600	51,773,900.00	8.99%	KSL	40,100	123,056.00	3.09%
CHAYO	194,600	1,515,540.00	4.77%	KTB	8,385,000	165,733,200.00	8.90%
CHG	547,900	1,657,950.00	2.10%	KTB-R	5,313,600	105,094,310.00	5.64%
CHG-R	2,798,900	8,455,426.00	10.73%	KTC	765,800	36,848,800.00	11.16%
CK	616,200	14,273,930.00	6.53%	KTC-R	449,400	21,583,375.00	6.55%
CK-R	363,800	8,441,830.00	3.85%	LANNA	33,600	554,400.00	1.00%
CKP	445,300	1,636,730.00	3.23%	LH	614,000	5,175,745.00	1.87%
CKP-R	124,800	456,768.00	0.90%	LH-R	1,866,500	15,766,865.00	5.69%
COM7	946,300	29,640,175.00	6.00%	LHFG	54,200	57,994.00	1.04%
COM7-R	345,200	10,848,800.00	2.19%	LHFG-R	600	641.00	0.01%
CPALL	2,468,400	161,849,350.00	3.65%	LPN	6,000	24,600.00	0.83%
CPALL-R	3,889,900	255,864,200.00	5.75%	M	44,900	2,195,000.00	3.54%
CPAXT	1,773,700	64,400,525.00	9.22%	M-R	27,800	1,359,975.00	2.19%
CPAXT-R	1,666,900	60,318,450.00	8.66%	MAJOR	448,700	6,561,430.00	11.70%
CPF	2,587,200	52,627,490.00	8.11%	MAJOR-R	414,200	6,042,700.00	10.80%
				MASTER-R	12,700	842,400.00	0.64%
				MBK	89,600	1,605,870.00	3.67%

- ไม่รวมรายการขายชอร์ตของสมาชิกที่เป็นผู้ร่วมค้าหน่วยลงทุน หรือผู้ดูแลสภาพคล่องของหน่วยลงทุนของกองทุนรวมอีกต่อไปเพื่อบัญชีบริษัทประเภทเพื่อทำกำไรจากส่วนต่างของราคาหรือเพื่อดูแลสภาพคล่อง แล้วแต่กรณี
- รายการที่ชื่อย่อหลักทรัพย์ด้วย "-R" หมายถึง ข้อมูลธุรกรรมขายชอร์ตในเอ็นวีดีอาร์

ที่มา : set.or.th

SHORT SELL

ปริมาณหุ้นที่ขายชอร์ต (ต่อ) ข้อมูลการขายชอร์ต ณ วันที่ 23 สิงหาคม 2566

หลักทรัพย์	ปริมาณหุ้นที่ขายชอร์ต (หุ้น)	มูลค่าการขายชอร์ต (บาท)	% ปริมาณการขายชอร์ต เทียบกับปริมาณการซื้อขายแบบ Auto Matching
MBK-R	169,600	3,048,960.00	6.94%
MC	96,700	1,195,150.00	2.80%
MEGA	74,200	3,141,025.00	6.37%
MEGA-R	71,400	3,027,400.00	6.13%
MINT	788,200	26,601,750.00	4.61%
MINT-R	874,900	29,527,875.00	5.11%
MOSHI-R	14,600	792,050.00	2.98%
MTC	655,900	26,123,100.00	7.79%
MTC-R	811,500	32,317,750.00	9.64%
NCAP	501,500	1,829,662.00	1.60%
NDX01	3,985	54,595.00	20.47%
NER	165,600	758,000.00	1.88%
NER-R	987,000	4,507,844.00	11.23%
NEX	592,300	7,227,040.00	3.56%
NEX-R	282,300	3,402,690.00	1.70%
NRF	109,000	630,980.00	1.03%
NSL	1,000	21,320.00	0.02%
NSL-R	21,100	449,440.00	0.51%
ONEE	536,200	2,438,422.00	7.03%
OR	2,729,700	55,750,540.00	22.12%
OR-R	1,478,800	30,220,650.00	11.98%
ORI	248,100	2,580,240.00	6.34%
ORI-R	54,100	562,590.00	1.38%
OSP	488,900	14,422,550.00	8.76%
OSP-R	839,800	24,653,225.00	15.05%
OTO	131,200	174,985.00	1.65%
PCC	41,500	135,808.00	1.31%
PLANB	595,100	5,517,955.00	3.79%
PLANB-R	311,700	2,898,465.00	1.99%
PLAT	6,900	22,494.00	0.79%
PR9	109,700	1,880,590.00	4.12%
PR9-R	41,700	714,220.00	1.57%
PRIME	80,000	106,400.00	0.38%
PRM	29,800	186,250.00	0.85%
PRM-R	63,300	396,540.00	1.80%
PSH	19,200	253,440.00	3.02%
PSH-R	21,600	285,120.00	3.40%
PSL	186,800	1,610,350.00	3.11%
PSL-R	499,200	4,295,130.00	8.30%
PTG	538,700	5,698,600.00	7.06%
PTG-R	670,200	7,092,670.00	8.79%
PTL	51,800	623,770.00	6.57%
PTL-R	60,400	728,470.00	7.66%
PTT	11,326,900	406,750,625.00	10.49%
PTT-R	13,992,600	501,375,375.00	12.96%
PTTEP	890,100	141,418,150.00	10.32%
PTTEP-R	1,161,800	184,832,600.00	13.48%
PTTGC	1,855,600	66,972,600.00	10.69%
PTTGC-R	2,557,600	92,650,225.00	14.74%
QH	1,818,800	4,146,864.00	10.30%
QH-R	1,364,500	3,111,060.00	7.73%
RABBIT	606,300	320,390.00	1.99%
RAM	5,100	212,150.00	4.67%
RAM-R	16,000	665,300.00	14.65%
RATCH	48,700	1,753,200.00	2.03%
RATCH-R	403,800	14,420,625.00	16.85%
RBF	296,300	3,377,820.00	3.82%
RBF-R	425,900	4,873,790.00	5.50%
RCL	64,600	1,398,180.00	2.04%
RCL-R	206,800	4,436,700.00	6.54%
RJH	11,100	313,325.00	5.34%
ROJNA	11,400	67,260.00	1.07%
RS	17,600	255,200.00	4.21%
S	83,700	97,643.00	1.69%
S-R	3,300	3,828.00	0.07%
SABINA	59,100	1,474,010.00	2.70%
SABUY	1,584,900	11,694,940.00	3.19%
SABUY-R	1,149,100	8,430,525.00	2.31%
SAMART	56,100	323,965.00	1.46%
SAPPE	500	46,125.00	0.04%
SAPPE-R	57,300	5,277,875.00	4.86%
SAT	17,900	333,360.00	1.37%
SAT-R	30,900	576,890.00	2.37%
SAWAD	825,000	39,557,350.00	9.01%
SAWAD-R	33,300	1,597,350.00	0.36%
SC	497,800	2,134,730.00	4.72%
SC-R	488,800	2,094,236.00	4.64%
SCAP	19,300	81,162.00	1.20%
SCB	437,900	50,948,450.00	1.66%
SCB-R	1,050,900	121,463,450.00	3.98%
SCC	102,500	32,200,000.00	5.61%
SCC-R	156,700	49,068,100.00	8.58%
SCCC	800	109,600.00	1.39%
SCCC-R	6,300	864,500.00	10.94%
SCGP	626,200	23,032,100.00	7.20%
SCGP-R	5,000	182,500.00	0.06%
SGC	346,500	613,305.00	0.28%
SGC-R	13,200	23,100.00	0.01%
SGP	6,600	55,770.00	1.75%
SGP-R	15,000	126,750.00	3.99%
SHR	324,200	886,880.00	3.07%
SINGER	1,323,600	13,960,040.00	2.44%
SINGER-R	9,200	93,840.00	0.02%
SIRI	27,331,700	55,723,396.00	3.19%

หลักทรัพย์	ปริมาณหุ้นที่ขายชอร์ต (หุ้น)	มูลค่าการขายชอร์ต (บาท)	% ปริมาณการขายชอร์ต เทียบกับปริมาณการซื้อขายแบบ Auto Matching
SIRI-R	6,597,900	13,230,582.00	0.77%
SIS	14,400	312,060.00	0.69%
SISB	95,000	3,112,700.00	5.38%
SISB-R	208,000	6,777,125.00	11.79%
SJWD	237,000	3,425,970.00	10.31%
SJWD-R	32,900	470,850.00	1.43%
SKR	2,000	21,400.00	0.75%
SKY	68,200	2,140,875.00	1.42%
SKY-R	21,100	661,700.00	0.44%
SNC	10,200	103,420.00	2.67%
SNNP	43,100	915,820.00	1.80%
SNNP-R	104,000	2,194,480.00	4.35%
SPALI	796,000	16,279,790.00	14.69%
SPALI-R	173,900	3,549,250.00	3.21%
SPRC	1,596,500	14,357,920.00	10.45%
SPRC-R	2,560,100	22,968,015.00	16.76%
SSP	15,200	106,510.00	1.08%
STA	474,900	6,344,750.00	5.90%
STA-R	814,900	10,824,140.00	10.12%
STANLY	300	58,000.00	0.95%
STEC	904,100	10,522,560.00	3.08%
STEC-R	2,845,600	33,378,630.00	9.71%
STGT	692,800	4,737,275.00	11.53%
STGT-R	343,800	2,333,380.00	5.72%
STPI	90,200	359,192.00	1.92%
SUPER	164,400	80,556.00	0.87%
SUSCO	237,100	911,454.00	6.51%
SYNEX	38,100	487,930.00	0.99%
TASCO	102,200	1,744,710.00	4.88%
TASCO-R	15,600	266,710.00	0.75%
TCAP	2,800	142,100.00	0.24%
TCAP-R	46,200	2,344,650.00	3.89%
TEAMG	179,600	1,322,645.00	1.62%
TEAMG-R	392,500	2,887,970.00	3.54%
TFG	68,600	261,250.00	1.36%
TFG-R	543,000	2,060,968.00	10.74%
TGE	35,000	48,832.00	0.46%
THANI	572,300	1,881,892.00	5.00%
THANI-R	811,400	2,666,352.00	7.08%
THCOM	314,900	4,505,710.00	2.65%
THCOM-R	147,900	2,084,610.00	1.24%
THG	256,900	16,989,625.00	6.64%
THG-R	358,700	23,652,475.00	9.28%
TIDLOR	1,563,500	35,585,130.00	4.65%
TIDLOR-R	1,166,000	26,487,590.00	3.47%
TIPH	41,900	1,657,350.00	9.81%
TIPH-R	42,500	1,676,550.00	9.95%
TISCO	114,900	11,492,450.00	3.77%
TISCO-R	14,900	1,492,450.00	0.49%
TKC	14,400	378,000.00	4.24%
TKN	307,400	3,999,150.00	2.84%
TKN-R	122,500	1,579,940.00	1.13%
TLI	995,900	10,761,820.00	10.77%
TLI-R	302,600	3,269,840.00	3.27%
TOA	90,500	2,484,300.00	2.70%
TOA-R	159,700	4,349,675.00	4.77%
TOP	1,159,100	60,262,825.00	8.70%
TOP-R	960,500	49,809,925.00	7.21%
TPIPL	560,600	878,082.00	10.58%
TPIPL-R	527,100	824,822.00	9.95%
TPIPP-R	190,000	646,000.00	4.32%
TQM	66,600	1,887,050.00	20.48%
TQM-R	7,900	223,450.00	2.43%
TRUE	5,195,900	36,060,455.00	5.44%
TRUE-R	12,754,100	88,210,410.00	13.34%
TSE	10,700	22,470.00	0.50%
TTA	87,700	549,635.00	1.80%
TTA-R	216,900	1,359,605.00	4.46%
TTB	19,960,600	35,729,474.00	5.28%
TTB-R	484,600	867,434.00	0.13%
TTCL	21,200	90,800.00	2.43%
TTW	40,200	351,750.00	1.22%
TTW-R	109,200	958,280.00	3.32%
TU	3,180,800	44,460,100.00	7.70%
TU-R	3,431,700	48,071,530.00	8.31%
TVO	164,600	3,829,270.00	7.66%
TVO-R	364,900	8,372,220.00	16.98%
UBE	97,600	97,114.00	5.19%
UNIQ	6,200	18,228.00	0.58%
LVAN	29,000	246,565.00	1.93%
YGI	569,100	1,514,138.00	2.00%
YGI-R	2,123,500	5,614,872.00	7.46%
YIBHA	10,500	23,940.00	1.56%
YIBHA-R	8,400	19,136.00	1.25%
WARRIX	71,300	709,435.00	2.27%
WHA	4,735,400	24,747,785.00	6.77%
WHA-R	3,850,600	20,033,785.00	5.50%
WHAUP	39,100	151,694.00	1.11%
WHAUP-R	121,900	472,154.00	3.47%
WICE	7,300	56,000.00	0.92%
XO	50,400	1,524,350.00	0.82%
XPG	6,949,400	10,172,098.00	1.99%

- ไม่รวมรายการขายชอร์ตของสมาชิกที่เป็นผู้ร่วมค้ำหน่วยลงทุน หรือผู้ดูแลสภาพคล่องของหน่วยลงทุนของกองทุนรวมอีกเ็พเพื่อบัญชีบริษัทประเภทเพื่อกำไรจากส่วนต่างของราคาหรือเพื่อดูแลสภาพคล่อง แล้วแต่กรณี
- รายการที่ชื่อย่อหลักทรัพย์ด้วย "-R" หมายถึง ข้อมูลธุรกรรมขายชอร์ตในเ็นวันอังคาร

ที่มา : set.or.th

รายงานการเปลี่ยนแปลงการถือหลักทรัพย์และสัญญาซื้อขายล่วงหน้าของผู้บริหาร (แบบ 59) ประจำวันที่ 23 สิงหาคม 2566

ชื่อบริษัท	วิธีการได้มา/จำหน่าย	ชื่อผู้บริหาร	ประเภทหลักทรัพย์	วันที่ได้มา/จำหน่าย	จำนวน	ราคา
BCPG	ขาย	นางสาว สัตยา มหัตถนาพาณิช	ใบสำคัญแสดงสิทธิที่จะซื้อหุ้น	21/08/2566	11,071	1.63
BCPG	ขาย	นาย ก้องเกียรติ กาญจนพันธ์	ใบสำคัญแสดงสิทธิที่จะซื้อหุ้น	23/08/2566	9,000	2.16
BCPG	ขาย	นาย ธรรมยศ ศรีขัย	ใบสำคัญแสดงสิทธิที่จะซื้อหุ้น	23/08/2566	13,392	1.60
BDMS	ขาย	นาย ปราเสริฐ ปราสาททองโอสถ	หุ้นสามัญ	21/08/2566	10,000,000	28.00
BDMS	ขาย	นาย ปราเสริฐ ปราสาททองโอสถ	หุ้นสามัญ	22/08/2566	3,903,400	28.25
BOFFICE	ซื้อ	นาง ประพัทธ์ นูรี	หน่วยทรัสต์	22/08/2566	20,000	6.85
BOFFICE	ซื้อ	นาง ประพัทธ์ นูรี	หน่วยทรัสต์	23/08/2566	40,000	6.60
BOFFICE	ซื้อ	นางสาว สโรชา มินสุข	หน่วยทรัสต์	23/08/2566	20,000	6.60
CPT	ขาย	นาย นพดล วิเชียรเกื้อ	หุ้นสามัญ	21/08/2566	100,000	0.74
CV	ขาย	นาย เศรษฐศิริ ศักดิ์สิทธิ์เสรีกุล	หุ้นสามัญ	17/08/2566	17,500,000	1.40
CV	ขาย	นาย เศรษฐศิริ ศักดิ์สิทธิ์เสรีกุล	หุ้นสามัญ	17/08/2566	10,585,100	1.26
CV	ขาย	นาย เศรษฐศิริ ศักดิ์สิทธิ์เสรีกุล	หุ้นสามัญ	18/08/2566	12,500,000	1.25
EP	ซื้อ	นาย ยุทธ ชินสุภัคกุล	หุ้นสามัญ	22/08/2566	800	2.92
ILM	ซื้อ	นาง ชันทอง อุดมมหันต์สุข	หุ้นสามัญ	22/08/2566	100,000	20.81
JR	ซื้อ	นาย จริญ วิวัฒน์เจษฎาวดี	หุ้นสามัญ	22/08/2566	26,500	5.60
MTI	ซื้อ	นาง นวลพรรณ ล่ำซำ	หุ้นสามัญ	21/08/2566	17,500	113.91
MTI	ซื้อ	นาง นวลพรรณ ล่ำซำ	หุ้นสามัญ	22/08/2566	17,000	115.00
PROEN	ซื้อ	นาย กิตติพันธ์ ศรีนิวเอี่ยม	หุ้นสามัญ	21/08/2566	50,000	4.00
READY	ขาย	นางสาว อนัญญา แสงรัตนเดช	หุ้นสามัญ	22/08/2566	20,000	14.15
RPH	ซื้อ	นาง จิราภรณ์ ศรีนครินทร์	หุ้นสามัญ	18/08/2566	30,000	6.05
SCC	ขาย	นาย ชนพล ณ ลำเลียง	หุ้นสามัญ	23/08/2566	30,000	314.00
SEAFSCO	ซื้อ	นาย ณรงค์ ทัศนนิพันธ์	หุ้นสามัญ	22/08/2566	18,000	2.97
SIMAT	ซื้อ	นาย บุญเลิศ เลี้ยววณิช	หุ้นสามัญ	22/08/2566	137,000	1.49
SMT	ขาย	นาย นันทพงศ์ ไชยกุล	ใบสำคัญแสดงสิทธิที่จะซื้อหุ้น	23/08/2566	200,000	0.94
SO	ขาย	นาย ชินภัทร จาดเจริญ	หุ้นสามัญ	22/08/2566	5,000	8.05
SO	ขาย	นาย ชินภัทร จาดเจริญ	หุ้นสามัญ	22/08/2566	900	8.10
SO	ขาย	นาย ชินภัทร จาดเจริญ	หุ้นสามัญ	22/08/2566	5,000	8.05
SO	ขาย	นาย ชินภัทร จาดเจริญ	หุ้นสามัญ	23/08/2566	9,100	8.10
SSP	ซื้อ	นาย วรุตม์ ธรรมวารานุศิลป์	หุ้นสามัญ	18/08/2566	35,800	6.80
SSP	ซื้อ	นาย วรุตม์ ธรรมวารานุศิลป์	หุ้นสามัญ	18/08/2566	14,200	6.85
STC	ซื้อ	นาย สุรสิทธิ์ ชัยตระกูลทอง	หุ้นสามัญ	22/08/2566	1,000	0.70
SYNTEC	ซื้อ	นาย จริโมท พหุสุตร	หุ้นสามัญ	22/08/2566	150,000	1.55
THG	ซื้อ	นาย เอื้อชาติ กาญจนพิทักษ์	หุ้นสามัญ	22/08/2566	145,100	64.82
TU	ขาย	นาย เชน นิตุดินานนท์	หุ้นสามัญ	23/08/2566	100,000	13.90
UTP	ซื้อ	นาย มงคล มังกรนก	หุ้นสามัญ	22/08/2566	15,700	11.70
WARRIX	ซื้อ	นาย วิศัลย์ วนะศักดิ์ศรีสกุล	หุ้นสามัญ	21/08/2566	166,300	9.80
WARRIX	ซื้อ	นาย วิศัลย์ วนะศักดิ์ศรีสกุล	หุ้นสามัญ	22/08/2566	166,300	9.80
TRUE	ขาย	นาย จักรกฤษณ์ อุไรรัตน์	หุ้นสามัญ	22/08/2566	119,400	7.05

ที่มา: sec.or.th

รายงานการได้มา/จำหน่ายหลักทรัพย์ของกิจการ (แบบ 246-2) ประจำวันที่ 23 สิงหาคม 2566

หลักทรัพย์	ชื่อผู้ได้มา/จำหน่าย	วิธีการ	ประเภทหลักทรัพย์	% ก่อนได้มา/จำหน่าย	% ได้มา/จำหน่าย	% หลังได้มา/จำหน่าย	วันที่ได้มา/จำหน่าย	% ก่อนได้มา/จำหน่าย (กลุ่ม)2	% ได้มา/จำหน่าย (กลุ่ม)2	% หลังได้มา/จำหน่าย (กลุ่ม)2	หมายเหตุ
NEWS	นาย ศิริชัย ไชยพดุงษ์	จำหน่าย	หุ้น	11.2549	1.4197	9.8351	22/8/2566	11.2549	1.4197	9.8351	

- หุ้น หมายถึง หุ้นสามัญหรือหุ้นบุริมสิทธิ หรือใบแสดงสิทธิในผลประโยชน์ที่เกิดจากหลักทรัพย์อ้างอิงไทย (DR) หลักทรัพย์ที่แปลงสภาพ หมายถึง ใบสำคัญแสดงสิทธิที่จะซื้อหุ้นสามัญ หุ้นกู้แปลงสภาพ หรือหลักทรัพย์อื่นที่อาจแปลงสภาพได้
- กรณีที่มีการรายงานเป็นกลุ่ม ชื่อผู้ได้มา/จำหน่าย จะแสดงข้อมูลของบุคคลในกลุ่มที่มีการเปลี่ยนแปลง ส่วน %การได้มา/จำหน่าย และ %หลังการได้มา/จำหน่าย จะแสดงตัวเลขของทั้งกลุ่ม และบุคคลตามมาตรา 258 (นิยามตามบุคคลมาตรา 258)
- ข้อมูลเบื้องต้น หมายถึง ข้อมูลยังไม่ครบถ้วน และ/หรือ อยู่ระหว่างการสอบถาม
อนันต์เทวี หมายถึง ผู้รายงานยื่นเอกสารชุดใหม่ เพื่อแก้ไขชุดเดิม
chain principle หมายถึง การได้มาหุ้นโดยทางอ้อม และเป็น การได้มาในจำนวนที่ทำให้ผู้ได้มาต้องทำคำเสนอซื้อหลักทรัพย์ทั้งหมดของกิจการ

ที่มา: sec.or.th

TURNOVER LIST



24 สิงหาคม 2566

TURNOVER LIST & TRADING ALERT หลักทรัพย์ที่เข้าข่ายมาตรการจำกัดการซื้อขาย

สิ้นสุด	หลักทรัพย์	ระดับ 1		ระดับ 2		ระดับ 3	
		วันเริ่มต้น	วันสิ้นสุด	วันเริ่มต้น	วันสิ้นสุด	วันเริ่มต้น	วันสิ้นสุด
18 ส.ค. 66	CMO	21 ส.ค. 66	8 ก.ย. 66				

หมายเหตุ

เมื่อหุ้นสามัญเข้ามาตรการให้หลักทรัพย์อื่นของบจ. และหลักทรัพย์ที่มีการอ้างอิงหลักทรัพย์ของบจ. เข้ามาตรการจำกัดการซื้อขายด้วย (ยกเว้น DW) โดย

1. Cash Balance: สมาชิกต้องดำเนินการให้ลูกค้าซื้อหลักทรัพย์ด้วยบัญชี **Cash Balance** เท่านั้น โดยลูกค้าต้องวางเงินสดไว้ล่วงหน้ากับสมาชิกเต็มจำนวนก่อนซื้อหลักทรัพย์

2. ห้ามคำนวณวงเงินซื้อขาย: ห้ามสมาชิกใช้หลักทรัพย์เป็นหลักประกันในการคำนวณเป็นวงเงินซื้อขายหลักทรัพย์ (ในทุกประเภทบัญชี)

3. ห้าม Net Settlement: ห้ามสมาชิกหักกลบราคาค่าซื้อกับราคาค่าขายหลักทรัพย์เดียวกันในวันเดียวกัน (ซื้อและขายหลักทรัพย์เดียวกันในวันเดียวกัน ค่าขายคืนเป็นวงเงินในวันทำการถัดไป)

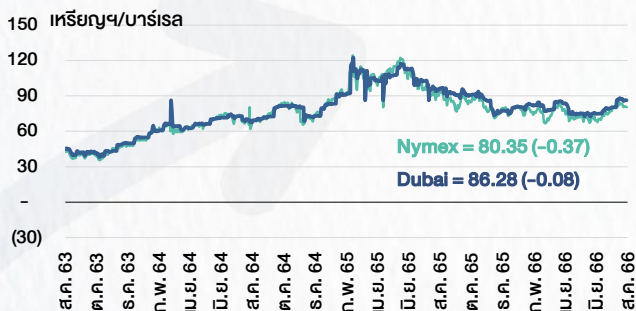
ทั้งนี้ มาตรการจำกัดการซื้อขาย มีปัจจัยที่ใช้ในการพิจารณา คือ อัตราหมุนเวียนการซื้อขาย (**Turnover ratio**) มูลค่าการซื้อขาย และราคาซื้อขาย ที่ไม่สอดคล้องกับปัจจัยพื้นฐาน เช่น **P/E Ratio** เป็นต้น

ที่มา: set.or.th

CYCLICAL WATCH

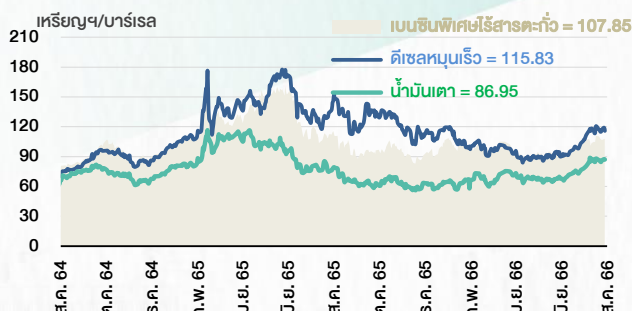
🕒 24 สิงหาคม 2566

ราคาน้ำมันดิบ



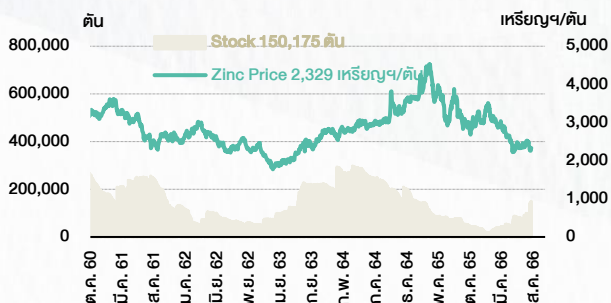
ที่มา : TQ professional

ราคาขายปลีกน้ำมันสำเร็จรูปตลาดสิงคโปร์



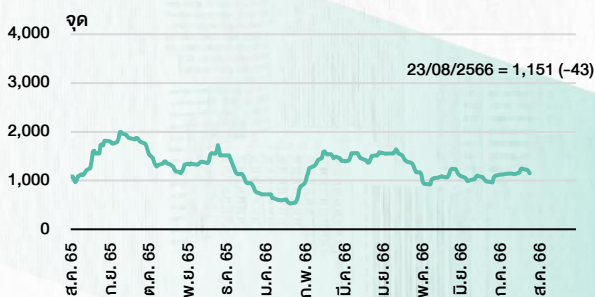
ที่มา : TOP

ราคาสังกะสี



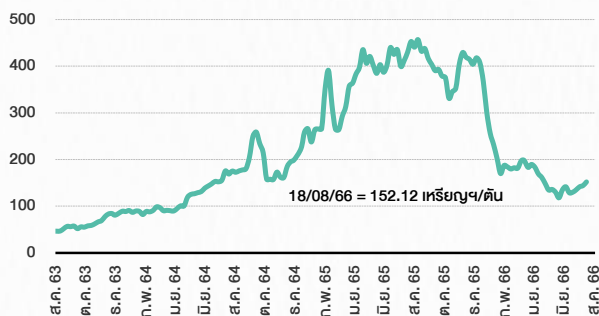
ที่มา : lme.co.uk

ดัชนีค่าระวาง BDI



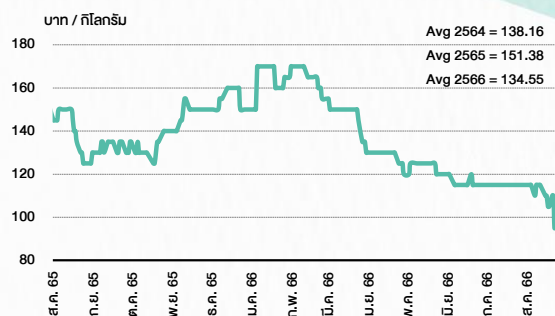
ที่มา : TQ professional

ราคาก๊าซหุงต้ม



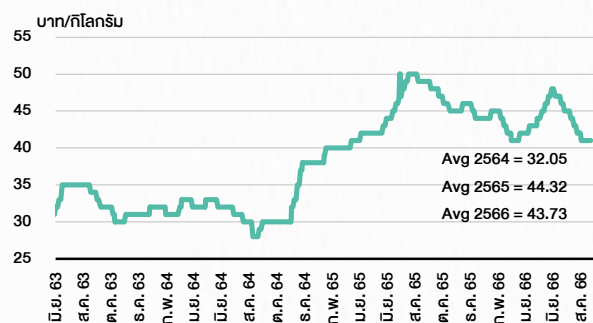
ที่มา : BANPU

ราคาถั่วขาว 61-70 ตัว/กก.



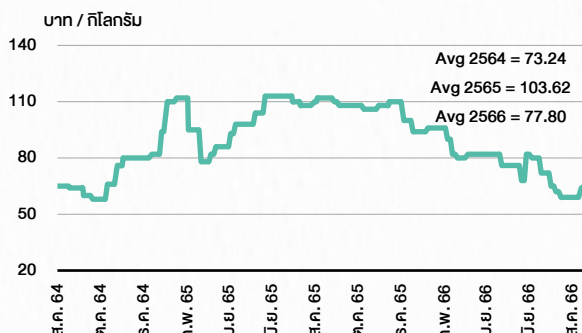
ที่มา : สำนักงานเศรษฐกิจการเกษตร

ราคาไก่เป็น



ที่มา : สำนักงานเศรษฐกิจการเกษตร

ราคาหมู



ที่มา : สำนักงานเศรษฐกิจการเกษตร

STOCK CALENDAR

August 2023						
Monday	Tuesday	Wednesday	Thursday	Friday		
<p>21</p> <p>XD BOL @B0.145 CPAXT @B0.18 DCC @B0.013 GGC @B0.10 JASIF @B0.23 KCE @B0.60 PIMO @B0.01 RPH @B0.11 SCM @B0.10 THANA @B0.04 TNP @B0.04 TPRIME @B0.1134 TU @B0.30 WHABT @B0.1650 WHART @B0.1930</p> <p>XN TPRIME @B0.0304</p> <p>New shares trading BRR 521 shrs (w) GCAP 2,645,502 shrs (pp) MBK 25,959 shrs (w)</p>	<p>22</p> <p>XD 2S @B0.10 ALLY @B0.1700 ARROW @B0.10 KIAT @B0.01 KTBSTMR @B0.1745 LHHOTEL @B0.3300 LHPF @B0.1000 LHSC @B0.1500 MGT @B0.03 QHHR @B0.1500 QHPF @B0.1320 SNRP @B0.232 SPALI @B0.70 SUPEREIF @B0.15798 TOG @B0.20 UTP @B0.33</p> <p>New shares trading CHO 79,365,040 shrs (pp) SVOA 33,145,000 shrs (p)</p>	<p>23</p> <p>New list - Finance & Securities Finansia X (FSX) 579.929m shrs, B1.60 par</p> <p>Delist Finansia Syrus (FSS)</p> <p>XD AIMCG @B0.1300 AIMIRT @B0.2230 AMATAR @B0.16 B-WORK @B0.1807 BGC @B0.06 BROCK @B0.005 BVG @B0.027 CPNREIT @B0.2900 GC @B0.20 GPI @B0.065 III @B0.20 ILM @B0.25 IMPACT @B0.14 INTUCH @B1.47 M @B0.60 MAJOR @B0.50 OSP @B0.40 PDG @B0.01 PHOL @B0.09 PLT @B0.06 POLY @B0.09 QH @B0.05 SAT @B0.38 SC @B0.08 SMPC @B0.21 SUN @B0.10 SVR @B0.20 TASC0 @B0.25 TEAM @B0.08 TOR @B0.174 UEC @B0.10</p> <p>XN BOFFICE @B0.1707 HYDROGEN @B0.1620</p> <p>New shares trading B 209,169 shrs (w) PRG 4,041 shrs (w)</p>	<p>24</p> <p>XD AAI @B0.05 AI @B0.10 AIT @B0.15 AMATA @B0.25 ASIAN @B0.08 AUCT @B0.26 BAFS @B0.08 JUBILE @B0.25 BAREIT @B0.1340 BH @B1.35 BHP @B1.35 BIS @B0.04 BJC @B0.15 BKI @B3.75 BRI @B0.115 CBG @B0.40 CHG @B0.02 D @B0.06 DMT @B0.35 DREIT @B0.2000 ECL @B0.03 FSMART @B0.18 HTC @B0.96 INSET @B0.04 JMT @B0.34 KAMART @B0.09 KJL @B0.15 LH @B0.20 MEGA @B0.80 NNCL @B0.05 NOBLE @B0.081 NSL @B0.30 PM @B0.35 PSL @B0.05 PT @B0.30 RCL @B0.25 SAMTEL @B0.04 SGP @B0.10 SITHAI @B0.02 SKR @B0.09 SMT @B0.013 SNC @B0.25 SO @B0.20 SYNEX @B0.10 TACC @B0.17 TFG @B0.02 TKN @B0.21 TKS @B0.08 TMT @B0.15 UVAN @B0.30 VCOM @B0.12 WINNER @B0.07 WORK @B0.15</p> <p>New shares trading SDC 88,888,888 shrs (pp) TCAP 120 shrs (p)</p>	<p>25</p> <p>Delist TCCC</p> <p>Last trading day TPGRO-W3</p> <p>XD BRRGIF @B0.05 JUBILE @B0.25 NER @B0.05 PSH @B0.31 SNP @B0.25 SPCG @B0.30 STP @B0.10 TVO @B0.16</p> <p>XN BTSGIF @B0.177</p> <p>XR TRVDH 7:1n @B0.55</p> <p>Conversion INET-W2 1:1w @B4.50</p>		
<p>28</p> <p>XD ASP @B0.08 AYUD @B0.90 BGRIM @B0.18 BLA @B0.28 BLC @B0.03 CK @B0.15 FTI @B0.03 FTE @B0.07 GPREIT @B0.2015 HUMAN @B0.08 IVL @B0.25 KISS @B0.06 LALIN @B0.27 ORI @B0.16 PCSGH @B0.20 PRI @B0.394 SABINA @B0.66 SIRI @B0.10 TOM @B0.50 TTCL @B0.10</p> <p>XE TGPRO-W3 1:1w @B0.50 (final, "SP")</p>	<p>29</p> <p>XD AH @B0.70 BMSCITH @B0.25 CCET @B0.04 FORTH @B0.25 FPI @B0.06 FUTUREPF @B0.2049 KLINIQ @B0.55 LPH @B0.03 MASTER @B0.0111 MASTER 10 existing: 1STD PROSPECT @B0.2200 TOA @B0.33</p> <p>XN FUTUREPF @B0.1451</p> <p>Conversion BC-W1 1.0213:1w @B3.13 (final)</p>	<p>30</p> <p>Delist BC-W1</p> <p>XD HTECH @B0.025 KCAR @B0.26 LUXF @B0.33 SSTRT @B0.2000</p> <p>Conversion CSC-P 1:1 K-W2 1:1w @B0.80 META-W6 1:1w @B0.54 (final) NVD-W3 1.018:1w @B2.594 SAWAD-W2 1.042:1w @B95.907</p>	<p>31</p> <p>XD BCH @B0.10 BKKCP @B0.1600 MINT @B0.25 MIPF @B0.37 ONEE @B0.05 XO @B0.358</p> <p>Conversion CSC-P 1:1 K-W2 1:1w @B0.80 META-W6 1:1w @B0.54 (final) NVD-W3 1.018:1w @B2.594 SAWAD-W2 1.042:1w @B95.907</p>			
September 2023						
Monday	Tuesday	Wednesday	Thursday	Friday		
				<p>1</p> <p>Delist META-W6</p> <p>XD EGATIF @B0.0531 KBSPIF @B0.2310 RATCH @B0.80 TFFIF @B0.1009 TIF1 @B0.1250 TTLPF @B0.4410</p> <p>XN CPTGF @B0.1735 EGATIF @B0.15</p>		
<p>4</p> <p>Last trading day BANPU-W5 CWT-W5 DIMET-W4 EVER-W4 IP-W1</p> <p>Delist MACO-W4</p> <p>XD GAHREIT @B0.30 GROREIT @B0.29 MJLF @B0.1270 MST @B0.37 TTW @B0.30</p> <p>XN CTARAF @B0.1280 KPNPF @B0.0400</p> <p>Conversion MACO-W4 1:1w @B1.00 (final)</p>	<p>5</p> <p>XD BAY @B0.40</p> <p>XE BANPU-W5 1:1w @B7.50 (final, "SP") CWT-W5 1:1w @B3.50 (final, "SP") DIMET-W4 1.0677:1w @B0.4683 (final, "SP") EVER-W4 1:1w @B1.00 (final, "SP") IP-W1 1.045:1w @B23.915 (final, "SP")</p>	<p>6</p>	<p>7</p> <p>XD SSSF @B0.1169</p> <p>XV B 3 existing: 1B-W8</p> <p>Conversion BYD-W6 0.57705:1w @B0.346 (final)</p>	<p>8</p>		
<p>11</p> <p>XR JCKH 1:2n @B0.03</p>	<p>12</p>	<p>13</p>	<p>14</p> <p>Conversion WAVE-W2 4.49:1w @B0.156</p>	<p>15</p>		

ANTI-CORRUPTION PROGRESS INDICATOR

คำอธิบายผลการประเมินแต่ละระดับ

ระดับที่ 1 มีนโยบาย (Committed)

มีคำมั่นหรือมติคณะกรรมการในเรื่องการดำเนินธุรกิจที่จะไม่มีส่วนเกี่ยวข้องกับการทุจริตและการดูแลให้บริษัทปฏิบัติตามกฎหมายที่เกี่ยวข้อง

ระดับที่ 2 ประกาศเจตนารมณ์ (Declared)

มีการประกาศเจตนารมณ์เข้าเป็นแนวร่วมปฏิบัติของภาคเอกชนไทยในการต่อต้านการทุจริต (CAC) หรือโครงการต่อต้านทุจริตที่กำหนดให้องค์กรต้องมีกระบวนการในตนเองเดียวกัน

ระดับที่ 3 มีมาตรการป้องกัน (Established)

มีมาตรการป้องกัน การประเมินความเสี่ยง การสื่อสารและฝึกอบรมแก่พนักงาน รวมทั้งการดูแลให้มีการดำเนินการและการทบทวนความเหมาะสมของมาตรการอย่างสม่ำเสมอ

ระดับที่ 4 ได้รับการรับรอง (Certified)

มีการสอบทานจากคณะกรรมการตรวจสอบหรือผู้สอบบัญชีที่สำนักงาน ก.ส.ศ. ให้ความเห็นชอบ และได้รับการรับรองหรือผ่านการตรวจสอบเพื่อให้ความเชื่อมั่นอย่างเป็นทางการจากหน่วยงานภายนอก (เช่น CAC)

ระดับที่ 5 ขยายผลสู่ผู้ที่เกี่ยวข้อง (Extended)

มีการขยายผลการดำเนินนโยบายต่อต้านการทุจริตสู่ผู้ที่เกี่ยวข้องในห่วงโซ่อุปทาน และการเปิดเผยข้อมูลเกี่ยวกับกรณีทุจริตที่เกิดขึ้น

เปิดเผยบ้างแต่ไม่เน้นนโยบายที่ชัดเจน

ไม่เปิดเผยหรือไม่เน้นนโยบาย

CG SCORE: การจัดอันดับบรรษัทภิบาล

คำอธิบายผลการประเมินแต่ละระดับ

ระดับคะแนน 5 (90-100) : ดีเลิศ



ระดับคะแนน 4 (80-89) : ดีมาก



ระดับคะแนน 3 (70-79) : ดี



NR. : ไม่ปรากฏชื่อในรายงาน CGR

"Disclaimer: การเปิดเผย (ก) ผลสำรวจในเรื่องการกำกับดูแลกิจการ (Corporate Governance Report) ที่จัดทำโดยสมาคมส่งเสริมสถาบันกรรมการบริษัทไทย (IOD) และ (ข) ผลการประเมินดัชนีชี้วัดความคืบหน้าการป้องกันการมีส่วนเกี่ยวข้องกับการทุจริตคอร์รัปชัน (Anti-Corruption Progress Indicators) ที่จัดทำโดยสถาบันที่เกี่ยวข้อง ซึ่งมีการเปิดเผยโดยสำนักงานคณะกรรมการกำกับหลักทรัพย์และตลาดหลักทรัพย์นี้ เป็นการสำรวจและประเมินโดยสมาคมหรือสถาบันที่เกี่ยวข้องจากข้อมูลที่ได้รับจากบริษัทจดทะเบียนตามที่บริษัทจดทะเบียนได้ระบุใน (ก) แบบแสดงข้อมูลตามหลักเกณฑ์ Corporate Governance Report of Thai Listed Companies (CGR) ประจำปี และ (ข) แบบแสดงข้อมูลเพื่อการประเมิน Anti-Corruption ซึ่งได้อ้างอิงข้อมูลมาจากแบบแสดงรายการข้อมูลประจำปี (แบบ 56-1) รายงานประจำปี (แบบ 56-2) หรือในเอกสารและหรือรายงานอื่นที่เกี่ยวข้องของบริษัทจดทะเบียนนั้น แล้วแต่กรณี โดยเป็นการสำรวจและประเมินจากข้อมูลของบริษัทจดทะเบียนที่มีการเปิดเผยต่อสาธารณะ และเป็นข้อมูลที่ผู้ลงทุนทั่วไปสามารถเข้าถึงได้ และเป็นการดำเนินการตามนโยบายของสำนักงานคณะกรรมการกำกับหลักทรัพย์และตลาดหลักทรัพย์

ทั้งนี้ ผลการสำรวจหรือผลการประเมินดังกล่าวเป็นการนำเสนอในมุมมองของ IOD หรือสถาบันที่เกี่ยวข้องซึ่งเป็นบุคคลภายนอก โดยมีได้เป็นการประเมินการปฏิบัติของบริษัทจดทะเบียนในตลาดหลักทรัพย์แห่งประเทศไทย และมีได้ใช้ข้อมูลภายในเพื่อการประเมินแต่อย่างใด

เนื่องจากผลสำรวจหรือผลการประเมินดังกล่าวเป็นเพียงผลสำรวจหรือผลการประเมิน ณ วันที่ปรากฏในผลสำรวจหรือผลการประเมินเท่านั้น ดังนั้น ผลสำรวจหรือผลการประเมินจึงอาจเปลี่ยนแปลงได้ภายหลังวันดังกล่าว หรือเมื่อข้อมูลที่เกี่ยวข้องมีการเปลี่ยนแปลง ทั้งนี้ บริษัทหลักทรัพย์ [ฯ] มิได้ยืนยัน ตรวจสอบ หรือรับรองความถูกต้องครบถ้วนของผลสำรวจหรือผลการประเมินดังกล่าวแต่อย่างใด"

CG SCORE: การจัดอันดับบริษัทมหาชน



AAV	AUCT	BRR	CPF	EPG	HANA	KCE	MC	NWR	PPS	RS	SEAOIL	SST	THANI	TQM	U
ADVANC	AWC	BTS	CPI	ETC	HARN	KKP	MCOT	NYT	PR9	S	SE-ED	STA	THCOM	TRC	UAC
AF	AYUD	BTW	CPN	FPI	HMPRO	KSL	METCO	OISHI	PREB	S & J	SELIC	STEC	THG	TRU	UBIS
AH	BAFS	BWG	CRC	FPT	ICC	KTB	MFEC	OR	PRG	SAAM	SENA	STI	THIP	TRUE	UV
AIRA	BANPU	CENTEL	CFRESH	DDD	FSMART	ICHI	KTC	MINT	ORI	SABINA	SHR	SUN	THRE	TSC	VGI
AKP	BAY	CFRESH	DDD	GBX	III	LALIN	MANO	OSP	PROUD	SAMART	SIRI	SUSCO	THREL	TSR	VIH
AKR	BBL	CHEWA	DELTA	GC	ILINK	LANNA	MOONG	OTO	PSH	SAMTEL	SIS	SUTHA	TIP	TSTE	WAC
ALT	BCP	CHO	DEMCO	GCAP	ILM	LH	MSC	PAP	PSL	SAT	SITHAI	SVI	TIPCO	TSTH	WAV
AMA	BCPG	CIMBT	DRT	GFPT	INTUCH	LHFG	MTC	PCSGH	PTG	SC	SMK	SYMC	TISCO	TTA	WHA
AMATA	BDM5	CK	DTAC	GGC	IP	LIT	MVP	PDG	PTT	SCB	SMPC	SYNTEC	TK	TTB	WHA
AMATAV	BEM	CKP	DUSIT	GLAND	IRPC	LPN	NCL	PDJ	PTTEP	SCC	SNC	TACC	TKT	TTCL	WICI
ANAN	BGC	CM	EA	GLOBAL	ITEL	MACO	NEP	PG	PTTGC	SCCC	SONIC	TASCO	TMT	TTW	WINI
AOT	BGRIM	CNT	EASTW	GPI	IVL	MAJOR	NER	PHOL	PYLON	SCG	SPALI	TCAP	TNDT	TU	ZEN
AP	BIZ	COM7	ECF	GPSC	SENAJ	MAKRO	NKI	PLANB	Q-CON	SCGP	SPI	TEAMG	TNITY	TVD	
ARIP	BKI	COMAN	ECL	GRAMMY	JWD	MALEE	NOBLE	PLANET	QH	SCM	SPRC	TFMAMA	TOA	TVI	
ARROW	BOL	COTTO	EE	GULF	K	MBK	NSI	PLAT	QTC	SDC	SPVI	TGH	TOP	TVO	
ASP	BPP	CPALL	EGCO	GUNKUL	KBANK	MST	NVD	PORT	RATCH	SEAFCO	SSSC	THANA	TPBI	TWPC	



2S	APCS	BEYOND	CMC	ESSO	HYDRO	JMT	LOXLEY	NCAP	PPP	SA	SKE	STANLY	TITLE	TSE	WP
7UP	APURE	BFIT	COLOR	ESTAR	ICN	KBS	LRH	NCH	PPPM	SAK	SKN	STGT	TKN	TVT	XO
ABICO	AQUA	BJC	CPL	ETE	IFS	KCAR	LST	NETBAY	PRIME	SALEE	SKR	STOWER	TKS	TWP	XPG
ABM	ASAP	BJCHI	CPW	FE	IMH	KEX	M	NEX	PRIN	SAMCO	SKY	STPI	TM	UEC	YUAS.
ACE	ASEFA	BLA	CRD	FN	IND	KGI	MATCH	NINE	PRINC	SANKO	SLP	SUC	TMC	UMI	
ACG	ASIA	BR	CSC	FNS	INET	KIAT	MBAX	NRF	PSTC	SAPPE	SMIT	SWC	TMD	UOBKH	
ADB	ASIAN	BROOK	CSP	FORTH	INSET	KISS	MEGA	NTV	PT	SAWAD	SMT	SYNEX	TMI	UP	
AEONTS	ASIMAR	CBG	CWT	FSS	INSURE	KOOL	META	OCC	QLT	SCI	SNP	T	TMILL	UPF	
AGE	ASK	CEN	DCC	FTE	IRC	KTIS	MFC	OGC	RBF	SCN	SO	TAE	TNL	UPOIC	
AHC	ASN	CGH	DCON	FVC	IRCP	KUMWEL	MGT	PATO	RCL	SCP	SORKON	TAKUNI	TNP	UTP	
AIT	ATP30	CHARAN	DHOUSE	GEL	IT	KUN	MICRO	PB	RICHY	SE	SPA	PTECH	TOG	VCOM	
ALL	B	CHAYO	DOD	GENC	ITD	KWC	MILL	PICO	RML	SFLEX	SPC	TCC	TPA	VL	
ALLA	BA	CHG	DOHOME	GUS	J	KWM	MITSIB	PIMO	ROJNA	SFP	SPCG	TCMC	TPAC	VNT	
ALUCON	BAM	CHOTI	DV8	GYT	JAS	L&E	MK	PJW	RPC	SFT	SR	TEAM	TPCS	VPO	
AMANAH	BC	CHOW	EASON	HEMP	JCK	LDC	MODERN	PL	RT	SGF	SRICHA	TFG	TPS	VRANDA	
AMARIN	BCH	CI	EFORL	HPT	JCKH	LEO	MTI	PM	RWI	SIAM	SSC	TFI	TRFN	WGE	
APCO	BEC	CIG	ERW	HTC	JMART	LHK	NBC	PMTA	S11	SINGER	SSF	TIGER	TRT	WIK	



A	AU	BSBM	CMO	F&D	IHL	KCM	MCS	NOVA	PRAKIT	SABUY	SPACK	TCCC	TPOLY	VIBHA	
AI	B52	BSM	CMR	FMT	IIG	KK	MDX	NPK	PRAPAT	SF	SPG	THMUI	TOR	W	
AIE	BEAUTY	BTNC	CPT	GIFT	INGRS	KKC	MJD	NUSA	PRECHA	SGP	SO	TNH	TTI	WIN	
AJ	BGT	BYD	CRANE	GLOCON	INOX	KWI	MORE	ALPHAX	PTL	SCT	SSP	TNR	TYCN	WORK	
AMC	BH	CAZ	CSR	GREEN	JAK	KYE	MUD	PAF	RCI	SIMAT	STARK	TOPP	UKEM	WPH	
APP	BIG	CCP	D	GSC	JR	LEE	NC	PF	RJH	SIB	STC	TPCH	UMS	YGG	
AQ	BLAND	CGD	EKH	GTB	JTS	LPH	NDR	PK	RP	SK	SUPER	TPPL	UNIQ	ZIGA	
ARIN	BM	CITY	EMC	TECH	JUBILE	MATI	NFC	PLE	RPH	SMART	SVOA	TPIPP	UFA		
AS	BROCK	CMAN	EP	HUMAN	KASET	M-CHAI	NNCL	PPM	RSP	SOLAR	TC	TPAS	UREKA		

Anti-corruption Progress Indicator ปี 2 กลุ่ม

ได้รับการรับรอง

2S	B	BWG	DELTA	FSS	IFEC	KTB	MFEC	OGC	PREB	SAAM	SMK	SYNTEC	TKT	TTCL	WICE
ADVANC	BAFS	CEN	DEMCO	FTE	IFS	KTC	MINT	ORI	PRG	SABINA	SMPC	TAE	TMK	TU	WIK
AF	BAM	CENTEL	DIMET	GBX	ILINK	KWC	MONO	PAP	PRINC	SAPPE	SNC	TAKUNI	TMILL	TVD	XO
AI	BANPU	CFRESH	DRT	GC	INET	KWI	MOONG	PATO	PRM	SAT	SNP	TASCO	TMT	TVI	ZEN
AIE	BAY	CGH	DTAC	GCAP	INSURE	L&E	MSC	PB	PROS	SC	SORKON	PTECH	TNITY	TVO	
AIRA	BBL	CHEWA	DUSIT	GEL	INTUCH	LANNA	MST	PCSGH	PSH	SCB	SPACK	TCAP	TNL	TWPC	
AKP	BCH	CHOTI	EA	GFPT	IRC	LH	MTC	PDG	PSL	SCC	SPALI	TCMC	TNP	U	
AMA	BCP	CHOW	EASTW	GGC	IRPC	LHFG	MTI	PDJ	PSTC	SCCC	SPC	TFG	TNR	UBE	
AMANAH	BCPG	CIG	ECL	GUS	ITEL	LHK	NBC	PE	PT	SCG	SPI	TFI	TOG	UBIS	
AMATA	BEYOND	CIMBT	EGCO	GPI	IVL	LPN	NEP	PG	PTG	SCN	SPRC	TFMAMA	TOP	UEC	
AMATAV	BGC	CM	EP	GPSC	JKN	LRH	NINE	PHOL	PTT	SEAOIL	SRICHA	TGH	TOPP	UKEM	
AP	BGRIM	CMC	EPG	GSTEEL	K	M	NKI	PK	PTTEP	SE-ED	SSF	THANI	TPA	UOBKH	
APCS	BJCHI	COM7	ERW	GUNKUL	KASET	MAKRO	NATION	PL	PTTGC	SELIC	SSP	THCOM	TPP	UPF	
AQUA	BKI	COTTO	ESTAR	HANA	KBANK	MALEE	NNCL	PLANB	Q-CON	SENA	SSSC	THIP	TRU	UV	
ARROW	BLA	CPALL	ETE	HARN	KBS	MBAX	NOBLE	PLANET	QH	SGP	SST	THRE	TRUE	VGI	
ASIAN	BPP	CPF	FE	HEMP	KCAR	MBK	NOK	PLAT	QLT	SINGER	STA	THREL	TSC	VIH	
ASK	BROOK	CPI	FNS	HMPRO	KCE	MC	NSI	PM	QTC	SIRI	STOWER	TIDLOR	TSTE	VNT	
ASP	BRR	CPN	FPI	HTC	KGI	MCOT	NWR	PPP	RATCH	SITHAI	SUSCO	TIPCO	TSTH	WACOAL	
AWC	BSBM	CSC	FPT	ICC	KKP	META	OCC	PPPM	RML	SKR	SVI	TISCO	TTA	WHA	
AYUD	BTS	DCC	FSMART	ICHI	KSL	MFC	ALPHAX	PPS	S & J	SMIT	SYMC	TKS	TTB	WHAUP	

ประกาศเจตนาสมัคร

7UP	APCO	CHG	CRC	ECF	GULF	JMART	KUMWEL	MILL	NUSA	SAK	SSS	TQM	WIN		
ABICO	AS	CPL	DDD	EKH	III	JMT	LDC	NCL	PIMO	SCGP	STECH	TSI	YUASA		
AJ	BEC	CPR	DHOUSE	ETC	INOX	JR	MAJOR	NOVA	PR9	SCM	STGT	VCOM	ZIGA		
ALT	BKD	CPW	DOHOME	EVER	J	KEX	MATCH	NRF	RS	SIS	SUPER	VIBHA			