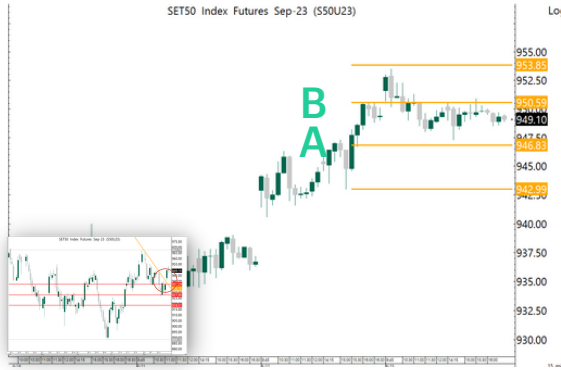


SET50 FUTURE



Volume			
23-Aug-23	Institution	Foreign	Retail
Long	30,455	78,039	95,759
Short	23,976	88,635	91,642
Net	6,479	-10,596	4,117
Accumulated Net 1W	17,810	-8,429	-9,381
Accumulated Net 1M	31,103	-108,368	77,265

Product

S50U23

Support

A 946.80
 943.00

Resistance

953.90
 B 950.60

Basis

-5.6

Technical View

แนวโน้ม **ระวังการย่อพักตัวในขาขึ้น**

คำแนะนำ

- กรณีมองขึ้น ถ้ามี Position ให้ Let's Profit Run (ให้นำหนักใน Action นี้) / ถ้าหากยังไม่มี Position รอราคาย่อพักตัว แล้วเปิด Long เมื่อมีสัญญาณกลับตัวขึ้น ใช้ low ของแท่งกลับตัวเป็น จุด Stop Loss / แนวรับ A เป็นจุดเปิด Long แล้วใช้จุดดังกล่าวเป็นจุด Stop Loss / Long เมื่อ ราคา Breakout แนวต้าน B แล้วใช้จุด A หรือ B เป็นจุด Stop Loss
- กรณีมองลง แนะนำให้หาจังหวะเปิด Short เมื่อมีสัญญาณกลับตัวลง แล้วใช้ราคา High เป็นจุดอ้างอิง Stop Loss / รอราคา Breakout แนวรับ A โดยใช้จุด A เป็นจุด Stop Loss

Note *, ** (อ่านเพิ่มเติมการ Take Profit ใน Appendix TFEX)

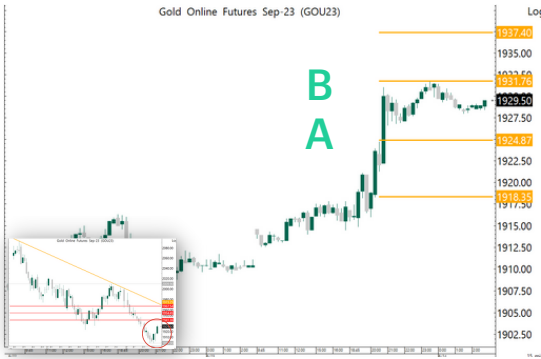
Fundamental View

วันนี้คาด SET50 Index Sideway ปัจจัยการเมืองดังกล่าวถูกรับรู้ไปมากแล้ว หากอิงจากการประเมินมูลค่าของ SET50 โดยวิธี EYG อยู่ในระดับ -1SD เป็นระดับที่ตลาดหุ้นแพงอีกครั้ง จำกัด Upside ของตลาดหุ้นไทย ปัจจัยต่างประเทศติดตาม การประชุม Jackson Hole ในคืนนี้ หากอ้างอิงจาก FED Minute เงินเฟ้อยังคงไม่ถึงกรอบเป้าหมายที่ 2% ทำให้ยังคงคงดอกเบี้ยไว้ในระดับสูง อีกทั้งการจ้างงานยังคงแข็งแกร่ง แต่อย่างไรก็ตามเงินเฟ้อประจำเดือน ก.ค ออกมา 3.2% ต่ำกว่าเป้าหมายของ FED ในปีนี้ที่ 3.8% ทำให้ FED ไม่ขึ้นอัตราดอกเบี้ยเพิ่มเติม เมื่อวานที่ผ่านมานักลงทุนต่างชาติ เปิด Short 11,000 สัญญา และ OI ปรับตัวลง 43,000 สัญญา ฝั่งตัวเลขเศรษฐกิจ PMI สหรัฐภาคการผลิตและบริการ ออกมา 47, 51 ตามลำดับ ต่ำกว่าคาดทั้งคู่ที่ 48.9, 52.1 สะท้อนภาพเศรษฐกิจสหรัฐที่เริ่มอ่อนตัวลง

	OI				OI change (contract)			Expire
	23-Aug-23	1D	1W	1M	1D	1W	1M	
S50Q23	48	48	42	41	0	6	7	30-Aug-23
S50U23	487,056	524,433	492,362	505,915	-37,377	-5,306	-18,859	28-Sep-23
S50V23	38	28	13	0	10	25	38	30-Oct-23
S50Z23	88,100	96,063	91,045	74,351	-7,963	-2,945	13,749	28-Dec-23
S50H24	15,284	15,076	15,339	14,889	208	-55	395	28-Mar-24
S50M24	10,754	9,065	9,306	6,189	1,689	1,448	4,565	27-Jun-24

* การลงทุนมีความเสี่ยง ผู้ลงทุนควรศึกษาข้อมูลให้รอบคอบก่อนตัดสินใจลงทุน

GOLD FUTURE



Volume			
23-Aug-23	Institution	Foreign	Retail
Long	1,986	17,874	12,067
Short	474	16,602	14,851
Net	1,512	1,272	-2,784
Accumulated Net 1W	2,422	-2,231	-191
Accumulated Net 1M	-663	-24,335	24,998

Product	GOU23	Support	A 1,924.90 1,918.40	Resistance	1,937.40 B 1,931.80	Basis	10.8
----------------	--------------	----------------	--------------------------------------	-------------------	--------------------------------------	--------------	-------------

Technical View

แนวโน้ม **ริบาวด์ในขาสูง**

คำแนะนำ Action

- กรณีมองขึ้น รอราคา Breakout แนวต้าน B ใช้เป็นจุด เปิด Long และใช้จุด B เป็น Stop Loss / รอราคาย่อพักตัว แล้วเปิด Long เมื่อมีสัญญาณกลับตัวขึ้น แล้วใช้ราคา Low เป็นจุดอ้างอิง Stop Loss
- กรณีมองลง ถ้ามี Position ให้ Let's Profit Run (ให้นำหนักใน Action นี้) / ถ้าไม่มี Position แนะนำให้รอราคา Breakout แนวรับ A โดยใช้จุด A หรือ B เป็นจุด Stop Loss / เปิด Short เมื่อมีสัญญาณกลับตัวลง แล้วใช้ราคา High เป็นจุดอ้างอิง stop Loss

Note *, ** (อ่านเพิ่มเติมการ Take Profit ใน Appendix TFEX)

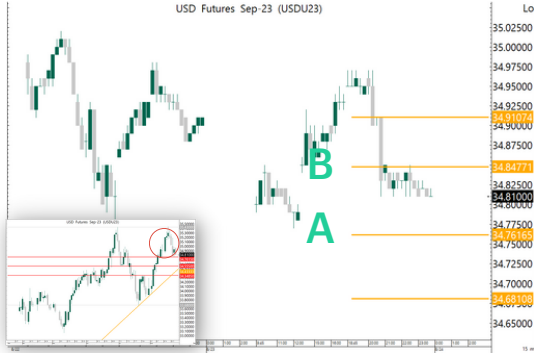
Fundamental View

วันนี้คาด ทองคำ Sideway ติดตาม การประชุม Jackson Hole ในคืนนี้ หากอ้างอิงจาก FED Minute เงินเฟ้อยังคงไม่ถึงกรอบเป้าหมายที่ 2% ทำให้ยังต้องคงดอกเบี้ยไว้ในระดับสูง อีกทั้งการจ้างงานยังคงแข็งแกร่ง แต่อย่างไรก็ตามเงินเฟ้อประจำเดือน ก.ค. ออกมา 3.2% ต่ำกว่าเป้าหมายของ FED ในปีที่ 3.8% ทำให้ FED ไม่ขึ้นอัตราดอกเบี้ยเพิ่มเติม เมื่อวานที่ผ่านมา ตัวเลข PMI ของยุโรปกับอังกฤษ อยู่ในโซนหดตัวทั้งคู่ ส่วน PMI สหรัฐ ภาคการผลิตและบริการ ออกมา 47, 51 ตามลำดับ ต่ำกว่าค่าที่ 48.9, 52.1 สะท้อนภาพเศรษฐกิจสหรัฐที่เริ่มอ่อนตัวลง ส่วนปัจจัยพื้นฐานของทองคำในสัปดาห์ที่ผ่านมา ETF และ Hedge Fund มีขายออกมา ส่วน Real Demand กลับมีแรงซื้อต่อเนื่อง จำกัด Downside ของทองคำ

	OI				OI change (contract)			Expire
	23-Aug-23	1D	1W	1M	1D	1W	1M	
GF10Q23	7,206	6,809	5,610	8,426	397	1,596	-1,220	30-Aug-23
GF10V23	5,054	5,022	4,320	3,840	32	734	1,214	30-Oct-23
GFZ23	42	86	44	28	-44	-2	14	28-Dec-23
GFQ23	224	202	218	250	22	6	-26	30-Aug-23
GFV23	191	199	151	167	-8	40	24	30-Oct-23
GFZ23	42	86	44	28	-44	-2	14	28-Dec-23
GOU23	37,308	41,236	38,127	34,717	-3,928	-819	2,591	28-Sep-23
GOZ23	15,784	16,725	15,522	16,130	-941	262	-346	28-Dec-23
SVFU23	1,380	1,368	1,353	1,008	12	27	372	28-Sep-23
SVFZ23	407	419	375	227	-12	32	180	28-Dec-23

* การลงทุนมีความเสี่ยง ผู้ลงทุนควรศึกษาข้อมูลให้รอบคอบก่อนตัดสินใจลงทุน

USDTHB FUTURE



Volume			
23-Aug-23	Institution	Foreign	Retail
Long	23,938	384	34,331
Short	31,155	267	27,231
Net	-7,217	117	7,100
Accumulated Net 1W	-9,843	111	9,732
Accumulated Net 1M	63,713	3,251	-66,964

Product	USDU23	Support	A 34.76 34.68	Resistance	34.91 B 34.85	Basis	-0.08
----------------	--------	----------------	------------------	-------------------	------------------	--------------	-------

Technical View

แนวโน้ม **ย่อพักตัวในขาขึ้น**

คำแนะนำ

- กรณีมองขึ้น ถ้ามี Position ให้ Let's Profit Run (ให้นำหนักใน Action นี้) / ถ้าหากยังไม่มี Position รอราคาย่อพักตัว แล้วเปิด Long เมื่อมีสัญญาณกลับตัวขึ้น ใช้ low ของแท่งกลับตัวเป็น จุด Stop Loss / แนวรับ A เป็นจุดเปิด Long แล้วใช้จุดดังกล่าวเป็นจุด Stop Loss / Long เมื่อ ราคา Breakout แนวต้าน B แล้วใช้จุด A หรือ B เป็นจุด Stop Loss
- กรณีมองลง แนะนำให้หาจังหวะเปิด Short เมื่อมีสัญญาณกลับตัวลง แล้วใช้ราคา High เป็นจุดอ้างอิง Stop Loss / รอราคา Breakout แนวรับ A โดยใช้จุด A เป็นจุด Stop Loss

Note *, ** (อ่านเพิ่มเติมการ Take Profit ใน Appendix TFEX)

Fundamental View

วันนี้คาด USDTHB Sideway ติดตาม การประชุม Jackson Hole ในคืนนี้ หากอ้างอิงจาก FED Minute เงินเฟ้อยังคงไม่ถึงกรอบเป้าหมายที่ 2% ทำให้ยังคงคงดอกเบี้ยไว้ในระดับสูง อีกทั้งการจ้างงานยังคงแข็งแกร่ง แต่อย่างไรก็ตามเงินเฟ้อประจำเดือน ก.ค ออกมา 3.2% ต่ำกว่าเป้าหมายของ FED ในปีนี้ที่ 3.8% ทำให้ FED ไม่ขึ้นอัตราดอกเบี้ยเพิ่มเติม เมื่อวานที่ผ่านมา ตัวเลข PMI ของยุโรปกับอังกฤษ อยู่ในโซนหดตัวทั้งคู่ ส่วน PMI สหรัฐ ภาคการผลิตและบริการ ออกมา 47, 51 ตามลำดับ ต่ำกว่าคาดทั้งคู่ที่ 48.9, 52.1 สะท้อนภาพเศรษฐกิจสหรัฐที่เริ่มอ่อนตัวลง ส่วนปัจจัยภายในประเทศ เมื่อวานที่ผ่านมา ราชกิจจานุเบกษา แต่งตั้ง นายกรัฐมนตรี คนที่ 30 ของไทย ทำให้ความชัดเจนมากขึ้น ส่งผลให้ต่างชาติซื้อ Bond ต่อเนื่อง หนุนให้ค่าเงินบาทแข็งค่า

	OI				OI change (contract)			Expire
	23-Aug-23	1D	1W	1M	1D	1W	1M	
USDQ23	2,308	3,379	1,706	2,558	-1,071	602	-250	30-Aug-23
USDV23	3,303	2,681	1,385	0	622	1,918	3,303	30-Oct-23
USDU23	103,349	107,633	101,880	75,076	-4,284	1,469	28,273	28-Sep-23
USDZ23	36,308	32,766	27,601	22,726	3,542	8,707	13,582	28-Dec-23
EURUSDU23	5,957	4,799	3,797	2,628	1,158	2,160	3,329	28-Sep-23
USDJPYU23	7,370	7,391	6,993	11,751	-21	377	-4,381	28-Sep-23

* การลงทุนมีความเสี่ยง ผู้ลงทุนควรศึกษาข้อมูลให้รอบคอบก่อนตัดสินใจลงทุน

Appendix TFX

Date	Time	Currency	Impact	Detail	Actual	Forecast	Previous
Mon	8:15am	CNY	Very Important	1-y Loan Prime Rate	3.5%	3.4%	3.6%
Aug		CNY	Very Important	5-y Loan Prime Rate	4.2%	4.1%	4.2%
Tue	Day 1	All	Very Important	BRICS Summit			
Aug	10:00am	THB	Very Important	Voting for presidential election			
22	9:00pm	USD	Very Important	Existing Home Sales	4.07M	4.15M	4.16M
		USD	Very Important	Richmond Manufacturing Index	-7	-10.0	-9.0
Wed	2:15pm	EUR	Very Important	French Flash Manufacturing PMI	46.4	45.1	45.1
Aug		EUR	Very Important	French Flash Services PMI	46.7	47.5	47.1
23	2:30pm	EUR	Very Important	German Flash Manufacturing PMI	39.1	38.9	38.8
		EUR	Very Important	German Flash Services PMI	47.3	51.5	52.3
	3:00pm	EUR	Very Important	Flash Manufacturing PMI	43.7	42.8	42.7
		EUR	Very Important	Flash Services PMI	48.3	50.6	50.9
	Day 2	All	Very Important	BRICS Summit			
	3:30pm	GBP	Very Important	Flash Manufacturing PMI	42.5	45.1	45.3
		GBP	Very Important	Flash Services PMI	48.7	50.9	51.5
	8:45pm	USD	Very Important	Flash Manufacturing PMI	47	48.9	49.0
		USD	Very Important	Flash Services PMI	51	52.1	52.3
	9:00pm	USD	Very Important	New Home Sales	714K	705K	697K
Thu	Day 3	All	Very Important	BRICS Summit			
Aug	7:30pm	USD	Very Important	Unemployment Claims		239K	239K
24		USD	Very Important	Core Durable Goods Orders m/m		0.2%	0.5%
		USD	Very Important	Durable Goods Orders m/m		-4.1%	4.6%
	11:00pm	USD	Very Important	FOMC Member Harker Speaks			
	Day 1	All	Very Important	Jackson Hole Symposium			
Fri	6:30am	JPY	Very Important	Tokyo Core CPI y/y		2.9%	3.0%
Aug	3:00pm	EUR	Very Important	German ifo Business Climate		86.8	87.3
25	8:00pm	USD	Very Important	FOMC Member Harker Speaks			
	8:40pm	USD	Very Important	FOMC Member Harker Speaks			
	9:00pm	USD	Very Important	Revised UoM Consumer Sentiment		71.2	71.2
	9:05pm	USD	Very Important	Fed Chair Powell Speaks			
	Day 2	All	Very Important	Jackson Hole Symposium			

the most important

very important

Source: www.forexfactory.com, Bloomberg

* = หากไม่ Take Profit เมื่อถึงบริเวณแนวรับต้านถัดไป แนะนำให้ใช้ Trailing Stop กำกับการบริหารจัดการความเสี่ยง เช่น ขยับจุด Stop Loss หลังจากที่เราจังหวังขึ้นไปจนได้กำไร 2-3 เท่าของความเสี่ยง (2R-3R)

** = Trend Following ระยะสั้น แนะนำ EMA10 ที่ Timeframe 60, EMA40 ที่ Timeframe 15

* การลงทุนมีความเสี่ยง ผู้ลงทุนควรศึกษาข้อมูลให้รอบคอบก่อนตัดสินใจลงทุน

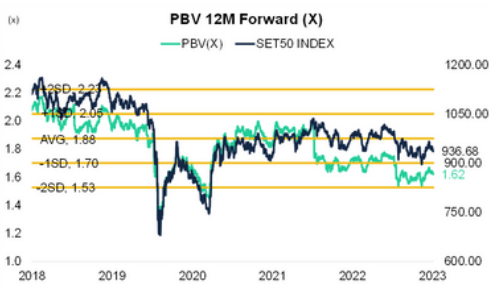
Appendix SET50



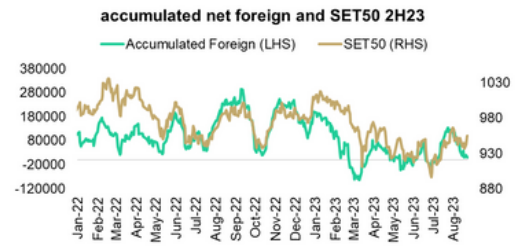
Source: Bloomberg



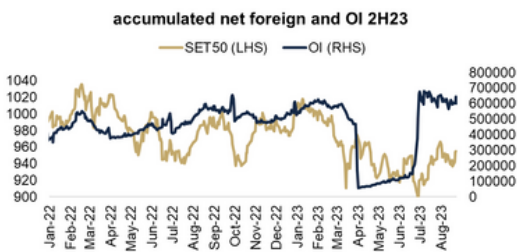
Source: Bloomberg



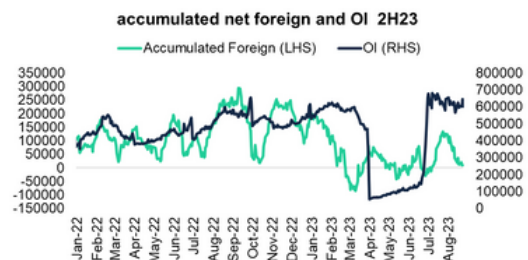
Source: Bloomberg



Source: Aspen



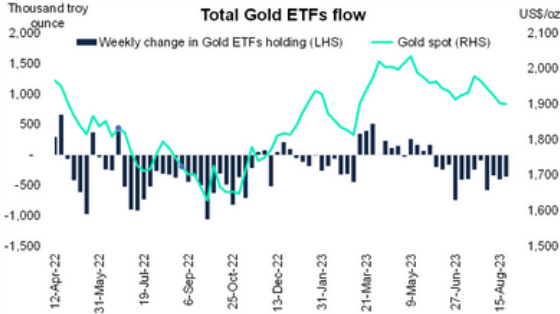
Source: Aspen



Source: Aspen

* การลงทุนมีความเสี่ยง ผู้ลงทุนควรศึกษาข้อมูลให้รอบคอบก่อนตัดสินใจลงทุน

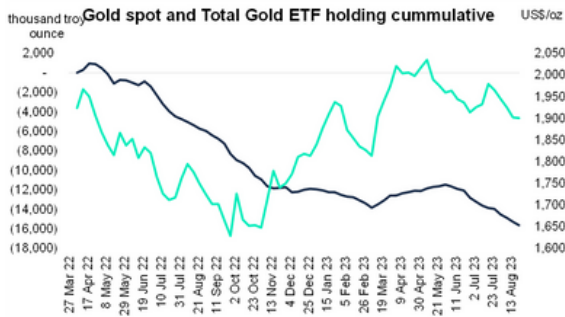
Appendix Gold



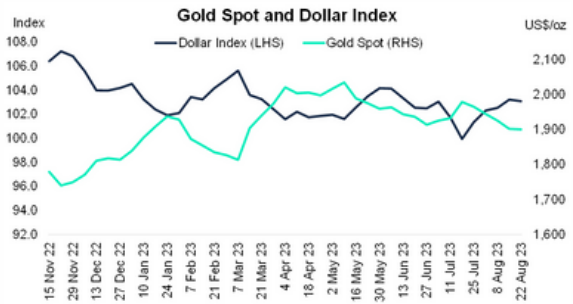
Source: Bloomberg



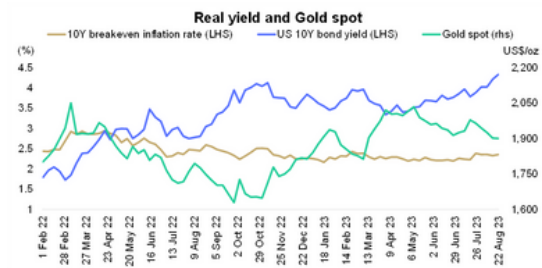
Source: World Gold Council



Source: Bloomberg



Source: Bloomberg



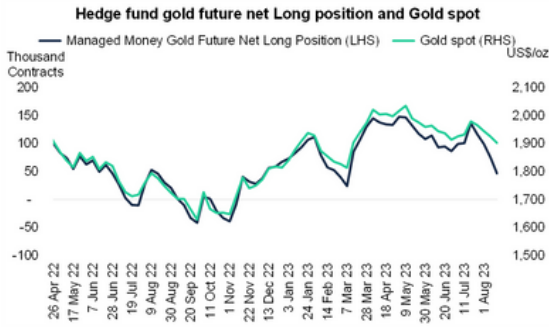
Source: Bloomberg



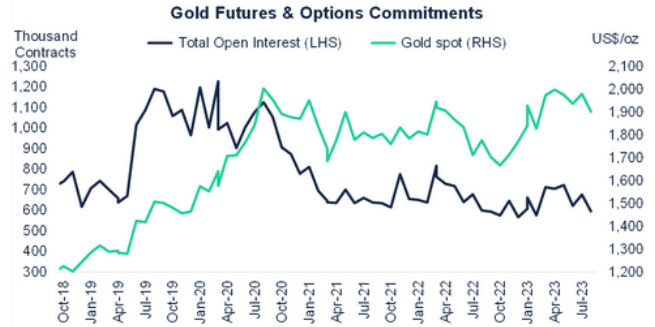
Source: Bloomberg

* การลงทุนมีความเสี่ยง ผู้ลงทุนควรศึกษาข้อมูลให้รอบคอบก่อนตัดสินใจลงทุน

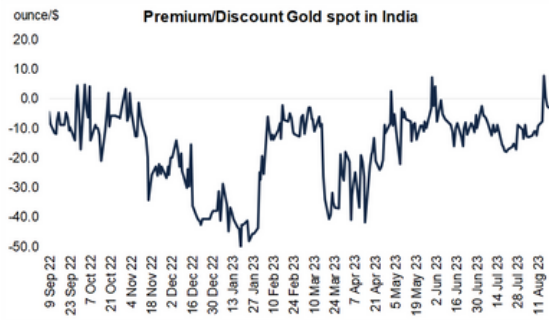
Appendix Gold



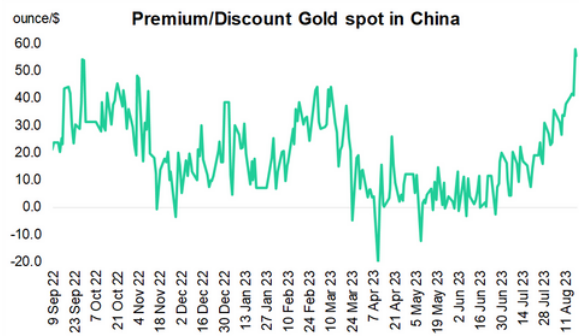
Source: Bloomberg, CFTC



Source: Bloomberg, CFTC



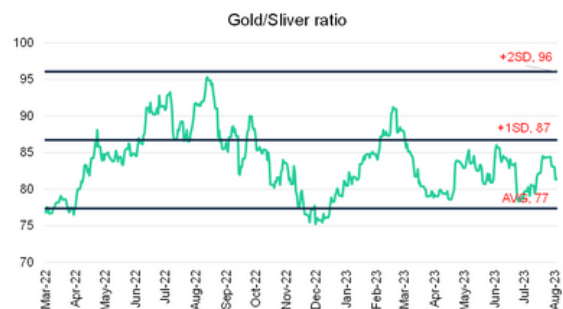
Source: World Gold Council



Source: World Gold Council



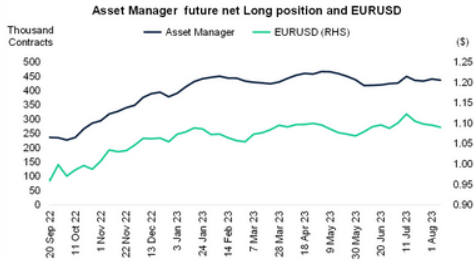
Source: Bloomberg



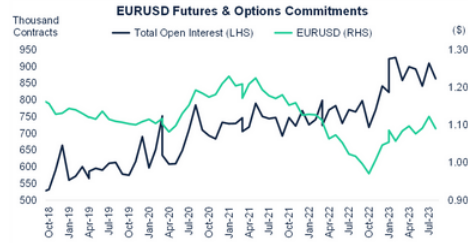
Source: Bloomberg

* การลงทุนมีความเสี่ยง ผู้ลงทุนควรศึกษาข้อมูลให้รอบคอบก่อนตัดสินใจลงทุน

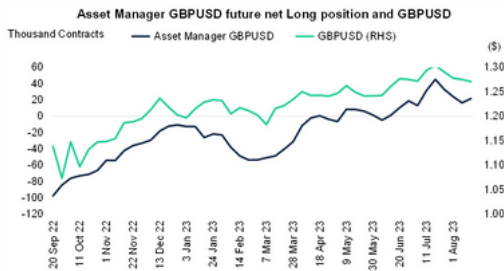
Appendix Currency



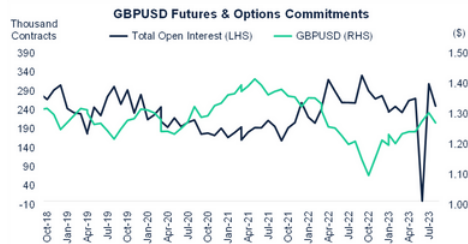
Source: Bloomberg,CFTC



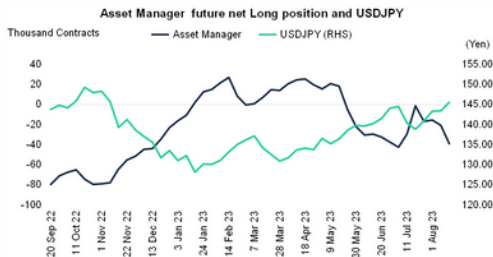
Source: Bloomberg,CFTC



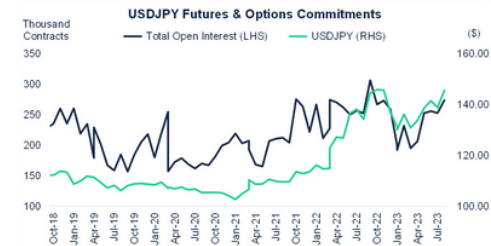
Source: Bloomberg,CFTC



Source: Bloomberg,CFTC



Source: Bloomberg,CFTC



Source: Bloomberg,CFTC

* การลงทุนมีความเสี่ยง ผู้ลงทุนควรศึกษาข้อมูลให้รอบคอบก่อนตัดสินใจลงทุน