

แรงกดดันจากภายนอกเบาลง กลยุทธ์ เลือกหุ้นกำไร 2H66 เติบโต



ดัชนีตลาดหลักทรัพย์

1,399.35 -23.69

สรุปมูลค่าการซื้อขาย 20 ต.ค. 66

นักลงทุน	สุทธิ (ลบ.)
สถาบัน	-177.83
บัญชี บล.	-890.07
ต่างชาติ	-1,215.31
ในประเทศ	+2,283.21
มูลค่าซื้อขาย	52,983.02

Source : www.set.or.th

Market Strategy

- ➔ คาด SET Index แกว่งผันผวนในกรอบ 1390-1410 จุด แรงกดดันจากต่างประเทศเบาลงในระยะสั้นจาก Bond Yield 10ปีสหรัฐฯ ปรับลดลง 8 bps มาที่ 4.84% หลังขึ้นไปทำจุดสูงสุดที่ 5% ในช่วงแรก ขณะที่สงครามระหว่างอิสราเอล-ฮามาสความรุนแรงยังมีอยู่ แต่ยังไม่ได้มีการขยายวงไปประเทศอื่นๆ และกลุ่มฮามาสมีการปล่อยตัวประกัน ทำให้เริ่มเห็นแรงขายทำกำไรในทองคำ -0.4% และน้ำมันดิบ Brent ปรับลง -2.1%
- ➔ ด้านปัจจัยในประเทศให้น้ำหนักไปที่การรายงานงบ 3Q66 ช่วงสัปดาห์ที่ผ่านมาหุ้นในกลุ่ม ธ.พ. 7บริษัทๆ ที่เราศึกษา รายงานกำไรสุทธิ 5.05 หมื่นล้านบาท ขยายตัว 13%yoy ถือว่าดีกว่าคาด 4% จึงไม่ได้ปิด Downside เพิ่มเติมต่อการปรับลดกำไรบริษัทฯ แต่อย่างไร
- ➔ ส่วนประเด็นอื่นๆ วันนี้ติดตาม การรายงานยอดส่งออกไทย/นำเข้าไทยเดือน ก.ย. คาดหดตัว -1.75%yoy และ -5.5%yoy การประชุมคณะทำงาน Digital Wallet และการรายงานงบ SCGP กลยุทธ์การลงทุนเลือกหุ้นที่เชื่อว่ากำไร 2H66 ยังมีแนวโน้มเติบโต

Market Summary

SET Index วันศุกร์ที่ผ่านมาติดลบ 1.66% ตามทิศทางตลาดหุ้นภูมิภาค กดดันจาก Bond Yield สหรัฐฯ ที่ปรับขึ้น ความไม่แน่นอนของสงครามและแรงขายก่อนหยุดยาว ซึ่งเป็นการปรับลงของทุกกลุ่มอุตสาหกรรม โดยเฉพาะกลุ่มท่องเที่ยว ชิ้นส่วนฯ และกลุ่มปิโตรฯ ที่ลงแรงกว่า 3% โดยแรงขายหลักๆ มาจากนักลงทุนต่างชาติ 1,215 พันล้านบาท ด้านนักลงทุนสถาบันฯ ขายสุทธิ 178 ล้านบาท

ATO Daily Stock Picks

แนะนำ BCH, KBANK

BCH

สำหรับสาย Safe

- เชื่อว่า BCH จะแกว่งตัว Outperform จากเม็ดเงินที่มีโอกาสไหลเข้ามาพักในกลุ่ม Defensive หลังจากปัจจัยภายนอกที่ยังมีความไม่แน่นอนต่อสงครามอิสราเอล-ฮามาส และ Bond Yield สหรัฐฯ ที่ปรับขึ้น
- คาดทิศทางผลประกอบการ BCH ในช่วง 3Q66F กลับมาเติบโต YoY และ QoQ จากรายได้ผู้ป่วยในประเทศที่เข้าช่วงฤดูกลาง (ไข้หวัด ไข้เลือดออก) และรายได้ต่อหัวเพิ่มขึ้นของผู้ป่วยประกันสังคม
- ผู้ป่วยต่างชาติที่มีแนวโน้มเพิ่มตามการเปิดประเทศอีกทั้งราคาน้ำมันดิบ 3Q66 ที่ปรับขึ้น เพิ่มโอกาสที่ผู้ป่วยตะวันออกกลางเข้ามารักษา

เป้าหมายเชิงกลยุทธ์ 21.00 บาท

KBANK

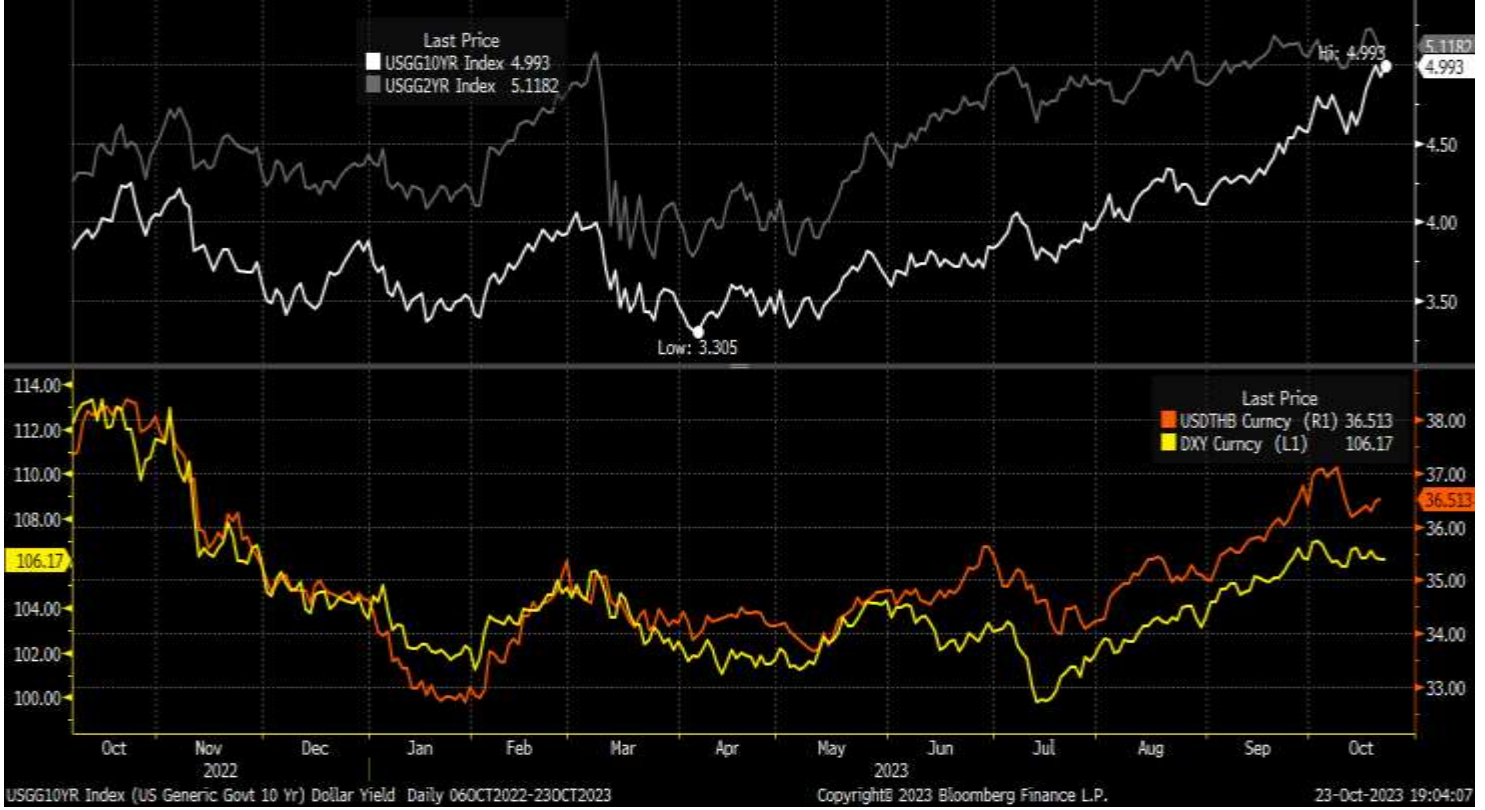
ราคา Underperform กลุ่มเกิน

- รายงานงบ 3Q66 1.13 พันล้านบาท เติบโต 7% yoy ดีกว่าเรา และ Consensus ในช่วง 7-9% หนุนจาก NIM ที่ฟื้นตัวตามทิศทางดอกเบี้ยขาขึ้น ขณะที่คุณภาพสินทรัพย์เห็นพัฒนาการเชิงบวก โดยกำไร 9M66 คิดเป็นสัดส่วน 81%ของทั้งปี
- การประชุมนักวิเคราะห์วันศุกร์ที่ผ่านมา มีมุมมองเชิงบวกมากต่อ NIM ในช่วง 4Q23 จะดีขึ้นจาก 3Q23 ด้าน Credit Cost ทั้งปีจะทรงตัวที่ 2.00-2.10% bps ในปี 2023 เทียบกับ 9M66 ที่ 2.07% และลดลงในปี 2024 พร้อมกลับสู่ระดับปกติที่ 1.4-1.6% ในปี 2025 สะท้อนภาพคุณภาพสินทรัพย์ที่ดีขึ้น ขณะที่ราคาหุ้น 12.5% Laggard กลุ่มฯ ที่แกว่งทรงตัว -0.6%

เป้าหมายเชิงกลยุทธ์ 140 บาท

KEY FACTOR

ผลตอบแทนพันธบัตรรัฐบาลสหรัฐฯ ยังแรงต่อเนื่องในช่วงหยุดยาว



ที่มา: Bloomberg, MST Research



















- ➔ ผลตอบแทนพันธบัตรรัฐบาลอายุ 10 ปี ของสหรัฐฯ ยังอยู่ในรอบขาขึ้นต่อเนื่อง ล่าสุดแตะระดับ 5% ซึ่งถือเป็นปัจจัยกดดันต่อบรรยากาศการลงทุนในสินทรัพย์เสี่ยง ส่งผลให้ตลาดเอเชียเมื่อวานที่ผ่านมา ปรับฐานในช่วง -1.6% ถึง -0.2% ในขณะที่ Volatility Index แรงตัวทำจุดสูงสุดใหม่แตะ 22 จุด
- ➔ ตลาดหุ้นไทยที่กลับมาเปิดทำการเป็นวันแรก จึงน่าจะยังมีความผันผวนตามตลาดภูมิภาค แต่อย่างไรก็ตามมีปัจจัยเฉพาะตัว ได้แก่ ตัวเลขส่งออกของไทยเดือน ก.ย. ซึ่งมุมมอง Consensus คาดว่าจะมีสัญญาณที่ดีขึ้นต่อเนื่อง -1.75% YoY จาก -2.6% YoY ในเดือน ส.ค.



EYES ON

- 24 ต.ค. S&P Global PMI สหรัฐฯ, ส่งออก-นำเข้า เดือน ก.ย. ของไทย, HCOB ภาคการผลิตและบริการ ของยูโรโซน
- 25 ต.ค. ยอดขายบ้านใหม่สหรัฐฯ
- 26 ต.ค. GDP 3Q66, PCE สหรัฐฯ เดือน ก.ย., ประชุม ECB

WORLD INDEX

Index		2-Day Price Chart	Latest Price	% Change			PER		PBV		Div. Yld.	
				1 Day	1 Week	YTD	23F	24F	23F	24F	23F	24F
US												
DJIA	Index		33,127.3	-0.9%	-1.6%	-0.1%	19.2x	16.0x	4.2x	3.7x	2.2%	2.3%
S&P500	Index		4,224.2	-1.3%	-2.4%	10.0%	19.5x	17.4x	3.8x	3.4x	1.7%	1.8%
Nasdaq	Index		12,983.8	-1.5%	-3.2%	24.1%	33.8x	27.1x	2.5x	2.4x	0.9%	0.9%
EUROPE												
Stoxx50	Index		4,012.7	-0.3%	-3.3%	5.8%	11.3x	10.9x	1.7x	1.5x	3.8%	4.4%
FTSE	Index		7,368.6	-0.5%	-3.4%	-1.1%	10.3x	10.1x	1.6x	1.5x	4.3%	4.6%
CAC40	Index		6,817.3	0.0%	-2.9%	5.3%	11.5x	11.1x	1.7x	1.5x	3.5%	3.8%
DAX	Index		14,708.2	-0.6%	-3.5%	5.6%	10.7x	9.8x	1.3x	1.2x	3.8%	5.1%
Asia												
Nikkei (Japan)	Index		30,999.6	-0.8%	-2.1%	18.8%	20.4x	17.5x	1.7x	1.6x	2.0%	2.1%
HSKI (Hongkong)	Index		17,172.1	-0.7%	-3.6%	-13.2%	8.7x	7.9x	1.0x	0.9x	4.2%	4.6%
SSEC (China)	Index		2,939.3	-1.5%	-4.4%	-4.9%	10.7x	9.3x	1.2x	1.1x	3.3%	3.7%
KOSPI (Korea)	Index		2,357.0	-0.8%	-3.3%	5.4%	14.1x	9.2x	0.8x	0.8x	2.7%	2.9%
Taiex (Taiwan)	Index		16,251.4	-1.2%	-2.4%	15.0%	17.8x	14.4x	2.2x	2.0x	3.2%	3.5%
SET (Thai)	Index		1,399.4	-1.7%	-3.5%	-16.1%	15.8x	13.8x	1.3x	1.3x	3.2%	3.6%
JSX (Indonesia)	Index		6,742.0	-1.6%	-2.2%	-1.6%	13.8x	12.3x	1.8x	1.6x	4.4%	4.3%
PSEi (Philippines)	Index		6,088.4	-0.9%	-1.8%	-7.3%	11.6x	10.3x	1.4x	1.3x	2.7%	2.8%
VNI (Vietnam)	Index		1,093.5	-1.3%	-4.2%	8.6%	11.4x	8.6x	1.6x	1.4x	3.1%	3.1%
Sensex (India)	Index		64,571.9	-1.3%	-2.4%	6.1%	21.9x	18.3x	3.1x	2.7x	2.9%	1.6%
MSCI AP ex-Japan	Index		478.6	-0.6%	-2.1%	-5.3%	14.1x	11.8x	1.5x	1.4x	3.2%	3.2%

Source : Bloomberg and MST Research



เปิดบัญชี สแกนที่นี่

นักกลยุทธ์ : ธีรเศรษฐ์ พรหมพงษ์, ชาญชัย พันพานานกิจ
วันที่ 24 ตุลาคม 2566 | หน้า 4

Commodities Price



Commodity	2-Day Price Chart	Latest Price	% Change							
			1D	1W	1M	3M	6M	1Y	YTD	
Crude Oil										
Dubai	\$/ bbl	93.8	-0.2%	4.0%	-1.0%	16.4%	14.1%	6.9%	19.2%	
NYMEX	\$/ bbl	88.0	-0.1%	3.2%	-0.4%	15.6%	17.0%	17.2%	13.8%	
BRENT	\$/ bbl	91.9	-0.3%	2.5%	-0.1%	14.6%	15.8%	13.9%	12.6%	
Oil Product Price										
Singapore Gasoline	\$/ bbl	95.5	-0.8%	3.3%	-5.6%	-0.6%	5.7%	6.6%	3.4%	
Gasoline Spread	\$/ bbl	1.7	-24.1%	-24.7%	-72.9%	-88.7%	-78.7%	-8.9%	-87.3%	
Singapore Diesel	\$/ bbl	119.6	0.0%	5.9%	-4.5%	15.3%	28.8%	-6.8%	13.6%	
Diesel Spread	\$/ bbl	25.8	0.9%	13.6%	-15.5%	11.5%	141.7%	-36.4%	-2.9%	
Singapore Jet Kerosene	\$/ bbl	115.4	-0.7%	0.3%	-4.5%	13.3%	24.3%	-3.4%	0.3%	
Jet Kerosene Spread	\$/ bbl	21.7	-2.8%	-13.1%	-17.0%	1.9%	102.0%	-31.8%	-40.4%	
Singapore Fuel Oil	\$/ Ton	486.9	-4.0%	-1.2%	-7.0%	3.3%	8.6%	30.0%	18.9%	
Fuel Oil Spread	\$/ bbl	(17.1)	21.2%	35.5%	39.1%	168.7%	48.4%	-40.5%	20.5%	
US Liquefied Petroleum Gas	cents/gallon	78.3	-1.3%	5.1%	11.1%	43.7%	-13.3%	-16.9%	-22.9%	
Metal										
Gold COMEX	\$/oz	1,992.5	-0.1%	3.0%	2.4%	-0.6%	-2.6%	14.3%	4.5%	
Silver	\$/oz	23.2	-0.7%	2.7%	0.4%	-4.6%	-7.7%	20.7%	-3.1%	
Copper	\$/ MT	7,879.8	-0.6%	0.1%	-4.9%	-6.9%	-11.1%	3.1%	-5.8%	
Steel										
China Rebar 25 mm	CNY/MT	3,908.4	-0.2%	-0.6%	-0.6%	3.2%	-1.9%	-2.0%	-5.3%	
China Hot Rolled Sheet	CNY/MT	3,766.0	-0.7%	-0.8%	-3.9%	-3.7%	-9.3%	-2.8%	-9.2%	
Coal										
Rotterdam	\$/ MT	134.1	-2.0%	-3.5%	7.9%	14.0%	1.7%	-43.9%	-26.9%	
Richard Bay	\$/ MT	133.1	0.1%	-0.7%	1.9%	27.7%	2.3%	-40.5%	-19.8%	
New Castle	\$/ MT	150.5	-0.3%	-4.6%	-13.5%	0.3%	-28.7%	-52.7%	-42.8%	
Dry Bulk										
BDI Baltic Dry Index	Points	2,046.0	-1.2%	3.8%	28.4%	109.2%	36.0%	12.5%	35.0%	
BSI Baltic Supramax	Points	1,287.0	0.0%	1.4%	-5.0%	69.8%	7.2%	-23.3%	21.2%	
BPI Baltic Panamax	Points	1,638.0	0.2%	5.5%	-2.8%	77.3%	-3.2%	-23.6%	6.7%	
BCI Baltic Capesize	Points	3,556.0	-2.1%	4.0%	70.7%	146.6%	81.2%	71.7%	57.3%	
BHSI Baltic Handysize Index	Points	686.0	-0.4%	-0.6%	2.4%	71.5%	3.9%	-28.6%	3.5%	
Soft Comdty										
Cotton Futures	\$/ lbs	82.9	0.6%	-2.6%	-3.5%	-1.9%	3.1%	11.2%	2.5%	
NYMEX Sugar	\$/ lbs	27.0	0.6%	-0.1%	0.2%	8.0%	8.8%	47.0%	34.8%	
RSS3 Rubber	¥/ kg	165.7	0.4%	-2.5%	5.9%	12.1%	8.9%	12.0%	9.0%	
Corn	cents/bushels	493.8	-0.4%	0.8%	3.5%	-7.9%	-9.9%	-20.9%	-19.2%	
Soybean	cents/bushels	1,310.0	-0.8%	0.3%	-0.3%	-7.0%	1.3%	-4.0%	-7.5%	












Source : Bloomberg and MST Research



เปิดบัญชี สแกนที่นี่

นักกลยุทธ์ : ธีรเศรษฐ์ พรหมพงษ์, ชาญชัย พันพานากิจ
วันที่ 24 ตุลาคม 2566 | หน้า 5

BOND CURRENCY

Bond & Money Market			2-Day Price Chart	Latest Price	% Change						
					1D	1W	1M	3M	6M	1Y	YTD
Volatility											
VIX Index	VIX Index	Index		22.4	3.3%	30.3%	30.3%	64.9%	33.7%	-24.5%	3.5%
Bond Yield											
US											
USGG2YR Index	2 Yr	%		5.1	0.7%	0.2%	0.0%	5.6%	22.1%	14.2%	15.4%
USGG10YR Index	10 Yr	%		5.0	1.4%	5.8%	12.3%	29.9%	39.4%	18.1%	28.5%
Japan											
GJGB2 Index	2 Yr	%		0.1	10.3%	120.5%	168.8%	352.9%	320.5%	4400.0%	120.5%
GJGB10 Index	10 Yr	%		0.9	4.2%	15.2%	17.6%	94.9%	85.4%	242.6%	107.8%
Thailand											
TBDC2Y Index	2 Yr	%		2.6	0.3%	0.7%	1.4%	19.5%	39.1%	33.6%	58.6%
TBDC10Y Index	10 Yr	%		3.4	0.7%	3.2%	6.7%	31.0%	33.9%	2.1%	28.1%
Currency											
DXY	Dollar Index	Points		106.1	-0.1%	-0.2%	0.5%	4.9%	4.2%	-5.3%	2.5%
EURUSD	US\$/Euro	Dollar crosses		1.1	0.2%	0.5%	0.2%	-4.1%	-3.9%	7.5%	-0.9%
GBPUSD	US\$/GBP	Dollar crosses		1.2	0.1%	-0.3%	-0.3%	-5.1%	-2.5%	8.0%	0.8%
USDJPY	Yen/US\$	Dollar crosses		149.9	0.0%	-0.3%	-0.7%	-5.6%	-10.5%	-0.7%	-12.5%
USDCNY	Yuan/US	Dollar crosses		7.3	0.0%	-0.1%	-0.1%	-1.8%	-5.7%	-0.7%	-5.7%
USDTHB	THB/US\$	Dollar crosses		36.5	-0.1%	-0.9%	-1.2%	-6.9%	-5.8%	4.5%	-5.2%

Source : Bloomberg and MST Research



เปิดบัญชี สแกนที่นี่

นักกลยุทธ์ : ธีรเศรษฐ์ พรหมพงษ์, ชาญชัย พันการนาทิจ
วันที่ 24 ตุลาคม 2566 | หน้า 6

ข่าวเด่นประจำวัน



SNNP ปิดปี 4 หุน รับทรัพย์ไอซีซี Q4 (กันหุน)

SNNP ขานรับขยายเปิดผิวยาวถึง 4 ซีหนุนยอดขยายสแน็กทะเลัก ผู้บริหาร "วีโรจน์ วชิรเดชกุล" แยม Q4/2566 เข้าไอซีซีผลงาน จะแรง พร้อมศึกษาโปรโตโซว์สิงคโปร์ โซว์แกร่ง-ดูดกองทุนลงทุน เพิ่ม

ความเห็น : คาดการณ์กำไร 3Q66 ทำสถิติสูงสุดใหม่จากการ เติบโตของยอดขายทั้งประเทศและต่างประเทศ รวมทั้งอัตรากำไร ขันตันเพิ่มสูงขึ้นตามปริมาณการผลิตที่เพิ่มขึ้นและการออกสินค้า ใหม่ที่มีอัตรากำไรสูงขึ้น แนวโน้มกำไร 4Q66 เพิ่มขึ้นต่อเนื่องโดย เข้าสู่ไอซีซี และโรงงานที่เวียดนามมีการผลิตสินค้าครบทั้งสาม เฟส **แนะนำ ซื้อ ราคาเป้าหมาย 27.50 บาท**



NVDR (BUY)

Daily: Top 10 NVDR Net Buy Value
Note: Unit: Million Baht

	Stock	20-Oct	19-Oct	18-Oct	17-Oct	16-Oct
1	PTTEP	569.6	163.2	689.3	-261.3	257.0
2	KBANK	469.1	-64.2	144.8	-17.4	-170.3
3	BGRIM	140.0	-6.1	-10.4	28.4	-4.9
4	GPSC	123.7	-15.6	25.1	69.3	3.6
5	TOP	119.0	-43.2	174.5	36.5	-81.1
6	BDMS	81.6	-67.4	-55.0	10.2	-158.6
7	OSP	80.1	28.4	157.2	3.3	-72.5
8	AMATA	66.3	9.9	-25.6	-29.4	3.4
9	BEM	55.2	-16.1	0.9	44.2	-18.4
10	CPAXT	54.4	75.0	8.0	-2.0	-27.5

Weekly: Top 10 NVDR Net Buy Value

	Stock	WTD	-2nd Wk	-3rd Wk	-4th Wk	-5th Wk
1	PTTEP	1,417.9	963.5	-699.4	2,633.4	1,236.2
2	BANPU	649.1	288.7	235.6	419.8	-110.3
3	AAV	396.9	40.0	-1.3	1.2	-5.9
4	KBANK	362.0	560.3	3.0	-973.2	-1,867.9
5	WHA	215.0	-68.9	56.7	-26.2	-75.2
6	CBG	207.4	130.6	9.7	-23.5	-116.8
7	GPSC	206.0	182.9	-93.7	252.6	183.8
8	TOP	205.6	292.8	-328.9	-388.2	-421.3
9	OSP	196.5	-27.3	-154.2	334.9	102.0
10	COM7	162.2	-125.1	-136.1	132.1	-106.0

Source : Bloomberg and MST Research

เปิดบัญชี สแกนที่นี่

 นักกลยุทธ์ : ธีรเศรษฐ์ พรหมพงษ์, ชาญชัย พันพานานกิจ
 วันที่ 24 ตุลาคม 2566 | หน้า 8

NVDR (SELL)

Daily: Top 10 NVDR Net Sell Value

Note: Unit: Million Baht

	Stock	20-Oct	19-Oct	18-Oct	17-Oct	16-Oct
1	HANA	-294.8	-142.2	-30.4	-1,352.0	-306.0
2	BBL	-182.8	-236.0	-32.1	-89.6	-122.4
3	ADVANC	-165.7	140.3	75.3	-18.4	-143.6
4	TTB	-127.5	14.6	56.1	59.9	-15.7
5	SCB	-116.9	-141.3	-19.4	1.6	-102.5
6	TISCO	-103.1	-75.8	-50.1	-72.0	8.1
7	TIDLOR	-97.5	-28.5	-128.7	2.2	-4.1
8	AOT	-97.2	-154.2	-1.4	29.0	-86.8
9	BH	-93.4	-42.2	-12.6	-36.1	-30.2
10	PTTGC	-82.6	-26.0	61.9	9.9	15.0

Weekly: Top 10 NVDR Net Sell Value

	Stock	WTD	-2nd Wk	-3rd Wk	-4th Wk	-5th Wk
1	HANA	-2,125.4	761.6	-327.8	-291.1	438.3
2	BBL	-663.0	-4.1	54.6	412.5	-918.1
3	DELTA	-568.4	700.1	221.4	-71.8	-289.4
4	SCB	-378.5	-145.4	-1,117.7	991.2	598.1
5	AOT	-310.6	-510.5	-834.1	-903.1	-673.0
6	TISCO	-292.9	235.6	-234.1	-146.3	104.9
7	TIDLOR	-256.5	155.4	-141.5	36.5	125.8
8	BH	-214.5	61.0	55.1	-325.3	-348.2
9	BDMS	-189.0	452.9	403.1	720.9	2,686.0
10	SIRI	-184.1	-33.4	-96.3	-107.4	-166.5

Source : Bloomberg and MST Research


เปิดบัญชี สแกนที่นี่

 นักกลยุทธ์ : ธีรเศรษฐ์ พรหมพงษ์, ชาญชัย พันพานานกิจ
 วันที่ 24 ตุลาคม 2566 | หน้า 9

การเปลี่ยนแปลงการถือ หลักทรัพย์ผู้บริหาร (แบบ 59)

ชื่อย่อหลักทรัพย์	ชื่อผู้บริหาร	ประเภทหลักทรัพย์	วันที่ได้มา/ จำหน่าย	จำนวน	ราคา		วิธีการได้มา/ จำหน่าย
CV	นาย เศรษฐศิริ ศักดิ์สิทธิ์เสร์กุล	หุ้นสามัญ	16/10/2566	1,100,000	0.79	🔴	ขาย
SUPER	นาย จอมทรัพย์ โลจายะ	หุ้นสามัญ	18/10/2566	1,500,000	0.44	🟢	ซื้อ
THG	นาย เอื้อชาติ กาญจนพิทักษ์	หุ้นสามัญ	19/10/2566	578,500	63.28	🟢	ซื้อ
BGT	นาง นันทริกา ชันช้อย	หุ้นสามัญ	19/10/2566	10,000	0.81	🟢	ซื้อ
MJD	นางสาว เพชรสุดา พูลวรลักษณ์	หุ้นสามัญ	16/10/2566	86,100	1.28	🟢	ซื้อ
VIBHA	นาย สิทธิ ภาณุพัฒน์พงศ์	หุ้นสามัญ	19/10/2566	100,000	2.06	🟢	ซื้อ
AQUA	นาย ยุทธ ชินสุภักกุล	หุ้นสามัญ	18/10/2566	658,600	0.32	🔴	ขาย
RS	นาย สุรัชย์ เชมภูโชติศักดิ์	สัญญาซื้อขาย	19/10/2566	2,090	14.82	🟢	ซื้อ
RS	นาย สุรัชย์ เชมภูโชติศักดิ์	สัญญาซื้อขาย	19/10/2566	2,090	15.31	🔴	ขาย
EP	นาย ยุทธ ชินสุภักกุล	หุ้นสามัญ	19/10/2566	34,000	2.77	🟢	ซื้อ
EP	นาย ยุทธ ชินสุภักกุล	หุ้นสามัญ	19/10/2566	52,000	2.76	🟢	ซื้อ
AP	นาย พงษ์นสิท จันทรสงวน	หุ้นสามัญ	20/10/2566	30,000	11	🟢	ซื้อ
AP	นาย พรวุฒิ สารสิน	หุ้นกู้ที่มีอนุพันธ์แฝง	19/10/2566	5,000	11.1	🟢	ซื้อ
AP	นาย พรวุฒิ สารสิน	หุ้นกู้ที่มีอนุพันธ์แฝง	19/10/2566	5,000	11.1	🟢	ซื้อ

Source : WWW.SEC.OR.TH



ปฏิทินหลักทรัพย์

Monday 23	Tuesday 24	Wednesday 25	Thursday 26	Friday 27
	PLANET-W1 : เป็นวันตั้งชื่อขายวันสุดท้าย PPPM-W4 : แจ้งใช้สิทธิ์ 24 - 30 ต.ค. 66 1 : 5.03@0.199 SDC : ลุกหุ้น 44,444,444 หุ้น 50asss เพื่อ Advance Opportunities Fund ชื่อ: Advance Opportunities Fund 1 1 : 22,222.222@0.045 SENX-W1 : แจ้งใช้สิทธิ์ 24 - 30 ต.ค. 66 1 : 1@1.50 SIMAT-W3 : แจ้งใช้สิทธิ์ 24 - 30 ต.ค. 66 1 : 1.3765@21.7941 TKC : ลุกหุ้น 10,000,000 หุ้น 50asss ให้บุคคลเฉพาะเจาะจง 1 5@25.00 TPS : ลุกหุ้น 508,870 หุ้น ใช้สิทธิ์ Warrant (TPS-W1) 1 : 1@1.20 TRP (mai) ปล่อยขายจำนวน : 350,000,000 หุ้น IPO 14.00 (พริส 0.50 บาท) W-W5 : แจ้งใช้สิทธิ์ 24 - 30 ต.ค. 66 1 : 0.0667@2.10 WAVE-W3 : แจ้งใช้สิทธิ์ 24 - 30 ต.ค. 66 1 : 1@0.15	PLANET-W1 : (SP 25 ต.ค. - 17 พ.ย. 66) ฟันสภาพ 18 พ.ย. 66	BWG-W5 : แจ้งใช้สิทธิ์ 26 ต.ค. - 9 พ.ย. 66 1 : 1@1.00	PSTC-W2 : แจ้งใช้สิทธิ์ 27 ต.ค. - 9 พ.ย. 66 1 : 1@2.00
30	31			
ALPHAX : XR จำนวน 4,646,406,094 หุ้น 1 : 1@0.25 B : XW จำนวน 2,691,335,951 หุ้น 3:1 (B-W8)	MBK-W1 : แจ้งใช้สิทธิ์ 31 ต.ค. - 14 พ.ย. 66 1 : 1.1396@2.6326			

Source : MST Research



ปฏิทินหลักทรัพย์

Monday	Tuesday	Wednesday 1	Thursday 2	Friday 3
		INET-W2 : (SP 1 - 24 พ.ย. 66) พัน สภาพ 25 พ.ย. 66 META-W5 : การเปิดจองหลักทรัพย์	COCOCO : XD@0.20 MC : XD@0.36 PLANET-W1 : จองใช้สิทธิ 2 - 16 พ.ย. 66 1 : 1@2.00	
6	7	8	9	10
	DOD-W2 : (SP 7 - 30 พ.ย. 66) พัน สภาพ 1 ธ.ค. 66 ICN-W1 : (SP 7 - 30 พ.ย. 66) พัน สภาพ 1 ธ.ค. 66 TVDH : XW จำนวน 584,122,864 หุ้น 3:1 (TVDH-W4)		CHAYO : XW จำนวน 113,719,653 หุ้น 10:1 (CHAYO-W3) INET-W2 : จองใช้สิทธิ 9 - 23 พ.ย. 66 1 : 1@4.50	
13	14	15	16	17
ECF-W4 : จองใช้สิทธิ 13 - 17 พ.ย. 66 1 : 1@2.00		DOD-W2 : จองใช้สิทธิ 15 - 29 พ.ย. 66 1 : 1.0069@17.8774 ICN-W1 : จองใช้สิทธิ 15 - 29 พ.ย. 66 1 : 1@1.00		
20	21	22	23	24
	ANAN-W1 : (SP 21 พ.ย. - 14 ธ.ค. 66) พันสภาพ 15 ธ.ค. 66		AKR-W2 : จองใช้สิทธิ 23 - 29 พ.ย. 66 1 : 1@1.00 GLORY-W1 : จองใช้สิทธิ 23 - 29 พ.ย. 66 1 : 1@1.00	

Source : MST Research



เปิดบัญชี สแกนที่นี่

นักกลยุทธ์ : ธีรเศรษฐ์ พรหมพงษ์, ชาญชัย พันพานานกิจ
วันที่ 24 ตุลาคม 2566 | หน้า 12

APPENDIX I : TERMS FOR PROVISION OF REPORT, DISCLOSURES AND DISCLAIMERS

รายงานนี้ ถูกจัดทำขึ้นเพื่อเผยแพร่ และเพื่อเป็นการให้ข้อมูลเท่านั้น มิใช่การชักจูงให้ซื้อหรือขายหุ้นที่กล่าวถึงในรายงานนี้ นักลงทุนควรพึงระมัดระวังเสมอว่า มูลค่าของหุ้นอาจมีความผันผวน มีการเพิ่มขึ้นและลดลงได้ตลอดเวลา ความเห็น หรือคำแนะนําดังกล่าว ถูกจัดทำขึ้นบนพื้นฐานของเทคนิค และปัจจัยพื้นฐาน ซึ่งอาจมีความแตกต่างกัน การประเมินมูลค่าที่เหมาะสมทางเทคนิค อาจใช้วิธีการที่แตกต่างจากการวิเคราะห์เชิงปัจจัยพื้นฐาน โดยขึ้นอยู่กับปัจจัยทางด้านราคา และมูลค่าการซื้อขาย ซึ่งแตกต่างไปจากวิธีการวิเคราะห์เชิงปัจจัยพื้นฐาน ดังนั้น ผลตอบแทนของนักลงทุนจึงอาจต่ำกว่าที่คาดไว้ และผลตอบแทนจากการลงทุนในทองคำที่กล่าวถึงในรายงานนี้ อาจต่ำกว่าที่คาดไว้ ทั้งนี้ ผลตอบแทนของนักลงทุนขึ้นอยู่กับปัจจัยพื้นฐาน และวัตถุประสงค์ในการลงทุนของแต่ละบุคคล โดยเฉพาะอย่างยิ่งวัตถุประสงค์เฉพาะเจาะจงต่อการลงทุน รวมถึงการจ้าง และความสะดวกสบายของนักลงทุนที่ได้รับหรือจ่ายในทองคำเหล่านี้นั้น เพราะฉะนั้น นักลงทุนจึงควรใช้วิจารณญาณ ในการอ่านบทวิเคราะห์ฉบับนี้

การจัดทำรายงานฉบับนี้ ได้อ้างอิงมาจากแหล่งข้อมูลที่ได้รับการยอมรับว่ามีความน่าเชื่อถือ แต่ไม่ได้รับการรับรองจาก Maybank Investment Bank Berhad และ/หรือบริษัทอื่นใด (รวมเรียก "Maybank IBG" ผลก็ตามมาทั้งหมด) ในส่วนของความหมาย หรืออธิบายสมรรถนะไม่ได้เป็นการรับประกันหรือการรับประกันของ Maybank IBG ดังนั้น Maybank IBG และ เจ้าหน้าที, กรรมการ, บริษัทร่วม และหน่วยงานที่เกี่ยวข้อง และ/หรือพนักงาน นายหรือนักขาย "Representatives" จะมีส่วนร่วมรับผิดชอบต่อการสูญเสียต่างๆ ที่เกิดขึ้นทั้งทางตรงหรือทางอ้อมจากการใช้รายงานฉบับนี้ ข้อมูล, ความเห็น และคำแนะนําก็ปรากฏอยู่ในบทวิเคราะห์ฉบับนี้ อาจมีการเปลี่ยนแปลงได้ตลอดเวลา โดยไม่ต้องแจ้งให้ทราบล่วงหน้า บทวิเคราะห์ที่อาจมีการคาดการณ์ผลการดำเนินงานล่วงหน้า ซึ่งส่วนใหญ่จะขึ้นอยู่กับราคาหุ้นในตลาดหลักทรัพย์ เช่น "คาดว่า", "เชื่อว่า", "คาดการณ์ว่า", "มีแนวโน้มว่า", "มีแผนว่า", "ประมาณการ" หรือ การอธิบายว่า เหตุการณ์ "อาจ", "เกิดขึ้น" หรือ เหตุการณ์ "เป็นไปได้" ภาวะเกิดขึ้น เป็นต้น การคาดการณ์ล่วงหน้า จะอยู่บนพื้นฐานของสมมติฐานที่ถูกต้องและอ้างอิงบนข้อมูลในปัจจุบัน และขึ้นอยู่กับความเสี่ยงและความไม่แน่นอนที่จะทำให้เกิดการดำเนินงานที่แท้จริงแตกต่างไปจากที่คาดการณ์ได้อย่างมีนัยสำคัญ นักลงทุนจึงไม่ควรใช้การคาดการณ์ล่วงหน้าเป็นหลักในการตัดสินใจลงทุนหรือการลงทุนที่เกี่ยวกับทองคำ หรือการแลกเปลี่ยน Maybank IBG กับการลงทุนใน Maybank IBG หรือการกำหนดขึ้นตาม สามารถใช้กฎเกณฑ์การประเมินที่ได้เป็นการล่วงหน้า ทั้งนี้ Maybank IBG และตัวแทนที่เกี่ยวข้อง จะไม่รับผิดชอบต่อผลที่ตามมาจากการกระทำของบุคคลที่ 3 ที่กระทำซึ่งถูกห้ามดังกล่าว บทวิเคราะห์นี้ไม่ได้ทำขึ้นมาโดยตรง หรือมีจุดประสงค์เพื่อการแนะนำ หรือถูกใช้โดยสาธารณชนทั่วไป หรือประชาชนที่ทุกคนอาศัยในประชาคมที่ออกหลักทรัพย์นี้ หรือในท้องถิ่น เมือง หรือ ประเทศอื่นๆ ที่กฎหมายในประเทศนั้นไม่อนุญาต บทวิเคราะห์นี้ทำขึ้นเพื่อใช้ในการซื้อขายหลักทรัพย์ที่มีอยู่ภายใต้การรับรองของรัฐบาลหรือหน่วยงานที่เกี่ยวข้องโดยกฎหมายทุกกฎหมาย หรือทำการซื้อขายได้สำหรับนักลงทุนประเภท นักลงทุนควรใช้วิจารณญาณอย่างขยันในการนำคำแนะนํานี้ หรือคำเตือนต่างๆ ที่ได้กล่าวไว้ข้างต้นมา เนื่องจากความแตกต่างทางด้านภูมิศาสตร์ของแต่ละบุคคล และระยะเวลาในการได้รับบทวิเคราะห์นี้

มาเลเซีย ความเห็นหรือคำแนะนําก็ปรากฏในบทวิเคราะห์ฉบับนี้เป็นกรณีเฉพาะเท่านั้นเป็นการประเมินจากด้านเทคนิค และปัจจัยพื้นฐาน โดยความเห็นทางด้านเทคนิคอาจมีความแตกต่างจากปัจจัยพื้นฐาน เนื่องจาก การประเมินด้านเทคนิคได้ใช้วิธีที่แตกต่างกัน โดยมุ่งเน้นข้อมูลด้านราคา และปริมาณการซื้อขายของหลักทรัพย์ Bursa Malaysia Securities Berhad วิเคราะห์หลักทรัพย์

สิงคโปร์ รายงานฉบับนี้จะทำขึ้นบนพื้นฐานของข้อมูลที่เกิดขึ้น ซึ่งอาจมีการเปลี่ยนแปลงได้ บริษัท Maybank Research จำกัด ("MRPL") ในสิงคโปร์ไม่มีเชื่อมโยงที่ควรต้องปรับปรุงข้อมูลต่างๆ ให้แก่ผู้รับ ข้อมูลนี้ การเผยแพร่ในสิงคโปร์ ผู้รับรายงานฉบับนี้จะติดต่อกับ MRPL ในสิงคโปร์ ทั้งนี้ทั้งนี้ของทางและ-หรือ เกี่ยวข้องกับรายงานฉบับนี้ หากผู้รับรายงานฉบับนี้เป็นไปเป็นนักลงทุน, ผู้ขายหรือหน่วยงานทางการลงทุน หรือนักลงทุนประเภทสถาบัน (จำกัดความใน Section 4A ตามกฎหมาย Singapore Securities and Futures) ทั้งนี้ MRPL จะรับผิดชอบบนเนื้อหาที่ปรากฏในรายงานฉบับนี้ แต่เป็นการรับประกันหรือการรับประกันที่กล่าวตามกฎเกณฑ์ที่กำหนด

ไทย แม้ผู้ที่จะได้รับอนุญาตเป็นการเฉพาะ ไม่มีส่วนใดส่วนหนึ่งของรายงานฉบับนี้ ไม่อนุญาตให้มีการคัดลอก จัดทำสำเนา ออกเสียง หรือในความหมายที่ใกล้เคียง หรือการเผยแพร่ด้วยตนเอง โดยไม่ได้รับอนุญาตเป็นลายลักษณ์อักษรเป็นการล่วงหน้าจากบริษัท หลักทรัพย์เมย์แบงก์ (ประเทศไทย) จำกัด (มหาชน) ทั้งนี้ บริษัท หลักทรัพย์เมย์แบงก์ (ประเทศไทย) จำกัด (มหาชน) ("MST") จะรับผิดชอบต่อผลที่ตามมาจากการกระทำของบุคคลที่ 3 ที่กระทำซึ่งถูกห้ามดังกล่าว

ผู้ขายหลักทรัพย์ของ บวท. หลักทรัพย์ เมย์แบงก์ (ประเทศไทย) มีวัตถุประสงค์ในการจัดทำบทวิเคราะห์เพื่อสนับสนุนข้อมูลการดำเนินงานแก่นักลงทุนในประเทศและนักลงทุนสถาบันต่างประเทศ ท่านสามารถดูรายละเอียดได้จาก <http://kelive.maybank-ke.co.th> ทั้งรายงานฉบับภาษาไทยและภาษาอังกฤษ โดยฉบับภาษาอังกฤษของรายงานนี้เป็นฉบับแปลของบทวิเคราะห์ภาษาไทย อย่างไรก็ตาม บทวิเคราะห์บางส่วนของบทวิเคราะห์นี้จัดทำเป็นภาษาอังกฤษก่อนจะถูกแปลเป็นภาษาอังกฤษ ดังนั้นความล่าช้าอาจเกิดขึ้นในการส่งรายงานบทวิเคราะห์ฉบับภาษาอังกฤษให้กับนักลงทุน

MST อาจมีธุรกิจที่เกี่ยวข้องกับ หรือ มีความเป็นไปอยู่ที่จะมีผู้ออกตราสารอนุพันธ์ Derivatives Warrants บนหลักทรัพย์ที่ปรากฏอยู่ในบทวิเคราะห์ฉบับนี้ ดังนั้นนักลงทุนควรใช้ วิจารณญาณพิจารณาถึงประเด็นนี้ ก่อนตัดสินใจลงทุน ทั้งนี้ MST หน่วยงานที่เกี่ยวข้อง กรรมการ และ/หรือ พนักงาน อาจมีส่วนเกี่ยวข้อง และ/หรือ การเป็นผู้รับปรึกษาการจัดการจัดทำนายในหลักทรัพย์ที่ปรากฏในรายงานฉบับนี้

การเปิดเผยผลการสำรวจของสมาคมส่งเสริมสถาบันกรรมการบริษัทไทย (IOD) ในเรื่องการทำกับดูแลกิจการ (Corporate Governance) นี้เป็นการดำเนินการตามนโยบายของสำนักงานคณะกรรมการกำกับหลักทรัพย์และตลาดหลักทรัพย์ โดยการสำรวจของ IOD เป็นการสำรวจและประเมินจากข้อมูล ของบริษัทจดทะเบียนในตลาดหลักทรัพย์แห่งประเทศไทย และตลาดหลักทรัพย์ เอ็มเอไอ ที่มีรายการเปิดเผยต่อสาธารณะ และเป็นข้อมูลพื้นฐานที่สามารถเข้าถึงได้ ดังนั้น ผลสำรวจดังกล่าวจึงเป็นการนำเสนอในแบบของบุคคลภายนอก โดยไม่ได้เป็นการประเมินการปฏิบัติ และไม่ได้มีการใช้ข้อมูลภายใน ในการประเมิน อนึ่ง ผู้การสำรวจดังกล่าว เป็นผลการสำรวจ ณ วันที่ปรากฏในรายงานการกำกับดูแลกิจการ บริษัทจดทะเบียนไทยเท่านั้น ดังนั้น ผลการสำรวจ จึงอาจเปลี่ยนแปลงได้ภายหลังวันดังกล่าว ทั้งนี้ บริษัทหลักทรัพย์ เมย์แบงก์ (ประเทศไทย) จำกัด (มหาชน) มิได้ยืนยันหรือรับรองถึงความถูกต้องของ ผลการสำรวจดังกล่าวแต่อย่างใด

การเปิดเผยการประเมินดัชนีชี้วัดความคืบหน้าการป้องกันการมีส่วนเกี่ยวข้องกับการทุจริตคอร์รัปชัน (Anti-corruption Progress Indicators) ของบริษัทจดทะเบียนในตลาดหลักทรัพย์แห่งประเทศไทยที่จัดทำโดยสถาบันวิจัยและพัฒนาสถาบันวิจัยและพัฒนาหลักทรัพย์โดยสำนักงานคณะกรรมการกำกับดูแลกิจการ เป็นการจัดดำเนินการตามนโยบายและตามแผนพัฒนาความยั่งยืนสำหรับบริษัทจดทะเบียนโดยผลการประเมินดังกล่าว สถาบันที่เกี่ยวข้องอาจมีข้อมูลที่ได้รับจากบริษัทจดทะเบียนตามที่บริษัทจดทะเบียนได้ระบุในแบบแสดงข้อมูลเพื่อการประเมิน Anti-Corruption ซึ่งอ้างอิงข้อมูลมาจากแบบแสดงรายการข้อมูลประจำปี (แบบ 56-1) รายงานประจำปี (แบบ 56-2) หรือใบอุทธรณ์หรือรายงานอื่นที่เกี่ยวข้องของบริษัทยุติ-เขียนขึ้นแล้วแต่กรณี ดังนั้น ผลการประเมินดังกล่าวจึงเป็นการนำเสนอในแบบของสถาบันที่เกี่ยวข้องซึ่งไม่มีความสามารถในการเข้าถึงได้ ทั้งนี้ ผลการประเมินการปฏิบัติของบริษัทจดทะเบียนในตลาดหลักทรัพย์แห่งประเทศไทย และไม่ได้ใช้ข้อมูลภายในเพื่อการประเมิน เนื่องจากผลการประเมินดังกล่าวเป็นเพียงผลการประเมิน ณ วันที่ปรากฏในผลการประเมินเท่านั้น ดังนั้น ผลการประเมินจึงอาจเปลี่ยนแปลงได้ภายหลังวันดังกล่าว หรือสรุปความถูกต้องของผลประเมินดังกล่าวได้อย่างดี

อนึ่ง: ณ วันที่ 24 ตุลาคม 2566 และ ณ วันที่สองเดือนถัดมาที่เผยแพร่บทวิเคราะห์ฉบับนี้ MIBSI นักวิเคราะห์ที่ได้รับความอนุญาตหรือหน่วยงานที่เกี่ยวข้อง / ญาติไม่มีส่วนได้เสียทางการเงินหรือเป็นเจ้าของหลักทรัพย์หรือเป็นพันธมิตรได้เสียในหุ้นใด ๆ หรือมีผลประโยชน์กับบริษัทอื่นในบริษัทอื่น ๆ แม้แต่จะเป็นเจ้าของหุ้นในบริษัทอื่น ๆ

ในช่วงสิบสองเดือนที่ผ่านมา MIBSI และนักวิเคราะห์ที่ได้รับความอนุญาตหรือหน่วยงานที่เกี่ยวข้องไม่ได้รับคำตอบแทนหรือผลประโยชน์ใดจากบริษัทที่กล่าวถึงในบทวิเคราะห์หรือบุคคลที่สามที่เกี่ยวข้องกับบทวิเคราะห์ฉบับนี้ เว้นแต่จะเป็นผู้เผยแพร่ข้อมูลในบทวิเคราะห์

ช่วง 3 ปีที่ผ่านมา Maybank IBG อาจเคยให้บริการในฐานะผู้จัดการ หรือ ผู้ร่วมจัดการในการเสนอขายหลักทรัพย์ดังกล่าว หรือ ณ ปัจจุบัน อาจให้บริการดังกล่าวในตลาดแรก หรือหน่วยงานที่ได้มีการอ้างอิงถึงในบทวิเคราะห์ฉบับนี้ หรืออาจให้บริการดังกล่าวภายใน 12 เดือนข้างหน้า ซึ่งเป็นการให้คำปรึกษา หรือบริการด้านการลงทุนที่มีนัยสำคัญ ที่อาจเกี่ยวเนื่องกับการลงทุนทางตรงหรือทางอ้อมได้ โดยอาจได้รับคำตอบแทนหรือผลประโยชน์ใดจากบริษัทที่กล่าวถึงในบทวิเคราะห์ฉบับนี้

สหรัฐอเมริกา บทวิเคราะห์ฉบับนี้จัดทำขึ้นเพื่อเผยแพร่ในสหรัฐฯ ("US") สำหรับลูกค้าสถาบันในสหรัฐฯ เป็นสำคัญ (ตามคำนิยามใน Rule 15a-6 ภายใต้กฎหมาย Securities Exchange Act of 1934) โดย Maybank Securities USA Inc ("MSU") เท่านั้น ซึ่งจัดเป็น Broker-Dealer ที่ได้รับการขึ้นทะเบียนในสหรัฐฯ (ตามกฎหมาย Section 15 ของ Securities Exchange Act of 1934) ทั้งนี้การรับประกันการเผยแพร่รายงานฉบับนี้ อยู่ที่ Maybank MSU ในสหรัฐฯ เท่านั้น รายงานฉบับนี้ไม่อาจถือได้ว่าเป็นการรับประกันการปฏิบัติของบริษัทใด ๆ หรือการรับประกันการปฏิบัติตามกฎหมายหรือหลักเกณฑ์ที่ไม่สามารถตั้งข้อสงสัยได้ ทั้งนี้ผู้ได้รับรายงานฉบับนี้จะต้องทำความเข้าใจด้วยว่า MSU ได้นำเสนอบทวิเคราะห์นี้ภายใต้หลักการของกฎเกณฑ์ที่เกี่ยวข้องกับกฎเกณฑ์ และหลักการกำกับ

อังกฤษ เอกสารฉบับนี้ได้ถูกเผยแพร่โดย บริษัท Maybank Securities (London) จำกัด ("MSUK") ซึ่งได้รับอนุญาตและอยู่ภายใต้การกำกับดูแลของ The Financial Services Authority และ Informational Purposes เท่านั้น เอกสารฉบับนี้ไม่ได้มีเจตนาที่จะเผยแพร่แก่บุคคลที่ถูกระบุว่ามีความเกี่ยวข้อง (Retail Client) ตามความหมายของ The Financial Services and Markets Act 2000 ภายใต้ประเทศอังกฤษ ข้อสรุป(ต่างๆ) ที่ได้จากบุคคลที่ 3 เพื่อเป็นความสะดวกแก่ผู้ได้รับเอกสารฉบับนี้เท่านั้น ทั้งนี้บริษัทฯ ไม่มีส่วนรับผิดชอบต่อความเห็น หรือความถูกต้องดังกล่าว และการเข้าถึงข้อมูลดังกล่าวเป็นความเสี่ยงของผู้รับเอกสารเท่านั้น นอกจากนี้ผู้รับเอกสารฉบับนี้ควรปรึกษาที่ปรึกษาทางภาษีของตนเองเพื่อให้เกิดความถูกต้องในการแสวงหาข้อมูล เพราะเอกสารฉบับนี้ไม่ได้ประเมินถึงกฎหมายเฉพาะทาง, บัญชี หรือที่ปรึกษาทางด้านภาษี

DISCLOSURES Legal Entities Disclosures มาเลเซีย: เอกสารฉบับนี้ได้จัดทำและเผยแพร่ในประเทศมาเลเซีย โดย Maybank Investment Bank Berhad (15938-H) ซึ่งเป็นในกลุ่มเดียวกับ Bursa Malaysia Berhad และเป็นผู้ถือใบอนุญาต Capital Market and Services ที่ออกโดย The Securities Commission (ประเทศมาเลเซีย) สิงคโปร์: เอกสารฉบับนี้จัดทำขึ้นและเผยแพร่ในประเทศสิงคโปร์ โดย MRPL (จดทะเบียนเลขที่ 197201256N) ภายใต้การกำกับดูแลของ Monetary Authority of Singapore อันได้แก่ PT Maybank Securities ("PTMSI") (จดทะเบียนเลขที่ KEP-251/PM/1992) เป็นสมาชิกของ Indonesia Stock Exchange และอยู่ภายใต้การกำกับดูแลของ BAPEPAM LK (ไทย: MST (จดทะเบียนเลขที่ 0107545000314) เป็นสมาชิกของ The Stock Exchange of Thailand และอยู่ภายใต้การกำกับดูแลของกระทรวงการคลัง และตลาด. ฟิลิปปินส์: MATRKE (จดทะเบียนเลขที่ 01-2004-00019) เป็นสมาชิกของ The Philippine Stock Exchange และอยู่ภายใต้การกำกับดูแลของ The Securities and Exchange Commission เวียดนาม: บริษัท Maybank Securities Limited (ใบอนุญาตเลขที่ 117/GP-UBCK) ซึ่งใบอนุญาตอยู่ภายใต้ The State Securities Commission of Vietnam ออังก: MIB Securities (Hong Kong) Limited (Central Entity No: AAD284) ภายใต้กำกับโดย The Securities and Futures Commission อินเดีย: บริษัท MIB Securities India Private จำกัด ("MIBSI") เป็นส่วนหนึ่งของ The National Stock Exchange of India Limited และ The Bombay Stock Exchange and is regulated by Securities and Exchange Board of India ("SEBI") (จดทะเบียนเลขที่ IN200010538) ทั้งนี้ MIBSI (จดทะเบียนกับ SEBI ประเภท 1 Merchant Broker (จดทะเบียนเลขที่ INM 000011708) และ as Research Analyst (Reg No: INH00000057) สหรัฐฯ: Maybank KESUSA เป็นสมาชิกที่ได้รับอนุญาต และอยู่ภายใต้การกำกับดูแลของ FINRA – Broker ID 27861 อังกฤษ: Maybank KESL (จดทะเบียนเลขที่ 2377538) เป็นสมาชิกที่ได้รับอนุญาต และอยู่ภายใต้การกำกับดูแลของ The Financial Services Authority

Disclosure of Interest มาเลเซีย: Maybank IBG และตัวแทนที่เกี่ยวข้อง อาจมีสถานะหรือมีความเกี่ยวข้องกับหลักทรัพย์ในเวลาใดเวลาหนึ่ง และอาจมีกิจกรรมที่มากขึ้นในฐานะ market maker หรือ อาจเป็นผู้รับปรึกษาซื้อขาย หรือเกี่ยวข้องกันกับหลักทรัพย์ และอาจเป็นผู้ให้บริการด้านอาชญากรรม, ให้คำปรึกษา หรือบริการอื่นๆ ที่เกี่ยวข้องกันกับหลักทรัพย์

สิงคโปร์: ณ วันที่ 24 ตุลาคม 2566, Maybank Research Pte. Ltd และนักวิเคราะห์ที่ออกหลักทรัพย์นี้ไม่มีส่วนได้เสียกับการให้คำแนะนำหลักทรัพย์ที่ปรากฏในบทวิเคราะห์ฉบับนี้ ไทย: MST อาจมีธุรกิจที่เกี่ยวข้องกัน หรือ มีความเป็นไปอยู่ที่จะมีผู้ออกตราสารอนุพันธ์ Derivatives Warrants บนหลักทรัพย์ที่ปรากฏอยู่ในบทวิเคราะห์ฉบับนี้ ดังนั้นนักลงทุนควรใช้ วิจารณญาณพิจารณาถึงประเด็นนี้ ก่อนตัดสินใจลงทุน ทั้งนี้ MST หน่วยงานที่เกี่ยวข้อง กรรมการ และ/หรือ พนักงาน อาจมีส่วนเกี่ยวข้อง และ/หรือ การเป็นผู้รับปรึกษาการจัดการจัดทำนายในหลักทรัพย์ที่ปรากฏในรายงานฉบับนี้

อังกษ: ณ วันที่ 24 ตุลาคม 2566, MIB Securities (Hong Kong) Limited และนักวิเคราะห์ที่ได้รับความอนุญาต ไม่มีส่วนได้เสีย ในการให้คำแนะนำหลักทรัพย์ที่ปรากฏในบทวิเคราะห์ฉบับนี้ ช่วง 3 ปีที่ผ่านมา Maybank IBG อาจมี หรือให้บริการแก่ผู้จัดการ หรือ ผู้ร่วมจัดการในการเสนอขายหลักทรัพย์ดังกล่าว หรือ ณ ปัจจุบัน อาจให้บริการแก่หลักทรัพย์ในตลาดแรก หรือหน่วยงานที่ได้มีการอ้างอิงถึงในบทวิเคราะห์ฉบับนี้ หรืออาจให้บริการดังกล่าวภายใน 12 เดือนข้างหน้า ซึ่งเป็นการให้คำปรึกษา หรือบริการด้านการลงทุนที่มีนัยสำคัญ ที่อาจเกี่ยวเนื่องกับการลงทุนทางตรงหรือทางอ้อมได้

OTHERS Analyst Certification of Independence ความถูกต้องของมุมมองที่ผ่านบทวิเคราะห์ฉบับนี้ เป็นกุศลสะท้อนถึงมุมมองความคิด และมุมมองของนักวิเคราะห์ และรวมถึงหลักทรัพย์หรือผู้ออกหลักทรัพย์เท่านั้น ผลตอบแทนของ นักวิเคราะห์ที่ทั้งทางตรงหรือทางอ้อมของนักวิเคราะห์ ไม่ได้ขึ้นอยู่กับราคาหุ้นหรือมูลค่าของหลักทรัพย์ หรือมุมมองผ่านบทวิเคราะห์ฉบับนี้

คำเตือน Structure Securities ซึ่งเป็นตราสารที่มีความซับซ้อน โดยเฉพาะอย่างยิ่งในส่วนของการเปลี่ยนแปลงความเสี่ยงที่ซับซ้อน มีวัตถุประสงค์ที่จะเสนอขายให้แก่กลุ่มคนที่มีความรู้ความเข้าใจ รวมถึงสามารถรับความเสี่ยงได้เป็นอย่างดี ทั้งนี้มีตลาดรองตราสารประเภทนี้อาจเปลี่ยนแปลงไปตามสภาพเศรษฐกิจ ตลาดการเงิน การเมือง (รวมถึงอัตราดอกเบี้ย Spot / ล่วงหน้า และอัตราแลกเปลี่ยน), Time to Maturity, ภาวะตลาด และความผันผวน รวมถึงความหมาย/ ความน่าเชื่อถือของผู้ออก หรือหลักทรัพย์อ้างอิงอื่น ๆ นักลงทุนที่ให้ความสนใจในการลงทุนตราสารประเภทนี้ จะต้องเข้าใจและตระหนักถึงตราสารประเภทนี้ด้วยตนเอง และปรึกษาที่ปรึกษาทางการเงินในส่วนของผู้ควมเสี่ยงที่อาจเกิดขึ้นจากการลงทุนในตราสารประเภทนี้

ทั้งนี้ไม่มีส่วนใดส่วนหนึ่งของรายงานฉบับนี้ ไม่อนุญาตให้มีการคัดลอก, จัดทำสำเนา, ออกเสียง หรือในความหมายที่ใกล้เคียง หรือการเผยแพร่ด้วยตนเอง โดยไม่ได้รับความเห็นชอบจาก Maybank IBG

THAI INSTITUTE OF DIRECTORS ASSOCIATION (IOD) CORPORATE GOVERNANCE REPORT RATING 2023



AAV	BGRIM	EA	INTUCH	MOONG	PTT	Score Range	Number of Logo	Description
ADVANC	BIZ	EASTW	IP	MSC	PTTEP	90-100	▲▲▲▲▲	Excellent
AF	BKI	ECF	IRC	MST	PTTGC	80-89	▲▲▲▲	Very Good
AH	BOL	ECL	IRPC	MTC	PYLON	70-79	▲▲▲	Good
AIRA	BPP	EE	ITEL	MVP	Q-CON	60-69	▲▲	Satisfactory
AJ	BRR	EGCO	IVL	NCL	QH	50-59	▲	Pass
AKP	BTS	EPG	JTS	NEP	QTC	Lower than 50	No logo given	N/A
AKR	BTW	ETC	JWD	NER	RATCH			
ALLA	BWG	ETE	K	NKI	RBF			
ALT	CENTEL	FN	KBANK	NOBLE	RS	SIS	TFMAMA	TSTH
AMA	CFRESH	FNS	KCE	NSI	S	SITHAI	THANA	TTA
AMARIN	CGH	FPI	KEX	NVD	S&J	SMPC	THANI	TTB
AMATA	CHEWA	FPT	KGI	NYT	SAAM	SNC	THCOM	TTCL
AMATAV	CHO	FSMART	KKP	OISHI	SABINA	SONIC	THG	TTW
ANAN	CIMBT	FVC	KSL	OR	SAMART	SORKON	THIP	TU
AOT	CK	GC	KTB	ORI	SAMTEL	SPALI	THRE	TVDH
AP	CKP	GEL	KTC	OSP	SAT	SPI	THREL	TVI
APURE	CM	GFPT	LALIN	OTO	SC	SPRC	TIPCO	TVO
ARIP	CNT	GGC	LANNA	PAP	SCB	SPVI	TISCO	TWPC
ASP	COLOR	GLAND	LHFG	PCSGH	SCC	SSC	TK	U
ASW	COM7	GLOBAL	LIT	PDG	SCCC	SSSC	TKN	UAC
AUCT	COMAN	GPI	LOXLEY	PDJ	SCG	SST	TKS	UBIS
AWC	COTTO	GPSC	LRN	PG	SCGP	STA	TKT	UPOIC
AYUD	CPALL	GRAMMY	LPH	PHOL	SCM	STEC	TMILL	UV
BAFS	CPF	GULF	LST	PLANB	SCN	STGT	TMT	VCOM
BAM	CPI	GUNKUL	MACO	PLANET	SDC	STI	TNDT	VGI
BANPU	CPN	HANA	MAJOR	PLAT	SEAFCO	SUN	TNITY	VIH
BAY	CRC	HARN	MAKRO	PORT	SEA OIL	SUSCO	TOA	WACOAL
BRK	CSS	HENG	MALEE	PPS	SE-ED	SUTHA	TOP	WAVE
BBL	DDD	HMPRO	MBK	PR9	SELIC	SVI	TPBI	WHA
BCP	DELTA	ICC	MC	PREB	SENA	SYMC	TQM	WHAUP
BCPG	DEMCO	ICHI	MCOT	PRG	SENAJ	SYNTEC	TRC	WICE
BDMS	DOHOME	III	METCO	PRM	SGF	TACC	TRUE	WINNER
BEM	DRT	ILINK	MFEC	PSH	SHR	TASCO	TSC	XPG
BEYOND	DTAC	ILM	MINT	PSL	SICT	TCAP	TSR	ZEN
BGC	DUSIT	IND	MONO	PTG	SIRI	TEAMG	TSTE	



ZS	BCH	DCC	INGRS	MFC	PL	SAPPE	STC	TPS
7UP	BE8	DHOUSE	INSET	MGT	PLE	SAWAD	STPI	TQR
ABICO	BEC	DITTO	INSURE	MICRO	PM	SCI	SUC	TRITN
ABM	BH	DMT	IRCP	MILL	PMTA	SCAP	SVOA	TRT
ACE	BIG	DOD	IT	MITSI	PPD	SCP	SVT	TRU
ACG	BJC	DPAINT	ITD	MK	PPPM	SE	SWC	TRV
ADB	BJCHI	DV8	J	MODERN	PRAPAT	SECURE	SYNEX	TSE
ADD	BLA	EASON	JAS	MTI	PRECHA	SFLEX	TAE	TVT
AEONTS	BR	EFORL	JCK	NBC	PRIME	SFP	TAKUNI	TWP
AGE	BRI	ERW	JCKH	NCAP	PRIN	SFT	TCC	UBE
AHC	BROOK	ESSO	JMT	NCH	PRINC	SGP	TCMC	UEC
AIE	BSM	ESTAR	JR	NETBAY	PROEN	SIAM	TFG	UKEM
AIT	BYD	FE	KBS	NEX	PROS	SINGER	TFI	UMI
ALUCON	CBG	FLOYD	KCAR	NINE	PROUD	SKE	TFM	UOBKH
AMANAH	CEN	FORTH	KIAT	NATION	PSG	SKN	TGH	UP
AMR	CHARAN	FSS	KISS	NDR	PSTC	SKR	TIDLOR	UPF
APCO	CHAYO	FTE	KK	NNCL	PT	SKY	TIGER	UTP
APCS	CHG	GBX	KOOL	NOVA	PTC	SLP	TIPH	VIBHA
AQUA	CHOTI	GCAP	KTIS	NPK	QLT	SMART	TITLE	VL
ARIN	CHOW	GENCO	KUMWEL	NRF	RCL	SMD	TM	VPO
ARROW	CI	GJS	KUN	NTV	RICHY	SMIT	TMC	VRANDA
AS	CIG	GTB	KWC	NUSA	RJH	SMT	TMD	WGE
ASAP	CITY	GYT	KWM	NWR	ROJNA	SNNP	TMI	WIJK
ASEFA	CIVIL	HEMP	L&E	OCC	RPC	SNP	TNL	WIN
ASIA	CMC	HPT	LDC	OGC	RT	SO	TNP	WINMED
ASIAN	CPL	HTC	LEO	ONEE	RWI	SPA	TNR	WORK
ASIMAR	CPW	HUMAN	LH	PACO	S11	SPC	TOG	WP
ASK	CRANE	HYDRO	LHK	PATO	SA	SPCG	TPA	XO
ASN	CRD	ICN	M	PB	SABUY	SR	TPAC	YUASA
ATP30	CSC	IFS	MATCH	PICO	SAK	SRICHA	TPCS	ZIGA
B	CSP	IIG	MBAX	PIMO	SALEE	SSF	TPIPL	
BA	CV	IMH	MEGA	PIN	SAMCO	SSP	TPIPP	
BC	CWT	INET	META	PJW	SANKO	STANLY	TPLAS	



A	BSBM	EMC	JMART	MORE	RAM	SVH	TTI	
A5	BTNC	EP	JSP	MPIC	ROCK	PTECH	TYCN	
AI	CAZ	EVER	JUBILE	MUD	RP	TC	UMS	
ALL	CCP	F&D	KASET	NC	RPH	TCCC	UNIQU	
ALPHAX	CGD	FMT	KCM	NEWS	RSP	TCJ	UPA	
AMC	CMAN	GIFT	KWI	NFC	SIMAT	TEAM	UREKA	
APP	CMO	GLOCON	KYE	NSL	SISB	THE	VARO	
AQ	CMR	GLORY	LEE	NV	SK	THMUI	W	
AU	CPANEL	GREEN	LPH	PAF	SOLAR	TKC	WFX	
B52	CPT	GSC	MATI	PEACE	SPACK	TNH	WPH	
BEAUTY	CSR	HL	M-CHAI	PF	SPG	TNPC	YGG	
BGT	CTW	HTECH	MCS	PK	SQ	TOPP		
BLAND	D	IHL	MDX	PPM	STARK	TPCH		
BM	DCON	INOX	MENA	PRAKIT	STECH	TPOLY		
BROCK	EKH	JAK	MJD	PTL	SUPER	TRUBB		

Source: Thai Institute of Directors (IOD)

คำชี้แจง : ข้อมูล CG Score ประจำปี 2565 จาก สมาคมส่งเสริมสถาบันกรรมการบริษัทไทย

Anti-Corruption Progress Indicator 2023

ประกาศเจตนาสมัครเข้าร่วม CAC

AH	CI	ECF	ILM	KEX	NRF	SAK	TKN	VARO
ALT	CPR	EKH	INOX	KUMWEL	NUSA	SIS	TMD	VCOM
APCO	CPW	ETC	J	LDC	OR	SSS	TMI	VIBHA
ASW	DDD	EVER	JMART	MEGA	PIMO	STECH	TQM	W
B52	DHOUSE	FLOYD	JMT	NCAP	PLE	SUPER	TRT	WIN
CHG	DOHOME	GLOBAL	JTS	NOVA	RS	SVT	TSI	

ได้รับการรับรอง CAC

2S	BQC	DIMET	HENG	LHK	PAP	QH	SORKON	TIPCO	UOBKH
7UP	BGRIM	DRT	HMPRO	LPN	PATO	QLT	SPACK	TISCO	UPF
ADVANC	BKI	DUSIT	HTC	LRH	PB	QTC	SPALI	TKS	UV
AF	BLA	EA	ICC	M	PCSGH	RATCH	SPC	TKT	VGI
AI	BPP	EASTW	ICHI	MAJOR	PDG	RML	SPI	TMILL	VIH
AIE	BROOK	EGCO	IFS	MAKRO	PDJ	RW	SPRC	TMT	WACOAL
AIRA	BRR	EP	III	MALEE	PG	S&J	SRICHA	TNITY	WHA
AJ	B5BM	EPG	ILINK	MATCH	PHOL	SAAM	SSF	TNL	WHAUP
AKP	BTS	ERW	INET	MBAX	PK	SABINA	SSP	TNP	WICE
AMA	BWG	ESTAR	INSURE	MBK	PL	SAPPE	SSSC	TNR	WIK
AMANAH	CEN	ETE	INTUCH	MC	PLANB	SAT	SST	TOG	XO
AMATA	CENTEL	FE	IRC	MCOT	PLANET	SC	STA	TOP	YUASA
AMATAV	CFRESH	FNS	IRPC	META	PLAT	SCB	STGT	TOPP	ZEN
AP	CGH	FPI	ITEL	MFC	PM	SCC	STOWER	TPA	ZIGA
APCS	CHEWA	FPT	IVL	MFEC	PPP	SCCC	SUSCO	TPCS	
AS	CHOTI	FSMART	JKN	MILL	PPPM	SCG	SVI	TPP	
ASIAN	CHOW	FSS	JR	MINT	PPS	SCGP	SYM C	TRU	
ASK	CIG	FTE	K	MONO	PR9	SCM	SYNTEC	TSC	
ASP	CIMBT	GBX	KASET	MOONG	PREB	SCN	TAE	TSTE	
AWC	CM	GC	KBANK	MSC	PRG	SEAOL	TAKUNI	TSTH	
AYUD	CMC	GCAP	KBS	MST	PRINC	SE-ED	TASCO	TTA	
B	COM 7	GEL	KCAR	MTC	PRM	SELUC	TCAP	TTB	
BAFS	COTTO	GFPT	KCE	MTI	PROS	SENA	TCMC	TTCL	
BAM	CPALL	GGC	KGI	NBC	PSH	SGP	TFG	TU	
BANPU	CPF	GJS	KKP	NEP	PSL	SINGER	TFI	TVDH	
BAY	CPI	GPI	KSL	NINE	PSTC	SIRI	TFMAMA	TVI	
BBL	CPL	GPSC	KTB	NKI	PT	SITHAI	TGH	TVO	
BCH	CPN	GSTEEL	KTC	NOBLE	PTG	SKR	THANI	TWPC	
BCP	CRC	GULF	KWI	NOK	PTT	SMIT	THCOM	U	
BCPG	CSC	GUNKUL	L&E	NWR	PTTEP	SMK	THIP	UBE	
BE8	DCC	HANA	LANNA	OCC	PTTGC	SMP C	THRE	UBIS	
BEC	DELTA	HARN	LH	OGC	PYLON	SNC	THREL	UEC	
BEYOND	DEMCO	HEMP	LHFG	ORI	Q-CON	SNP	TIDLOR	UKEM	

N/A

3K-BAT	BH	CSP	HPF	M-CHAI	MACO	ONEE	SABUY	STGT	TPRIME
A	BIG	CSR	HTECH	MCS	MAJOR	OR	SAFARI	STHAI	TQM
AAI	BIOTEC	CSS	HUMAN	MDX	MANRIN	OSP	SAK	STI	TR
AAV	BIZ	CTARAF	HYDROGEN	MEGA	MATI	PACE	SAM	STPI	TRC
ACC	BJC	CTW	IFEC	MENA	MAX	PAF	SAMART	SUC	TRITN
ACE	BJCHI	CV	IHL	METCO	M-CHAI	PCC	SAM CO	SUN	TRUBB
ACG	BKD	CWT	III	MGT	MCS	PEACE	SAM TEL	SUPER	TSE
AEONTS	BKKCP	DCON	ILM	MICRO	MDX	PERM	SAUCE	SUPEREIF	TSI
AFC	BLAND	DDD	IMPACT	MIDA	MEGA	PF	SAVAD	SUTHA	TSR
AGE	BLUSS	DIF	INETREIT	MITSIB	MENA	PIN	SAWANQ	SVOA	TTI
AH	BOFFICE	DMT	INGRS	MJD	METCO	PLE	SCAP	SVT	TTLPF
AHC	BR	DOHOME	INOX	MK	MICRO	PLUS	SCI	SYNEX	TTT
AIMCG	BRI	DREIT	INSET	ML	MIDA	PM TA	SCP	TC	TTW
AIMIRT	BROCK	DTCENT	IT	MODERN	M-I	POLAR	SDC	TCC	TU-PF
AIT	BRRGIF	DTCI	ITC	MORE	MIPF	POLY	SEAFCO	TCCC	TWP
AJA	BTG	EASON	ITD	MPIC	MIT	POM PUI	SFLEX	TCJ	TWZ
AKR	BTNC	EE	J	MUD	MJD	POPF	SFP	TCOAT	TYCN
ALLA	BTSGIF	EGATIF	JAS	MVP	MJLF	PORT	SGC	TEAM	UAC
ALLY	BUI	EKH	JASIF	NC	MK	POST	SHANG	TEAM G	UMI
ALT	B-WORK	EMC	JCK	NCAP	ML	PPF	SHR	TEGH	UNIQ
ALUCON	BYD	ERWPF	JCT	NCH	MNIT	PRAKIT	SHREIT	TEKA	UP
AMARIN	CBG	ESSO	JDF	NDR	MNIT2	PRECHA	SIAM	TFIF	UPOIC
AMATAR	CCET	ETC	JMART	NER	MNRF	PRIME	SIRIP	TFM	URBNPF
AMC	CCP	EVER	JMT	NETBAY	MODERN	PRIN	SIS	TGE	UTP
AMR	CGD	F&D	JTS	NEW	MOSHI	PRO	SISB	TGPRO	UVAN
ANAN	CH	FANCY	JWD	NEWS	M-PAT	PROSPECT	SKE	TH	VARO
AOT	CHARAN	FMT	KAMART	NEX	MPIC	PTL	SKN	THAI	VIBHA
APCO	CHAYO	FN	KBSPIF	NFC	M-STOR	QHHR	SKY	THE	VNG
APEX	CHG	FORTH	KC	NPK	NC	QHOP	SLP	THG	VPO
APURE	CI	FTI	KDH	NSL	NCAP	QHPF	SM	THL	VRANDA
AQ	CITY	FTREIT	KEX	KKC	NCH	RAM	SMT	TIF1	W
ASAP	CIVIL	FUTUREPF	KIAT	KPNPF	NER	RBF	SNPN	TIPH	WAVE
ASEFA	CK	GAHREIT	KISS	KTBSTMR	NEW	RCL	SO	TK	WFX
ASIA	CKP	GENCO	KWM	KTIS	NEX	RICHY	SOLAR	TKC	WGE
ASIMAR	CMAN	GIFT	KYE	KWC	NFC	RJH	SPCG	TKN	WHABT
ASW	CMR	GL	LALIN	KYE	NNCL	ROCK	SPG	TLHPP	WHAIR
AURA	CNT	GLAND	LEE	LAUN	NOVA	ROH	SPRIME	TU	WHART
B52	CPH	GLOBAL	LEO	LEE	NRF	ROJNA	SQ	TMD	WIN
BA	CPL	GLOCON	LIT	LHHOTEL	NSL	RPC	SRIPANWA	TNPC	WORK
BAREIT	CPNCG	GRAMMY	LOXLEY	LHPF	NTV	RPH	SSC	TNPF	WORLD
BBGI	CPNREIT	GRAND	LPH	LHSC	NUSA	RS	SSPF	TOA	WP
BCT	CPT	GREEN	LST	LOXLEY	NV	RSP	SSTRT	TPAC	WPH
BDMS	CPTGF	GROREIT	MACO	LPF	NVD	RT	STANLY	TPBI	XPG
BEAUTY	CPW	GVREIT	MANRIN	LPH	NYT	S	STARK	TIPL	
BEC	CRANE	GYT	MATI	LST	OHTL	S11	STEC	TIPIP	
BEM	CRC	HFT	MAX	LUXF	OISHI	SA	STECH	TPOLY	

Source : Thai Institute of Directors

คำชี้แจง ข้อมูลบริษัทที่เข้าร่วมโครงการแนวร่วมปฏิบัติของภาคเอกชนไทยในการต่อต้านทุจริต (Thai CAC) ของสมาคมส่งเสริมสถาบันกรรมการบริษัทไทย ข้อมูล ณ วันที่ 24 ตุลาคม 2565 มี 2 กลุ่ม คือ

- ได้ประกาศเจตนาสมัครเข้าร่วม CAC
- ได้รับการรับรอง CAC