

Today Selections >> ERW, KCE, XO


Stock	S	R	Comment
ERW	4.92	5.15	ปลุกทองเที่ยวจิวฟรีชาจีนถาวร
KCE	51.50	53.00	ลุ้นตัวเลขขยายโตต่อเนื่องเป็นเดือนที่ 2
XO	31.25	35.00	แนวโน้ม 4Q66 ลุ้น New High รับปัจจัยหนุนลูกค้าอเมริกา ยุโรปป้อน ออเดอร์เพิ่ม

So close and yet so far

- **SET:** ประเมินดัชนีหุ้นไทยแกว่งตัวในแดนลบ ตามหลังตลาดหุ้นอื่นที่ปรับตัวลงส่วนใหญ่เมื่อวานนี้ที่เป็นวันหยุดของเรา โดยปัจจัยกดดันยังคงได้แก่ Bond yield สหรัฐฯ ที่ทรงตัวในระดับสูง และถึงขั้นแตะระดับ 5% เป็นที่เรียบร้อยสำหรับรุ่นอายุ 10 ปีในช่วงปลายสัปดาห์ก่อน
- **FOMC:** ส่วนไฮไลท์การให้สัมภาษณ์ของกรรมการ Fed เมื่อวันศุกร์ที่ผ่านมา นาย Patrick Harker ประธาน Fed สาขา Philadelphia ได้ออกมาตอกย้ำอีกครั้งถึงมุมมองที่ต้องการให้คงระดับดอกเบี้ยสูงในระดับปัจจุบันต่อไป
- **FFF:** สำหรับมุมมองของตลาดล่าสุด นักลงทุนยังคงให้น้ำหนักเพียง 24% เท่านั้น ที่ Fed อาจจะมีการปรับขึ้นดอกเบี้ยต่ออีกครั้งในการประชุมเดือนธันวาคมครั้งสุดท้ายของปีนี้ ถือเป็นปัจจัยที่ทำให้เรายังไม่สามารถไว้วางใจต่อระดับ Bond yield ในตลาดที่อาจจะสูงขึ้นต่อไป
- **Strategy:** คาดตลาดหุ้นโลกและตลาดหุ้นไทยจะอยู่ในโหมดของการ Finding the bottom ต่อไปอีกสักระยะ หลังท่าทีของ Fed คงจะอยู่ในโหมด "Wait & See" โดยในระยะสั้น Fed คงจะยังไม่มีการปฏิเสธความเป็นไปได้ที่จะมีการปรับขึ้นดอกเบี้ยต่อ ซึ่งสถานการณ์แบบนี้มีแต่จะทำให้ตลาดหุ้นทั่วโลกอยู่ในภาวะ Overhang ยืดเยื้อ เมื่อมาประกอบกับปัจจัย Geopolitical risk ที่รบกวนตลาดอยู่แล้ว ทำให้จุด Turning point ของ Bond yield และตลาดหุ้นโลกในรอบนี้มีโอกาสถูกเลื่อนออกไปเป็นเดือนธันวาคมแทน
- **ในเชิงกลยุทธ์** มองว่าในช่วงไตรมาส 4 ที่เหลือนี้ สามารถถือครองหุ้นในสวนเดิมได้ แต่การเข้าซื้อใหม่นั้นไม่จำเป็นต้องรีบร้อนมากนัก จนกว่าจะมีความชัดเจนเกี่ยวกับแนวนโยบายการเงินของ Fed เสียก่อน หรืออาจใช้จังหวะวันที่ตลาดหุ้นมีการปรับตัวลงแรงในการเข้าซื้อ ก็ถือเป็นกลยุทธ์หนึ่งที่ปลอดภัยกว่าการไล่ราคาในช่วงนี้
- **Factors:** สำหรับปัจจัยที่น่าติดตามในสัปดาห์นี้ ได้แก่
 - 1) รายงานตัวเลขส่งออก-นำเข้าของไทยประจำเดือนก.ย. ในวันที่ 24 ต.ค. ล่าสุดตลาดคาดการณ์หดตัวเล็กน้อยที่ระดับ 1.8% และ 5.6% ตามลำดับ และคาดว่าดุลการค้าจะออกมาเกินดุล 400 ล้านดอลลาร์ หากเลขส่งออกออกมาดีกว่าคาด อาจพอเป็นปัจจัยช่วยกระตุ้นการเก็งกำไรในกลุ่มส่งออกที่เกี่ยวข้องได้
 - 2) รายงานตัวเลข Flash PMI ประจำเดือนตุลาคมของยุโรปและสหรัฐฯ ในวันที่ 24 ต.ค.
 - 3) กำหนดการประชุมของธนาคารกลางยุโรป (ECB) ในวันที่ 26 ต.ค. ซึ่งล่าสุดตลาดคาดว่าจะมีมติไม่เปลี่ยนแปลงทางด้านนโยบายการเงินใดๆแล้ว
 - 4) การประกาศตัวเลข GDP ไตรมาส 3 ของสหรัฐฯ ในวันที่ 26 ต.ค. ล่าสุดตลาดคาดขยายตัว 4.5% QoQ (Annualized) ซึ่งหากออกมาจริงจะถือเป็นตัวเลขสูงสูดนับตั้งแต่ไตรมาส 4/2021
 - 5) การประกาศผลประกอบการของหุ้นกลุ่ม Tech ในสหรัฐฯ อาทิเช่น Microsoft, Alphabet

แนวรับ 1,382 แนวต้าน 1,431
บทวิเคราะห์วันนี้

- **KBANK (ซื้อ ราคาเป้าหมาย 162 บาท)** กำไร 3Q66 ดีกว่าคาดเล็กน้อยหลัง NIM ปรับตัวสูงต่อเนื่อง
- **SCB (ซื้อ ราคาเป้าหมาย 121 บาท)** กำไร 3Q66 อ่อนตัวต่ำกว่าคาด หลังค่าใช้จ่ายกดดัน

Market Summary

	Closed	+/-	%Chg
SET	1,399.35	- 23.69	- 1.66
SET50	863.93	- 14.05	- 1.60
SET100	1,917.61	- 32.51	- 1.67
Mai	407.88	- 8.07	- 1.94
Dow Jones	32,936.41	-190.87	-0.58
Nasdaq	13,018.33	+34.52	+0.27
Nikkei	31,259.36	- 171.26	- 0.54
Hang Seng	17,172.13	- 123.76	- 0.72
SET Mkt. Cap (Btmn)	17,176.81		
SET Turnover (Btmn)	52,983.02		
PER(x)	19.36		

Stock Top Active

KBANK	SCB	PTTEP	HANA	BBL
-------	-----	-------	------	-----

Sector Top Active

BANK	ENERG	COMM
------	-------	------

Investors Data – SET (Btmn)

20 Oct.23	Buy	Sell	Net
Institution	5,271	5,449	-178
Proprietary	3,569	4,459	-890
Foreign	26,253	27,468	-1,215
Local	17,890	15,607	2,283
1-20 Oct.23	Buy	Sell	Net
Institution	58,693	53,107	5,586
Proprietary	48,075	51,765	-3,689
Foreign	344,713	354,767	-10,054
Local	205,119	196,961	8,158

Commodities

	23 Oct.23	20 Oct.23	Chg	%Chg
Bt/US\$	36.29	36.45	-0.16	-0.45
US\$/Yuan	7.315	7.316	-0.00	-0.02
US Bond Yield 10y(%)	4.867	4.982	-0.11	-2.31
Brent Oil (US\$/bbl)	89.83	92.16	-2.33	-2.53
Nymex Oil (US\$/bbl)	85.49	88.08	-2.59	-2.94
Gold Spot (US\$/oz)	1,972.40	1,980.90	-8.50	-0.43
Baltic Dry Index	2,017.00	2,046.00	-29.00	-1.42
Dollar Index (DXYO)	105.59	106.16	-0.57	-0.54

Today's Event

- **SDC** ลุ้นหุ้นเข้า 44,444,444 หุ้น
- **TKC** ลุ้นหุ้นเข้า 10,000,000 หุ้น
- **TPS** ลุ้นหุ้นเข้า 508,870 หุ้น
- **TRP** เข้าซื้อขายเป็นวันแรก (350mn sh @ Bt14.00) ตลาด MAI


นัฐชาติ เมฆชาติ
 CFA, FRM (ID: 31379)
 E-mail: nuttachart@trinitythai.com

บริษัทหลักทรัพย์ ทรินิตี้ จำกัด เลขที่ 1 อาคารพาร์ค สยาม ชั้น 22 และห้อง 2301 ชั้น 23 ถนนคอนแวนต์ แขวงสีลม เขตบางรัก กรุงเทพฯ 10500

รายงานฉบับนี้จัดทำขึ้นโดยข้อมูลเท่าที่ปรากฏและเชื่อว่าเป็นที่น่าเชื่อถือได้ แต่ไม่ถือเป็นการยืนยันความถูกต้องและความสมบูรณ์ของข้อมูลใดๆ โดยบริษัทหลักทรัพย์ ทรินิตี้ จำกัด ผู้จัดทำขอสงวนสิทธิ์ในการเปลี่ยนแปลงความเห็นหรือประมาณการต่างๆ ที่ปรากฏในรายงานฉบับนี้โดยไม่ต้องแจ้งล่วงหน้า รายงานฉบับนี้มีวัตถุประสงค์เพื่อใช้ประกอบการตัดสินใจของนักลงทุน โดยไม่ได้เป็นการชี้นำหรือชักชวนให้นักลงทุนทำการซื้อหรือขายหลักทรัพย์ หรือตราสารทางการเงินใดๆ ที่ปรากฏในรายงาน

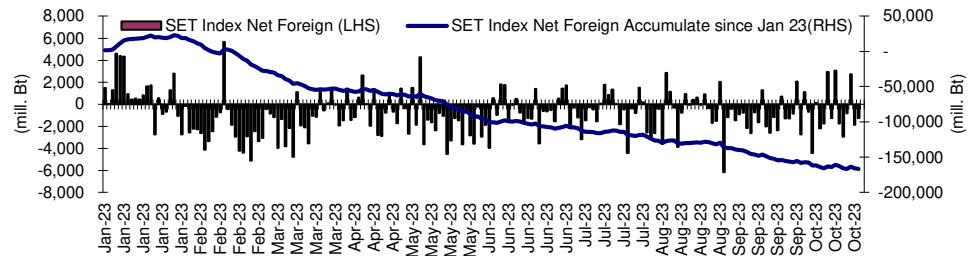
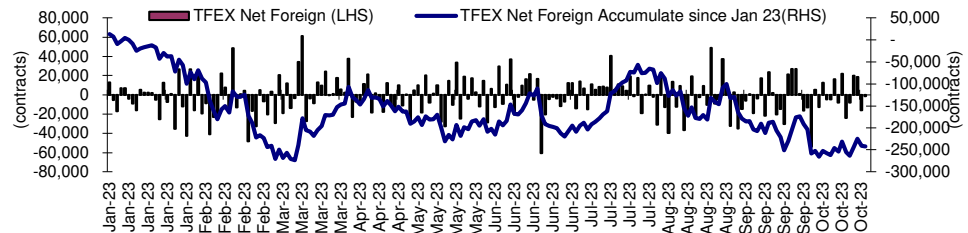
Fund Flow

Foreign Portfolio Investment in Equities (Asia ex. Japan)

	As at	Day	WTD Net	MTD Net	YTD Net
India	20-Oct	216.5	-113.0	-898.1	13,860.5
Indonesia	23-Oct	-37.4	-37.4	-229.0	-538.7
Malaysia	20-Oct	-20.5	-129.0	-373.1	-814.6
Philippines	23-Oct	-13.7	-13.7	-141.3	-870.4
South Korea	23-Oct	-134.8	-134.8	-1,173.3	5,135.1
Sri Lanka	23-Oct	-0.2	-0.2	-0.1	10.0
Taiwan	23-Oct	-422.7	-422.7	-2,379.3	-4,559.4
Thailand	20-Oct	-33.3	-111.6	-273.6	-4,800.2
Vietnam	23-Oct	2.4	2.4	-23.7	-289.2

Source: Bloomberg

Net Foreign



Indicators to watch

	Last	Previous	% chg	1W Prior	1M Prior	Remark
VIX Index	20.37	21.71	-6.2%	18.4%	20.5%	+
Ted Spread	0.21	0.21	-2.1%	16.5%	12.4%	+
U.S.Dollar Index	105.59	106.16	-0.5%	-0.9%	0.2%	+
U.S.Bond Yield	4.86	4.98	-2.4%	3.9%	8.0%	-
US Coal Index	7.5	6.87	9.2%	39.9%	58.2%	+
Emerging Asia Index (MXMS)	492.53	496.97	-0.9%	-3.0%	-3.9%	-

Source: Bloomberg, Aspen

บริษัทหลักทรัพย์ ตรีเน็ต จำกัด เลขที่ 1 อาคารพาร์ค สยาม ชั้น 22 และห้อง 2301 ชั้น 23 ถนนคอนแวนต์ แขวงสีลม เขตบางรัก กรุงเทพฯ 10500

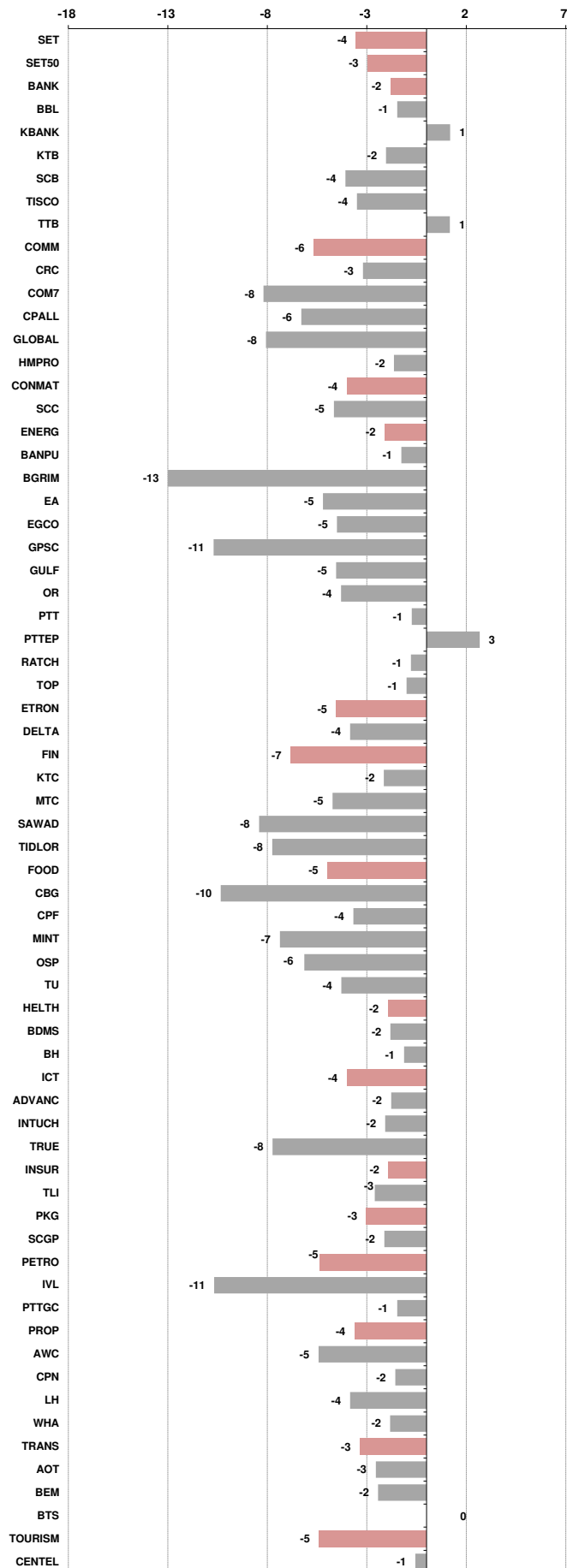
รายงานฉบับนี้จัดทำขึ้นโดยข้อมูลเท่าที่ปรากฏและเชื่อว่าเป็นที่น่าเชื่อถือได้ แต่ไม่ถือเป็นการยืนยันความถูกต้องและความสมบูรณ์ของข้อมูลนั้นๆ โดยบริษัทหลักทรัพย์ ตรีเน็ต จำกัด ผู้จัดทำขอสงวนสิทธิ์ในการเปลี่ยนแปลงความเห็นหรือประมาณการณต่างๆ ที่ปรากฏในรายงานฉบับนี้โดยไม่ต้องแจ้งล่วงหน้า รายงานฉบับนี้มิได้ถูกระบุเพื่อใช้ประกอบการตัดสินใจของนักลงทุน โดยมิได้เป็นการชี้นำหรือชักชวนให้นักลงทุนทำการซื้อหรือขายหลักทรัพย์ หรือตราสารทางการเงินใดๆ ที่ปรากฏในรายงาน

Price performance of Stock in SET50
(for weekly: 12 - 20 Oct 2023)

1 Week Performance



Stock	20-Oct-23	%YTD	%-1W	%-1M	%-3M	%-6M	%-12M
SET	1,399.35	-16	-4	-7	-8	-11	-12
SET50	863.93	-14	-3	-7	-8	-8	-10
BANK	386.11	-1	-2	-2	-4	4	1
BBL	167.00	13	-1	0	2	5	17
KBANK	129.00	-13	1	1	-3	2	-13
KTB	19.20	8	-2	2	-5	10	12
SCB	99.75	-7	-4	-9	-10	0	-7
TISCO	96.50	-3	-4	-3	-1	-3	1
TTB	1.73	23	1	2	5	22	35
COMM	30,779.93	-21	-6	-9	-11	-16	-12
CRC	37.75	-18	-3	-4	-7	-13	-6
COM7	28.00	-18	-8	-12	-2	0	-12
CPALL	55.75	-18	-6	-8	-11	-13	-5
GLOBAL	14.80	-34	-8	-12	-6	-13	-26
HMPRO	12.00	-23	-2	-8	-14	-11	-14
CONMAT	7,456.42	-19	-4	-5	-10	-10	-15
SCC	286.00	-16	-5	-6	-10	-6	-10
ENERG	20,221.17	-19	-2	-4	-7	-9	-18
BANPU	7.80	-43	-1	2	-16	-18	-39
BGRIM	22.40	-44	-13	-28	-38	-42	-31
EA	45.50	-53	-5	-19	-19	-37	-51
EGCO	116.50	-32	-5	-7	-15	-26	-29
GPSC	37.50	-49	-11	-21	-32	-41	-38
GULF	42.00	-24	-5	-8	-13	-18	-16
OR	17.80	-25	-4	-5	-16	-19	-31
PTT	33.25	0	-1	0	-2	9	-4
PTTEP	173.50	-2	3	5	12	13	1
RATCH	31.50	-26	-1	-2	-15	-18	-22
TOP	49.25	-12	-1	2	6	1	-7
ETRON	10,040.45	-3	-5	-21	-20	-14	28
DELTA	81.25	-90	-4	-23	-23	-92	-87
FIN	3,218.00	-31	-7	-12	-9	-21	-27
KTC	45.50	-23	-2	-1	-1	-15	-20
MTC	35.25	-7	-5	-8	-3	-2	-1
SAWAD	40.75	-16	-8	-9	-14	-27	1
TIDLOR	19.00	-36	-8	-11	-14	-17	-24
FOOD	10,348.42	-19	-5	-9	-6	-10	-17
CBG	65.00	-33	-10	-19	-7	-16	-26
CPF	18.30	-26	-4	-9	-7	-12	-27
MINT	28.25	-12	-7	-8	-12	-10	5
OSP	22.90	-19	-6	-16	-22	-17	-9
TU	13.40	-21	-4	-5	5	-3	-29
HELTH	6,891.21	-4	-2	-1	1	-7	-5
BDMS	27.00	-7	-2	2	-4	-8	-5
BH	261.00	23	-1	2	20	8	13
ICT	152.80	-8	-4	-6	-3	-6	-8
ADVANC	220.00	13	-2	0	0	5	16
INTUCH	70.50	-9	-2	-4	-7	-4	0
TRUE	6.55	N/A	-8	-13	-5	-18	N/A
INSUR	10,249.04	-19	-2	-9	1	-9	-23
TLI	11.20	-25	-3	-15	2	-12	-26
PKG	3,484.06	-37	-3	-11	-10	-20	-33
SCGP	34.50	-39	-2	-12	-10	-21	-34
PETRO	659.96	-34	-5	-6	-19	-23	-30
IVL	23.00	-44	-11	-12	-30	-29	-44
PTTGC	33.25	-30	-1	-1	-10	-19	-20
PROP	223.49	-18	-4	-6	-7	-14	-11
AWC	3.48	-45	-5	-12	-22	-35	-41
CPN	62.50	-12	-2	-4	-3	-9	-6
LH	7.50	-24	-4	-7	-11	-23	-16
WHA	5.35	31	-2	3	9	20	48
TRANS	318.48	-15	-3	-6	-7	-11	-12
AOT	66.75	-11	-3	-4	-5	-8	-9
BEM	8.00	-18	-2	-7	-9	-10	-13
BTS	7.45	-11	0	4	-2	-2	-9
TOURISM	548.60	-15	-5	-9	-9	-20	-12
CENTEL	43.75	-13	-1	-8	-3	-20	-12





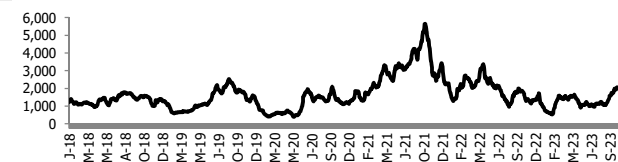
อัตราแลกเปลี่ยนวันนี้* 36.26 Change -0.03

*เปรียบเทียบ Transaction ล่าสุดกับก่อนหน้า (โดยไม่แยกว่าเป็นของ off-shore หรือ on-shore)

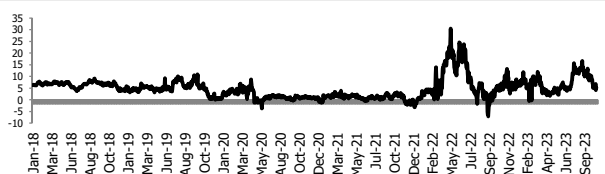
สินค้า	หน่วยราคา	ปิดล่าสุด	ก่อนหน้า	ราคาปิดล่าสุด	ก่อนหน้า	เปลี่ยนแปลง +/-	%	หลักทรัพย์ที่เกี่ยวข้อง	
เรือ <i>ปรับปรุจ</i>	Baltic Dry Index (spot)	23-Oct-23	20-Oct-23	2,017	2,046	-29.00	-1.4%	PSL, TTA	
	BHSI (Handy Size)	23-Oct-23	20-Oct-23	686	689	-3.00	-0.4%		
ยาง	(US Cents/kg)	23-Oct-23	20-Oct-23	165.70	165.00	+0.70	0.4%	STA, TRUBB	
น้ำตาล	(Cent/Pound)	23-Oct-23	20-Oct-23	27.48	26.85	+0.63	2.3%	KSL, KBS, KTIS, BRR	
ถั่วเหลือง	(Cent\$/Bushel)	23-Oct-23	20-Oct-23	1,305.25	1,305.50	-0.25	0.0%	TVO	
น้ำมันปาล์ม	(US\$/ton)	23-Oct-23	20-Oct-23	3,738.00	3,753.00	-15.00	-0.4%	CPI, LST, UPOIC, UVAN	
สังกะสี	(US\$/ton)	23-Oct-23	20-Oct-23	2,422.00	2,448.00	-26.00	-1.1%	PDI	
ทองคำ	(US\$/oz)	23-Oct-23	20-Oct-23	1,973.60	1,982.50	-8.90	-0.4%	THL (Source:Aspen)	
SPDR Gold Trust	(ton)	23-Oct-23	20-Oct-23	863.24	848.24	+15.00	1.8%		
น้ำมันดิบ <i>ทุกวัน</i>	WTI (US\$/barrel)	23-Oct-23	20-Oct-23	85.49	88.08	-2.59	-2.9%	PTT, PTTEP, TOP, PTTGC, BCP	
	Brent (US\$/barrel)	23-Oct-23	20-Oct-23	89.83	92.16	-2.33	-2.5%	(Source:Aspen)	
ค่าการกลั่น <i>ทุกวัน</i>	GRM (US\$/barrel)	23-Oct-23	20-Oct-23	5.23	6.18	-0.95	0.0%	BCP, IRPC, PTTGC and TOP (Bloomberg)	
น้ำมันทำความร้อน	Heating Oil (cent/gallon)	23-Oct-23	20-Oct-23	280.56	289.42	-8.86	-3.1%	BCP, IRPC, PTTGC and TOP (Bloomberg)	
	Natural Gas(\$/MMBtu)	23-Oct-23	20-Oct-23	2.93	2.93	-0.00	-0.1%	PTTEP, PTT, BANPU (Bloomberg)	
ปิโตรเคมี	Naphtha (US\$/MT)	23-Oct-23	20-Oct-23	690.75	672.00	+18.75	2.8%	PTTGC, SCC (เป็นต้นทุน)	
	Ethylene (US\$/MT)	20-Oct-23	13-Oct-23	875	875	+0.00	0.0%	PTTGC, SCC, IRPC (Bloomberg)	
	Propylene (US\$/MT)	20-Oct-23	13-Oct-23	820	820	+0.00	0.0%	PTTGC, SCC, IRPC	
เหล็ก	HRC (US\$/ton) รีดร้อน	23-Oct-23	20-Oct-23	704.0	703.0	+1.00	0.1%	(Source:Bloomberg)	
ถ่านหิน	NEX (US\$/ton)	20-Oct-23	13-Oct-23	138.95	138.95	+0.00	0.0%	BANPU, LANNA, UMS	
อาหาร	ไก่ (บาท/กก.)	30-Sep-23	31-Aug-23	38.00	40.00	-2.00	-5.0%	CPF, GFPT (Source: CPF)	
	ทุเรียน <i>ทุกเดือน</i>	กึ่งVannamei(บาท/กก.)	30-Sep-23	31-Aug-23	110	115	-5.00	-4.3%	CPF, CFRESH, SSF, ASIAN, TU
	ทุเรียน <i>ทุกเดือน</i>	สุกร (บาท/กก.)	30-Sep-23	31-Aug-23	68.00	68.00	+0.00	0.0%	CPF

กราฟแสดงแนวโน้มราคา

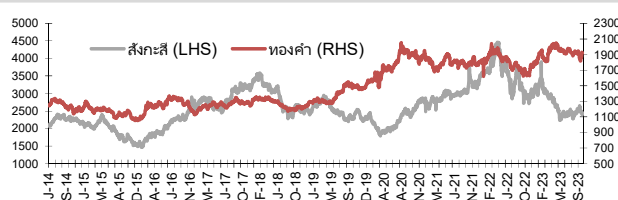
ค่าระวางเรือ (Baltic dry Index)



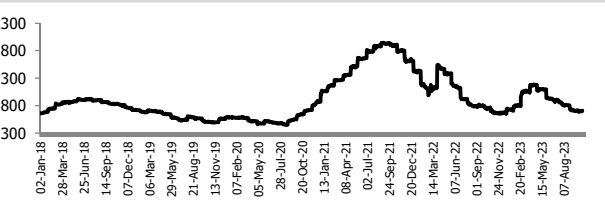
ค่าการกลั่น GRM (US\$/barrel)



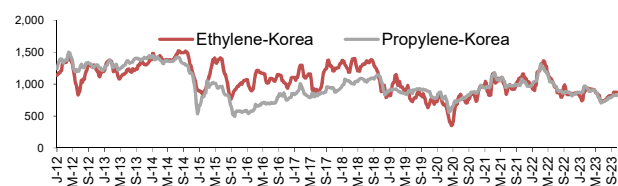
สังกะสี ทองคำ : PDI



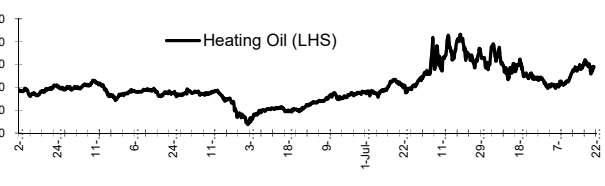
เหล็กรีดร้อน



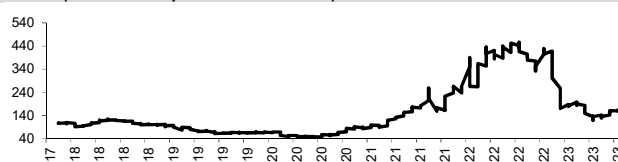
Ethylene-Korea vs Propylene-Korea (US\$/MT)



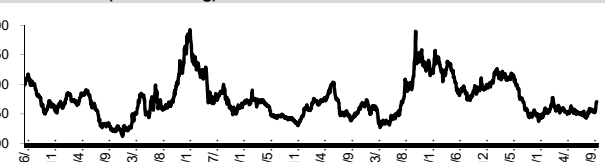
Bunker /Heating Oil Price (USD/ton)



ถ่านหิน (Nexcastle Export Index US\$/ton)



ราคายาง (US Cents/kg)



ที่มา: CPF, BANPU, Bloomberg and Aspen



NVDR Trading Data by Stock : 24 Oct 2023

Total NVDR Trading (Bt m)	Date 20 Oct 23	Net (Bt M)
25,619.59	Institutions	-177.83
% of SET : 24.17%	Proprietary	-890.07
Total SET Trading Value : +52,997.72	Foreign	-1,215.31
	Local Investor	+2,283.21

Net Buy ซื้อสุทธิ						
Value (Btm) : มูลค่า (ล้านบาท)						
STOCK	20 Oct	19 Oct	18 Oct	17 Oct	16 Oct	Total 5 Days
1 PTTEP	569.6	163.2	689.3	-261.3	257.0	1,417.9
2 KBANK	469.1	-64.2	144.8	-17.4	-170.3	362.0
3 BGRIM	140.0	-6.1	-10.4	28.4	-4.9	146.9
4 GPSC	123.7	-15.6	25.1	69.3	3.6	206.0
5 TOP	119.0	-43.2	174.5	36.5	-81.1	205.6
6 BDMS	81.6	-67.4	-55.0	10.2	-158.6	-189.0
7 OSP	80.1	28.4	157.2	3.3	-72.5	196.5
8 AMATA	66.3	9.9	-25.6	-29.4	3.4	24.5
9 BEM	55.2	-16.1	0.9	44.2	-18.4	65.7
10 CPAXT	54.4	75.0	8.0	-2.0	-27.5	108.0
11 KTB	53.0	-58.9	100.8	31.8	-20.1	106.5
12 CPALL	52.9	-91.9	137.4	-117.5	-73.4	-92.5
13 MINT	51.2	-52.8	-11.0	-37.2	-0.3	-50.1
14 BANPU	47.3	-5.6	398.1	86.8	122.6	649.1
15 TRUE	33.8	-19.1	4.2	-21.2	-9.7	-12.0
16 TU	32.7	-8.0	40.3	-1.5	-36.3	27.2
17 MASTER	26.8	34.9	0.9	5.8	-2.9	65.5
18 BCP	24.6	-15.1	16.5	70.9	-34.1	62.7
19 CRC	23.0	-57.0	19.0	-18.7	-48.4	-82.2
20 GUNKUL	21.9	-5.5	58.2	-0.9	-43.3	30.4
21 JMART	16.8	8.2	33.1	13.0	50.1	121.2
22 LANNA	15.8	1.2	18.3	0.6	0.0	35.8
23 SKY	15.2	1.7	-33.8	-10.6	-28.1	-55.6
24 KCE	14.2	13.6	-53.4	-11.2	5.2	-31.5
25 KAMART	12.1	-4.7	-11.1	-0.4	-40.0	-44.0
26 SUSCO	12.1	-2.4	-11.3	-4.8	-8.2	-14.6
27 BPP	11.4	20.2	20.5	1.0	-2.0	51.1
28 KTC	11.3	-3.9	-39.8	-30.8	14.8	-48.4
29 TOA	11.0	14.5	-3.2	6.3	7.4	36.0
30 SAWAD	10.0	-38.2	-13.4	-19.3	19.3	-41.7

Net Sell ขายสุทธิ						
Value (Btm) : มูลค่า (ล้านบาท)						
STOCK	20 Oct	19 Oct	18 Oct	17 Oct	16 Oct	Total 5 Days
HANA	-294.8	-142.2	-30.4	-1,352.0	-306.0	-2,125.4
BBL	-182.8	-236.0	-32.1	-89.6	-122.4	-663.0
ADVANC	-165.7	140.3	75.3	-18.4	-143.6	-112.0
TTB	-127.5	14.6	56.1	59.9	-15.7	-12.6
SCB	-116.9	-141.3	-19.4	1.6	-102.5	-378.5
TISCO	-103.1	-75.8	-50.1	-72.0	8.1	-292.9
TIDLOR	-97.5	-28.5	-128.7	2.2	-4.1	-256.5
AOT	-97.2	-154.2	-1.4	29.0	-86.8	-310.6
BH	-93.4	-42.2	-12.6	-36.1	-30.2	-214.5
PTTGC	-82.6	-26.0	61.9	9.9	15.0	-21.7
CPF	-79.8	66.4	15.3	-4.4	-4.7	-7.2
DELTA	-62.4	-177.5	-10.0	-230.4	-88.2	-568.4
SPRC	-56.6	-39.6	97.5	-19.8	-23.2	-41.7
PTT	-52.0	-9.6	253.4	-73.1	7.7	126.4
JMT	-50.1	59.3	-16.5	-194.7	152.9	-49.1
SCC	-49.4	-181.6	38.7	209.6	-27.0	-9.7
SCGP	-48.8	-77.8	-32.4	12.8	-11.1	-157.3
BTS	-44.6	8.7	-24.1	86.9	13.3	40.3
OR	-43.8	5.3	82.6	34.6	1.4	80.0
COM7	-39.1	-18.6	190.6	7.2	22.0	162.2
BTG	-37.1	-28.0	-54.4	12.7	-1.5	-108.3
SPALI	-33.4	-18.4	7.8	-8.0	-45.9	-97.9
SISB	-33.2	31.2	-26.0	-4.4	-31.9	-64.3
EGCO	-31.6	-24.3	-26.7	-21.4	-10.5	-114.6
BCH	-30.2	-11.7	90.0	36.6	-44.3	40.4
EA	-30.1	-55.2	16.2	80.5	-59.4	-47.9
SIRI	-27.4	-15.5	12.4	0.2	-153.9	-184.1
MOSHI	-26.6	-9.9	-4.5	1.4	-14.3	-53.8
SAPPE	-22.6	0.6	-24.1	-1.6	-16.6	-64.3
WHA	-22.5	224.7	27.1	-9.8	-4.5	215.0

MONTH TO DATE (Bt m) ยอดซื้อขายสุทธิเดือน ตุลาคม 66	
1 - 20 Oct 23	
TOTAL NET BUY	TOTAL NET SELL
PTTEP	1,682.0 HANA -1,691.7
BANPU	1,173.4 AOT -1,655.3
KBANK	925.2 SCB -1,641.6
CRC	794.1 CPALL -1,025.3
BDMS	666.9 LH -794.0
ADVANC	660.6 BBL -612.5
GULF	559.0 PTT -386.8
AAV	435.6 MTC -354.8
DELTA	353.1 SCGP -326.7
CBG	347.7 SIRI -313.8
GPSC	295.2 SPRC -292.9
KCE	286.5 TISCO -291.4
OR	277.1 TIDLOR -242.6
CPAXT	229.6 KTB -241.6
IVL	214.0 SISB -229.2
WHA	202.7 IRPC -217.3
BCP	176.9 PTTGC -209.4
TOP	169.5 MINT -197.1
QH	157.2 KTC -182.8
TLI	154.5 GLOBAL -175.5
TU	142.8 SPALI -175.0
JMT	142.6 ERW -160.2
BGRIM	134.9 SAWAD -160.0
ESSO	133.0 AP -158.0
EA	132.0 EGCO -149.4
TRUE	108.1 BA -142.5
TCAP	101.2 HMPRO -134.5
KKP	100.2 CPF -131.0
JMART	96.7 CPN -124.0
TOA	95.0 PLANB -113.0

YEAR TO DATE Y2023 (Bt m) ยอดซื้อขายสุทธิปี 2566		
3 Jan 23 - 20 Oct 23		
TOTAL NET BUY	TOTAL NET SELL	
1 CPALL	9,315.3 KBANK	-13,487.5
2 PTTEP	6,967.3 AOT	-12,717.4
3 TTB	5,398.0 LH	-5,867.8
4 BBL	5,334.7 BANPU	-3,923.9
5 BDMS	4,887.0 KKP	-3,893.3
6 MAKRO	4,118.8 CRC	-3,861.4
7 SCB	2,918.2 PTTGC	-3,830.5
8 TIDLOR	2,837.4 PTT	-2,792.5
9 SCC	2,714.0 CPF	-2,640.3
10 ADVANC	2,646.5 HMPRO	-2,438.7
11 WHA	2,405.0 RATCH	-2,153.5
12 KTB	2,308.9 IVL	-2,056.8
13 ICHI	1,539.7 GULF	-1,977.9
14 HANA	1,479.3 CPN	-1,860.1
15 TESCO	1,429.1 EA	-1,849.4
16 CBG	1,164.0 BEM	-1,743.7
17 TRUE	1,131.8 AWC	-1,728.6
18 AMATA	1,107.8 TU	-1,665.8
19 PSG	1,103.2 OR	-1,492.8
20 TLI	902.4 SPALI	-1,488.8
21 GPSC	865.4 DELTA	-1,423.9
22 GUNKUL	827.6 TISCO	-1,411.9
23 COM7	825.8 ESSO	-1,140.8
24 BGRIM	823.5 IRPC	-1,104.1
25 TCAP	681.7 BLA	-1,083.7
26 OSP	633.2 EGCO	-1,021.7
27 CK	565.6 TOP	-1,008.2
28 ITC	543.5 GLOBAL	-983.1
29 SKY	524.3 BAM	-979.0
30 KCE	498.0 THG	-925.0

Total Net BUY/SELL Y2022 ยอดซื้อขายสุทธิปี 2565		
Value (Btm) : มูลค่า (ล้านบาท)		
TOTAL NET BUY	TOTAL NET SELL	
1 PTTEP	24,291 PTT	-4,542
2 BDMS	21,045 PTTGC	-3,390
3 AOT	17,316 SCC	-2,224
4 BH	14,290 DTAC	-1,701
5 EA	13,423 SABUY	-1,578
6 KBANK	11,914 TU	-1,164
7 CPALL	11,493 NEX	-1,106
8 BANPU	9,175 KCE	-1,104
9 TRUE	7,682 WICE	-1,099
10 TOP	7,607 JMART	-1,052
11 IVL	7,432 BAM	-702
12 ADVANC	7,122 JAS	-688
13 MAKRO	7,078 BYD	-687
14 CRC	7,059 IRPC	-682
15 CPN	6,619 RBF	-623
16 CPF	5,700 III	-574
17 DELTA	5,694 DITTO	-513
18 KTB	5,693 ASK	-511
19 BCP	5,315 TCAP	-509
20 HMPRO	5,088 GUNKUL	-503
21 MORE	4,994 BEC	-474
22 AWC	4,789 NINE	-439
23 OSP	4,166 AS	-436
24 SPALI	4,128 JTS	-419
25 BEM	3,789 WORK	-365
26 MTC	3,689 SAT	-351
27 MINT	3,574 HUMAN	-345
28 INTUCH	3,497 MACO	-342
29 LH	3,391 LEO	-300
30 OR	3,371 BTG	-296

แบบรายงานการเปลี่ยนแปลงการถือหลักทรัพย์และสัญญาซื้อขายล่วงหน้าของผู้บริหาร (แบบ 59)

	ชื่อผู้บริหาร	วิธีการได้มา/ จำหน่าย	จำนวน (หุ้น)	ราคา (บาท)	มูลค่า (บาท)	ประเภท หลักทรัพย์	วันที่ได้มา/ จำหน่าย
SKY	นาย รัช ดันดันทา	ขาย	10,000.00	31.00	310,000.00	หุ้นสามัญ	20/10/2566
SKY	นาย รัช ดันดันทา	ขาย	4,600.00	31.00	142,600.00	หุ้นสามัญ	20/10/2566
AP	นาย พรวุฒิ สารสิน	ซื้อ	250,000.00	11.00	2,750,000.00	หุ้นสามัญ	20/10/2566
GUNKUL	นาย กัลกุล ตาร์งปียวัฒน์	ซื้อ	10,000,000.00	2.56	25,600,000.00	หุ้นสามัญ	20/10/2566
MJD	นาย สุริยา พูลวรลักษณ์	ซื้อ	388,600.00	1.23	477,978.00	หุ้นสามัญ	20/10/2566
PDJ	นาย ปิติพงษ์ เตียสุวรรณ	ซื้อ	20,000.00	1.98	39,600.00	หุ้นสามัญ	19/10/2566
PDJ	นาย ปิติพงษ์ เตียสุวรรณ	ซื้อ	5,000.00	1.93	9,650.00	หุ้นสามัญ	20/10/2566
SPA	นาย ภูมิพันธ์ บุญญาปะมัย	ซื้อ	70,000.00	12.20	854,000.00	หุ้นสามัญ	20/10/2566
UTP	นาย มงคล มังกรกนก	ซื้อ	20,000.00	11.50	230,000.00	หุ้นสามัญ	16/10/2566
UTP	นาย มงคล มังกรกนก	ซื้อ	30,000.00	11.40	342,000.00	หุ้นสามัญ	19/10/2566
UTP	นาย มงคล มังกรกนก	ซื้อ	220,000.00	10.80	2,376,000.00	หุ้นสามัญ	20/10/2566
VIBHA	นาย สิทธิ ภาณุพัฒน์พงศ์	ซื้อ	200,000.00	2.05	410,000.00	หุ้นสามัญ	20/10/2566
WHART	นาย ธนภัทร อนันตประยูร	ซื้อ	20,000.00	9.30	186,000.00	หน่วยทรัสต์	20/10/2566

ที่มา : ศูนย์สารสนเทศตลาดทุน สำนักงานคณะกรรมการ ก.ล.ด.

หลักทรัพย์ที่ต้องซื้อขายด้วยบัญชี Cash Balance

Stock	September 2023																					
	11	12	13	14	15	18	19	20	21	22	25	26	27	28	29	2	3	4	5	6	9	10

LEVEL 1 : ผู้ซื้อต้องใช้บัญชี Cash Balance และห้ามนำหลักทรัพย์ที่กำหนดมาคำนวณวงเงินซื้อขาย

-

LEVEL 2: ผู้ซื้อต้องใช้บัญชี Cash Balance, ห้ามคำนวณวงเงินซื้อขาย และห้าม Net Settlement

-

LEVEL 3: ห้ามซื้อขาย (SP) 1 วันทำการวันแรก และผู้ซื้อต้องใช้บัญชี Cash Balance, ห้ามคำนวณวงเงินซื้อขาย และห้าม Net Settlement

-

Source: SET

Short Sales

Stock	% Short Sale Volume Comparing with Main Board	Average Price (Bt)	Volume (shares)	Value (Mil. B)
SCB-R	5.50	101.41	1,869,800	189,616,850
PTTEP-R	7.67	173.26	1,046,300	181,279,700
PTT	11.25	33.25	4,818,500	160,215,000
KTB	14.81	19.25	7,974,000	153,534,150
ADVANC	14.92	222.63	654,100	145,620,700
SCB	3.65	100.25	1,256,100	125,927,275
PTTEP	4.95	173.69	672,700	116,843,750
SCC-R	14.67	287.81	402,800	115,930,100
CPALL	7.93	55.97	2,046,800	114,550,725
BDMS	13.45	26.94	4,195,600	113,031,325
AOT	9.93	67.11	1,578,400	105,934,225
KBANK-R	2.78	128.33	798,100	102,419,200
PTTGC-R	21.44	33.02	2,790,600	92,136,700
KBANK	2.45	128.31	702,500	90,135,600
BBL	5.20	167.79	485,900	81,531,400
IVL	7.06	23.74	3,395,700	80,606,390
EA-R	6.37	45.52	1,686,000	76,747,575
DELTA-R	11.06	82.23	931,600	76,605,050
ADVANC-R	7.57	222.65	331,800	73,874,300
HANA-R	4.14	56.22	1,259,900	70,827,275
TOP-R	6.70	50.04	1,402,400	70,176,450
SCGP	14.63	34.50	2,024,100	69,826,500
TOP	6.50	50.11	1,358,100	68,057,175
SCGP-R	13.78	34.07	1,930,900	65,779,850
PTT-R	4.57	33.25	1,958,500	65,120,100
TISCO-R	5.73	97.09	665,300	64,590,900
CPALL-R	4.38	55.85	1,133,800	63,321,825
TTB	7.96	1.73	35,119,400	60,711,754
IVL-R	5.31	23.65	2,563,200	60,614,100
TIDLOR	12.66	19.09	3,138,400	59,907,690
SCC	7.26	287.62	199,400	57,351,500
KKP	21.11	51.83	1,098,900	56,955,000
HANA	3.27	56.85	983,900	55,938,075
CPF	9.26	18.48	2,950,300	54,526,820
GULF	13.11	42.35	1,284,300	54,393,925
MINT	9.72	28.62	1,818,500	52,046,750
KCE	5.60	52.84	933,000	49,302,600
EA	3.95	45.50	1,044,800	47,542,175
BANPU	7.43	7.84	6,026,000	47,238,360
KCE-R	5.34	52.67	893,000	47,032,300
TRUE	8.42	6.61	7,033,000	46,516,315
SAWAD	7.99	41.13	1,123,900	46,231,375
TRUE-R	8.08	6.54	6,830,200	44,666,565
CPF-R	7.53	18.51	2,395,500	44,346,010
AMATA-R	8.37	25.43	1,724,800	43,854,900
TISCO	3.86	97.48	446,300	43,506,100
TTB-R	5.09	1.73	22,454,300	38,819,857
BTS-R	13.82	7.50	5,103,300	38,274,165
BTS	13.45	7.48	4,978,500	37,241,205
OR-R	14.26	17.91	2,011,600	36,037,210
KTB-R	3.46	19.31	1,858,200	35,884,280
SPRC-R	15.76	8.04	4,438,000	35,663,975
CBG	11.37	65.47	534,000	34,960,425
AOT-R	3.16	67.12	501,900	33,687,425
OR	13.28	17.93	1,872,500	33,581,230
TU	9.70	13.25	2,524,100	33,452,800
JMART	12.29	18.12	1,830,700	33,163,550
SPALI-R	24.24	19.07	1,686,600	32,164,280
SPALI	23.54	19.08	1,638,100	31,247,520

Source: SET



October 2023

Monday	Tuesday	Wednesday	Thursday	Friday
2	3	4	5	6
<ul style="list-style-type: none"> ▪ LHHOTEL XD 0.30 บาท ▪ SABUY ลูกหุ้นเข้า 10,930,280 หุ้น 	<ul style="list-style-type: none"> ▪ META XR 10:3 @ 0.24 บาท ▪ JPARK เข้าซื้อขายเป็นวันแรก (400mn sh @ Bt3.80) MAI 	<ul style="list-style-type: none"> ▪ PTT XD 0.80 บาท ▪ RS XD 0.60 บาท ▪ TFMAMA XD 2.25 บาท ▪ ALPHAX ลูกหุ้นเข้า 870,000,000 หุ้น ▪ TTB ลูกหุ้นเข้า 79,623,874 หุ้น 	<ul style="list-style-type: none"> ▪ RABBIT ลูกหุ้นเข้า 25,446,400 หุ้น ▪ SIRI ลูกหุ้นเข้า 4,450,000 หุ้น ▪ TVDH ลูกหุ้นเข้า 40,770,447 หุ้น ▪ WAVE ลูกหุ้นเข้า 2,896,050 หุ้น 	<ul style="list-style-type: none"> ▪ ALPHAX ลูกหุ้นเข้า 300,000,000 หุ้น ▪ BANPU ลูกหุ้นเข้า 1,564,741,337 หุ้น ▪ JMART ลูกหุ้นเข้า 61,674 หุ้น ▪ JMT ลูกหุ้นเข้า 107,176 หุ้น ▪ TTB ลูกหุ้นเข้า 156,296,307 หุ้น
9	10	11	12	13
<ul style="list-style-type: none"> ▪ CHAYO XD 0.00111112 บาท ▪ CHAYO XD 50:1 ▪ TTB XD 0.05 บาท ▪ SCM ลูกหุ้นเข้า 2,860,400 หุ้น 	<ul style="list-style-type: none"> ▪ CCET XR 1:0.7863 @ 1.50 บาท ▪ AIT ลูกหุ้นเข้า 33,299,068 หุ้น ▪ SC ลูกหุ้นเข้า 750,000 หุ้น ▪ TGPRO ลูกหุ้นเข้า 2,828 หุ้น ▪ SRS เข้าซื้อขายเป็นวันแรก (160mn sh @ Bt16.00) ตลาด MAI 	<ul style="list-style-type: none"> ▪ BIOTEC ลูกหุ้นเข้า 105,728 หุ้น ▪ CWT ลูกหุ้นเข้า 1,937 หุ้น ▪ XPG ลูกหุ้นเข้า 138,537,793 หุ้น 	<ul style="list-style-type: none"> ▪ TCAP XD 1.20 บาท ▪ TCAP-P XD 1.20 บาท ▪ SDC ลูกหุ้นเข้า 37,037,036 หุ้น 	<p>วันคล้ายวันสวรรคต พระบาทสมเด็จพระบรมชนกาธิเบศร มหาภูมิพลอดุลยเดชมหาราช บรมนาถบพิตร</p>
16	17	18	19	20
<ul style="list-style-type: none"> ▪ SAV XD 0.75 บาท ▪ JSP ลูกหุ้นเข้า 65,100 หุ้น ▪ TRU ลูกหุ้นเข้า 264,480 หุ้น 	<ul style="list-style-type: none"> ▪ JCK XR 1:1 @ 0.30 บาท ▪ AAV ลูกหุ้นเข้า 171,428,571 หุ้น ▪ EVER ลูกหุ้นเข้า 2,006 หุ้น 	<ul style="list-style-type: none"> ▪ GCAP ลูกหุ้นเข้า 3,267,973 หุ้น ▪ TAN เข้าซื้อขายเป็นวันแรก (300mn sh @ Bt16.50) 	<ul style="list-style-type: none"> ▪ AEONTS XD 2.55 บาท ▪ POLAR XR 2:1 @ 0.01 บาท ▪ DIMET ลูกหุ้นเข้า 13 หุ้น ▪ GCAP ลูกหุ้นเข้า 3,220,611 หุ้น 	<ul style="list-style-type: none"> ▪ CV XR 1:2 @ 1.00 บาท ▪ CV XW 2:1 ▪ MASTER ลูกหุ้นเข้า 23,999,604 หุ้น ▪ MBK ลูกหุ้นเข้า 518,081 หุ้น ▪ MILL ลูกหุ้นเข้า 555,000,000 หุ้น
23	24	25	26	27
<p>วันปิยมหาราช</p>	<ul style="list-style-type: none"> ▪ SDC ลูกหุ้นเข้า 44,444,444 หุ้น ▪ TKC ลูกหุ้นเข้า 10,000,000 หุ้น ▪ TPS ลูกหุ้นเข้า 508,870 หุ้น ▪ TRP เข้าซื้อขายเป็นวันแรก (350mn sh @ Bt14.00) ตลาด MAI 			
30	31			
<ul style="list-style-type: none"> ▪ ALPHAX XR 1:1 @ 0.25 บาท ▪ B XW 3:1 				



November 2023

Monday	Tuesday	Wednesday	Thursday	Friday
		1	2	3
			<ul style="list-style-type: none"> COCOCO XD 0.20 תרנ MC XD 0.36 תרנ 	
6	7	8	9	10
	<ul style="list-style-type: none"> TVDH XW 3:1 @ 0.10 תרנ 		<ul style="list-style-type: none"> CHAYO XW 10:1 	
13	14	15	16	17
20	21	22	23	24
27	28	29	30	
	<ul style="list-style-type: none"> W XR 5:1 @ 1.00 תרנ W XW 1:1 		<ul style="list-style-type: none"> APEX XR 1:2 @ 0.05 תרנ 	