

38.2%: 119.29

51.25%: 108.98

61.6%: 99.19

ไร้จุดหมาย!

วันนี้คาดตลาด "Sideways"

แนวรับ 1,400 / 1,390

แนวต้าน 1,405 / 1,410

ตลาดคาดปัจจัยชี้้นำจากตลาดต่างประเทศ ขณะที่เรคาดว่าความกังวลเกี่ยวเศรษฐกิจสหรัฐถดถอยในช่วงปีหน้ายังจำกัด Upside ของราคาสินทรัพย์เสี่ยงได้อยู่ พร้อมด้วยราคาน้ำมันดิบล่วงหน้า WTI. เชานี้ยังอ่อนตัวลงต่อกดดันทิศทางหุ้นในกลุ่มพลังงานถ่วงตลาดได้ ขณะที่ตลาดหุ้นไทยปริมาณการซื้อขายเบาบางอาจส่งผลให้ตลาดผันผวนได้



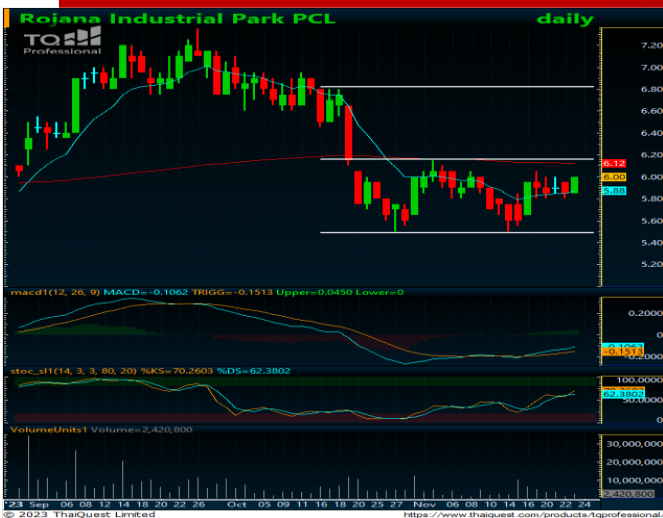
หุ้นแนะนำวันนี้ "ROJNA"

- ผลประกอบการ 3Q'66 ที่ออกมาดีกว่าที่ตลาดคาด แม้รายได้จากการขายไฟฟ้าจะลดลง แต่รายได้จากธุรกิจนิคม (ขายอสังหาริมทรัพย์) เติบโตโดดเด่นตามที่เรคาดไว้ คาดจะหนุนทิศทางราคาฟื้นตัวขึ้นได้ต่อ
- ทางเทคนิค ราคาสามารถยืนเหนือ EMA10 วันได้ต่อเนื่อง พยายามขึ้นทดสอบแนวต้านที่จุดสูงสุดก่อนหน้า พร้อมเครื่องมือ MACD และ SSTO ให้สัญญาณซื้อ ทำให้คาดว่าราคามีโอกาสแกว่งตัวขึ้นได้ต่อ
- แนะนำ "ซื้อสะสม"

• **แนวรับ 5.85 / 5.65**

• **Target 6.20 / 7.00**

• **Stop < 5.50**



เปิดบัญชีลงทุนมั่นใจไปกับ AIRA ได้ทันที

นักกลยุทธ์ : ณรงค์เดช จันทรไพศาล, #066063

Email : narongdach.c@aira.co.th

ผู้ช่วยนักวิเคราะห์ : วรภัทร เภยญาพุทธิรักษ์

รายงานฉบับนี้จัดทำขึ้นในนามของบริษัทหลักทรัพย์ ไอรา จำกัด (มหาชน) ("ไอรา") เพื่อเป็นข้อมูลให้กับลูกค้าของไอราเท่านั้น มิได้เป็นการแนะนำหรือเสนอแนะหรือชี้แนะเพื่อการซื้อหรือขายหลักทรัพย์ใดๆ ผู้อ่านควรตัดสินใจซื้อหรือขายหลักทรัพย์โดยใช้วิจารณญาณของตนเอง ไอรา รวมทั้งพนักงานของบริษัท ปราศจากความรับผิดชอบในความเสี่ยงอันเกิดจากการใช้ข้อมูลในรายงานนี้ ไม่ว่าจะทางตรงหรือทางอ้อม ทั้งหมดหรือบางส่วน และไม่ถือเป็นการรับประกันความถูกต้องสมบูรณ์และเชื่อถือได้ของข้อมูลในรายงานนี้ ไอรา และ/หรือ กรรมการบริษัท, พนักงานที่เกี่ยวข้อง อาจมีความสัมพันธ์กับ/หรืออาจให้บริการทางด้านนายหน้าซื้อขาย และ/หรือ บริหารจัดการการเงินอื่นๆ กับบริษัทที่กล่าวถึงในรายงานฉบับนี้ ไอราของลงนสสช(ในการเปลี่ยนแปลงความคิดเห็น หรือข้อมูลโดยไม่ต้องแจ้งล่วงหน้า) เอกสารฉบับนี้ใช้ภายในไอราเท่านั้น มิได้จัดทำขึ้นสำหรับการลงตีพิมพ์ในหนังสือพิมพ์ หรือสื่ออื่นๆ แต่อย่างใด

Our View? “ไร้จุดหมาย”

คาดตลาดวันนี้ “Sideways” มองแนวรับที่บริเวณ 1,400 / 1,390 และแนวต้านที่บริเวณ 1,410 / 1,415 เรามองวันนี้ตลาด Sentiment ชี้นำจากตลาดต่างประเทศ โดยตลาดสหรัฐปิดทำการเนื่องในวันขอบคุณพระเจ้า ขณะที่ในคืนนี้ตลาดสหรัฐจะเปิดทำการแค่เพียงครึ่งวัน อย่างไรก็ตามเรามองตลาดรับรู้เกี่ยวกับแนวโน้มที่ธนาคารกลางสหรัฐ (FED) จะยุติการขึ้นอัตราดอกเบี้ยไปในระดับหนึ่งแล้ว หลังตัวเลขเงินเฟ้อในช่วงเดือน ต.ค. ชล่อตัวลงต่อเนื่อง พร้อมทั้งราคาน้ำมันดิบที่ปรับตัวลงในช่วงเดือน พ.ย. เราประเมินว่าตลาดจะคาดการณ์ถึงแนวโน้มที่อัตราเงินเฟ้อในช่วงเดือน พ.ย. ยังมีโอกาสชะลอตัวลงได้ต่อ อย่างไรก็ตามหากพิจารณาตัวเลขอื่นๆ อาทิ ยอดค้าปลีกและคำสั่งซื้อสินค้าคงทนสหรัฐที่อ่อนตัวลงคาดจะกระตุ้นความกังวลเกี่ยวกับแนวโน้มที่เศรษฐกิจสหรัฐมีโอกาสถดถอยได้ในช่วงปีหน้า คาดจะจำกัด Upside ของตลาดได้บ้าง

ทางด้านราคาสัญญาน้ำมันดิบล่วงหน้า WTI. ส่งมอบเดือน ม.ค. เติมน้ำมันยังชะลอกำลังอยู่แถวตัวผันผวนออกด้านข้างอิงทางลง คาดยังได้รับปัจจัยลบจากการที่กลุ่มประเทศผู้ส่งออกน้ำมัน (OPEC) เลื่อนการประชุมการกำหนดนโยบายกำลังการผลิตของกลุ่มออกไป โดยไม่ระบุเหตุผล สะท้อนถึงความไม่แน่นอนถึงนโยบายของกลุ่ม OPEC คาดจะกดดันทิศทางราคาน้ำมัน-หุ้นในกลุ่มพลังงานถ่วงตลาดได้บ้าง

สำหรับปัจจัยภายในประเทศยังไม่ปัจจัยใหม่เข้ามาสนับสนุน ขณะที่ปริมาณการซื้อขายของตลาดหุ้นไทยยังเบาบางต่อเนื่องสะท้อนความเชื่อมั่นของตลาดหุ้นไทยที่ลดลง แม้ ตลก. ส่งสัญญาณคุมเข้มการ Short Sell และ Program Trading คาดจะส่งผลให้ตลาดผันผวนได้บ้างในระยะสั้น อย่างไรก็ตามยังมีมุมมองเชิงบวกต่อการจัดตั้งกองทุน Thailand ESG Fund (TESG) เพื่อใช้ลดหย่อนภาษีได้ วงเงินซื้อไม่เกิน 1 แสนบาทกำหนดระยะเวลาลงทุน 8 ปี เติมน้ำมันยังเป็นจิตวิทยาเชิงบวกต่อหุ้นในกลุ่ม Big-Mid Cap ที่มี ESG Rating ระดับ AAA 34 บริษัท อาทิ ADVANC, CPALL, CPAXT, CRC, KBANK, OR, PTT, PTTEP, PTTGC, SCC, SCGP 4 ได้ในระยะสั้น แต่เราไม่คิดว่าเม็ดเงินจากการลงทุนใน TESG จะเข้ามาเร็ว คาดต้องใช้เวลาในระยะหนึ่ง

แต่เรายังแนะนำให้ติดตามการออก พ.ร.บ. 5 แสนล้านบาท สำหรับโครงการนโยบายดิจิทัลวอลเล็ต 1 หมื่นบาทของรัฐบาลโดยจะแจกผู้มีรายได้ต่ำกว่า 7 หมื่นบาทหรือมีเงินฝากต่ำกว่า 5 แสนบาท ใช้จ่ายภายในอำเภอ ครอบคลุมผู้มีสิทธิ์ราว 50 ล้านราย โดยใช้งบประมาณราว 5 แสนล้านบาท แม้เรามองเป็นจิตวิทยาเชิงบวกต่อหุ้นในกลุ่มค้าปลีก อย่างไรก็ตามการออก พ.ร.บ. ดังกล่าวยังมีความไม่แน่นอนค่อนข้างสูงคาดจะเป็นปัจจัยจำกัด Upside ของหุ้นในกลุ่มดังกล่าวได้ต่อ

ขณะที่สัปดาห์หน้าเรานำติดตามการรายงานตัวเลขส่งออก-นำเข้าเดือน ต.ค. คาดจะออกมาฟื้นตัวขึ้นที่ระดับ 9.0%YoY และ 6.0%YoY ตามลำดับ คาดจากการฟื้นตัวของประเทศคู่ค้าที่มีการออกมามาตรการกระตุ้นเศรษฐกิจในช่วงที่ผ่านมา คาดจะหนุนทิศทางหุ้นในกลุ่มส่งออกอาหาร-ชิ้นส่วนอิเล็กทรอนิกส์ฟื้นตัวขึ้นได้

ริมาตรการลงทุน “Selective Play”

หุ้นแนะนำวันนี้ “ROJNA” ผลประกอบการ 3Q'66 ที่ออกมาดีกว่าที่ตลาดคาด แม้รายได้จากการขายไฟฟ้าจะลดลง แต่รายได้จากธุรกิจนิคม (ขายอสังหาริมทรัพย์) เติบโตโดดเด่นตามที่เราคาดไว้ คาดจะหนุนทิศทางราคาหุ้นตัวขึ้นได้ต่อ

กลยุทธ์ ซื้อสะสม

แนวรับ 5.85 / 5.65 Target 6.20 / 7.00 Stop <5.50

	ล่าสุด	เปลี่ยนแปลง	% เปลี่ยนแปลง	มูลค่า (อ.บ.)
SET	1,406.61	-7.54	-0.53%	40,407.66
SET50	867.64	-6.95	-0.79%	27,331.60
SET100	1,922.67	-13.53	-0.70%	30,903.67
MAI	405.60	-1.43	-0.35%	1,877.36

Current

PE	18.31	เท่า
PBV	1.36	เท่า
Div. Yield	3.32	%

การเคลื่อนไหวรายกลุ่มอุตสาหกรรม

	ล่าสุด	เปลี่ยนแปลง	% เปลี่ยนแปลง
ENERG	20,839.43	-113.39	-0.54%
ICT	152.12	0.22	0.14%
BANK	371.48	-0.08	-0.02%
HEALTH	6,567.21	-26.54	-0.40%
COMM	31,130.89	-103.00	-0.33%
TRANS	304.94	-11.78	-3.72%
FOOD	10,876.71	-20.95	-0.19%
PROP	228.22	-0.59	-0.26%
PETRO	727.63	-3.51	-0.48%
TOURISM	549.25	-2.75	-0.50%
CONS	52.55	0.22	0.42%
PF&REIT	130.06	-0.29	-0.22%

ปริมาณการซื้อขายของตลาด

แบ่งตามกลุ่มนักลงทุนในวันทำการก่อนหน้า

	หน่วย (อ.บ.)
Foreign	-1,715.20
Institute	-548.44
Proprietary	519.49
Customer	1,744.15

ปริมาณการซื้อขายของ SET50 Index Futures

แบ่งตามกลุ่มนักลงทุนในวันทำการก่อนหน้า

	หน่วย (สัญญา)
Institution	4,529
Foreign	-19,408
Customer	14,879

นักกลยุทธ์: ณรงค์เดช จันทรไพศาล, #066063

Email : narongdach.c@aira.co.th

ผู้ช่วยนักวิเคราะห์: วรภัทร เบนญาพุทธิรักษ์

38.2%: 119.29

51.25%: 108.98

61.6%: 99.19

Market Summary

November 24, 2023

INDEX	Country	Last	Change	%Change	Update Time	Date
US						
DJIA		35,273.03	184.74	0.53%	05:02:00	23/11/2023
NASDAQ		14,265.86	65.88	0.46%	05:02:00	23/11/2023
S&P500		4,556.62	18.43	0.41%	05:34:00	23/11/2023
EUROPE						
FTSE100	UK	7,483.58	14.07	0.19%	23:35:30	23/11/2023
DAX	Germany	15,994.73	36.91	0.23%	23:54:56	23/11/2023
CAC40	France	7,277.93	17.20	0.24%	00:05:02	24/11/2023
FTMIB	Italy	29,235.71	80.80	0.28%	23:35:29	23/11/2023
RTSI	Russia	1,148.97	(2.97)	-0.26%	07:00:00	23/11/2023
ASIA						
NIKKEI	Japan	33,755.50	303.67	0.91%	08:02:50	24/11/2023
KOSPI	South Korea	2,514.70	(0.26)	-0.01%	08:22:50	24/11/2023
TAIEX	Taiwan	17,319.84	25.29	0.15%	08:02:50	24/11/2023
HIS	Hong Kong	17,910.84	176.24	0.99%	15:08:24	23/11/2023
SSEC	China	3,061.86	18.25	0.60%	14:00:25	23/11/2023
STI	Singapore	3,111.75	(3.17)	-0.10%	16:20:00	23/11/2023
FBKLCI	Malaysia	1,453.29	(2.60)	-0.18%	15:59:45	23/11/2023
PSE	Philippines	6,246.20	(6.98)	-0.11%	13:50:00	23/11/2023
JSX	Indonesia	7,004.34	97.39	1.41%	16:00:05	23/11/2023
SET	Thailand	1,406.61	(7.54)	-0.53%	17:03:15	23/11/2023
VNI	Vietnam	1,088.49	(25.33)	-2.27%	15:02:00	23/11/2023
SENSEX	India	66,017.81	(5.43)	-0.01%	17:00:49	23/11/2023

COMMODITY	Last	Change	%Change	Update Time	Date
Gold Spot	1,994.04	1.89	0.09%	08:22:51	24/11/2023
Silver Spot	23.69	(0.14)	-0.59%	08:22:43	24/11/2023
WTI Spot	76.51	0.19	0.25%	08:22:51	24/11/2023
Brent Spot	81.35	0.30	0.37%	08:22:44	24/11/2023
Dubai 1M	83.76	-	0.00%	07:00:00	23/11/2023
Natural Gas Fut.	2.90	0.05	1.79%	07:00:00	22/11/2023
Newcastle Coal	128.00	1.00	0.79%	07:00:00	23/11/2023
Baltic Dry Index	1,855.00	100.00	5.70%	05:01:00	24/11/2023

Currency	Last	Change	%Change	Update Time	Date
Dollar Index	103.76	-0.123	-0.12%	05:19:00	24/11/2023
USDTHB	35.33	0.086	0.24%	08:22:52	24/11/2023
EURUSD	1.0906	0.0001	0.01%	08:22:52	24/11/2023
GBPUSD	1.2538	0.0009	0.07%	08:22:52	24/11/2023
USDJPY	149.58	0.036	0.02%	08:22:52	24/11/2023
USDCNY	7.145	-0.0095	-0.13%	23:12:50	23/11/2023
Bitcoin	37655	735	1.99%	04:28:00	23/11/2023

US Treasury Yield	Last	Change	%Change	Update Time	Date
US2YY	4.9355	0.0423	0.0086	08:22:48	24/11/2023
US10YY	4.4548	0.0331	0.0075	08:22:30	24/11/2023

Source :AIRA Research and TQ Professional

รายงานฉบับนี้จัดทำในนามของบริษัทหลักทรัพย์ ไอรา จำกัด (มหาชน) ("ไอรา") เพื่อเป็นข้อมูลให้กับลูกค้าของไอราเท่านั้น มิได้เป็นการนำหรือเสนอแนะหรือชักชวนเพื่อการซื้อหรือขายหลักทรัพย์ใดๆ ผู้อ่านควรตัดสินใจซื้อหรือขายหลักทรัพย์โดยใช้วิจารณญาณของตนเอง ไอรา รวมทั้งพนักงานของบริษัท ปรารถนาความรับผิดชอบในความเสี่ยงอันเกิดจากการใช้ข้อมูลในรายงานนี้ ไม่ว่าจะทางตรงหรือทางอ้อม ทั้งหมดหรือบางส่วน และไม่ถือเป็นการรับประกันความถูกต้องสมบูรณ์และเชื่อถือได้ของข้อมูลในรายงานนี้ ไอรา และ/หรือ กรรมการบริษัท, พนักงานที่เกี่ยวข้อง อาจมีความสัมพันธ์กับ/หรืออาจให้บริการทางด้านความคุ้มครอง และ/หรือ บริหารทางการเงินอื่นๆ กับบริษัทที่กล่าวถึงในรายงานฉบับนี้ ไอราขอสงวนสิทธิ์ในการเปลี่ยนแปลงความคิดเห็น หรือข้อมูลโดยไม่ต้องแจ้งล่วงหน้า เอกสารฉบับนี้ใช้ภายในไอราเท่านั้น มิได้จัดทำขึ้นสำหรับการลงตีพิมพ์ในหนังสือพิมพ์ หรือสื่ออื่นๆ แต่อย่างใด

นักกลยุทธ์ : ณรงค์เดช จันทรไพศาล, #066063

Email : narongdach@aira.co.th

ผู้ช่วยนักวิเคราะห์ : วรภัทร เภยจาพุทธารักษ์

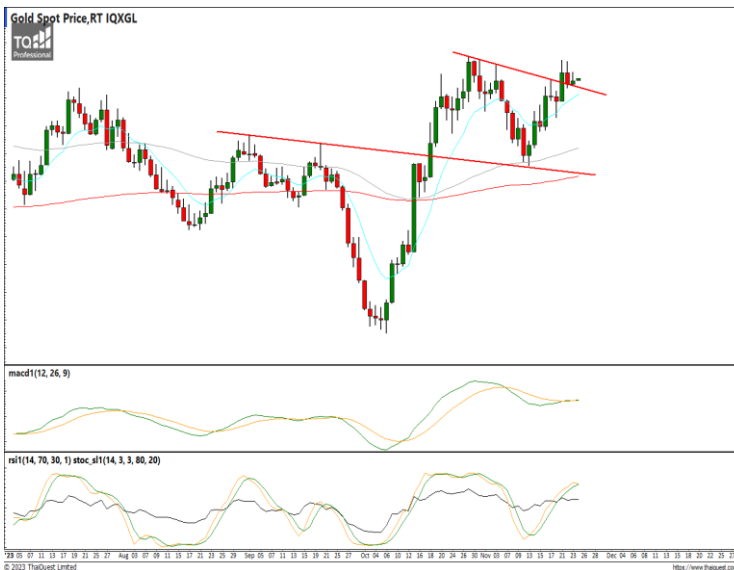
TFEX Killers



S50Z23 : ภาพรายวัน ราคาอ่อนตัวลง ปิด Gap ที่เปิดไว้ก่อนหน้า เคลื่อนไหวในกรอบ Systematic Triangle ขณะที่เครื่องมือทางเทคนิค MACD ชะลอกำลังลง พร้อม RSI อ่อนตัวลงต่ำกว่าระดับ 50.0 ทำให้คาดว่าราคามีโอกาสอ่อนตัวลง ปรับฐานได้ต่อ

แนวรับ 868 / 862 แนวต้าน 873 / 877

กลยุทธ์ Trend Trade : Wait and see.
Day Trade : Trading ในกรอบ 862 - 877



Gold Spot : ภาพรายวัน ราคาแกว่งตัวออกด้านข้างแต่ยังยืนเหนือเส้นแนวโน้มขาลงในระยะสั้นได้ ขณะที่เครื่องมือทางเทคนิค MACD, RSI และ SSTO ยังให้สัญญาณซื้อ ทำให้คาดว่าราคามีโอกาสแกว่งตัวขึ้นได้ต่อ

แนวรับ 1,992 / 1,975 แนวต้าน 2,009 / 2,030

กลยุทธ์ Trading Long ในกรอบ 1,992 - 2,009

FX Killers

38.2%: 119.29

51.25%: 108.98

61.6%: 99.19

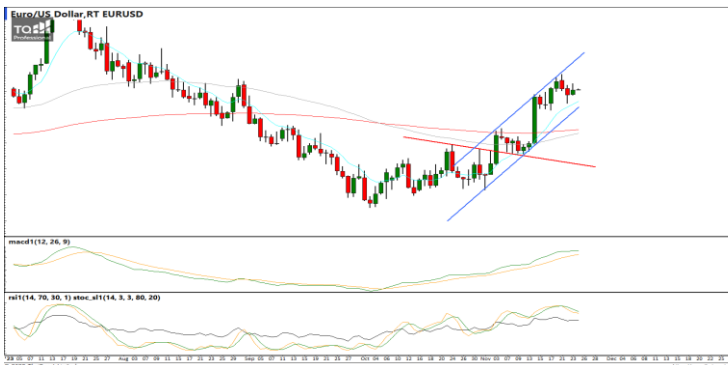


กลยุทธ์

Trading ในรอบ 34.70 – 35.35

USDTHB : ภาพรายวัน ราคาฟื้นตัวขึ้น พยายามทดสอบแนวต้านที่จุดต่ำสุดก่อนหน้า ขณะที่เครื่องมือทางเทคนิค MACD, RSI และ SSto วกตัวขึ้น ทำให้คาดว่าราคามีโอกาสแกว่งตัว ออกด้านข้างอิงทางบวกได้

แนวรับ 34.95 / 34.70 แนวต้าน 35.35 / 35.75



กลยุทธ์

Trading ในรอบ 1.0840 – 1.1000

EURUSD : ภาพรายวัน ราคาชะลอตัวลงเข้าใกล้แนวรับที่ EMA10 วัน แล้วพยายามฟื้นตัวขึ้นอีกครั้ง ขณะที่เครื่องมือทางเทคนิค MACD, RSI และ SSto ยังชะลอกำลังอยู่เช่นกัน ทำให้คาดว่าราคามีโอกาสแกว่งตัวออกด้านข้างได้

แนวรับ 1.0840 / 1.0780 แนวต้าน 1.0970 / 1.1000



กลยุทธ์

Hold Short 151.0 Let's Profit Run Stop >151.0

USDJPY : ภาพรายวัน ราคาพยายามฟื้นตัวขึ้นทดสอบแนวต้านที่ EMA10 วัน ขณะที่เครื่องมือทางเทคนิค MACD ชะลอการอ่อนตัวลง พร้อม RSI และ SSto พยายามวกตัวขึ้น ทำให้คาดว่าราคามีโอกาสรีบาวด์ได้บ้างในระยะสั้น

แนวรับ 148.80 / 147.10 แนวต้าน 149.70 / 150.30

นักกลยุทธ์ : ณรงค์เดช จันทรไพศาล, #066063

Email : narongdach@aira.co.th

ผู้ช่วยนักวิเคราะห์ : **วรกิธร เภยจาพุกธารักษ์**

รายงานฉบับนี้จัดทำในนามของบริษัทหลักทรัพย์ ไอรา จำกัด (มหาชน) ("ไอรา") เพื่อเป็นข้อมูลให้กับลูกค้าของไอราเท่านั้น มิได้เป็นการแนะนำหรือเสนอแนะ หรือเชิญชวนเพื่อการซื้อหรือขายหลักทรัพย์ใดๆ ผู้อ่านควรตัดสินใจซื้อหรือขายหลักทรัพย์โดยใช้วิจารณญาณของตนเอง ไอรา รวมทั้งพนักงานของบริษัท ปรารถนาความรับผิดชอบและความเสียหายอันเกิดจากการใช้ข้อมูลในรายงานนี้ ไม่ว่าจะทางตรงหรือทางอ้อม ทั้งหมดหรือบางส่วน และไม่ถือเป็นการรับประกันความถูกต้องสมบูรณ์และเชื่อถือได้ของข้อมูลในรายงานนี้ ไอรา และ/หรือ กรรมการบริษัท, พนักงานที่เกี่ยวข้อง อาจมีความสัมพันธ์กับ/หรืออาจให้บริการทางด้านวิชาชีพอื่นแก่ และ/หรือ บริหารทางการเงินอื่นๆ กับบริษัทที่กล่าวถึงในรายงานฉบับนี้ ไอราขอสงวนสิทธิ์ในการเปลี่ยนแปลงความคิดเห็น หรือข้อมูลโดยไม่ต้องแจ้งล่วงหน้า เอกสารฉบับนี้ใช้ภายในไอราเท่านั้น มิได้จัดทำขึ้นสำหรับการลงตีพิมพ์ในหนังสือพิมพ์ หรือสื่ออื่นๆ แต่อย่างใด

AIRA Research Performance

November 24, 2023

หุ้น	วันที่เริ่ม แนะนำ	ต้นทุนซื้อตามที่ แนะนำ	ราคาสูงสุดหลังจาก แนะนำ	ราคาปิดวันที่ทำการ ก่อนหน้า	%การ เปลี่ยนแปลง	คำแนะนำล่าสุด
BTS	27/10/2023	7.23	7.60	7.20	-0.35%	ถือ Target 8.10 / 8.80 Stop <7.00
ROJNA	30/10/2023	5.58	6.15	6.00	7.62%	ถือ Target 6.20 / 7.00 Stop <5.40
AWC	23/11/2023	3.74	3.80	3.74	0.00%	ถือ / รอซื้อเพิ่ม 3.64 Target 4.20 / 4.44 Stop <3.54

รายงานการซื้อขายของ Portfolio Model สำหรับเดือน พ.ย. '66

รายการดังกล่าวไม่รวมค่าธรรมเนียมในการซื้อ-ขายหลักทรัพย์และค่าธรรมเนียมของตลาดฯ

- 3 พ.ย. แบ่งขายทำกำไร OSP ต้นทุนที่แนะนำ 23.60 บาท ตามเป้าหมายระยะสั้นที่ 24.90 บาท (+5.51%)
- 9 พ.ย. ขายลดความเสี่ยง OSP ต้นทุนที่แนะนำ 23.60 บาท หลังเผชิญความผันผวนตลาดหลุดจุด Stop 23.40 บาท (-0.85%)
- 10 พ.ย. ขายลดความเสี่ยง ICHI ต้นทุนที่แนะนำ 15.60 บาท หลังหลุดจุด Stop 15.60 บาท (-0.00%)
- 13 พ.ย. ขายลดความเสี่ยง CK ต้นทุนที่แนะนำ 21.40 หลังหลุดจุด Stop 21.40 (-0.00%)
- 14 พ.ย. ขายลดความเสี่ยง CBG ต้นทุนที่ 73.00 แนะนำหลังเผชิญความผันผวนของตลาดหลุดจุด Stop 72.00 (-1.37%)
- 15 พ.ย. แบ่งขายทำกำไร BGRIM ต้นทุนที่แนะนำ 23.50 ตามเป้าหมายระยะสั้นที่ 24.60 (+4.68%)
- 17 พ.ย. ขายทำกำไร BGRIM ส่วนที่เหลือต้นทุนที่แนะนำ 23.50 ตามเป้าหมายที่ 26.50 (+12.77%)

นักกลยุทธ์ : ณรงค์เดช จันทรไพศาล, #066063

Email : narongdach.c@aira.co.th

ผู้ช่วยนักวิเคราะห์ : วรภัทร เบลญจาทุกธารักษ์

38.2%: 119.29

51.25%: 108.98

61.6%: 99.19

Equity Market

COUNTRIES	Day (Million\$)	%DOD	WTD (Million\$)	MTD (Million\$)	YTD (Million\$)	AS OF
India	(163.76)	(7.95)	(253.90)	(74.65)	12027.30	22/11/2023
Indonesia	60.67	28.33	19.32	(115.65)	(921.61)	23/11/2023
Japan	1910.72	N/A	1910.72	6571.90	37255.60	17/11/2023
Pakistan	0.38	(0.88)	5.53	14.04	26.80	23/11/2023
Philippines	1.55	(0.92)	20.20	10.83	(889.11)	23/11/2023
S. Korea	(41.09)	(1.39)	635.08	3006.77	6817.67	24/11/2023
Sri Lanka	1.20	2.00	(0.10)	1.60	13.20	23/11/2023
Taiwan	42.78	1.37	1486.80	7055.51	266.29	23/11/2023
Thailand	(48.61)	(0.21)	(145.74)	(354.66)	(5312.05)	23/11/2023
Vietnam	(18.38)	0.40	(53.96)	(158.78)	(615.68)	23/11/2023
Abu Dhabi	(13.36)	(8.97)	(18.03)	37.06	(2320.94)	23/11/2023
Dubai	2.03	(0.06)	(11.25)	37.74	1347.03	23/11/2023
Qatar	0.01	1.00	(7.29)	48.05	540.68	22/11/2023

Fixed Income Market

ASIAN	Countries	Day - 1 (M\$)	Day (M\$)	WTD (M\$)	MTD (M\$)	QTD (M\$)	YTD (M\$)	AS OF
	India	81.39	156.42	233.67	1597.49	2357.01	5992.19	22/11/2023
Indonesia	124.76	103.07	303.36	912.96	108.39	4052.72	22/11/2023	
Japan			(1967.46)	1455.34	(13712.00)	(38856.80)	10/11/2023	
Malaysia				(347.91)	(347.91)	3086.25	31/10/2023	
Philippines				(289.78)	934.16	2890.27	30/09/2023	
S. Korea	65.09	69.91	230.31	1889.33	4995.34	56741.70	23/11/2023	
Thailand	281.51	(48.07)	195.82	460.34	918.81	636.33	23/11/2023	

ASIA	Headline Inflation (%)	Policy Rate (%)
China	-0.20	3.45
Hong Kong	2.70	5.75
India	4.90	6.50
Indonesia	2.60	6.00
Malaysia	1.90	3.00
Pakistan	26.9	23.00
Philippines	4.90	6.50
Singapore	4.70	-
S.Korea	3.80	3.50
Taiwan	3.10	1.875
Thailand	-0.30	2.50
Vietnam	3.60	4.50

G-10	Headline Inflation (%)	Policy Rate (%)
US	3.20	5.50
EURO	2.90	4.50
Japan	3.30	-0.10
UK	4.60	5.25
Canada	3.10	5.00
Australia	5.40	4.35
New Zealand	5.60	5.50
Switzerland	1.70	1.75
Denmark	0.10	3.75
Norway	4.00	4.25
Sweden	6.50	4.00

BRICS	Headline Inflation (%)	Policy Rate (%)
Brazil	4.80	12.25
Russia	6.70	15.00
India	4.90	6.50
China	-0.20	3.45
S.Africa	5.90	8.25

Source :AIRA Research and Bloomberg

นักกลยุทธ์ : ณรงค์เดช จันทรไพศาล, #066063

Email : narongdach.c@aira.co.th

ผู้ช่วยนักวิเคราะห์ : วรภัทร เภยจาพุทธรักษ์

รายงานฉบับนี้จัดทำในนามของบริษัทหลักทรัพย์ ไอรา จำกัด (มหาชน) ("ไอรา") เพื่อเป็นข้อมูลให้กับลูกค้าของไอราเท่านั้น มิได้เป็นการแนะนำหรือเสนอแนะ หรือเชิญชวนเพื่อการซื้อหรือขายหลักทรัพย์ใดๆ ผู้อ่านควรตัดสินใจซื้อหรือขายหลักทรัพย์โดยใช้วิจารณญาณของตนเอง ไอรา รวมทั้งพนักงานของบริษัท ปรารถนาความรับผิดชอบในความเสี่ยงที่อาจเกิดขึ้นจากการใช้ข้อมูลในรายงานนี้ ไม่ว่าจะทางตรงหรือทางอ้อม ทั้งหมดหรือบางส่วน และไม่ถือเป็นการรับประกันความถูกต้องสมบูรณ์และเชื่อถือได้ของข้อมูลในรายงานนี้ ไอรา และ/หรือ กรรมการบริษัท, พนักงานที่เกี่ยวข้อง อาจมีความสัมพันธ์กับ/หรืออาจให้บริการทางด้านวิชาชีพอื่นแก่ และ/หรือ บริหารทางการเงินอื่นๆ กับบริษัทที่กล่าวถึงในรายงานฉบับนี้ ไอราขอสงวนสิทธิ์ในการเปลี่ยนแปลงความคิดเห็น หรือข้อมูลโดยไม่ต้องแจ้งล่วงหน้า เอกสารฉบับนี้ใช้ภายในไอราเท่านั้น มิได้จัดทำขึ้นสำหรับการลงตีพิมพ์ในหนังสือพิมพ์ หรือสื่ออื่นๆ แต่อย่างใด



Corporate Governance Rating (CG Score)



AAV, ADVANC, AF, AH, AIRA, AJ, AKP, AKR, ALLA, ALT, AMA, AMARIN, AMATA, AMATAV, ANAN, AOT, AP, APURE, ARIP, ASP, ASW, AUCTION, AWC, AYUD, BAFS, BAM, BANPU, BAY, BBIK, BBL, BCP, BCPG, BDMS, BEM, BEYOND, BGC, BGRIM, BIZ, BKI, BOL, BPP, BRR, BTS, BTW, BWG, CENTEL, CFRESH, CGH, CHEWA, CHO, CIMBT, CK, CKP, CM, CNT, COLOR, COM7, COMAN, COTTO, CPALL, CPF, CPI, CPN, CRC, CSS, DDD, DELTA, DEMCO, DOHOME, DRT, DTAC, DUSIT, EA, EASTW, ECF, ECL, EE, EGCO, EPG, ETC, ETE, FN, FNS, FPI, FPT, FSMART, FVC, GC, GEL, GFPT, GGC, GLAND, GLOBAL, GPI, GPSC, GRAMMY, GULF, GUNKUL, HANA, HARN, HENG, HMPRO, ICC, ICHI, III, ILINK, ILM, IND, INTUCH, IP, IRC, IRPC, ITEL, IVL, JTS, JWD, K, KBANK, KCE, KEX, KGI, KKP, KSL, KTB, KTC, LALIN, LANNA, LHFG, LIT, LOXLEY, LPN, LRH, LST, MACO, MAJOR, MAKRO, MALEE, MBK, MC, MCOT, METCO, MFEC, MINT, MONO, MOONG, MSC, MST, MTC, MVP, NCL, NEP, NER, NKI, NOBLE, NSI, NVD, NYT, OISHI, OR, ORI, OSP, OTO, PAP, PCSGH, PDG, PDJ, PG, PHOL, PLANB, PLANET, PLAT, PORT, PPS, PR9, PREB, PRG, PRM, PSH, PSL, PTG, PTT, PTTEP, PTTGC, PYLON, Q-CON, QH, QTC, RABBIT, RATCH, RBF, RS, S, S&J, SAAM, SABINA, SAMART, SAMTEL, SAT, SC, SCB, SCC, SCCC, SCG, SCGP, SCM, SCN, SDC, SEAFCO, SEAOL, SE-ED, SELIC, SENA, SENAJ, SGF, SHR, SICT, SIRI, SIS, SITHAI, SMPC, SNC, SONIC, SORKON, SPALI, SPI, SPRC, SPVI, SSC, SSSC, SST, STA, STEC, STGT, STI, SUN, SUSCO, SUTHA, SVI, SYMC, SYNTEC, TACC, TASCOS, TCAP, TEAMG, TFMAMA, THANA, THANI, THCOM, THG, THIP, THRE, THREL, TIPCO, TISCO, TK, TKN, TKS, TKT, TMILL, TMT, TNDT, TNITY, TOA, TOP, TPBI, TQM, TRC, TRUE, TSC, TSR, TSTE, TSTH, TTA, TTB, TTCL, TTW, TU, TVDH, TVI, TVO, TWPC, UAC, UBIS, UPOIC, UV, VCOM, VGI, VIH, WACOAL, WAVE, WHA, WHAUP, WICE, WINNER, XPG, ZEN



2S, 7UP, ABICO, ABM, ACE, ACG, ADB, ADD, AEONTS, AGE, AHC, AIE, AIT, ALUCON, AMANAH, AMR, APCO, APCS, AQUA, ARIN, ARROW, AS, ASAP, ASEFA, ASIA, ASIAN, ASIMAR, ASK, ASN, ATP30, B, BA, BC, BCH, BE8, BEC, BH, BIG, BJC, BJCHI, BLA, BR, BRI, BROOK, BSM, BYD, CBG, CEN, CHARAN, CHAYO, CHG, CHOTI, CHOW, CI, CIG, CITY, CIVIL, CMC, CPL, CPW, CRANE, CRD, CSC, CSP, CV, CWT, DCC, DHOUSE, DITTO, DMT, DOD, DPAINT, DV8, EASON, EFORL, ERW, ESSO, ESTAR, FE, FLOYD, FORTH, FSS, FTE, GBX, GCAP, GENCO, GJS, GTB, GYT, HEMP, HPT, HTC, HUMAN, HYDRO, ICN, IFS, IIG, IMH, INET, INGRS, INSET, INSURE, IRCP, IT, ITD, J, JAS, JCK, JCKH, JMT, JR, KBS, KCAR, KIAT, KISS, KK, KOOL, KTIS, KUMWEL, KUN, KWC, KWM, L&E, LDC, LEO, LH, LHK, M, MATCH, MBAX, MEGA, META, MFC, MGT, MICRO, MILL, MITSIB, MK, MODERN, MTI, NATION, NBC, NCAP, NCH, NDR, NETBAY, NEX, NINE, NNCL, NOVA, NPK, NRF, NTV, NUSA, NWR, OCC, OGC, ONEE, PACO, PATO, PB, PICO, PIMO, PIN, PJW, PL, PLE, PM, PMTA, PPP, PPPM, PRAPAT, PRECHA, PRIME, PRIN, PRINC, PROEN, PROS, PROUD, PSG, PSTC, PT, PTC, QLT, RCL, RICHY, RJH, ROJNA, RPC, RT, RWI, S11, SA, SABUY, SAK, SALEE, SAMCO, SANKO, SAPPE, SAWAD, SCAP, SCI, SCP, SE, SECURE, SFLEX, SFP, SFT, SGP, SIAM, SINGER, SKE, SKN, SKR, SKY, SLP, SMART, SMD, SMIT, SMT, SNNP, SNP, SO, SPA, SPC, SPCG, SR, SRICHA, SSF, SSP, STANLY, STC, STPI, SUC, SVOA, SVT, SWC, SYNEX, TAE, TAKUNI, TCC, TCMC, TFG, TFI, TFM, TGH, TIDLOR, TIGER, TIPH, TITLE, TM, TMC, TMD, TMI, TNL, TNP, TNR, TOG, TPA, TPAC, TPCS, TPIPL, TPIPP, TPLAS, TPS, TQR, TRITN, TRT, TRU, TRV, TSE, TVT, TWP, UBE, UEC, UKEM, UMI, UOBKH, UP, UPF, UTP, VIBHA, VL, VPO, VRANDA, WGE, WIIK, WIN, WINMED, WORK, WP, XO, YUASA, ZIGA



A, A5, AI, ALL, ALPHAX, AMC, APP, AQ, AU, B52, BEAUTY, BGT, BLAND, BM, BROCK, BSBM, BTNC, CAZ, CCP, CGD, CMAN, CMO, CMR, CPANEL, CPT, CSR, CTW, D, DCON, EKH, EMC, EP, EVER, F&D, FMT, GIFT, GLOCON, GLORY, GREEN, GSC, HL, HTECH, IHL, INOX, JAK, JMART, JSP, JUBILE, KASET, KCM, KWI, KYE, LEE, LPH, MATI, M-CHAI, MCS, MDX, MENA, MJD, MORE, MPIC, MUD, NC, NEWS, NFC, NSL, NV, PAF, PEACE, PF, PK, PPM, PRAKIT, PTECH, PTL, RAM, ROCK, RP, RPH, RSP, SIMAT, SISB, SK, SOLAR, SPACK, SPG, SQ, STARK, STECH, SUPER, TC, TCCC, TCJ, TEAM, THE, THMUI, TKC, TNH, TNPC, TOPP, TPCH, TPOLY, TRUBB, TTI, TYCN, UMS, UNIQ, UPA, UREKA, VARO, W, WFX, WPH, YGG

Score Range	Number of Logo	Description
90 - 100		Excellent
80 - 89		Very Good
70 - 79		Good
60 - 69		Satisfactory
50 - 59		Pass

ที่มา: www.sec.or.th (ข้อมูล ณ วันที่ 27/10/65)

หมายเหตุ: ข้อมูล CG Score ประจำปี 2565 จากสมาคมส่งเสริมสถาบันกรรมการบริษัทไทย

รายงานฉบับนี้จัดทำในนามของบริษัทหลักทรัพย์ ไอรา จำกัด (มหาชน) ("ไอรา") เพื่อเป็นข้อมูลให้กับลูกค้าของไอราเท่านั้น มิได้เป็นการชี้นำหรือเสนอแนะหรือเชิญชวนเพื่อการซื้อขายหลักทรัพย์ใดๆ ผู้ว่าควรตัดสินใจซื้อขายหลักทรัพย์โดยใช้วิจารณญาณของตนเอง ไอรา รวมทั้งพนักงานของบริษัท ปราศจากความรับผิดชอบในความเสียหายอันเกิดจากการใช้ข้อมูลในรายงานนี้ ไม่ว่าจะทางตรงหรือทางอ้อม ทั้งหมดหรือบางส่วน และไม่ถือเป็นการรับประกันความถูกต้องสมบูรณ์และเชื่อถือได้ของข้อมูลในรายงานนี้ ไอรา และ/หรือ กรรมการบริษัท, พนักงานที่เกี่ยวข้อง อาจมีความสัมพันธ์กับ/หรืออาจให้บริการทางด้านวิชาชีพและ/หรือ บริหารการทางการเงินอื่น ๆ กับบริษัทที่กล่าวถึงในรายงานฉบับนี้ ไอราขอสงวนสิทธิ์ในการเปลี่ยนแปลงความคิดเห็น หรือข้อมูลโดยไม่ต้องแจ้งล่วงหน้า เอกสารฉบับนี้ใช้ภายใต้ไอราเท่านั้น มิได้จัดทำขึ้นสำหรับการลงทุนในหนึ่งสื่อพิมพ์ หรือสื่ออื่น ๆ แต่อย่างใด

38.2%: 119.29

51.25%: 108.98

61.6%: 99.19

Collective Action Coalition against corruption (CAC) หรือ โครงการแนวร่วมปฏิบัติของภาคเอกชนไทยในการต่อต้านการทุจริต

ได้รับการรับรอง CAC :

2S, 7UP, ADVANC, AF, AI, AIE, AIRA, AJ, AKP, AMA, AMANAH, AMATA, AMATAV, AP, APCS, AS, ASIAN, ASK, ASP, AWC, AYUD, B, BAFS, BAM, BANPU, BAY, BBL, BCH, BCP, BCPG, BE8, BEC, BEYOND, BGC, BGRIM, BKI, BLA, BPP, BROOK, BRR, BSBM, BTS, BWG, CEN, CENTEL, CFRESH, CGH, CHEWA, CHOTI, CHOW, CIG, CIMBT, CM, CMC, COM7, COTTO, CPALL, CPF, CPI, CPL, CPN, CRC, CSC, DCC, DELTA, DEMCO, DIMET, DRT, DTAC, DUSIT, EA, EASTW, EGCO, EP, EPG, ERW, ESTAR, ETE, FE, FNS, FPI, FPT, FSMART, FSS, FTE, GBX, GC, GCAP, GEL, GFPT, GGC, GJS, GPI, GPSC, GSTEEL, GULF, GUNKUL, HANA, HARN, HEMP, HENG, HMPRO, HTC, ICC, ICHI, IFS, III, ILINK, INET, INSURE, INTUCH, IRC, IRPC, ITEL, IVL, JKN, JR, K, KASET, KBANK, KBS, KCAR, KCE, KGI, KKP, KSL, KTB, KTC, KWI, L&E, LANNA, LH, LHFG, LHK, LPN, LRH, M, MAJOR, MAKRO, MALEE, MATCH, MBAX, MBK, MC, MCOT, META, MFC, MFEC, MILL, MINT, MONO, MOONG, MSC, MST, MTC, MTI, NBC, NEP, NINE, NKI, NOBLE, NOK, NSI, NWR, OCC, OGC, ORI, PAP, PATO, PB, PCSGH, PDG, PDJ, PG, PHOL, PK, PL, PLANB, PLANET, PLAT, PM, PPP, PPPM, PPS, PR9, PREB, PRG, PRINC, PRM, PROS, PSH, PSL, PSTC, PT, PTG, PTT, PTTEP, PTTGC, PYLON, Q-CON, QH, QLT, QTC, RABBIT, RATCH, RML, RWI, S&J, SAAM, SABINA, SAPPE, SAT, SC, SCB, SCC, SCCC, SCG, SCGP, SCM, SCN, SEAOL, SE-ED, SELIC, SENA, SGP, SINGER, SIRI, SITHAI, SKR, SMIT, SMK, SMPC, SNC, SNP, SORKON, SPACK, SPALI, SPC, SPI, SPRC, SRICHA, SSF, SSP, SSSC, SST, STA, STGT, STOWER, SUSCO, SVI, SYMC, SYNTEC, TAE, TAKUNI, TASCO, TCAP, TCMC, TFG, TFI, TFMAMA, TGH, THANI, THCOM, THIP, THRE, THREL, TIDLOR, TIPCO, TISCO, TKS, TKT, TMILL, TMT, TNITY, TNL, TNP, TNR, TOG, TOP, TOPP, TPA, TPCS, TPP, TRU, TRUE, TSC, TSTE, TSTH, TTA, TTB, TTCL, TU, TVDH, TVI, TVO, TWPC, UBE, UBIS, UEC, UKEM, UOBKH, UPF, UV, VGI, VIH, WACOAL, WHA, WHAUP, WICE, WIJK, XO, YUASA, ZEN, ZIGA

ได้ประกาศเจตนารมณ์เข้าร่วม CAC :

AH, ALT, APCO, ASW, B52, CHG, CI, CPR, CPW, DDD, DHOUSE, DOHOME, ECF, EKH, ETC, EVER, FLOYD, GLOBAL, ILM, INOX, J, JMART, JMT, JTS, KEX, KUMWEL, LDC, MEGA, NCAP, NOVA, NRF, NUSA, OR, PIMO, PLE, RS, SAK, SIS, SSS, STECH, SUPER, SVT, TKN, TMD, TMI, TQM, TRT, TSI, VARO, VCOM, VIBHA, W, WIN

ที่มา : www.sec.or.th (ข้อมูล ณ วันที่ 07/07/65)

หมายเหตุ: ข้อมูลบริษัทที่เข้าร่วมโครงการแนวร่วมปฏิบัติของภาคเอกชนไทยในการต่อต้านการทุจริต (Thai CAC) จากสมาคมส่งเสริมสถาบันกรรมการบริษัทไทย

Thailand Sustainability Investment: THSI

บริษัทจดทะเบียนในตลาดหลักทรัพย์แห่งประเทศไทย (SET) :

AAV, ACE, ADVANC, AGE, AH, AJ, AMATA, AMATAV, AOT, AP, ASIAN, ASW, AWC, BAFS, BAM, BANPU, BAY, BBL, BCP, BCPG, BDMS, BEM, BGC, BGRIM, BJC, BKI, BLA, BPP, BTS, BWG, CBG, CENTEL, CFRESH, CKP, CM, COM7, COTTO, CPALL, CPF, CPN, CRC, DELTA, DEMCO, DMT, DRT, DTAC, EA, EASTW, EGCO, EPG, ETC, GFPT, GLOBAL, GPSC, GULF, GUNKUL, HANA, HMPRO, HTC, ICHI, ILINK, INTUCH, IRC, IRPC, ITEL, IVL, JWD, KBANK, KEX, KKP, KTB, KTC, LHFG, MAJOR, M-CHAI, MEGA, MINT, MSC, MTC, NER, NOBLE, NRF, NSI, NVD, NYT, OR, ORI, OSP, PAP, PCSGH, PLANB, PM, PR9, PSH, PSL, PTG, PTT, PTTEP, PTTGC, RATCH, RS, S, S&J, SABINA, SAK, SAPPE, SAT, SAWAD, SC, SCB, SCC, SCCC, SCG, SCGP, SHR, SIRI, SNC, SNP, SPALI, SPI, SSSC, STA, STGT, SYNEX, SYNTEC, TFG, TFMAMA, THANI, THCOM, THIP, THREL, TIPCO, TISCO, TKS, TMT, TOA, TOG, TOP, TPBI, TPCS, TPIPL, TPIPP, TQM, TSC, TSTH, TTA, TTB, TTCL, TTW, TVO, TWPC, UAC, VGI, WHA, WHAUP, ZEN

บริษัทจดทะเบียนในตลาดหลักทรัพย์ เอ็ม เอ ไอ (MAI) :

ADB, AKP, ARROW, COLOR, LIT, OTO, PJW, PPS, SELIC, SICT, TNDT, TVDH, UKEM

ที่มา : www.sec.or.th (ข้อมูล ณ วันที่ 10/10/65)

หมายเหตุ: ข้อมูลรายชื่อบริษัทจดทะเบียนที่มีการดำเนินธุรกิจอย่างยั่งยืน Thailand Sustainability Investment ประจำปี 2565

รายงานฉบับนี้จัดทำในนามของบริษัทหลักทรัพย์ ไรรา จำกัด (มหาชน) ("ไรรา") เพื่อเป็นข้อมูลให้กับลูกค้าของไรราเท่านั้น มิได้เป็นการแนะนำหรือเสนอแนะ หรือชักชวนเพื่อการซื้อหรือขายหลักทรัพย์ใดๆ ผู้อ่านควรตัดสินใจซื้อหรือขายหลักทรัพย์โดยใช้วิจารณญาณของตนเอง ไรรา รวมถึงพนักงานของบริษัท ปรารถนาความรับผิดชอบในความเสียหายอันเกิดจากการใช้ข้อมูลในรายงานนี้ ไม่ว่าจะทางตรงหรือทางอ้อม ทั้งหมดหรือบางส่วน และไม่ถือเป็น การรับประกันความถูกต้องสมบูรณ์และเชื่อถือได้ของข้อมูลในรายงานนี้ ไรรา และ/หรือ กรรมการบริษัท, พนักงานที่เกี่ยวข้อง อาจมีความสัมพันธ์กับ/หรือ อาจให้บริการทางด้านวิชาชีพแก่ และ/หรือ บริหารทางการเงินอื่นๆ กับบริษัทที่กำลังกล่าวถึงในรายงานฉบับนี้ ไรราขอสงวนสิทธิ์ในการเปลี่ยนแปลงความคิดเห็น หรือข้อมูลโดยไม่ต้องแจ้งล่วงหน้า เอกสารฉบับนี้ใช้ภายในไรราเท่านั้น มิได้จัดทำขึ้นสำหรับการลงตีพิมพ์ในหนังสือพิมพ์ หรือสื่ออื่นๆ แต่อย่างใด



Annual General Meeting : AGM LEVEL



บริษัทที่ไล่คะแนน AGM Checklist 100 ไ้ด้

2S, 7UP, ABM, ADB, ADVANC, AF, AGE, AHC, AIE, AIRA, AJ, AKP, AKR, ALT, AMA, AMANAH, AMARIN, AMATA, AMATAV, ANAN, AOT, AP, APCO, APCS, APURE, ARIP, ARROW, ASAP, ASEFA, ASK, ASP, AUCTION, AWC, BAFS, BANPU, BAY, BBIK, BBL, BC, BCH, BCP, BEM, BEYOND, BGC, BGRIM, BIG, BIZ, BJCHI, BKI, BLA, BPP, BRR, BTS, BTW, BWG, CCP, CENTEL, CFRESH, CGH, CHEWA, CHG, CHOW, CIG, CIMBT, CKP, CMAN, CNT, COM7, COTTO, CPALL, CPF, CPI, CPL, CPN, CPW, CRANE, CRC, CSP, CSS, CV, DCON, DDD, DELTA, DEMCO, DMT, DOHOME, DRT, DTAC, EA, EASTW, ECF, ECL, EGCO, EKH, ESSO, ETC, FE, FLOYD, FN, FNS, FSS, FVC, GBX, GC, GEL, GFPT, GGC, GJS, GLAND, GLOBAL, GPSC, GRAMMY, GSTEEL, GULF, GUNKUL, GYT, HANA, HARN, HENG, HMPRO, HPT, HTECH, ICC, ICHI, III, ILINK, ILM, IMH, IND, INSET, INTUCH, IRPC, IT, ITEL, IVL, J, JKN, JMART, JMT, JR, JTS, JWD, KBANK, KCE, KEX, KK, KKP, KOOL, KSL, KTB, KTC, L&E, LANNA, LDC, LHFG, LIT, LOXLEY, MAKRO, MALEE, MATCH, MATI, MBK, MCOT, METCO, MFEC, MILL, MK, MONO, MOONG, MPIC, MST, MTC, MTI, MVP, NC, NCH, NCL, NEP, NETBAY, NINE, NKI, NNCL, NOBLE, NPK, NRF, NSI, NTV, NVD, NWR, NYT, OCC, OGC, OISHI, ONEE, OR, ORI, OTO, PAP, PB, PCSGH, PDG, PG, PHOL, PIMO, PJW, PL, PLANB, PLAT, PM, PORT, PPP, PPPM, PPS, PR9, PRAKIT, PREB, PRG, PRM, PROS, PSH, PSL, PT, PTECH, PTG, PTT, PTTGC, PYLON, Q-CON, QH, QTC, RABBIT, RATCH, RML, RS, S&J, SAAM, SABINA, SAMCO, SANKO, SAPPE, SAT, SAWAD, SCAP, SCC, SCCC, SCG, SCGP, SCM, SCN, SCP, SEAOL, SE-ED, SELIC, SENA, SFP, SGF, SHR, SIAM, SINGER, SIRI, SIS, SISB, SITHAI, SKR, SMPC, SNC, SNP, SONIC, SPALI, SPC, SPCG, SPI, SPRC, SPVI, SSC, SSSC, STEC, STI, SUN, SUPER, SUSCO, SUTHA, SVT, SYMC, SYNTEC, TACC, TAE, TC, TCAP, TCC, TCMC, TEAMG, TFG, THANI, THCOM, THG, THREL, TIPH, TISCO, TK, TKN, TKS, TKT, TMC, TMILL, TNDT, TNITY, TNL, TNP, TOA, TOP, TPBI, TPCS, TQM, TRC, TRU, TSC, TSE, TSR, TSTE, TTA, TTB, TTW, TU, TVDH, TVI, TVO, TVT, UAC, UOBKH, UV, VCOM, VGI, VRANDA, WAVE, WGE, WHA, WHAUP, WICE, WIJK, WIN, WINNER, XPG



บริษัทที่ไล่คะแนน AGM Checklist 90-99 ไ้ด้

AAV, ABICO, ACAP, ACE, ACG, ADD, AH, AI, AIT, AJA, ALLA, ALPHAX, ALUCON, AMC, AMR, APP, AQ, AQUA, ARIN, AS, ASIA, ASIMAR, ASN, ASW, ATP30, AYUD, B, B52, BA, BAM, BCPG, BDMS, BGT, BH, BJC, BLISS, BOL, BR, BRI, BROCK, BROOK, BSBM, BSM, BTNC, BUI, BYD, CAZ, CBG, CCET, CEN, CGD, CHARAN, CHAYO, CHO, CHOTI, CI, CIVIL, CK, CM, CMC, CMO, CMR, COLOR, COMAN, CRD, CSC, CSR, CTW, CWT, D, DCC, DIMET, DPAINT, DUSIT, DV8, EASON, EE, EFORL, EP, EPG, ERW, ESTAR, ETE, EVER, FMT, FORTH, FPI, FPT, FSMART, FTE, GCAP, GENCO, GIFT, GLOCON, GPI, GREEN, GTB, HEMP, HTC, HUMAN, HYDRO, ICN, IFS, IHL, IIG, INET, INGRS, INOX, INSURE, IP, IRC, IRCP, ITD, JAS, JCK, JCKH, JUBILE, K, KASET, KBS, KCAR, KDH, KGI, KIAT, KISS, KKC, KTIS, KUMWEL, KUN, KWC, KWM, LALIN, LEE, LEO, LH, LHK, LPH, LPN, LRH, LST, M, MACO, MAJOR, MBAX, MC, MCS, MEGA, MENA, META, MFC, MGT, MICRO, MINT, MODERN, MSC, MUD, NATION, NBC, NCAP, NDR, NER, NEWS, NEX, NFC, NOVA, NSL, NUSA, OSP, PACO, PAF, PATO, PDJ, PEACE, PICO, PK, PLANET, PLE, PMTA, POST, PPM, PRAPAT, PRIME, PRINC, PRO, PROEN, PSTC, PTC, PTTEP, QLT, RBF, RCL, RICHY, RJH, RP, RPC, RPH, RSP, RT, RWI, S, S11, SA, SAK, SALEE, SAMART, SAMTEL, SAUCE, SC, SCB, SCI, SDC, SE, SEAFCO, SECURE, SENAJ, SFLEX, SICT, SK, SKE, SKN, SKY, SLP, SMART, SMD, SMK, SMT, SNNP, SO, SOLAR, SORKON, SPA, SPACK, SQ, SR, SSF, SSP, SST, STA, STARK, STC, STECH, STGT, STOWER, STPI, SUC, SVI, SVOA, SWC, SYNEX, TAKUNI, TASCO, TEAM, TFI, TFMAMA, TGH, THANA, THE, THIP, THRE, TIDLOR, TIGER, TIPCO, TITTLE, TKC, TM, TMD, TMI, TMT, TNR, TOG, TOPP, TPA, TPAC, TPCH, TPLAS, TPP, TPS, TQR, TRITN, TRT, TRUE, TSI, TTCL, TTI, TWP, TWPC, TYCN, UBE, UBIS, UEC, UMI, UP, UPA, UPF, UPOIC, UREKA, UTP, VARO, VIH, VL, VNG, VPO, W, WACOAL, WFX, WINMED, WORK, WP, WPH, XO, YUASA, ZEN, ZIGA



บริษัทที่ไล่คะแนน AGM Checklist 80 - 89 ไ้ด้

3K-BAT, A, AEONTS, AFC, ALL, ASIAN, AU, BE8, BEC, BIOTEC, BLAND, BM, CPH, CPT, DHOUSE, DITTO, DOD, FANCY, GL, GRAND, GSC, HL, IFEC, JCT, KAMART, KC, KCM, KYE, MANRIN, M-CHAI, MDX, MITSIB, NV, PERM, PF, PIN, PRECHA, PRIN, PROUD, PSG, PTL, ROH, ROJNA, SABUY, SFT, SGP, SIMAT, SLM, SMIT, SPG, SRICHA, SSS, STHAI, TCCC, TCJ, TGPRO, TH, THMUJ, TNPC, TPIPL, TPIPP, TRV, TSTH, TTT, UMS, UNIQ, UVAN, VIBHA, YGG

ที่มา : สมาคมส่งเสริมผู้ลงทุนไทย (ข้อมูล ณ วันที่ 09/08/65)
หมายเหตุ : ข้อมูล AGM ปีระจําปี 2565 จากสมาคมส่งเสริมผู้ลงทุนไทย