

MARKET TALK

กลยุทธ์การลงทุน



Volume ง่ายๆ แต่ SET Index อาจผันผวน

ภาพรวมของตลาด วันนี้น่าจะดูง่ายๆ โดยมูลค่าการซื้อขายน่าจะเบาบาง ต่อเนื่อง แต่ภาวะดังกล่าวอาจทำให้ SET Index ผันผวนได้ คาดกรอบการเคลื่อนไหว 1395 – 1415 จุด หุ้น Top Pick เลือก BEM, BH และ WHA

ASPS TOP PICKS

Top Picks	Close	Fair value	Upside	2023F			
				EPS	PER	PBV	Div yield
(B)	(B)	(B)	(%)	(B)	(X)	(X)	(%)
BEM	8.00	11.50	43.7%	0.23	35.34	3.18	1.9%
BH	221.00	304.00	37.6%	8.87	24.92	7.47	2.0%
WHA	4.98	5.95	19.5%	0.23	21.52	2.18	3.3%

WORLD OF TECHNICAL

- รายวันอาจยังไม่จบรอบชะลอ Double Tops เสียงปิด Gap 1393.20-1400.26 จุด มีฐานรอติดเป็นรอบที่ 1377-1385 จุด เว้นแต่ตีต่อย่อยๆ แล้วทะลุ 1420 จุดด้วย Vol. ยืนยันการฟื้นตัว
- ราย ชม. ให้ระยะติดกลับสั้นๆ จากแนว 1398-1400 จุด ลุ้นทดสอบ 1410-1420 จุด อีก soon

SET Index	แนวรับ		แนวต้าน	
	1,395-1,398	1,410-1,415	เปิดสถานะ: (B)	เป้าทำกำไร (B)
Technical Buy : SAWAD	34.25	36.75	33.25	
Technical Buy : TEAM	10.60	11.30	10.30	

STATISTICS WATCH

- Short-Sell
- Stock & Warrants Update
- Top20 NVDR Update
- Turnover List & Trading Alert
- Cyclical Watch
- Calendar



24 พฤศจิกายน 2566

ดัชนีตลาดหุ้น	เปลี่ยนแปลง (%)		
	ล่าสุด	-1D	-1W
ไทย (SET)	1,406.6	-0.5	-0.1
จีน (SHCOMP)	3,061.9	0.6	0.4
ฮ่องกง (HSI)	17,910.8	1.0	0.4
ญี่ปุ่น (NIKKEI225)	33,451.8	0.0	0.1
ฝรั่งเศส (CAC40)	7,277.9	0.2	1.5
เยอรมัน (DAX)	15,994.7	0.2	1.3
ดาวโจนส์ (DJI)	35,318.0	0.0	0.9
เอส แอนด์ พี 500(SPX)	4,567.3	0.0	1.0

ราคาสินค้าโภคภัณฑ์	เปลี่ยนแปลง (%)		
	ล่าสุด	-1D	-1W
ตลาด Spot			
West Texas (US\$/บาร์เรล)	77.1	0.0	5.8
Brent (US\$/บาร์เรล)	81.1	-0.6	4.6
น้ำมันดูไบ (US\$/บาร์เรล)	83.8	0.0	2.8
Baltic Dry Index	1,855.0	5.7	5.5
ทองคำ (US\$/toz)	1,992.2	0.1	0.5
ทองคำแท่ง (บาท)	33,300.0	-0.1	0.8
LME Zinc (US\$/ตัน)	2,507.0	0.0	-3.0
Palm oil (US\$/mt ton)	822.5	0.2	-1.5
Soybean (US\$/Bushel)	0.9	2.2	-2.1
Steel-HRC	898.0	0.0	0.9
Sugar (US\$/ถุง 50 กก)	740.9	0.0	1.0

ยอดซื้อขายสุทธิของนักลงทุนต่างชาติในตลาดหุ้นเอเชีย	เปลี่ยนแปลง (%)		
	ล่าสุด	-1W	YTD
(ล้านบาท)			
Thailand	-40.4	-67.2	-696.7
Indonesia	-26.8	-59.3	6,090.4
S. Korea	138.3	1,316.9	-27,546.0
Taiwan	38.3	1,514.2	-64,966.5

ยอดซื้อ-ขายสุทธิของนักลงทุนแต่ละประเภท	เปลี่ยนแปลง (%)		
	ล่าสุด	-1D	-1W
(ล้านบาท)			
นักลงทุนต่างชาติ	-1,715	-1,410	-1,615
สถาบันในประเทศ	-548	-580	575
นักลงทุนรายย่อย	1,744	1,838	1,055
บัญชีบริษัทหลักทรัพย์	519	152	-15

ตลาดเงิน			
อัตราดอกเบี้ยอ้างอิง		ดอกเบี้ยเงินฝากและเงินยืม	
ดอกเบี้ยเฟด	5.00%	ออมทรัพย์	0.35%
อาร์ 1 วัน	2.50%	ประจำ 3 เดือน	0.95%
		ประจำ 1 ปี	1.35%
ผลตอบแทนพันธบัตรรัฐบาลไทย			
6 เดือน	2.27%	MLR	3.85%
1 ปี	2.38%	MOR	7.30%
3 ปี	2.51%		
5 ปี	2.62%		
10 ปี	3.02%		

ที่มา: thaibao, BBL

MARKET TALK

กลยุทธ์การลงทุน



VOLUME ฝึบๆ แต่ SET INDEX อาจผันผวน

ตลาดการเงินในต่างประเทศที่ปิดเนื่องในวันขอบคุณพระเจ้า น่าจะมีผลทำให้ตลาดหุ้นบ้านเรานี้ขาดปัจจัยชี้นำไปบางส่วน และหากพิจารณาจากปัจจัยแวดล้อมทางพื้นฐานอื่นๆ ก็ยังไม่พบปัจจัยที่มีน้ำหนักอย่างมีนัยสำคัญ เริ่มจากความเสี่ยงเชิงภูมิรัฐศาสตร์ ที่นั่งมากขึ้นโดยวันนี้จะเป็นวันเริ่มต้นของการหยุดยั้งระหว่าง อิสราเอล-ฮามาส ส่วนปัจจัยทางด้านเศรษฐกิจมีมาตรการกระตุ้น DEMAND อสังหาริมทรัพย์ในจีน ผ่านการลดระดับเงินคาวน (ถ้าเป็นบ้านเราก็คล้ายๆ กับการเพิ่ม LTV) ซึ่งน่าจะถูกตีความในเชิงบวกอ่อนๆ สำหรับในบ้านเรา ติดตามการเคาะราคาค่าไฟฟ้าในงวดเดือน ม.ค.-เม.ย. 67 อีกเรื่องที่เกี่ยวข้องกับตลาดหุ้นโดยตรง คือ โครงสร้างการซื้อขายที่ถูกพูดถึงกันมากขึ้น โดยเน้นไปที่บทบาทของ PROGRAM TRADE และ การทำ SHORT SELL ซึ่งดูเหมือนว่ายังเป็นปัจจัยที่สร้างความกังวลให้กับนักลงทุน

ภาพรวมของตลาด วันนี้จะดูฝึบๆ โดยมูลค่าการซื้อขายน่าจะเบาบางต่อเนื่อง แต่ภาวะดังกล่าวอาจทำให้ SET INDEX ผันผวนได้ คาดกรอบการเคลื่อนไหว 1395 – 1415 จุด หุ่น TOP PICK เลือกร BEM, BH และ WHA

🕒 24 พฤศจิกายน 2566

Support & resistance

แนวรับ 1,395-1,398 จุด

แนวต้าน 1,410-1,415 จุด

top picks

BEM FV@B 11.50

BH FV@B 304.00

WHA FV@B 5.95

15 หุ้นที่มีมูลค่าถือครองผ่าน NVDR มากสุด

Stock Symbol	Mkt Cap (mB)	NVDR mkt.cap	%NVDR
BBL	300,643	69,598	23.15%
PTTEP	651,078	64,724	9.94%
BDMS	421,138	55,308	13.13%
CPALL	496,316	55,114	11.10%
ADVANC	654,326	49,144	7.51%
KBANK	311,567	44,240	14.20%
AOT	953,570	40,335	4.23%
PTT	949,720	38,715	4.08%
BH	206,670	32,521	15.74%
SCC	345,600	30,139	8.72%
DELTA	985,431	28,185	2.86%
KTB	262,750	22,659	8.62%
CPN	280,500	19,429	6.93%
SCB	331,660	18,581	5.60%
GULF	507,459	18,541	3.65%
MINT	156,682	16,912	10.79%

ที่มา: SET, สายงานวิจัย อล. เอเชีย พลัส (31 ต.ค. 66)

Research Division

บริษัทหลักทรัพย์ เอเชีย พลัส

เกิดศักดิ์ ทวีธีระธรรม

นักวิเคราะห์ปัจจัยพื้นฐานด้านตลาดทุน และทางเทคนิค

เลขทะเบียนนักวิเคราะห์: 004132

กราด เตียรณปราโมทย์

นักวิเคราะห์ปัจจัยพื้นฐานด้านหลักทรัพย์

เลขทะเบียนนักวิเคราะห์: 075365

ภวัต ภัทรภาพค์

นักวิเคราะห์ปัจจัยพื้นฐานด้านหลักทรัพย์

เลขทะเบียนนักวิเคราะห์: 117985

สรลักษณ์ พันธวงศ์

ผู้ช่วยนักวิเคราะห์



MARKET TALK

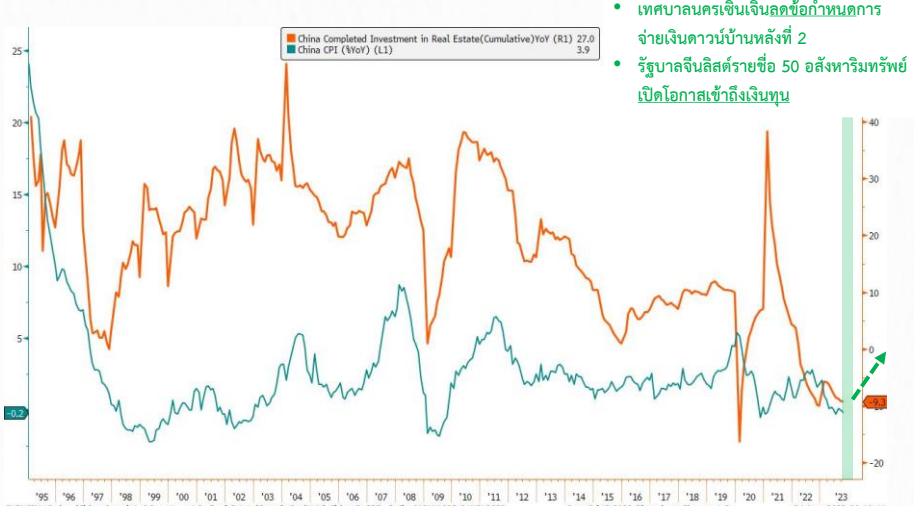
กลยุทธ์การลงทุน

รัฐบาลจีนเร่งฟื้นภาคสังหา หวัง DEMAND จะกลับมามากขึ้น

ปัญหาภาคอสังหาริมทรัพย์จีนที่ซบเซา เป็นปัจจัยที่กดดันให้หลายภาคส่วนชะลอตัวลงตามไปด้วย ไม่ว่าจะเป็นการจ้างงาน การบริโภค การลงทุน ฯลฯ อย่างไรก็ตาม ยังเห็นความพยายามของรัฐบาลจีนออกมาตรการช่วยฟื้นตลาดอสังหาฯ ต่อเนื่อง เพื่อรักษาเสถียรภาพทางเศรษฐกิจประเทศ โดยล่าสุดมีทั้ง

- การลดข้อกำหนดการจ่ายเงินดาวน์สำหรับผู้ซื้อบ้านหลังที่ 2 ในเซินเจิ้น เพื่อกระตุ้นยอดขายบ้าน
- การเปิดโอกาสให้บริษัทพัฒนาอสังหาริมทรัพย์ 50 รายที่มีคุณสมบัติเหมาะสม สามารถเข้าถึงแหล่งเงินทุนจากธนาคารพาณิชย์ของจีนได้อย่างรวดเร็ว ซึ่งกระบวนการในขณะนี้อยู่ระหว่างการร่างรายชื่อบริษัทฯ และคาดว่าจะมีการเปิดเผยในอีกไม่กี่วันนี้
- การเปิดโอกาสให้บริษัทพัฒนาอสังหาริมทรัพย์ที่ยังไม่เคยกู้ยืมเงิน พร้อมกับมีคุณสมบัติเหมาะสม สามารถเข้าถึงแหล่งเงินทุนจากธนาคารพาณิชย์ของจีนได้โดยไม่ต้องมีหลักประกัน

การลงทุนภาคอสังหาในจีนที่ดีขึ้น มักจะมาพร้อมกับการบริโภคที่ฟื้นตัว



ที่มา: BLOOMBERG, สายงานวิจัย บล. เอเชีย พลัส

ตลาดอสังหาฯ ในจีนที่กลับมาฟื้นตัว เชื่อว่าจะช่วยหนุนให้ภาคการบริโภคกลับมาคึกคัก ขณะที่ความคาดหวังเศรษฐกิจจีนที่ค่อยๆ ดีขึ้น อาจหนุนให้รับ CHINA PLAY กลับมาน่าสนใจอีกครั้ง โดยฝ่ายวิจัยฯ ได้รวบรวมกลุ่มหุ้นที่คาดว่าจะได้ประโยชน์จากเศรษฐกิจจีนฟื้นตัว รายละเอียดดังตารางด้านล่าง

MARKET TALK

กลยุทธ์การลงทุน

หุ้นที่คาดว่าจะได้ประโยชน์จากเศรษฐกิจจีนฟื้นตัว

อุตสาหกรรม	ปัจจัยหนุน	หุ้นเด่น
กลุ่มท่องเที่ยว-โรงแรม และ Logistic	ยอดนักท่องเที่ยวต่างชาติเข้าไทย 7 เดือนแรกของปี 66 พุ่ง 15.4 ล้านคน	AOT, SJWD, ERW, MINT, CENTEL, III, WICE, TTA, PSL
กลุ่มชิ้นส่วนอิเล็กทรอนิกส์	Demand การใช้อุปกรณ์อิเล็กทรอนิกส์มากขึ้น	HANA, KCE, SMT
กลุ่มธุรกิจพัฒนาที่อยู่อาศัย	Demand โดยเฉพาะกลุ่มคอนโดฯ เพิ่มขึ้น โดยจีนถือเป็นลูกค้าหลักอันดับ 1 คิดเป็นสัดส่วน 50-60% ของมูลค่าโอนกรรมสิทธิ์ต่างชาติ	NOBLE, SIRI ORI
กลุ่มวัสดุก่อสร้าง	ราคาสินค้าโภคภัณฑ์ทั้ง เม็ดพลาสติก, เหล็ก, Packaging Paper ปรับตัวสูงขึ้น เนื่องจากจีนมีสัดส่วนการบริโภคที่ค่อนข้างสูงเมื่อเทียบกับทั่วโลก	SCC, SCGP
กลุ่มพลังงานและปิโตรเคมี	ราคา และ Spread ผลิตภัณฑ์ปิโตรเลียมและปิโตรเคมีเห็นการฟื้นตัว จาก Demand การใช้สินค้าอุปโภคบริโภคที่ทยอยปรับตัวเพิ่มขึ้น	TOP, PTTGC, PTTEP, IVL
กลุ่มอาหารและเครื่องดื่ม	การจับจ่ายใช้สอยกลับมาสูงขึ้น	CBG, CRC
กลุ่มยานพาหนะ	การเดินทางเพิ่มขึ้น หนุนให้ผู้ประกอบการปรับเปลี่ยนล้อยางเพิ่มขึ้น	NER, STA

ที่มา: BLOOMBERG, สายงานวิจัย บล. เอเชีย พลัส

สรุป รัฐบาลจีนเร่งฟื้นความเชื่อมั่นภาคอสังหาฯ ผ่านการออกมาตรการต่างๆ อย่างต่อเนื่อง ทั้งการอัดเงินเพิ่มสภาพคล่องในระบบโดยให้เงินทุนฟื้นฟูกิจการ ลดข้อกำหนดการจ่ายเงินค่างวดเพื่อกระตุ้นยอดขายบ้าน ทั้งนี้ วิกฤตภาคอสังหาฯจีนที่ผ่อนคลาย มักจะมาพร้อมกับความหวังในการกลับมาของ CONSUMPTION และการขยายตัวของเศรษฐกิจโลก สำหรับหุ้นเด่นรับกระแสเศรษฐกิจจีนฟื้นตัว อาทิ SCGP, IVL, PTTGC, III, ERW

มูลค่าซื้อขายเบาง + SHORT SELL ทำให้ตลาดผันผวนช่วงสั้น แต่ภาพรวม VALUATION ยังดูน่าสนใจเข้าสะสมหุ้น

วานนี้ตลาดหุ้นไทยปรับตัวลง 9.02 จุด มาอยู่ที่ 1405 จุด ด้วยมูลค่าซื้อขายเบางเหลือเพียง 3.7 หมื่นล้านบาท และถ้ามูลค่าซื้อขายของ AOT ที่ 1.16 หมื่นล้านบาท ออก จะเหลือมูลค่าซื้อขายในหุ้นตัวอื่นๆ เพียง 2.5 หมื่นล้านบาท ต่ำค่าเฉลี่ยซื้อในปีที่ 5.2 หมื่นล้านบาทต่อวัน เกินกว่าครึ่งหนึ่ง อีกทั้งตลาดหุ้นไทย และหุ้น AOT วานี้ยังเป็นการซื้อขายผ่าน PROGRAM TRADING สัดส่วนถึง 40%

มูลค่าและหุ้นที่ถูกซื้อขายผ่าน PROGRAM TRADING (23 พ.ย. 66)

ภาพรวมตลาด ข้อมูล ณ วันที่ 23 พ.ย. 2566
หน่วย : ล้านบาท

ประเภท	ซื้อ	ขาย	สุทธิ
Program Trading	17,011.88	17,395.53	-383.64
Non Program Trading	25,273.13	24,889.49	383.64
Total	42,285.01	42,285.01	

ข้อมูลรายหลักทรัพย์* ข้อมูล ณ วันที่ 23 พ.ย. 2566

หลักทรัพย์	ตลาด	มูลค่า Program Trading (บาท)	% มูลค่า Program Trading เทียบกับมูลค่าการซื้อขายแบบ Auto Matching
AOT	SET	4,600,615,550.00	40.06

ที่มา: SET (23 พ.ย. 66)

MARKET TALK

กลยุทธ์การลงทุน

มูลค่าซื้อขายตลาดที่เบาบาง บวกกับเดือน พ.ย. นี้ ยังมีสัดส่วนในการ SHORT SELL อยู่ในระดับสูงถึง 10% (MTD) ของมูลค่าซื้อขายทั้งหมด

ที่สำคัญฝ่ายวิจัยฯ สังเกตเห็นว่า ในเดือน พ.ย. นี้ หุ้นส่วนใหญ่ที่ถูกนำมาทำ SHORT SELL เกิดขึ้นจากหุ้นที่ถือผ่าน NVDR ถึง 3.27 หมื่นล้านบาท (คิดเป็นสัดส่วน 44% ของมูลค่าซื้อขายรวม) และเป็นการ SHORT SELL ผ่านหุ้นปกติ 4.17 หมื่นล้านบาท (คิดเป็นสัดส่วน 56% ของมูลค่าซื้อขายรวม)

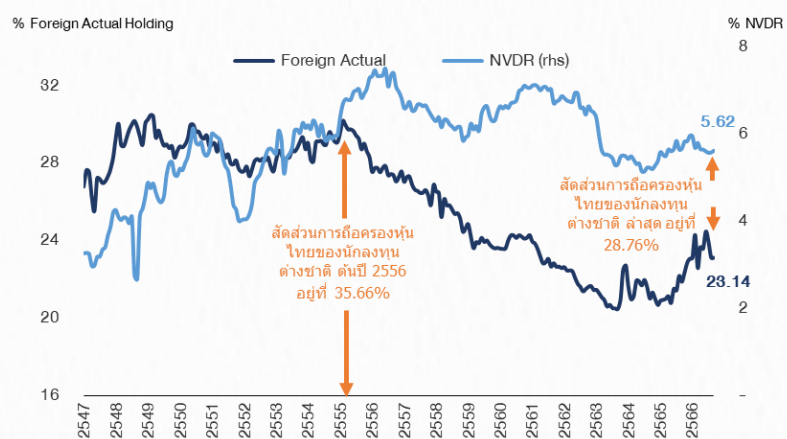
SHORT SELL เดือน พ.ย. เกิดขึ้นใน NVDR เกือบครึ่ง

No.	Stock	Short Sell	%Short Sell	NVDR	Short Sell	%Short Sell	Total Short Sell
1	AOT	1,999,725,225	6.76	AOT-R	2,009,527,550	6.79	4,009,252,775
2	BDMS	2,095,846,200	10.09	BDMS-R	782,560,950	3.77	2,878,407,150
3	CPALL	1,750,541,050	7.4	CPALL-R	1,115,548,475	4.72	2,866,089,525
4	ADVANC	1,874,341,400	9.49	ADVANC-R	883,951,100	4.48	2,758,292,500
5	KBANK	1,049,447,800	5.41	KBANK-R	1,159,039,500	5.97	2,208,487,300
6	BBL	1,600,502,250	7.49	BBL-R	290,877,250	1.36	1,891,379,500
7	BH	686,868,900	4.55	BH-R	1,133,130,900	7.51	1,819,999,800
8	GPSC	646,102,250	5.23	GPSC-R	1,095,449,225	8.88	1,741,551,475
9	KTB	1,019,137,250	8.35	KTB-R	617,039,040	5.06	1,636,176,290
10	EA	778,608,800	7.35	EA-R	719,336,100	6.79	1,497,944,900
11	DELTA	475,753,100	3.11	DELTA-R	961,923,900	6.29	1,437,677,000
12	GULF	718,507,025	9.25	GULF-R	546,191,125	7.03	1,264,698,150
13	BANPU	829,536,720	7.92	BANPU-R	427,087,305	4.08	1,256,624,025
14	CRC	443,676,200	7.44	CRC-R	656,943,900	11.01	1,100,620,100
15	KCE	582,794,675	6.44	KCE-R	473,488,825	5.23	1,056,283,500
Total > 120 Stocks					41,766,553,761	56.0	
				Total -R	32,768,373,825	44.0	74,534,927,586

ที่มา: SET, สายงานวิจัย บล. เอเชีย พลัส (1 - 23 พ.ย. 66)

มูลค่าการ SHORT SELL NVDR กว่า 44% ของมูลค่าซื้อขายถือว่าผิดปกติ เมื่อเทียบกับสัดส่วนการถือครองหุ้นทั้งหมดผ่าน NVDR เพียง 5.6% เท่านั้น ส่วนต่างชาติถือครองทางตรงราว 23.1%

มีหุ้นที่ถือครองผ่าน NVDR เพียง 5.6% ของมูลค่าตลาดเท่านั้น



ที่มา: SET, สายงานวิจัย บล. เอเชีย พลัส (31 ต.ค. 66)

MARKET TALK

กลยุทธ์การลงทุน

ดังนั้นภายใต้มูลค่าซื้อขายที่เบาบาง และหากหุ้นที่ถูกถือครองผ่าน NVDR สูงๆ มีปัจจัยลบมากระทบ มีโอกาสถูกยืมมา SHORT SELL สูง ส่งผลให้หุ้นนั้นๆ ผันผวนมากกว่าปกติได้ ซึ่งฝ่ายวิจัยฯ ทำการคัดกรองหาหุ้นที่มีมูลค่าถือครองผ่าน NVDR มากสุด ณ 31 ต.ค. 66 ได้ผลลัพธ์ ดังตารางทางด้านล่าง

**15 หุ้นที่มีมูลค่าถือครองผ่าน NVDR มากสุด ถ้ามีปัจจัยลบมากระทบ อาจจะ
ถูกยืม SHORT SELL ส่งผลให้ผันผวนมากกว่าปกติได้**

Stock Symbol	Mkt Cap (mB)	NVDR mkt.cap	%NVDR
BBL	300,643	69,598	23.15%
PTTEP	651,078	64,724	9.94%
BDMS	421,138	55,308	13.13%
CPALL	496,316	55,114	11.10%
ADVANC	654,326	49,144	7.51%
KBANK	311,567	44,240	14.20%
AOT	953,570	40,335	4.23%
PTT	949,720	38,715	4.08%
BH	206,670	32,521	15.74%
SCC	345,600	30,139	8.72%
DELTA	985,431	28,185	2.86%
KTB	262,750	22,659	8.62%
CPN	280,500	19,429	6.93%
SCB	331,660	18,581	5.60%
GULF	507,459	18,541	3.65%
MINT	156,682	16,912	10.79%

ที่มา: SET, สายงานวิจัย บล. เอเซีย พลัส (31 ต.ค. 66)

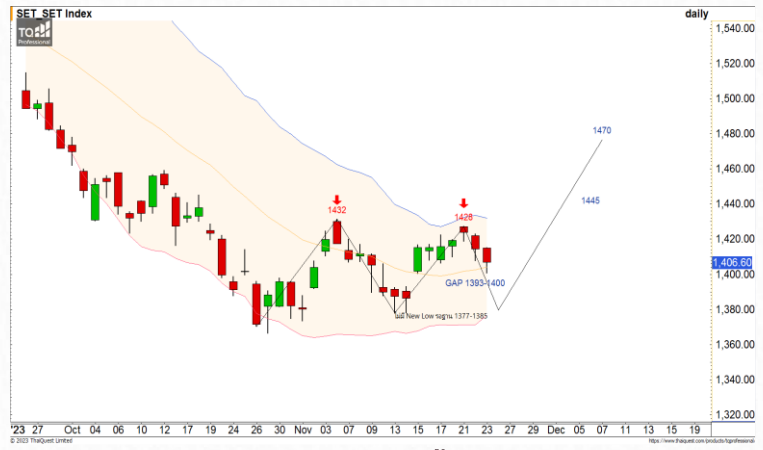
สรุป ยามมูลค่าซื้อขายเบาบาง หากหุ้นที่ NVDR ถือครองสูงๆ มีปัจจัยลบเฉพาะตัวมากระทบ ก็มีโอกาสดูกยืมมา SHORT SELL ให้ผันผวนมากกว่าปกติในช่วงเวลาหนึ่งได้ อย่างไรก็ตามภาพรวมตลาดหุ้นยังคงมี VALUATION ที่น่าสนใจ ทั้ง PER67F ที่ต่ำเพียง 14.1 เท่า และยังคงคาดการณ์เติบโตกำไรปีหน้าได้ราว 12.6% ดังนั้นกลยุทธ์ทยอยสะสมหุ้นเพื่อหวังผลระยะกลางถึงยาวน่าจะเหมาะสมกับสภาวะตลาดแบบนี้ แนะนำหุ้น CPALL, CRC, TU, SCC, SCGP, SIRI, BEM, TISCO เป็นต้น

WORLD OF TECHNICAL

กลยุทธ์ลงทุนทางเทคนิค



SET INDEX



แนวรับ: 1395-1398 จุด แนวต้าน: 1410-1415 จุด

🕒 24 พฤศจิกายน 2566

ประเด็นวิเคราะห์:

- รายวันอาจยังไม่จบรอบชะลอ Double Tops เสี่ยงปิด Gap 1393.20-1400.26 จุด มีฐานรอติดเป็นรอบที่ 1377-1385 จุด เว้นแต่ติดด้อยๆ แล้วทะลุ 1420 จุดด้วย Vol. ยืนยันการฟื้นตัวทันที
- วันนี้อาจ ชม. มีระยะติดกลับสั้นๆ จากแนว 1398-1400 จุด ลุ้นทดสอบ 1410-1415 จุดอีกรอบ

Technical signal: **ซื้อ**

ประเด็นวิเคราะห์:

- SAWAD สัญญาณกลับตัวผ่าน Falling Wedge ยืนยันความแข็งแกร่งด้วยจังหวะ Throw Back ยืนเหนือเส้น EMA 10 วัน ช่วงสั้นน่าสนใจ สะท้อนโมเมนตัม แนะนำสะสมที่ 44.25 บาท
- MACD เหนือศูนย์ สะท้อนโมเมนตัมเชิงบวก

คำแนะนำ:
● แนวรับ 44.25 บาท เป้าทำกำไร 47.75 บาท
Cut Loss เมื่อแตะที่ 43.00 บาท

Technical signal: **ซื้อ**

SAWAD



แนวรับ: 44.25 บาท แนวต้าน: 47.75 บาท

TEAM



แนวรับ: 4.78 บาท แนวต้าน: 5.15 บาท

- TEAM แนวโน้มหลักฟอร์มฐานได้แกร่ง ลักษณะ Double Bottoms ยืนยันฟื้นตัวด้วยการยืน Neck Line ที่ 4.78 บาท แนะนำรอย่อเข้าสะสม คาดหวังทดสอบ EMA 75 วัน ที่ 5.15 บาท
- MACD เกิดสัญญาณกลับตัวขึ้น จาก Bullish Divergence สนับสนุน Price Action

คำแนะนำ:
● แนวรับ 4.78 บาท เป้าทำกำไร 5.15 บาท
Cut Loss เมื่อแตะที่ 4.64 บาท

ข้อมูลในเอกสารฉบับนี้ รวบรวมมาจากแหล่งข้อมูลที่เชื่อถือได้ อย่างไรก็ดี บริษัทหลักทรัพย์ เอเชีย พลัส จำกัด ไม่สามารถที่จะยืนยันหรือรับรองความถูกต้องของข้อมูลเหล่านี้ได้
ไม่ว่าประการใดๆ บทวิเคราะห์ในเอกสารนี้ จัดทำขึ้นโดยอ้างอิงหลักเกณฑ์ทางวิชาการเกี่ยวกับหลักการวิเคราะห์ และมิได้เป็นการชี้นำ หรือเสนอแนะให้ซื้อหรือขายหลักทรัพย์ใด ๆ
การตัดสินใจซื้อหรือขายหลักทรัพย์ใดๆ ของผู้อ่าน ไม่ว่าจะเกิดจากการอ่านบทความในเอกสารนี้หรือไม่ก็ตาม ล้วนเป็นผลจากการใช้วิจารณญาณของผู้อ่าน โดยไม่มีส่วน
เกี่ยวข้องหรือพัวพันใดๆ กับ บริษัทหลักทรัพย์ เอเชีย พลัส จำกัด ไม่ทำการฉ้อโกง

WORLD OF TECHNICAL

กลยุทธ์ลงทุนทางเทคนิค



ASPS TECHNICAL PORTFOLIO

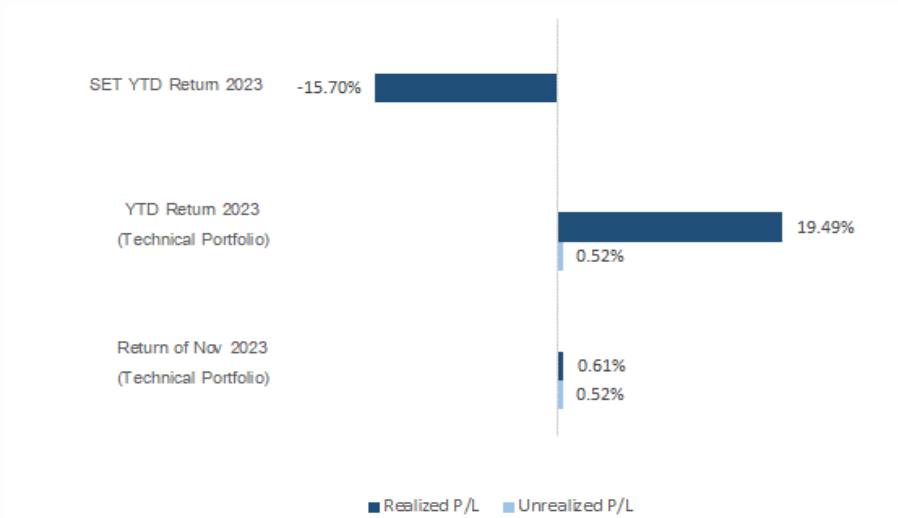
Date	Stock	Target Price	Cut Loss/	Price Start	Price Close	Return %	Weight	Action
TECHNICAL BUY SIGNAL								
24-Nov-23	SAWAD	47.75	43.00	N.A.	44.50	N.A.	7.50%	รับบริเวณ 44.25 บาท
24-Nov-23	TEAM	5.15	4.64	N.A.	4.88	N.A.	7.50%	รับบริเวณ 4.78 บาท
23-Nov-23	STEC	9.80	8.90	N.A.	9.45	N.A.	7.50%	รับบริเวณ 9.20 บาท
23-Nov-23	HTC	16.30	14.90	N.A.	15.70	N.A.	7.50%	รับบริเวณ 15.40 บาท
23-Nov-23	MEB	36.75	33.25	N.A.	33.25	N.A.	7.50%	Follow Buy 34.25 บาท
23-Nov-23	III	11.30	10.30	N.A.	10.60	N.A.	7.50%	Follow Buy 10.60 บาท
22-Nov-23	DOHOME	12.80	11.50	12.00	12.50	4.17%	7.50%	เปิดสถานะได้ที่ 12.00 บาท
22-Nov-23	GFPT	11.10	10.00	10.40	10.60	3.92%	7.50%	เปิดสถานะได้ที่ 10.40 บาท
21-Nov-23	CHAYO	6.05	5.50	5.65	5.70	0.88%	7.50%	เปิดสถานะได้ที่ 5.65 บาท
21-Nov-23	CPALL	59.25	54.75	56.00	55.50	-0.89%	7.50%	ปิดสถานะ*
21-Nov-23	RATCH	35.50	32.50	N.A.	33.50	N.A.	7.50%	ปิดสถานะ*
21-Nov-23	IRPC	2.18	1.99	2.06	2.04	-0.97%	7.50%	ปิดสถานะ*
TECHNICAL SELL SIGNAL								

*หมายเหตุ: หากราคาไม่ถึงเป้าหมายที่กำหนดภายใน 3 วัน แนะนำปิดสถานะเพื่อลดความเสี่ยง

**ปรับกลยุทธ์: เปลี่ยนจุดเข้าซื้อหรือจุดขาย

ที่มา: สายงานวิจัย บล. เอเชีย พลัส

ACCUMULATED RETURN OF TECHNICAL PORTFOLIO



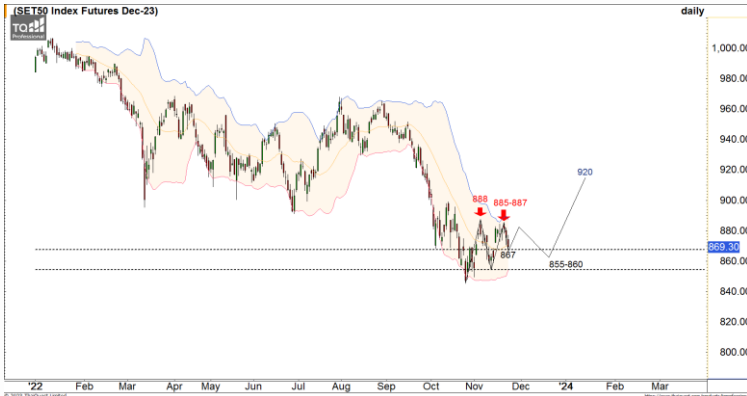
ที่มา: สายงานวิจัย บล. เอเชีย พลัส

WORLD OF TECHNICAL

กลยุทธ์ลงทุนทางเทคนิค



SET50 Index Futures



แนวรับ : 866/860 จุด

แนวต้าน : 874-877 จุด

Single Stock Futures



แนวรับ : 14.00 บาท

แนวต้าน : 14.80 บาท

Gold Online Futures



แนวรับ : \$1970/\$1950

แนวต้าน : \$2000-\$2010

S50Z23 : LONG

ประเด็นวิเคราะห์:

- Fund Flow Short สุทธิเป็นวันที่สอง 19,408 สัญญา สถานะ:ช่วงนี้ยังเหวี่ยง โดยเมื่อวานกลับมาปิด Long S50Z23 และ S50H24
- ราย 30 นาที มีโอกาสติดรายทางขึ้นสู่ 874-877 จุด แต่รายวันยังไม่ปิดความเสี่ยงชะลอสู่ฐานใหญ่ 855-860 จุด เว้นทะลุ 887 จุด ยืนยันการติดกลับทันที โดยรอบนี้เป็นชะลอตั้งฐานและฟื้น

คำแนะนำ:

- เมื่อวานปิด Short ทำกำไรไปหมดแล้ว และได้เปิด Long ย่อยๆ ช่วง 869-870 จุด รอทำกำไรสั้นๆ 874-877 จุด **ปิดทางหลุด 862 จุด Cut Loss**

TUZ23 : LONG

ประเด็นวิเคราะห์:

- กลับตัว Inverse Head & Shoulders อยู่ในช่วงทดสอบ Neck Line ที่ 14.40 บาท หากผ่านได้ จะเป็นการยืนยันรอบ Reversal ไปที่ 14.80 บาท
- MACD เหนือศูนย์ สะท้อนโมเมนตัมบวก

คำแนะนำ:

- ถือสถานะ Long TUZ23 ที่ 14.03 บาท รอทำกำไร 14.80 บาท **Cut 0.20 บาทจากทุน**

GOZ23 : LONG

ประเด็นวิเคราะห์:

- เมื่อคืนตลาดทองคำปิดทำการเนื่องในวันขอคุณพระเจ้า ภาพรวมยังทรงตัวในประเด็นเดิมคือ ตลาดประเมินดอกเบี้ยผ่านจุดสูงสุด และเริ่มลงในปีนี้ ทำให้ทองคำที่มีผลตอบแทนในรูปดอกเบี้ยน่าสนใจ
- แต่สัญญาณทางเทคนิคเริ่มเป็นลบ แนวโน้มราคาทองคำมีโอกาสจบรอบติด หลังไม่ฟื้นแนวต้าน \$2010 กรอบชะลอ Double Tops มีฐานใหญ่ \$1970/\$1950 รอทดสอบ

คำแนะนำ:

- ทุน Short ช่วง \$2010-\$2020 รอทำกำไร \$1980-\$2000 **ทะลุ \$2025 ตัดขาดทุน**

WORLD OF TECHNICAL

กลยุทธ์ลงทุนทางเทคนิค



สถานะนักลงทุน

	SET50 Futures Long(Short) Position : Contract			Accumulated Long(Short)		
	Long	Short	Net	2 Days	1 Weeks	1 Months
Institution	35,114	30,585	4,529	9,219	16,408	7,967
Foreign	78,702	98,110	-19,408	-28,717	-38,942	-4,543
Retail	106,092	91,213	14,879	19,498	22,534	-3,424

	Single Stock Futures Long(Short) Position : Contract			Accumulated Long(Short)		
	Long	Short	Net	2 Days	1 Weeks	1 Months
Institution	30,117	29,571	546	-548	-16,626	-12,428
Foreign	7,276	5,466	1,810	920	-8,749	-15,514
Retail	34,581	36,937	-2,356	-372	25,375	27,942

ที่มา: สายงานวิจัย บล. เอเชีย พลัส (MTD 24 ต.ค. -23 พ.ย. 66)

Top 5 Most Active Value (BLOCK TRADE)

Stock	Value	Resistance	Support
1 AOT	11,485,089,100	66.00	61.50
2 CPALL	1,197,418,500	58.00	54.00
3 PTT	1,121,736,450	36.50	33.75
4 COM7	890,273,970	26.00	23.00
5 BDMS	879,051,875	29.00	26.00

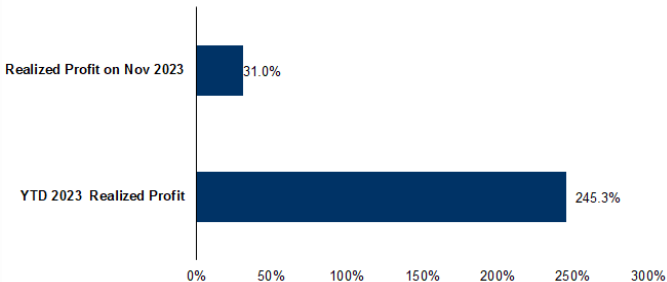
ที่มา: สายงานวิจัย บล. เอเชีย พลัส

Top 20 Most Active Volume

Future	Settle Price	Basis	Vol	OI	OI Change	Leverage
1 BANPU23	7.82	8	3,479	50,588	1,090	13.30
2 GUNKUL23	2.58	2.96	2,118	122,367	-	2,088
3 HMPC23	12.25	18.2	1,458	11,165	54	19.63
4 IRPC23	2.06	8.1	1,381	15,215	1,328	7.02
5 PTT23	34.79	34.25	1,118	3,510	-	1,296
6 EA23	46.55	18.9	1,033	8,460	270	7.99
7 WHA23	4.9	4.98	957	8,921	285	9.28
8 GPSC23	45.8	8.35	956	3,203	-44	-
9 TUZ23	14.12	1.55	912	7,789	1,003	-
10 AOT23	66.19	7.2	899	5,827	-1,701	7.88
11 TTB23	1.57	7.8	701	15,508	-48	13.64
12 AWC23	3.82	3.72	625	11,089	-486	6.61
13 AAV23	2.09	14.8	576	38,588	-	21
14 SIRI23	1.69	7.55	523	19,562	490	14.76
15 LH23	7.83	7.85	504	17,958	-	16.03
16 BEM23	8.09	218	503	9,536	-	13.97
17 BA23	14.7	16.5	502	4,888	-	3.97
18 BGRIM23	25.95	15.2	453	2,619	113	16.71
19 ADVANC23	218.25	2.21	434	1,884	58	18.21
20 JMT23	27.4	44.5	391	2,425	3	11.98

ที่มา: สายงานวิจัย บล. เอเชีย พลัส

TRACKING PERFORMANCE



หมายเหตุ การคำนวณผลตอบแทนจะใช้ราคาเปิดในวันแนะนำเป็นต้นทุน เทียบกับราคาปิดล่าสุด เป็นผลตอบแทนสะสมจนกว่าจะถึงวันที่ฝ่ายวิจัยแนะนำให้ปิดสถานะ/ทำกำไร/ตัดขาดทุน

ที่มา: สายงานวิจัย บล. เอเชีย พลัส

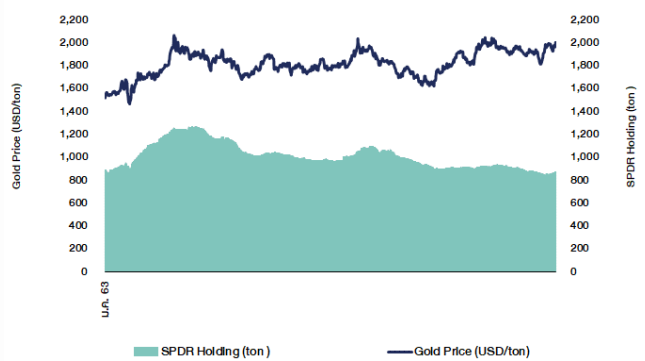
ภาพรวมการซื้อขาย SET50 Index

UNDERLYING	Close	Chg	%Chg	อุปทานซื้อขาย
SET50	867.64	-6.95	-0.80%	23/11/23

Symbol	Settle	Chg	%Chg	Vol.	OI	OI Chg
S50N23	958.42	0.0	0.0%	27	140	0
S50Q23	967.58	0.0	0.0%	6	39	0
S50U23	911.94	0.0	0.0%	44,415	81,230	0
S50Z23	869.20	-5.8	-0.7%	192,838	547,055	-21,638
S50H24	867.30	-5.7	-0.7%	20,213	79,146	-1,299
S50M24	865.50	-5.6	-0.6%	4,055	28,407	567

ที่มา: สายงานวิจัย บล. เอเชีย พลัส

SPDR Gold Shares



ที่มา: สายงานวิจัย บล. เอเชีย พลัส

RESEARCH DIVISION

บริษัทหลักทรัพย์ เอเชีย พลัส

- เกิดศักดิ์ ทวีธีระธรรม**
นักวิเคราะห์ปัจจัยพื้นฐานด้านตลาดทุน และทางเทคนิค
เลขทะเบียนนักวิเคราะห์: 004132
- ประสิทธิ์ รัตนกิจกมล, CISA, CFA**
นักวิเคราะห์ปัจจัยพื้นฐานด้านตลาดทุน และด้านเทคนิค
เลขทะเบียนนักวิเคราะห์: 025917
- นวลพรรณ น้อยรัชชกุล**
นักวิเคราะห์ปัจจัยพื้นฐานด้านตลาดทุน และด้านเทคนิค
เลขทะเบียนนักวิเคราะห์: 019994
- ปวีริศา เลิศกิจคุณานนท์**
นักวิเคราะห์ปัจจัยพื้นฐานด้านตลาดทุน และด้านเทคนิค
เลขทะเบียนนักวิเคราะห์: 009579
- ธนัฐธ เกิดเนต**
นักวิเคราะห์ปัจจัยพื้นฐานด้านตลาดทุน
เลขทะเบียนนักวิเคราะห์: 048495

TOP20 NVDR UPDATE



24 พฤศจิกายน 2566

Top 20 NVDR Net Buying Value (B m)

Stock	Date					
	23-ว.ย.	22-ว.ย.	21-ว.ย.	20-ว.ย.	17-ว.ย.	16-ว.ย.
DELTA	170.6	-113.2	117.4	19.2	-15.0	-155.9
CPN	117.3	105.4	75.8	221.0	109.1	122.0
PTTEP	105.0	-66.8	-60.4	173.5	-442.8	80.0
OR	85.1	165.4	205.2	41.0	-13.8	8.2
COM7	80.1	-39.6	5.6	20.7	-85.8	60.1
TTB	73.7	125.9	66.0	51.2	-17.5	-206.6
GPSC	72.9	-37.8	-31.1	-76.3	-201.1	-102.9
AMATA	56.6	22.7	-21.1	50.5	-12.5	-19.9
BGRIM	50.5	63.0	-1.3	-117.8	-95.9	-35.1
TOP	44.3	146.0	138.8	200.1	142.0	149.4
IVL	40.6	19.9	10.4	-6.1	-14.4	-8.3
RATCH	40.4	35.8	21.8	9.6	32.7	11.0
INTUCH	39.4	38.2	0.5	-18.5	20.2	5.5
JTS	37.6	-4.5	29.9	-65.2	51.5	-33.1
SCC	36.7	118.0	167.2	-3.4	19.3	62.5
MINT	29.1	-6.7	-18.1	-9.4	15.1	-3.9
BCP	27.9	16.3	75.9	44.5	43.4	43.7
CBG	27.3	-31.6	41.3	-37.9	-26.8	-46.3
BANPU	26.8	-94.9	14.2	18.8	17.9	39.2
SCGP	26.7	-20.5	-11.4	-12.8	12.0	-34.7

Top 20 NVDR Net Selling Value (B m)

Stock	Date					
	23-ว.ย.	22-ว.ย.	21-ว.ย.	20-ว.ย.	17-ว.ย.	16-ว.ย.
AOT	-764.9	-325.1	-487.5	-14.4	-42.1	-56.9
PTT	-239.9	204.7	313.1	123.5	83.5	336.2
BDMS	-179.8	-21.9	104.2	-87.3	-79.9	118.3
CPALL	-61.8	-45.7	81.5	-192.6	50.9	-141.4
BTS	-48.1	1.2	31.9	-16.8	6.7	-4.4
SCB	-33.5	-68.1	-23.6	35.5	96.3	-21.6
AWC	-22.6	14.2	-8.8	-97.6	-51.1	-29.9
BEM	-21.7	-22.5	13.6	-61.8	-19.6	-0.6
KCE	-21.7	13.8	5.6	34.4	32.8	-8.9
SPALI	-20.1	-8.7	-38.8	-15.1	-33.9	-22.2
ADVANC	-16.0	-7.1	-223.2	-17.9	28.0	-249.9
KCG	-15.8	5.2	6.2	7.4	-0.3	-3.1
MOSHI	-15.8	-15.1	-7.1	-2.8	3.9	15.2
TASCO	-11.0	-24.0	-51.7	-7.2	-26.2	-18.7
OSP	-10.4	-35.0	-9.2	-80.9	-50.5	-25.6
ERW	-9.5	7.2	-1.2	-1.9	-2.5	-1.5
DOHOME	-9.0	-2.3	-9.7	5.1	-1.8	4.7
TTA	-8.8	-8.5	-0.1	-5.7	2.1	-2.1
SJWD	-8.7	-29.4	-8.7	-1.1	-24.0	-15.1
PLANB	-8.5	-2.7	1.2	-27.3	38.6	-7.0

Top 20 NVDR Most Active by Value (B m)

Stock	Total	Buy	Sell	Net	% *
AOT	4,956.2	2,095.6	2,860.6	-764.9	21.2
PTT	699.1	229.6	469.5	-239.9	31.2
CPALL	612.3	275.2	337.1	-61.8	25.6
BDMS	540.3	180.3	360.1	-179.8	30.6
DELTA	445.9	308.2	137.7	170.6	28.0
ADVANC	403.8	193.9	209.9	-16.0	34.1
KSL	380.9	190.6	190.3	0.4	99.2
KTB	332.1	167.0	165.2	1.8	27.0
COM7	327.6	203.9	123.8	80.1	18.4
SCB	309.5	138.0	171.5	-33.5	29.7
PTTEP	306.5	205.7	100.7	105.0	32.9
KBANK	277.2	142.0	135.2	6.8	36.4
CPN	241.7	179.5	62.2	117.3	35.4
TIDLOR	232.9	112.5	120.5	-8.0	21.7
BANPU	224.4	125.6	98.8	26.8	38.1
GPSC	213.5	143.2	70.3	72.9	22.9
KTC	207.5	101.1	106.3	-5.2	54.7
SAWAD	207.4	115.2	92.2	23.0	25.5
BH	193.3	104.9	88.4	16.5	26.4
SCC	184.0	110.4	73.7	36.7	36.9

Top 20 NVDR Daily Outstanding

Stock	Thai NVDR's	Paid Up % of Paid Up	
	Investment *	Capital Shares	Capital **
TISCO-P	7,300	9,859	74.04
MORE	2,115,984,852	7,176,748,441	29.48
MBK-W4	1,811,092	7,674,928	23.60
BBL	445,218,966	1,908,842,894	23.32
BCP	260,633,308	1,376,923,157	18.93
BH	118,979,101	794,885,942	14.97
AH	52,726,797	354,842,012	14.86
KBANK	349,291,624	2,369,327,593	14.74
THIP	12,843,772	89,999,686	14.27
AP	430,360,894	3,145,899,495	13.68
GBX	147,027,271	1,089,076,392	13.50
BDMS	2,022,662,504	15,892,001,895	12.73
LH	1,472,409,803	11,949,713,176	12.32
TOP	265,990,146	2,233,835,566	11.91
ICHI	153,985,265	1,300,000,000	11.85
SPALI	224,420,918	1,953,054,030	11.49
W-W5	538,533,538	4,883,479,741	11.03
MILL-W7	151,772,448	1,388,422,796	10.93
CPALL	972,766,309	8,983,101,348	10.83
BANPU	1,074,744,981	10,018,902,725	10.73

* % of Trading Volume in Underlying Securities
ที่มา: set.or.th

Note: Paid up capital shares of warrants are the number of issued warrants deduct from the total exercised warrants

* Thai NVDR's investment = จำนวนหุ้นที่ ThaiNVDR ถือครองโดยที่ยังไม่ได้อบรมรายการที่รอการชำระราคาและส่วนมอบหลักทรัพย์

** ตามเกณฑ์ของธนาคารแห่งประเทศไทย บริษัท ไทยเอ็นวีดีอาร์ สามารถถือครองหุ้นได้ไม่เกิน

- 25% ของทุนจดทะเบียนชำระแล้ว สำหรับ BAY CIMBT KKP KTB LHFG SCB TCAP TISCO TMB และ BFIT

35% ของทุนจดทะเบียนชำระแล้ว สำหรับ BBL และ KBANK

SHORT SELL

🕒 24 พฤศจิกายน 2566

ปริมาณหุ้นที่ขายชอร์ต ข้อมูลการขายชอร์ต ณ วันที่ 23 พฤศจิกายน 2566

หลักทรัพย์	ปริมาณหุ้นที่ขายชอร์ต (หุ้น)	มูลค่าการขายชอร์ต (บาท)	% ปริมาณการขายชอร์ต เทียบกับปริมาณการซื้อขายแบบ Auto Matching
7UP	475,200	196,039.00	2.70%
AAI	738,200	2,944,538.00	2.67%
AAV	3,942,100	8,116,002.00	19.32%
AAV-R	201,900	416,108.00	0.99%
ACE	253,200	390,053.00	2.97%
ADVANC	276,200	60,029,100.00	10.13%
ADVANC-R	198,600	43,096,700.00	7.28%
AEONTS	1,000	157,000.00	1.32%
AEONTS-R	300	47,350.00	0.39%
AH	125,000	3,600,250.00	13.00%
AH-R	100	2,900.00	0.01%
AIT	110,700	453,818.00	10.28%
AMATA	675,100	16,878,095.00	13.56%
AMATA-R	126,400	3,141,245.00	2.54%
AOT	5,564,700	359,784,850.00	3.05%
AOT-R	7,288,800	461,956,250.00	3.99%
AP	692,400	7,685,340.00	18.25%
AP-R	1,600	17,760.00	0.04%
AS	4,900	37,685.00	0.99%
ASIAN	24,800	160,770.00	1.22%
ASK	8,600	175,440.00	2.21%
ASP	20,500	56,990.00	4.73%
ASW	3,900	32,565.00	1.53%
AU	6,300	58,590.00	0.35%
AUCT	448,200	5,127,510.00	15.03%
AURA	13,800	209,760.00	1.06%
AURA-R	33,200	503,120.00	2.56%
AWC	4,680,100	17,517,048.00	10.85%
AWC-R	4,720,500	17,638,976.00	10.94%
BA	47,600	723,520.00	1.59%
BA-R	69,500	1,056,400.00	2.33%
BAFS	9,500	232,750.00	5.89%
BAFS-R	1,300	31,860.00	0.81%
BAM	432,000	3,590,665.00	7.78%
BAM-R	193,900	1,609,370.00	3.49%
BANPU	5,019,300	39,387,270.00	13.42%
BANPU-R	3,936,200	30,894,230.00	10.53%
BAY	54,300	1,533,975.00	24.58%
BAY-R	400	11,300.00	0.18%
BBIK	4,200	406,050.00	2.12%
BBIK-R	6,000	579,275.00	3.03%
BBL	130,900	19,831,350.00	6.28%
BCH	381,500	8,030,190.00	9.00%
BCH-R	240,800	5,056,090.00	5.68%
BCP	248,000	11,061,525.00	7.82%
BCP-R	70,800	3,162,275.00	2.23%
BCPG	376,900	3,347,685.00	10.20%
BCPG-R	100,500	891,560.00	2.72%
BDMS	4,210,100	110,980,350.00	12.61%
BDMS-R	2,200,400	58,303,850.00	6.59%
BES	30,800	1,008,825.00	3.16%
BEAUTY	20,400	10,200.00	0.23%
BEC	23,500	135,910.00	0.98%
BEC-R	137,200	791,455.00	5.72%
BEM	2,035,800	16,184,610.00	8.42%
BEM-R	1,770,400	14,074,680.00	7.32%
BGRIM	739,200	19,117,375.00	8.83%
BGRIM-R	3,600	92,700.00	0.04%
BH	103,000	22,842,400.00	6.23%
BH-R	77,100	17,096,300.00	4.67%
BIC	840,000	22,642,575.00	7.61%
BIC-R	933,600	25,131,150.00	8.46%
BLA	18,200	380,030.00	2.24%
BLA-R	63,900	1,331,950.00	7.87%
BLAND	173,900	126,947.00	3.16%
BLAND-R	230,900	168,557.00	4.20%
BPP	3,900	57,720.00	2.52%
BRI	58,800	494,040.00	1.16%
BTG	61,200	1,367,270.00	6.87%
BTG-R	89,000	1,988,390.00	10.00%
BTS	3,833,300	27,414,355.00	20.18%
BTS-R	3,524,900	25,202,375.00	18.56%
BYD	132,400	667,176.00	0.45%
BYD-R	474,300	2,366,551.00	1.62%
CBG	103,200	8,218,375.00	3.78%
CBG-R	201,400	16,031,275.00	7.37%
CCET	40,400	60,600.00	3.33%
CENDEL	831,400	35,419,375.00	23.23%
CENDEL-R	470,300	20,023,875.00	13.14%
CHAYO	256,900	1,443,790.00	8.75%
CHG	782,500	2,352,580.00	6.60%
CHG-R	694,700	2,090,208.00	5.86%
CK	177,600	3,892,330.00	6.96%
CK-R	87,700	1,919,730.00	3.44%
CKP	886,400	2,907,234.00	17.06%
CKP-R	74,500	247,414.00	1.43%
COM7	1,065,100	25,021,290.00	2.80%

หลักทรัพย์	ปริมาณหุ้นที่ขายชอร์ต (หุ้น)	มูลค่าการขายชอร์ต (บาท)	% ปริมาณการขายชอร์ต เทียบกับปริมาณการซื้อขายแบบ Auto Matching
COM7-R	558,400	13,067,180.00	1.47%
CPALL	1,512,800	83,647,650.00	6.99%
CPALL-R	1,495,100	82,688,725.00	6.91%
CPAXT	142,900	4,045,625.00	5.04%
CPAXT-R	5,000	142,450.00	0.18%
CPF	274,200	5,182,380.00	6.20%
CPF-R	419,900	7,936,110.00	9.49%
CPN	377,400	25,447,950.00	7.44%
CPN-R	259,600	17,491,700.00	5.12%
CRC	371,400	14,467,325.00	11.97%
CRC-R	64,700	2,523,100.00	2.08%
DCC	245,200	392,968.00	8.44%
DCC-R	30,100	48,160.00	1.04%
DELTA	70,000	5,602,325.00	0.73%
DELTA-R	427,400	34,337,400.00	4.45%
DITTO	36,600	982,300.00	1.84%
DITTO-R	19,600	523,800.00	0.98%
DMT	177,100	2,203,500.00	8.81%
DOHOME	399,700	4,930,740.00	4.44%
DOHOME-R	65,600	819,120.00	0.73%
DRT	11,400	91,770.00	32.20%
DUSTIT	14,800	113,960.00	8.82%
EA	356,200	16,841,075.00	4.30%
EA-R	434,700	20,648,675.00	5.25%
EGCO	64,800	8,375,000.00	8.51%
EGCO-R	3,600	465,050.00	0.47%
EKH	69,900	520,805.00	8.29%
EKH-R	7,000	52,150.00	0.83%
EPG	103,400	768,955.00	4.55%
EPG-R	80,500	595,590.00	3.54%
ERW	3,383,300	17,938,310.00	18.44%
ERW-R	85,100	452,465.00	0.46%
FORTH	185,700	4,131,550.00	8.97%
FORTH-R	40,800	903,490.00	1.97%
FSMART	100,200	737,120.00	4.08%
GFPT	91,400	953,870.00	9.21%
GFPT-R	154,000	1,606,630.00	15.52%
GLOBAL	862,500	15,333,180.00	15.27%
GLOBAL-R	296,100	5,308,170.00	5.24%
GPSC	415,600	18,993,050.00	4.07%
GPSC-R	694,200	31,720,525.00	6.80%
GULF	592,300	27,091,475.00	22.50%
GULF-R	97,800	4,473,300.00	3.71%
GUNKUL	1,125,100	2,912,758.00	6.23%
GUNKUL-R	793,300	2,047,760.00	4.39%
HANA	835,400	37,616,700.00	11.49%
HENG	29,400	59,388.00	4.32%
HIL	11,700	109,980.00	2.58%
HIMPRO	2,017,600	24,213,030.00	10.26%
HIMPRO-R	1,934,100	23,161,800.00	9.83%
HTC	16,100	251,160.00	3.39%
HUMAN	17,800	188,100.00	2.15%
ICHI	376,000	5,606,840.00	8.57%
ICHI-R	285,400	4,241,860.00	6.50%
III	219,300	2,287,840.00	9.77%
ILM	4,300	106,640.00	0.72%
ILM-R	13,400	334,010.00	2.24%
INTUCH	75,900	5,472,000.00	3.61%
INTUCH-R	256,300	18,429,475.00	12.17%
IRPC	2,667,400	5,455,572.00	11.89%
IRPC-R	2,620,400	5,345,616.00	11.68%
ITC-R	275,500	5,755,800.00	7.96%
ITD	381,200	483,739.00	8.59%
ITD-R	84,200	106,957.00	1.90%
IVL	801,500	20,638,625.00	11.06%
IVL-R	308,800	7,949,350.00	4.26%
JAS	3,510,000	7,038,182.00	11.96%
JAS-R	2,667,000	5,389,995.00	9.08%
JMART	850,400	14,772,900.00	3.70%
JMART-R	290,000	4,997,120.00	1.26%
JMT	607,500	16,558,150.00	6.26%
JMT-R	13,400	365,050.00	0.14%
JTS	25,400	1,592,400.00	0.46%
KAMART	35,000	436,140.00	1.34%
KAMART-R	1,500	18,750.00	0.06%
KBANK	254,900	33,673,150.00	8.85%
KBANK-R	46,200	6,121,100.00	1.60%
KCE	171,400	8,875,175.00	5.45%
KCE-R	243,500	12,619,575.00	7.75%
KEX	251,200	1,072,030.00	3.35%
KEX-R	428,600	1,814,374.00	5.71%
KGI	21,100	94,420.00	4.83%
KKP	46,800	2,329,425.00	5.16%
KKP-R	47,400	2,359,375.00	5.22%
KSL	87,900	244,778.00	12.63%
KSL-R	6,300	17,550.00	0.91%
KTB	3,601,600	65,203,150.00	10.61%
KTB-R	1,887,200	34,158,320.00	5.56%
KTC	269,000	12,456,750.00	8.78%
KTC-R	357,000	16,658,175.00	11.66%

● ไม่รวมรายการขายชอร์ตของสมาชิกที่เป็นผู้ร่วมค้ำหน่วยลงทุน หรือผู้ดูแลสภาพคล่องของหน่วยลงทุนของกองทุนรวมอีทีเอฟเพื่อบัญชีบริษัทประเภทเพื่อกำไรจากส่วนต่างของราคาหรือเพื่อดูแลสภาพคล่อง แล้วแต่กรณี

● รายการที่ชื่อย่อหลักทรัพย์ต่อด้วย "-R" หมายถึง ข้อมูลธุรกรรมขายชอร์ตในเอ็มวีดีอาร์

ที่มา : set.or.th

SHORT SELL

ปริมาณหุ้นที่ขายชอร์ต (ต่อ)

ข้อมูลการขายชอร์ต ณ วันที่ 23 พฤศจิกายน 2566

หลักทรัพย์	ปริมาณหุ้นที่ขายชอร์ต (หุ้น)	มูลค่าการขายชอร์ต (บาท)	% ปริมาณการขายชอร์ต เทียบกับปริมาณการซื้อขาย แบบ Auto Matching	หลักทรัพย์	ปริมาณหุ้นที่ขายชอร์ต (หุ้น)	มูลค่าการขายชอร์ต (บาท)	% ปริมาณการขายชอร์ต เทียบกับปริมาณการซื้อขาย แบบ Auto Matching
LANNA	27,800	414,240.00	24.22%	SGP-R	3,000	24,255.00	2.43%
LH	1,034,800	8,071,440.00	8.29%	SHR	91,500	248,850.00	2.07%
LH-R	785,700	6,125,555.00	6.29%	SINGER	870,900	9,981,770.00	3.27%
LPN	6,400	24,960.00	5.87%	SINGER-R	400	4,520.00	0.00%
M	14,000	581,725.00	5.65%	SIRI	6,652,800	11,245,506.00	7.46%
M-CHAI	200	12,150.00	1.45%	SIRI-R	3,091,600	5,209,181.00	3.47%
M-R	8,100	337,975.00	3.27%	SIS	3,700	70,990.00	2.21%
MAJOR	204,800	3,190,870.00	3.92%	SISB	48,800	1,586,725.00	6.47%
MAJOR-R	167,600	2,639,000.00	3.20%	SISB-R	127,700	4,160,925.00	16.92%
MASTER-R	80,100	4,308,125.00	8.19%	SJWD	417,300	5,983,710.00	4.98%
MBK	131,300	2,058,820.00	4.94%	SJWD-R	84,300	1,225,270.00	1.01%
MBK-R	442,100	6,903,580.00	16.64%	SKY	71,400	1,976,800.00	3.30%
MC	92,400	1,102,400.00	5.72%	SKY-R	126,900	3,527,050.00	5.86%
MEB-R	7,400	249,200.00	3.05%	SMPC	2,100	22,680.00	3.14%
MEGA	95,800	3,878,325.00	7.54%	SNNP	53,100	921,210.00	2.69%
MEGA-R	94,900	3,870,700.00	7.47%	SPA	31,500	381,150.00	3.44%
MINT	369,100	10,334,800.00	6.30%	SPALI	1,027,300	18,429,270.00	18.53%
MINT-R	452,200	12,640,000.00	7.72%	SPALI-R	118,700	2,127,020.00	2.14%
MTC	538,300	23,756,725.00	6.22%	SPCG	11,500	143,750.00	5.26%
MTC-R	957,800	42,088,900.00	11.07%	SPCG-R	6,900	86,250.00	3.16%
NER	493,700	2,328,106.00	3.87%	SPRC	179,400	1,456,620.00	4.68%
NEX	284,600	3,128,550.00	3.83%	SPRC-R	395,200	3,208,395.00	10.32%
NEX-R	64,500	703,050.00	0.87%	SSP	47,300	343,375.00	2.37%
NOBLE	87,500	365,750.00	14.24%	STA	148,800	2,481,630.00	7.00%
NRF	303,100	1,743,540.00	1.60%	STA-R	68,300	1,138,740.00	3.22%
NSL	11,700	218,730.00	2.62%	STANLY	900	160,200.00	12.16%
ONEE	1,644,400	6,148,856.00	7.95%	STEC	439,500	4,132,645.00	11.23%
ONEE-R	127,700	482,244.00	0.62%	STEC-R	333,300	3,137,465.00	8.52%
OR	933,200	18,689,450.00	7.09%	STGT	141,600	928,955.00	5.46%
OR-R	633,800	12,701,140.00	4.82%	STGT-R	22,000	144,100.00	0.85%
ORI	320,600	2,805,120.00	11.22%	SYNEX	12,700	126,590.00	2.39%
ORI-R	99,600	871,445.00	3.49%	TASCO	724,200	12,758,490.00	25.71%
OSP	302,300	7,182,600.00	6.47%	TASCO-R	161,400	2,840,640.00	5.73%
OSP-R	700,100	16,621,940.00	14.99%	TEAMG	99,100	504,650.00	5.40%
OTO	200,000	228,310.00	0.07%	TFG	26,400	87,120.00	1.67%
PLANB	898,700	7,239,795.00	15.34%	TFG-R	60,600	198,620.00	3.84%
PLANB-R	1,300	10,480.00	0.02%	TGE-R	23,400	46,269.00	0.70%
PR9	32,500	506,490.00	3.64%	THANI	523,400	1,452,470.00	7.87%
PR9-R	200	3,110.00	0.02%	THANI-R	271,600	755,048.00	4.09%
PRIME	33,300	20,979.00	0.17%	THCOM	517,400	6,406,600.00	13.84%
PRM	190,700	1,039,315.00	10.40%	THCOM-R	434,900	5,406,860.00	11.63%
PRM-R	274,400	1,494,095.00	14.96%	THG	9,200	578,425.00	6.49%
PSH	16,400	200,640.00	6.24%	THG-R	9,400	589,525.00	6.63%
PSH-R	5,100	62,730.00	1.94%	TIDLOR	861,700	19,615,000.00	3.69%
PSL	445,700	3,329,080.00	3.38%	TIDLOR-R	747,400	17,027,870.00	3.20%
PSL-R	607,200	4,544,990.00	4.60%	TIPIH	31,600	962,225.00	6.52%
PTG	89,900	777,720.00	1.41%	TISCO	28,900	2,839,425.00	2.03%
PTG-R	192,100	1,663,890.00	3.01%	TISCO-R	41,200	4,047,675.00	2.89%
PTL	8,600	94,760.00	2.83%	TKC	122,100	1,838,400.00	2.35%
PTT	4,036,700	139,114,475.00	12.39%	TKC-R	10,200	155,340.00	0.20%
PTT-R	909,400	31,374,300.00	2.79%	TKN	475,500	4,838,410.00	13.24%
PTTEP	343,200	54,932,650.00	12.66%	TKN-R	13,800	138,000.00	0.38%
PTTEP-R	295,600	47,344,900.00	10.90%	TKS	191,800	1,918,000.00	14.11%
PTTGC	349,600	13,372,200.00	7.79%	TLI	517,300	5,240,990.00	12.16%
PTTGC-R	465,800	17,815,500.00	10.37%	TLI-R	123,300	1,248,300.00	2.90%
QHR	74,400	163,016.00	1.42%	TOA	69,600	1,497,260.00	3.72%
RABBIT	3,447,100	2,035,779.00	4.63%	TOA-R	3,500	74,550.00	0.19%
RAM	2,700	105,300.00	1.06%	TOP	533,400	27,603,450.00	10.02%
RATCH	93,700	3,101,650.00	3.41%	TOP-R	617,400	31,950,450.00	11.60%
RATCH-R	61,600	2,045,900.00	2.24%	TPIPL	37,200	52,080.00	4.09%
RBF	229,300	3,026,120.00	4.83%	TPIPP	45,300	150,396.00	2.06%
RBF-R	382,200	5,054,940.00	8.05%	TPIPP-R	16,400	54,448.00	0.75%
RCL	125,500	2,509,690.00	16.86%	TQM	6,700	189,275.00	1.83%
RCL-R	69,500	1,385,380.00	9.34%	TRUE	645,200	3,866,200.00	7.81%
ROJNA	84,400	501,945.00	3.49%	TRUE-R	86,800	518,290.00	1.05%
ROJNA-R	22,300	132,220.00	0.92%	TSE	37,900	70,393.00	2.81%
S	98,500	90,211.00	1.55%	TTA	941,300	4,560,334.00	2.38%
SABINA	8,400	225,000.00	1.89%	TTA-R	1,714,500	8,324,332.00	4.34%
SABUY	50,000	257,500.00	0.40%	TTB	27,143,200	41,935,144.00	15.95%
SAK	106,300	452,116.00	5.87%	TTB-R	1,398,500	2,167,675.00	0.82%
SAMART	12,200	55,592.00	1.13%	TTCL	101,300	375,746.00	17.21%
SAMART-R	10,600	48,512.00	0.98%	TTW	164,800	1,474,960.00	8.09%
SAPPE-R	88,800	6,827,525.00	18.16%	TTW-R	72,100	645,295.00	3.54%
SAT	16,400	296,840.00	2.94%	TU-R	161,700	2,257,800.00	3.27%
SAWAD	348,900	15,468,800.00	3.84%	TVO	3,600	77,720.00	1.67%
SAWAD-R	507,400	22,548,825.00	5.58%	TVO-R	5,700	123,050.00	2.65%
SC	310,100	992,320.00	8.60%	UTP	11,000	122,100.00	8.74%
SC-R	104,100	333,898.00	2.89%	UV	30,500	64,660.00	9.60%
SCB	348,000	34,461,550.00	6.63%	VGI	1,124,000	2,368,704.00	13.65%
SCB-R	248,700	24,636,675.00	4.74%	VGI-R	623,100	1,313,226.00	7.57%
SCC	38,200	11,270,200.00	4.52%	VIBHA	343,500	647,109.00	7.14%
SCC-R	99,800	29,393,800.00	11.81%	WHA	4,136,400	20,662,934.00	14.96%
SCCC	4,000	530,000.00	17.54%	WHA-R	1,309,200	6,501,758.00	4.73%
SCCC-R	200	26,500.00	0.88%	WHAUP	66,900	260,910.00	3.22%
SCGP	204,300	7,716,075.00	4.99%	WHAUP-R	25,000	97,642.00	1.20%
SCGP-R	274,000	10,356,775.00	6.70%	WICE	232,700	1,315,175.00	20.94%
SCI	12,400	7,812.00	28.31%	XO	52,900	1,543,825.00	5.13%
SGC-R	4,200	6,384.00	0.01%	XO-R	107,200	3,104,125.00	10.39%
				XPG	3,393,200	3,550,694.00	2.26%
				XPG-R	245,500	252,865.00	0.16%

- ไม่รวมรายการขายชอร์ตของสมาชิกที่เป็นผู้ร่วมค้ำหน่วยลงทุน หรือผู้ดูแลสภาพคล่องของหน่วยลงทุนของกองทุนรวมอีกต่อไปเพื่อบัญชีบริษัทประเภทเพื่อทำกำไรจากส่วนต่างของราคาหรือเพื่อดูสภาพคล่อง แล้วแต่กรณี
- รายการที่ชื่อย่อหลักทรัพย์ด้วย "-R" หมายถึง ข้อมูลธุรกรรมขายชอร์ตในเอ็นวีดีอาร์

ที่มา : set.or.th

รายงานการเปลี่ยนแปลงการถือหลักทรัพย์และสัญญาซื้อขายล่วงหน้าของผู้บริหาร (แบบ 59) ประจำวันที่ 23 พฤศจิกายน 2566

ชื่อบริษัท	วิธีการได้มา/จำหน่าย	ชื่อผู้บริหาร	ประเภทหลักทรัพย์	วันที่ได้มา/จำหน่าย	จำนวน	ราคา
APP	ขาย	นาย ธาณินทร์ พรศิริวิเวช	หุ้นสามัญ	21/11/2566	8,000	2.82
APP	ขาย	นาย ธาณินทร์ พรศิริวิเวช	หุ้นสามัญ	21/11/2566	8,000	2.80
APP	ขาย	นาย ธาณินทร์ พรศิริวิเวช	หุ้นสามัญ	21/11/2566	8,000	2.78
AS	ซื้อ	นาย ปราโมทย์ สุตจิตพร	หุ้นสามัญ	21/11/2566	153,200	7.32
AS	ซื้อ	นาย ปราโมทย์ สุตจิตพร	หุ้นสามัญ	22/11/2566	149,200	7.47
BCP	ขาย	นาย วุฒิสถ สุนทรวิภาค	หุ้นสามัญ	22/11/2566	15,100	44.50
BLC	ซื้อ	นาย สุวิทย์ งามภูพันธ์	หุ้นสามัญ	22/11/2566	80,000	4.06
DTCENT	ซื้อ	นาย อภิสิทธิ์ รุจิเกียรติกิจาร	หุ้นสามัญ	22/11/2566	300,000	1.31
EP	ซื้อ	นาย ยุทธ ชินสุภักกุล	หุ้นสามัญ	22/11/2566	8,800	2.75
JPARK	ขาย	นาย ขจรกฤษ เมธา	หุ้นสามัญ	16/11/2566	90,000	5.05
JPARK	ขาย	นาย ขจรกฤษ เมธา	หุ้นสามัญ	17/11/2566	1,000	5.15
JPARK	ขาย	นาย ขจรกฤษ เมธา	หุ้นสามัญ	21/11/2566	1,000	5.75
LEO	ซื้อ	นาย สิริชัย เขมณะสิริ	หุ้นสามัญ	22/11/2566	12,000	4.86
NV	ซื้อ	นาง ยพิน จันทรวงษาภาส	หุ้นสามัญ	20/11/2566	30,000	1.91
NV	ซื้อ	นาง ยพิน จันทรวงษาภาส	หุ้นสามัญ	22/11/2566	237,300	1.78
PCC	ซื้อ	นาย กิตติ สิมฤทธิ์	หุ้นสามัญ	22/11/2566	130,000	2.88
PEACE	ซื้อ	นาย พิสิฐ ปัญญาคณาภรณ์	หุ้นสามัญ	22/11/2566	45,600	3.28
PHG	ซื้อ	นาย กฤษรัตน์ ตระกูลช่าง	หุ้นสามัญ	22/11/2566	120,000	12.50
PROEN	ขาย	นาย นริศ รัตนเยี่ยม	ในสำคัญแสดงสิทธิ์ที่จะซื้อหุ้น	21/11/2566	600,000	0.05
PROEN	ขาย	นาย นริศ รัตนเยี่ยม	หุ้นสามัญ	21/11/2566	870,000	2.96
RAM	ซื้อ	นางสาว ฤกษ์จี กาญจนพิทักษ์	หุ้นสามัญ	22/11/2566	2,000	39.50
RBF	ขาย	นาย อธิพัฒน์ ญาณธรรมาภรณ์	หุ้นสามัญ	21/11/2566	50,000	13.30
SFT	ซื้อ	นาย สกนเดช ธนากรฐิติคุณ	หุ้นสามัญ	22/11/2566	9,100	3.96
TKC	ซื้อ	นาย สยาม เดียวครานนท์	หุ้นสามัญ	17/11/2566	130,000	16.07
TLI	ซื้อ	นาย เสียน สิม สิม	หุ้นสามัญ	23/11/2566	100,000	10.10
TRITN	ซื้อ	นางสาว หลุยส์ เดชะอุบล	หุ้นสามัญ	21/11/2566	200,000	0.14
TRU	ขาย	นาย วุฒิชัย เหมอัญไชย	หุ้นสามัญ	20/11/2566	300	3.34
TRU	ขาย	นาย วุฒิชัย เหมอัญไชย	หุ้นสามัญ	21/11/2566	10,000	3.34
TRU	ขาย	นาย วุฒิชัย เหมอัญไชย	หุ้นสามัญ	22/11/2566	11,400	3.34
WFX	ซื้อ	นางสาว จลลองขวัญ วงศาสุทธิกุล	หุ้นสามัญ	22/11/2566	40,000	2.04
ZEN	ขาย	นาย ศิรวินน์ ชัยवालย์	หุ้นสามัญ	20/11/2566	31,500	10.10
ZEN	ขาย	นาย ศิรวินน์ ชัยवालย์	หุ้นสามัญ	21/11/2566	51,700	10.10

ที่มา: sec.or.th

รายงานการได้มา/จำหน่ายหลักทรัพย์ของกิจการ (แบบ 246-2) ประจำวันที่ 23 พฤศจิกายน 2566

หลักทรัพย์	ชื่อได้มา/จำหน่าย	วิธีการ	ประเภทหลักทรัพย์	% ก่อนได้มา/จำหน่าย	% ได้มา/จำหน่าย	% หลังได้มา/จำหน่าย	วันที่ได้มา/จำหน่าย	% ก่อนได้มา/จำหน่าย (กลุ่ม)2	% ได้มา/จำหน่าย (กลุ่ม)2	% หลังได้มา/จำหน่าย (กลุ่ม)2	หมายเหตุ	
OCC	นาย บุณยสิทธิ์ โชควัฒนา		ได้มาดีเบตคอลลามาตรา 258	หุ้น	2.2624	5.1907	7.4532	22/11/2566	7.4532	5.1907	7.4532	

- หุ้น หมายถึง หุ้นสามัญหรือหุ้นบุริมสิทธิ หรือใบแสดงสิทธิในผลประโยชน์ที่เกิดจากหลักทรัพย์อ้างอิงไทย (DR) หลักทรัพย์แปลงสภาพ หมายถึง ใบสำคัญแสดงสิทธิที่จะซื้อหุ้นสามัญ หุ้นกู้แปลงสภาพ หรือหลักทรัพย์อื่นที่อาจแปลงสภาพได้
- กรณีที่มีการรายงานเป็นกลุ่ม ชื่อผู้ได้มา/จำหน่าย จะแสดงข้อมูลของบุคคลในกลุ่มที่มีการเปลี่ยนแปลง ส่วน %การได้มา/จำหน่าย และ %หลังการได้มา/จำหน่าย จะแสดงตัวเลขของทั้งกลุ่ม และบุคคลตามมาตรา 258 (นิยามตามบุคคลตามมาตรา 258)
- ข้อมูลเบื้องต้น หมายถึง ข้อมูลยังไม่ครบถ้วน และ/หรือ อยู่ระหว่างการสอบทานฉบับแก้ไข หมายถึง ผู้รายงานยื่นเอกสารชุดใหม่ เพื่อแก้ไขชุดเดิม chain principle หมายถึง การได้มา/จำหน่ายทางอ้อม และเป็น การได้มาในจำนวนที่ทำให้ผู้ได้มาต้องทำคำเสนอซื้อหลักทรัพย์ทั้งหมดของกิจการ

ที่มา: sec.or.th

TURNOVER LIST



24 พฤศจิกายน 2566

TURNOVER LIST & TRADING ALERT หลักทรัพย์ที่เข้าข่ายมาตรการจำกัดการซื้อขาย

สิ้นสุด	หลักทรัพย์	ระดับ 1		ระดับ 2		ระดับ 3	
		วันเริ่มต้น	วันสิ้นสุด	วันเริ่มต้น	วันสิ้นสุด	วันเริ่มต้น	วันสิ้นสุด
17 พ.ย. 66	JMART01C2403A	20 พ.ย. 66	24 พ.ย. 66				

หมายเหตุ

เมื่อหุ้นสามัญเข้ามาตรการให้หลักทรัพย์อื่นของบง. และหลักทรัพย์ที่มีการอ้างอิงหลักทรัพย์ของบง. เข้ามาตรการจำกัดการซื้อขายด้วย (ยกเว้น DW) โดย

1. Cash Balance: สมาชิกต้องดำเนินการให้ลูกค้าซื้อหลักทรัพย์ด้วยบัญชี **Cash Balance** เท่านั้น โดยลูกค้าต้องวางเงินสดไว้ล่วงหน้ากับสมาชิกเต็มจำนวนก่อนซื้อหลักทรัพย์

2. ห้ามคำนวณวงเงินซื้อขาย: ห้ามสมาชิกใช้หลักทรัพย์เป็นหลักประกันในการคำนวณเป็นวงเงินซื้อขายหลักทรัพย์ (ในทุกประเภทบัญชี)

3. ห้าม Net Settlement: ห้ามสมาชิกหักกลบราคาซื้อขายกับราคาขายหลักทรัพย์เดียวกันในวันเดียวกัน (ซื้อและขายหลักทรัพย์เดียวกันในวันเดียวกัน ค่าขายคืนเป็นวงเงินในวันทำการถัดไป)

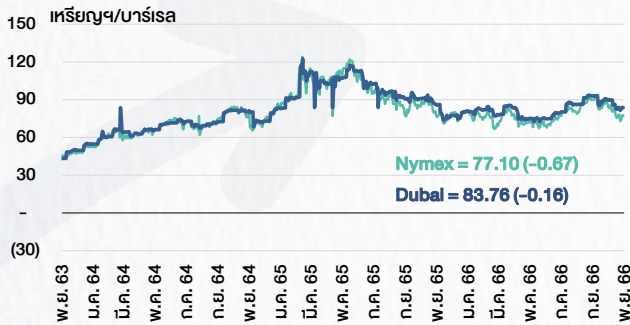
ทั้งนี้ มาตรการจำกัดการซื้อขาย มีปัจจัยที่ใช้ในการพิจารณา คือ อัตราหมุนเวียนการซื้อขาย (**Turnover ratio**) มูลค่าการซื้อขาย และราคาซื้อขาย ที่ไม่สอดคล้องกับปัจจัยพื้นฐาน เช่น **P/E Ratio** เป็นต้น

ที่มา: set.or.th

CYCLICAL WATCH

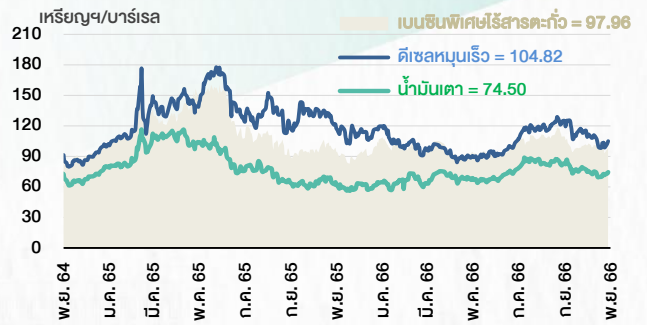
🕒 24 พฤศจิกายน 2566

ราคาน้ำมันดิบ



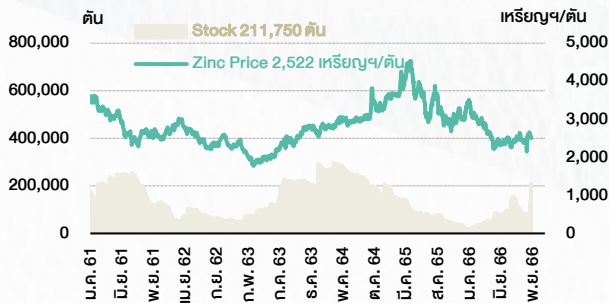
ที่มา : TQ professional

ราคาขายปลีกน้ำมันสำเร็จรูปตลาดสิงคโปร์



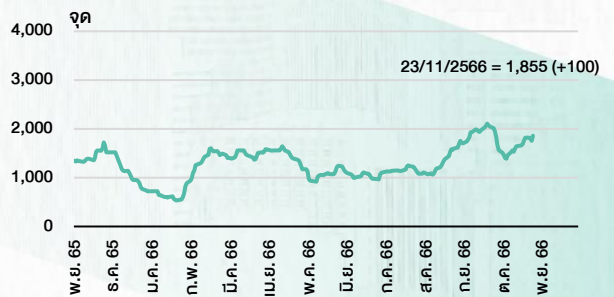
ที่มา : TOP

ราคาสังกะสี



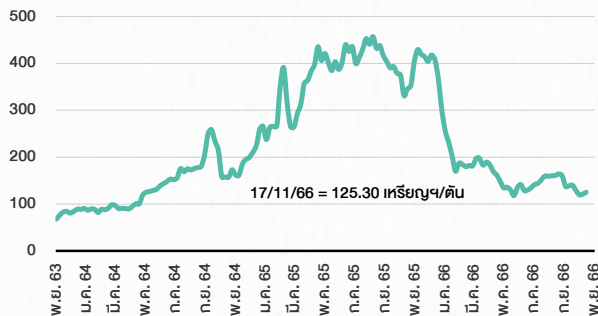
ที่มา : lme.co.uk

ดัชนีค่าระวาง BDI



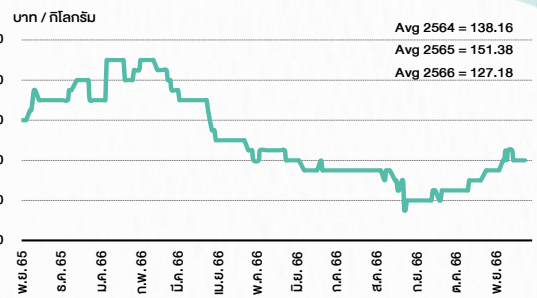
ที่มา : TQ professional

ราคาก๊าซหุงต้ม



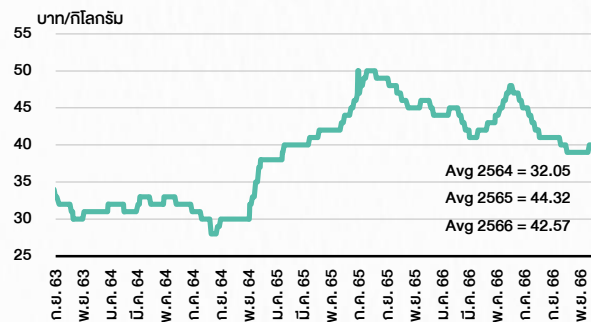
ที่มา : BANPU

ราคาถั่ว 61-70 ตัว/กก.



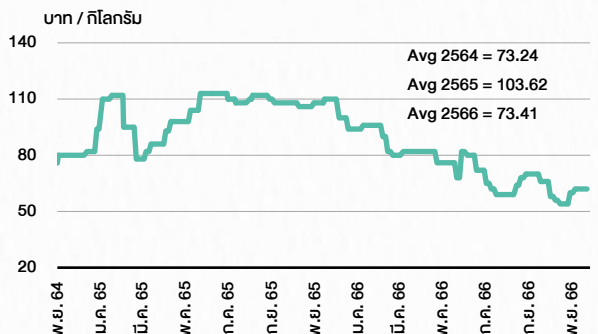
ที่มา : สำนักงานเศรษฐกิจการเกษตร

ราคาไก่เป็น



ที่มา : สำนักงานเศรษฐกิจการเกษตร

ราคาหมู



ที่มา : สำนักงานเศรษฐกิจการเกษตร

STOCK CALENDAR

🕒 24 พฤศจิกายน 2566

November 2023				
Monday	Tuesday	Wednesday	Thursday	Friday
<p>20</p> <p>Co's name & Symbol change Esso (Thailand) (ESSO) > Bangchak Sriracha (BSRC)</p> <p>Last trading day ANAN-W1</p> <p>XD DCC @B0.017 PTL @B0.05</p> <p>New shares trading TKC 10,064,000 shrs (pp)</p> <p>Conversion ECF-W4 1:1w @B2.00</p>	<p>21</p> <p>XD BOFFICE @B0.1458 CPNREIT @B0.2570 ICHI @B0.50 KTBSTMR @B0.1765</p> <p>XE ANAN-W1 1:1w @B1.65 (final)</p> <p>XN BOFFICE @B0.0149</p> <p>New shares trading CCET 4,600,000,000 shrs (xr)</p>	<p>22</p> <p>Par change CHO B5 par (from B0.25)</p> <p>XD GUNKUL @B0.06 ICN @B0.15 IMPACT @B0.10 INETREIT @B0.2007 KUN @B0.035 SFLEX @B0.045 SPC @B0.60 SUPEREIF @B0.02950 TPRIME @B0.1028 WHA @B0.0669 WHAUP @B0.06</p> <p>XN TPRIME @B0.0305</p> <p>XR CI 5:1n @B0.53</p> <p>New shares trading MBK 3,977,389 shrs (w) SABUY 861,151 shrs (w)</p>	<p>23</p> <p>New list - Warrant B-W8 2,691.27m units, B2.04 par</p> <p>New list - Warrant > MAI JCKH-W2 987.82m units, B0.25 par</p> <p>XD ALLY @B0.1600 AMA @B0.15 BKI @B3.75 DMT @B0.35 FPT @B0.40 PSL @B0.05 SAAM @B0.05 TAN @B0.50 TKN @B0.10 TNR @B0.25 TRP @B0.10</p> <p>XN BTSGIF @B0.208 HYDROGEN @B0.15</p> <p>New shares trading MINT 156 shrs (w)</p>	<p>24</p> <p>XD AIMCG @B0.0800 AIMIRT @B0.2230 AMATAR @B0.16 B-WORK @B0.075754 BA @B0.50 FUTUREPF @B0.2095 GFC @B0.15 WHABT @B0.1750 WHAIR @B0.1369 WHART @B0.2590</p> <p>XN B-WORK @B0.1050 FUTUREPF @B0.1505</p> <p>New shares trading CIG 476,190,476 shrs (cb) TKC 6,092,800 shrs (pp) AOT13C2404A 100,000,000 shrs (dw) SET5019C2312G 120,000,000 shrs (dw)</p> <p>Conversion INET-W2 1:1w @B4.50 (final)</p>
<p>27</p> <p>Last trading day NCAP-W1 SCM-W1</p> <p>XD AKR @B0.015 BGC @B0.06 EPG @B0.12 KAMART @B0.09 LHK @B0.14 LHPF @B0.0700 PRM @B0.10 QHHR @B0.1500 SRS @B0.13125 TIPCO @B0.11</p> <p>XR CMO 1:1n @B0.70</p>	<p>28</p> <p>XD APURE @B0.15 BKKCP @B0.1500 HANA @B0.50 LPH @B0.03 SMD @B0.15 TIF1 @B0.1350</p> <p>XE NCAP-W1 1:1w @B7.00 (final, "SP") SCM-W1 1.0761:1w @B8.36 (final, "SP")</p> <p>XR W 5:1n @B1.00</p> <p>XW W 1 existing :1W-W6</p>	<p>29</p> <p>XD CPTGF @B0.1836 EGATIF @B0.0839 KBSPIF @B0.2440 IVL @B0.25 SPI @B0.20 TTLPF @B0.4440</p> <p>XN EGATIF @B0.12</p> <p>XR FTREIT @tba</p> <p>Conversion NOBLE-W2 1.053:1w @B7.597</p>	<p>30</p> <p>XD NETEASE80 @B0.03508</p> <p>XR CV 1:2n @B0.50</p> <p>XW CV 2 existing: 1CV-W</p> <p>Conversion CGH-W4 1:1w @B1.25 CI-W2 1:1w @B1.00 COLOR-W2 1:1w @B1.71 CPANEL-W1 1:1w @B5.00 CSC-P 1:1 DOD-W2 1.0069:1w @B17.8774 (final) EKH-W1 1.066:1w @B5.91 ICN-W1 1:1w @B1.00 (final) K-W2 1:1w @B0.80 PJW-W1 1.05:1w @B2.857 RS-W4 1.15:1w @B25.21 RT-W1 1:1w @B1.35 SAMART-W3 1:1w @B10.00 SAMTEL-W1 1:1w @B12.00 TFG-W3 1:1w @B5.50 TM-W1 1:1w @B2.50</p>	

December 2023				
Monday	Tuesday	Wednesday	Thursday	Friday
				<p>1</p> <p>Delist DOD-W2 ICN-W1</p> <p>Last trading day PROT-W3</p> <p>XD TNH @B0.60</p> <p>Conversion NDR-W2 1:1w @B3.50</p>
<p>4</p> <p>XD MJLF @B0.1290 RJH @B0.25 SSC @B0.52</p> <p>XE PORT-W3 1:1w @B3.30 (final, "SP")</p> <p>XN CTARAF @B0.1320</p> <p>XR TRC 4:1n @B0.20</p>	<p>5</p> <p>PUBLIC HOLIDAY (H.M. King Shumibol Adulyadej The Great's Birthday/National Day /Farther's Day)</p>	<p>6</p> <p>XD NVA80X @tba PROSPECT @B0.22 SIA19 @B0.2589</p>	<p>7</p>	<p>8</p>
<p>11</p> <p>PUBLIC HOLIDAY (Substitution for Constitution Day)</p>	<p>12</p>	<p>13</p> <p>Conversion ANAN-W1 1:1w @B1.65 (final)</p>	<p>14</p> <p>Delist ANAN-W1</p>	<p>15</p>
<p>18</p> <p>Last trading day NOBLE-W2 SOLAR-W1</p>	<p>19</p> <p>XD BABA80 @B0.04429</p> <p>XE NOBLE-W2 1.053:1w @B7.597 (final, "SP") SOLAR-W1 1:1w @B2.00 (final, "SP")</p> <p>XW GIFT 3 existing: 1GIFT-W2</p>	<p>20</p> <p>XR HYDRO 1.50:1n @B0.30</p> <p>XW HYDRO 2 existing: :1HYDRO-W2 @B0.01</p> <p>Conversion NCAP-W1 1:1w @B7.00 (final) SCM-W1 1.0761:1w @B8.36 (final)</p>	<p>21</p> <p>Delist NCAP-W1 SCM-W1</p>	<p>22</p>
<p>25</p> <p>Last trading day TWZ-W6 TWZ-W7</p>	<p>26</p> <p>XE TWZ-W6 1:1w @B0.10 (final, "SP") TWZ-W7 1:1w @B0.10 (final, "SP")</p>	<p>27</p> <p>XW META 45 existing: 4META-W7</p>	<p>28</p> <p>Conversion DEMCO-W7 1:1w @B3.50 PORT-W3 1:1w @B3.30 (final)</p>	<p>29</p> <p>PUBLIC HOLIDAY (Substitution for New Year's Eve)</p>

ที่มา: set.or.th

ANTI-CORRUPTION PROGRESS INDICATOR

คำอธิบายผลการประเมินแต่ละระดับ

- ระดับที่ 1 มั่นใจ (COMMITTED)
มีคำมั่นหรือทัศนคติในการดำเนินการดำเนินธุรกิจที่จะไม่มีส่วนเกี่ยวข้องกับการทุจริตและการดูแลให้บริษัทปฏิบัติตามให้เป็นไปตามกฎหมายที่เกี่ยวข้อง
 - ระดับที่ 2 ประกาศเจตนา (DECLARED)
มีการประกาศเจตนาเป็นแนวร่วมปฏิบัติของภาคเอกชนไทยในการต่อต้านการทุจริต (CAC) หรือโครงการต่อต้านการทุจริตที่กำหนดให้องค์กรต้องมีกระบวนการในตนเองเดียวกัน
 - ระดับที่ 3 มีมาตรการป้องกัน (ESTABLISHED)
มีมาตรการป้องกัน การประเมินความเสี่ยง การสื่อสารและฝึกอบรมแก่พนักงาน รวมทั้งการดูแลให้มีการดำเนินการและการทบทวนความเหมาะสมของมาตรการอย่างสม่ำเสมอ
 - ระดับที่ 4 ได้รับการรับรอง (CERTIFIED)
มีการสอบทานจากคณะกรรมการตรวจสอบหรือผู้สอบบัญชีที่สำนักงาน ก.ล.ต. ให้ความเห็นชอบ และได้รับการรับรองหรือผ่านการตรวจสอบเพื่อความเชื่อมั่นอย่างเป็นทางการจากหน่วยงานภายนอก (เช่น CAC)
 - ระดับที่ 5 ขยายผลผู้ที่เกี่ยวข้อง (EXTENDED)
มีการขยายผลการดำเนินนโยบายต่อต้านการทุจริตสู่ผู้ที่เกี่ยวข้องในห่วงโซ่อุปทาน และการเปิดเผยข้อมูลเกี่ยวกับกรณีทุจริตที่เกิดขึ้น
- เปิดเผยบ้างแต่ไม่มั่นใจนโยบายที่ชัดเจน
- ไม่เปิดเผยหรือไม่มั่นใจนโยบาย

CG SCORE: การจัดอันดับบริษัท

คำอธิบายผลการประเมินแต่ละระดับ

- ระดับคะแนน 5 (90-100) : ดีเลิศ 
 - ระดับคะแนน 4 (80-89) : ดีมาก 
 - ระดับคะแนน 3 (70-79) : ดี 
- NR. : ไม่ปรากฏชื่อในรายงาน CGR

"DISCLAIMER: การเปิดเผย (ก) ผลสำรวจในเรื่องการกำกับดูแลกิจการ (CORPORATE GOVERNANCE REPORT) ที่จัดทำโดยสมาคมส่งเสริมสถาบันกรรมการบริษัทไทย (IOD) และ (ข) ผลการประเมินดัชนีชี้วัดความคืบหน้าการป้องกันการมีส่วนเกี่ยวข้องกับการทุจริตคอร์รัปชัน (ANTI-CORRUPTION PROGRESS INDICATORS) ที่จัดทำโดยสถาบันที่เกี่ยวข้อง ซึ่งมีการเปิดเผยโดยสำนักงานคณะกรรมการกำกับหลักทรัพย์และตลาดหลักทรัพย์นี้ เป็นการสำรวจและประเมินโดยสมาคมหรือสถาบันที่เกี่ยวข้องจากข้อมูลที่ได้รับจากบริษัทจดทะเบียนตามต้นบริษัทจดทะเบียนได้ระบุใน (ก) แบบแสดงข้อมูลตามหลักเกณฑ์ CORPORATE GOVERNANCE REPORT OF THAI LISTED COMPANIES (CGR) ประจำปี และ (ข) แบบแสดงข้อมูลเพื่อการประเมิน ANTI-CORRUPTION ซึ่งได้อ้างอิงข้อมูลมาจากแบบแสดงรายการข้อมูลประจำปี (แบบ 56-1) รายงานประจำปี (แบบ 56-2) หรือในเอกสารและหรือรายงานอื่นที่เกี่ยวข้องของบริษัทจดทะเบียนนั้น แล้วแต่กรณี โดยเป็นการสำรวจและประเมินจากข้อมูลของบริษัทจดทะเบียนที่มีการเปิดเผยต่อสาธารณะ และเป็นข้อมูลที่ผู้ลงทุนทั่วไปสามารถเข้าถึงได้ และเป็นการดำเนินการตามนโยบายของสำนักงานคณะกรรมการกำกับหลักทรัพย์และตลาดหลักทรัพย์

ทั้งนี้ ผลการสำรวจหรือผลการประเมินดังกล่าวเป็นการนำเสนอในมุมมองของ IOD หรือสถาบันที่เกี่ยวข้องซึ่งเป็นบุคคลภายนอก โดยมิได้เป็นการประเมินการปฏิบัติตามของบรรษัทจดทะเบียนในตลาดหลักทรัพย์แห่งประเทศไทย และมีได้ข้อมูลภายในเพื่อการประเมินแต่อย่างใด

เนื่องจากผลสำรวจหรือผลการประเมินดังกล่าวเป็นเพียงผลสำรวจหรือผลการประเมิน ณ วันที่ปรากฏในผลสำรวจหรือผลการประเมินเท่านั้น ดังนั้น ผลสำรวจหรือผลการประเมินจึงอาจเปลี่ยนแปลงได้ภายหลังวันดังกล่าว หรือเมื่อข้อมูลที่เกี่ยวข้องมีการเปลี่ยนแปลง ทั้งนี้ บริษัทหลักทรัพย์ [มี] มิได้ยืนยัน ตรวจสอบ หรือรับรองความถูกต้องครบถ้วนของผลสำรวจหรือผลการประเมินดังกล่าวแต่อย่างใด"

CG SCORE: การจัดอันดับบริษัทมหาชน



AAV	ASP	BKI	COMAN	EE	GRAMMY	JTS	MAJOR	NVD	PRG	SABINA	SENX	STA	THIP	TSTE	WHA
ADVANC	ASW	BOL	COTTO	EGCO	GULF	K	MALEE	NYT	PRM	SAMART	SGF	STEC	THRE	TSSTH	WHAUP
AF	AUCT	BPP	CPALL	EPG	GUNKUL	KBANK	MBK	OR	PSH	SAMTEL	SHR	STGT	THREL	TTA	WICE
AH	AWC	BRR	CPAXT	ETC	HANA	KCE	MC	ORI	PSL	SAT	SICT	STI	TIPCO	TTB	WINNER
AIRA	AYUD	BTS	CPF	ETE	HARN	KEX	MCOT	OSP	PTG	SBNEXT	SIRI	SUN	TISCO	TTCL	XPG
AJ	BAFS	BTW	CPI	FN	HENG	KGI	METCO	OTO	PTT	SC	SIS	SUSCO	TK	TTW	ZEN
AKP	BAM	BWG	CPN	FNS	HMPRO	KKP	MFEC	PAP	PTTEP	SCB	SITHAI	SUTHA	TKN	TU	
AKR	BANPU	CENTEL	CRS	FPI	ICC	KSL	MINT	PCSGH	PTTGC	SCC	SJWD	SVI	TKS	TVDH	
ALLA	BAY	CFRESH	CSS	FPT	ICHI	KTB	MONO	PDG	PYLON	SCCC	SMPC	SYMC	TKT	TVO	
ALT	BBIK	CGH	DDD	FSMART	III	KTC	MOONG	PDJ	Q-CON	SCG	SNC	SYNTEC	TMILL	TWPC	
AMA	BBL	CHEWA	DELTA	FVC	ILINK	LALIN	MSC	PG	QH	SCGP	SONIC	TACC	TMT	UAC	
AMARIN	BCP	CHO	DEMCO	GC	ILM	LANNA	MST	PHOL	QTC	SCM	SORKON	TASCO	TNDT	UBIS	
AMATA	BCPG	CIMBT	DOHOME	GEL	IND	LHFG	MTC	PLANB	RABBIT	SCN	SPALI	TCAP	TNITY	UPOIC	
AMATAV	BDMS	CK	DRT	GFPT	INTUCH	LIT	MVP	PLANET	RATCH	SDC	SPI	TEAMG	TOA	UV	
ANAN	BEM	CKP	DUSIT	GGC	IP	LOXLEY	NCL	PLAT	RBF	SEAFKO	SPRC	TFMAMA	TOP	VCOM	
AOT	BEYOND	CM	EA	GLAND	IRC	LPN	NEP	PORT	RS	SEAOIL	SPVI	THANA	TPBI	VGI	
AP	BGC	CNT	EASTW	GLOBAL	IRPC	LRH	NER	PPS	S	SE-ED	SSC	THANI	TPM	VIH	
APURE	BGRIM	COLOR	ECF	GPI	ITEL	LST	NKI	PR9	S&J	SELIC	SSSC	THCOM	TRC	WACOAL	
ARIP	BIZ	COM7	ECL	GPSC	IVL	MACO	NOBLE	PREB	SAAM	SENA	SST	THG	TSC	WAVE	



2S	ARROW	BJCHI	CPL	ESTAR	IMH	KK	MICRO	OCC	PRIN	SABUY	SKR	STPI	TMC	TSE	WINMED
7UP	AS	BLA	CPW	FE	INET	KOOL	MILL	OGC	PRINC	SAK	SKY	SUC	TMD	TURTLE	WORK
ABM	ASAP	BR	CRANE	FLOYD	INGRS	KTIS	MITSIB	ONEE	PROEN	SALEE	SLP	SVOA	TMI	TVT	WP
ACE	ASEFA	BRI	CRD	FORTH	INSET	KUMWEL	MK	PACO	PROS	SAMCO	SMART	SVT	TNL	TWP	XO
ACG	ASIA	BROOK	CSC	FTE	INSURE	KUN	MODERN	PATO	PROUD	SANKO	SMD	SWC	TNP	UBE	YUASA
ADB	ASIAN	BSM	CSP	GBX	IRCP	KWC	MTI	PB	PSG	SAPPE	SMIT	SYNEX	TNR	UEC	ZIGA
ADD	ASIMAR	BYD	CV	GCAP	IT	KWM	NATION	PICO	PSTC	SAWAD	SMT	TAE	TOG	UKEM	
AEONTS	ASK	CBG	CWT	GENCO	ITD	L&E	NCAP	PIMO	PT	SCAP	SNNP	TAKUNI	TPA	UMI	
AGE	ASN	CEN	DCC	GJS	J	LDC	NGH	PIN	PTC	SCI	SNP	TCC	TPAC	UOBKH	
AHC	ATP30	CHARAN	DHOUSE	GTB	JAS	LEO	NDR	PJW	QLT	SCP	SO	TCMC	TPCS	UP	
AIE	B	CHAYO	DITTO	GYT	JCK	LH	NETBAY	PL	RCL	SE	SPA	TFG	TIPL	UPF	
AIT	BA	CHG	DMT	HEALTH	JCKH	LHK	NEX	PLE	RICHY	SECURE	SPC	TFI	TPIPP	UTP	
ALUCON	BC	CHOTI	DOD	HPT	JMT	M	NNCL	PM	RJH	SFLEX	SPCG	TFM	TPLAS	VIBHA	
AMANAH	BCH	CHOW	DPAIN	HTC	JR	MATCH	NOVA	PMTA	ROJNA	SFT	SR	TGH	TPS	VL	
AMR	BE8	CI	DV8	HUMAN	KBS	MBAX	NPK	RPC	RPC	SGP	SRICHA	TIDLOR	TOR	VPO	
APCO	BEC	CIG	EASON	HYDRO	KCAR	MEGA	NRF	PPPM	RT	SIAM	SSF	TIGER	TRITN	VRANDA	
APCS	BH	CITY	EFORL	ICN	KGEM	META	NTV	PRAPAT	RWI	SINGER	SSP	TIPH	TRT	WGE	
AQUA	BIG	CIVIL	ERW	IFS	KIAT	MFC	NUSA	PRECHA	S11	SKE	STANLY	TITLE	TRU	WIJK	
ARIN	BJC	CMC	ESSO	IIG	KISS	MGT	NWR	PRIME	SA	SKN	STC	TM	TRV	WIN	



A	AU	BTNC	CPT	EVER	GTV	JUBILE	M-CHAI	NEWS	PPM	RSP	STARK	TKC	TYCN	YGG	
A5	B52	CAZ	CSR	F&D	HL	KASET	MCS	NFC	PRAKIT	SIMAT	STECH	TNH	UMS	ZAA	
A1	BEAUTY	CCP	CTW	FMT	HTECH	KCM	MDX	NSL	PTECH	SISB	SUPER	TNFC	UNIO		
AKS	BGT	CGD	D	GIFT	IHL	KWI	MENA	NV	PTL	SK	TC	TOPP	UREKA		
ALL	BLAND	CMAN	DCON	GLOCON	INOX	KYE	MJD	PAF	RAM	SOLAR	TCJ	TPCH	VARO		
ALPHAX	BM	CMO	EKH	GLOXY	JAK	LEE	MORE	PEACE	ROCK	SPACK	TEAM	TPOLY	W		
AMC	BROCK	CMR	EMC	GREEN	JMART	LPH	MUD	PF	RP	SPG	THE	TRUBB	WFX		
APP	BSBM	CPANEL	EP	GSC	JSP	MATI	NC	PK	RPH	SQ	THMUI	TTI	WPH		

ANTI-CORRUPTION PROGRESS INDICATOR มี 2 กลุ่ม

ได้รับการรับรอง

2S	AWC	BSBM	CPN	FPI	ICC	KCC	MCOT	OGC	PR9	RATCH	SGC	SST	THREL	TSI	WHAUP
7UP	AYUD	BTS	CPW	FPT	ICHI	KCE	META	OR	PREB	RML	SGP	STA	TIDLOR	TSTE	WICE
AAI	B	BWG	CRS	FSMART	IFS	KGEM	MFC	ORI	PRG	RS	SINGER	STGT	TIPCO	TSSTH	WIJK
ADVANC	BAFS	CEN	CSC	FTE	III	KGI	MFEC	PAP	PRINC	RWI	SIRI	STOWER	TISCO	TTA	XO
AF	BAM	CENTEL	DCC	GBX	ILINK	KKP	MILL	PATO	PRM	S&J	SITHAI	SUSCO	TKS	TTB	YUASA
AH	BANPU	CFRESH	DELTA	GC	ILM	KSL	MINT	PB	PROS	SAAM	SKR	SVI	TKT	TTCL	ZEN
A1	BAY	CGH	DEMCO	GCAP	INET	KTB	MONO	PCSGH	PSH	SABINA	SMIT	SYMC	TMD	TU	ZIGA
AIE	BBL	CHEWA	DIMET	GEL	INOX	KTC	MOONG	PDG	PSL	SAK	SMK	SYNTEC	TMILL	TVDH	
AIRA	BCH	CHOTI	DRT	GFPT	INSURE	L&E	MSC	PDJ	PSTC	SAPPE	SMPC	TAE	TMT	TVO	
AJ	BCP	CHOW	DUSIT	GGC	INTUCH	LANNA	MST	PG	PT	SAT	SNC	TAKUNI	TNITY	TWPC	
AKP	BCPG	CIG	EA	GJS	IRPC	LHFG	MTC	PHOL	PTECH	SC	SNP	TASCO	TNL	UBE	
AMA	BE8	CIMBT	EASTW	GPI	ITEL	LHK	MTI	PIMO	PTG	SCC	SORKON	TCAP	TNP	UBIS	
AMANAH	BEC	CM	ECF	GPSC	IVL	LPN	NATION	PK	PTT	SCCC	SPACK	TCMC	TNR	UEC	
AMATA	BEYOND	CMC	EGCO	GSTEEL	JAS	LRH	NCAP	PL	PTTEP	SCG	SPALI	TFG	TOG	UKEM	
AMATAV	BGC	COM7	EP	GULF	JKN	M	NEP	PLANB	PTTGC	SCGP	SPC	TFI	TOP	UOBKH	
AP	BGRIM	COTTO	EPG	GUNKUL	JR	MAJOR	NKI	PLANET	PYLON	SCM	SPI	TFMAMA	TOPP	UV	
APCS	BKI	CPALL	ERW	HANA	JTS	MALEE	NOBLE	PLAT	Q-CON	SCN	SPRC	TGH	TPA	VCOM	
AS	BLA	CPAXT	ESTAR	HARN	KASET	MATCH	NOK	PM	QH	SEAOIL	SRICHA	THANI	TPCS	VGI	
ASIAN	BPP	CPF	ETC	HENG	KBANK	MBAX	NRF	PPP	QLT	SE-ED	SSF	THCOM	TRT	VIH	
ASK	BROOK	CPI	ETE	HMPRO	KBS	MBK	NWR	PPPM	QTC	SELIC	SSP	THIP	TRU	WACOAL	
ASP	BRR	CPL	FNS	HTC	KCAR	MC	OCC	PPS	RABBIT	SENA	SSSC	THRE	TSC	WHA	

ประกาศเจตนา

ACE	BRI	CBG	DMT	GLOBAL	J	LH	MODERN	POLY	PRTR	SANKO	SKE	SVT	TIPH	TRUE	WIN
ADB	BTG	CI	DOHOME	GREEN	JMART	MEGA	NER	POS	RBF	SENK	SM	TBN	TKN	VARO	WPH
ASW	BYD	CV	EKH	ICN	JMT	MENA	OSP	PRIME	RT	SFLEX	SUPER	TEGH	TPLAS	VIBHA	XPG
BBGI	CAZ	DEXON	EVER	ITC	LEO	MITSIB	OTO	PROEN	SA	SIS	SVOA	TGE	TQM	W	