

## Investment Strategy

### • สรุปภาพรวมตลาด:

- ตลาดหุ้น, น้ำมัน, ทองคำและตลาดเงินสหรัฐ เนื่องในวันขอบคุณพระเจ้า ปิดทำการในคืนที่ผ่านมา เนื่องในวันขอบคุณพระเจ้า (Thanksgiving day)
- ตลาดหุ้นยุโรป ดัชนี STOXX 600 ปิด +1.23 จุด (+0.27%) ที่ 458.47 จุด ปรับตัวขึ้นสูงสุดในรอบ 2 เดือน หนุนจากกลุ่มพลังงาน และบริการสุขภาพ ปรับตัวขึ้น 0.7-1.5% ผลการประชุม ECB ส่งสัญญาณอัตราเงินเฟ้อในยูโรโซนเริ่มปรับตัวลงได้ ดัชนีดัชนีตลาดหุ้นยุโรปตะวันตกส่วนใหญ่ปรับตัวสูงขึ้น 14 ใน 15 ประเทศ CAC 40 DAX และ FTSE 100 ปิดบวกใกล้เคียงกันที่ระดับ 0.2% ตลาดเอเชียเข้านี้ แนวโน้มปรับตัวสูงขึ้น คาดเม็ดเงินไหลเข้าฝั่งเอเชียได้ช่วงสั้น จากดอลลาร์อ่อนค่าและเข้าสู่เทศกาลวันหยุด ความสนใจหลักของนักลงทุนยังอยู่ในฝั่งอสังหาริมทรัพย์ กระตุ้นเพิ่มเติม
- ดัชนีหุ้นไทยปรับตัวลดลงมากตมต้นจากหุ้น AOT กังวลสายการบินจีนยกเลิกสล็อตบินเข้าไทย จำนวนนักท่องเที่ยวจีนฟื้นช้ากว่าคาด แม้อัตราการฟื้นตัวดีขึ้นจากเหตุ Paragon ที่คนจีนเสียชีวิต ส่งผลให้เกิดการยกเลิกการบินของนักท่องเที่ยวจีนในปี นี้ อย่างไรก็ตามเรายังเชื่อว่า SET Index จะยังคงอยู่ในกรอบใหญ่ 1390-1450 หลัง FWD P/BV ณ บริเวณ 1370-1390 คือ -2 S.D. ถือว่าเป็นจุดที่คุ้มค่าสำหรับการลงทุน แต่การปรับตัวขึ้นยังคงจำกัด หลังนักลงทุนยังไม่มั่นใจเรื่องการเงินดิจิทัล เนื่องจากต้องผ่านหลายด่านทั้งในแง่กฎหมายและเข้าสภา 3 วาระ ทั้ง สส. และ สว.

### หุ้นแนะนำ

**ICHI :** โมเม้นต์การเติบโตของยอดขายที่แข็งแกร่ง yoy มีแนวโน้มเติบโตต่อเนื่องใน 4Q23 หลังบริษัทเปิดเผยอัตราการใช้จ่ายการผลิตสูงถึง 78-79% ใน ต.ค. ซึ่งสะท้อนถึงความต้องการผลิตภัณฑ์ที่แข็งแกร่ง แม้จะเป็นช่วงฤดูฝนก็ตาม ดังนั้นเราคาดว่ายอดขายและการเติบโตของกำไรจะยังคงแข็งแกร่งใน 4Q23 แต่กำไรจากการดำเนินงานปกติอาจลดลง qoq เนื่องจากมีค่าใช้จ่ายโฆษณาที่สูงขึ้น ซึ่งโดยปกติจะบันทึกในไตรมาส 4

**TIDLOR :** คุณภาพสินทรัพย์โดยรวมยังดี อัตราส่วน NPL เพียง 1.51% และการก่อตัวของ NPL ใหม่ ที่ 280bp เทียบกับจุดสูงสุดในรอบ 4 ปีที่ 1.66% (ใน 2Q20) นอกจากนี้ TIDLOR ได้บันทึกกำไรสุทธิจากการตั้งสำรองจำนวนมากราว 681 ล้านบาทใน 3Q23 (เท่ากับต้นทุนด้านเครดิตที่ 3.04% ต่ำกว่าที่เราคาดที่ 3.27%) สิ่งนี้บ่งชี้ถึงคุณภาพสินทรัพย์ที่ดีกว่าคาด TIDLOR ยังระมัดระวังโดยมีอัตราส่วนการครอบคลุม NPL สูงที่ 264% ใน 3Q23 สูงสุดในบรรดาจำนำทะเบียนอัตราส่วนต้นทุนต่อรายได้ลดลงที่ 55.4% 3Q23 (vs 56.4% FY22)

### Fundamental Stock :

**SC :** จากการประชุมนักวิเคราะห์เมื่อวานนี้ บริษัทปรับลดแผนการเปิดการเปิดตัวโครงการใหม่เป็น 22 โครงการ มูลค่ารวม 3.67 หมื่นล้านบาท ในปี 2023 โดยบริษัทจะเปิด 5 โครงการ มูลค่ารวม 8.3 พันล้านบาท เราคาดว่า 4Q23 บริษัทจะมียอด Presales 8.3 พันล้านบาท (-1.4% qoq, +14.2% yoy) จากยอด presales ของโครงการที่อยู่อาศัยแนวราบและคอนโดเพิ่มขึ้น และมีกำไรจากการดำเนินงานปกติ 768 ล้านบาท (+52.6% qoq, -21.3% yoy) โดยกำไร qoq ที่เพิ่มขึ้นมาจากยอดโอนมากขึ้น และจะเป็นไตรมาสที่มีกำไรสูงสุดในปี นี้ เราเชื่อว่าราคาหุ้น SC ที่ปรับตัวลง 16% ในช่วง 1 เดือนที่ผ่านมา ได้ตอบรับการคาดการณ์ของกำไรในปี 2023 ที่คาดว่าจะลดลง 14% yoy แล้ว คงแนะนำ ซื้อ ที่ TP 3.90 บาท

**MTC :** เราเชื่อว่าอัตราส่วน NPL ของบริษัทได้ผ่านจุดสูงสุดใน 2Q-3Q23 ไปแล้ว ขณะที่เราคาดว่าอัตราการสำรองหนี้สูญ และต้นทุนดอกเบี้ยยังอยู่ในระดับสูง ขณะที่คุณภาพสินทรัพย์เริ่มปรับตัวดีขึ้น แต่ยังถูกกดดันด้วย NIM ที่คาดว่าจะไม่ได้ปรับตัวสูงขึ้น จาก กลยุทธ์ของ MTC ยังคงเน้นการเพิ่ม Market share โดยการลด Yield ลงที่ไม่ได้มีการเพิ่ม Market shares ได้มากนัก เราคาดประมาณการ EPS ลดลง 4% ในปี FY24-25 คงแนะนำ ขาย ที่ TP 35.50 บาท

## Market Summary

Market Data	Close	Chg	Chg (%)
SET Index	1,406.61	-7.54	-0.53%
High	1,415.02	0.87	0.06%
Low	1,400.48	-13.67	-0.97%
SET 50 Index	867.64	-6.95	-0.79%
SET 100 Index	1,922.67	-13.53	-0.70%
MAI Index	405.60	-1.43	-0.35%
Volume (m share)	13,467.25		
Value (Btrm)	40,407.66		
P/E (x)	18.31		
DOW JONES	35,273.03	0.00	0.00%
NASDAQ	14,265.86	0.00	0.00%
FTSE100	7,483.58	14.07	0.19%
JAPAN	33,451.83	0.00	0.00%
HONG KONG	17,910.84	176.24	0.99%
KOREA	2,514.96	3.26	0.13%
SINGAPORE	3,111.75	-3.17	-0.10%
MALAYSIA	1,453.29	-2.60	-0.18%
CHINA	3,061.86	18.25	0.60%
PHILIPPINES	6,246.20	-6.98	-0.11%
VIETNAM	1,088.49	-25.33	-2.27%
INDONESIA	7,004.34	97.39	1.41%
INDIA	66,017.81	-5.43	-0.01%

SET Daily Trading (THB m)	Buy	Sell	Net
Local Institutions	2,099.31	2,647.75	-548.44
Proprietary Trading	3,558.75	3,039.26	519.49
Foreign Investors	21,063.61	22,778.81	-1,715.20
Local Individuals	13,685.99	11,941.84	1,744.15

Bond Trading - Net (THB m)	Short-term (TTM<1Y)	Long-term (TTM>1Y)	Total
Asset Mgmt. Companies	3,765.49	801.02	4,566.51
Domestic Companies	293.76	432.01	725.77
Foreign Companies	-250.65	-1,445.36	-1,696.01
Total Trading Value	21,802.56	15,024.74	36,827.30

Fixed Income	Close	Chg	Chg (%)
U.S. Bond Yield - 10Y (%)	4.45	0.03	0.71%

Commodities	Close	Chg	Chg (%)
WTI Crude (Nymex) (US\$/bbl)	77.10	0.00	0.00%
Brent Crude (US\$/bbl)	81.42	-0.54	-0.66%
Singapore GRM (US\$/bbl)	5.38	-0.32	-5.61%
Newcastle Coal (US\$/ton)	122.15	0.00	0.00%
Gold (Comex) (US\$/oz)	1992.80	0.00	0.00%
Baltic Dry Index	1855.00	100.00	5.70%

CURRENCY	Close	Chg	Chg (%)
USD/THB	35.24	0.00	0.01%
USD/JPY	149.52	0.04	0.02%
EUR/USD	1.09	0.00	0.21%

Source : Aspen, Bloomberg, ThaiBMA, Refinitiv

## Technical Pick

**กลยุทธ์ :** SET Index ปรับตัวลดลงเกิดสัญญาณขายทางเทคนิคลองไปทดสอบแนวรับสำคัญที่ 1400 ถ้าปรับตัวลดลงไปเคลื่อนไหวต่ำกว่า 1400 จะเป็นสัญญาณขายหุ้นออกเพื่อลดความเสี่ยง และมีแนวรับถัดไปที่ 1380-1385 ในขณะที่การฟื้นตัวเหนือระดับ 1400 จะมีแนวต้านที่ 1414 และ 1430

### SGC

แนวรับ : 1.59 และ 1.56  
แนวต้าน : 1.72 และ 1.80  
STOP LOSS ถ้าราคาหุ้นปิดต่ำกว่า 1.46

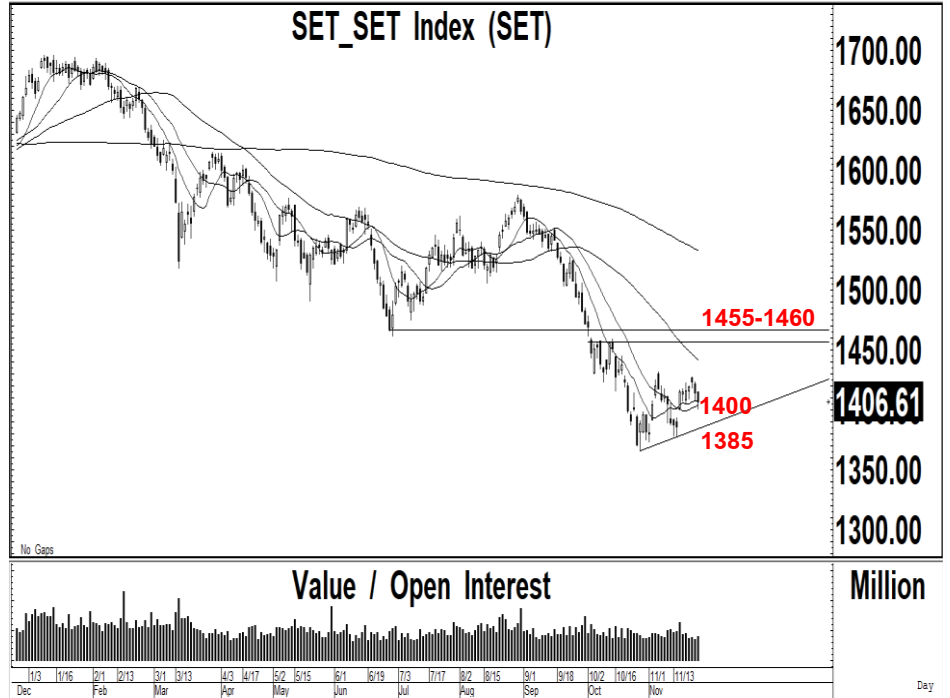
### XPG

แนวรับ : 1.09 และ 1.06  
แนวต้าน : 1.16 และ 1.20  
STOP LOSS ถ้าราคาหุ้นปิดต่ำกว่า 1.01

## Technical highlights

**SET Index : แนวรับสำคัญ 1400 ถ้าหลุดแนวรับถัดไป 1380-1385**

ทิศทางตลาด : SET Index ปิดที่ 1,406.61 จุด ลดลง 7.54 จุด มูลค่าการซื้อขาย 40,407 ล้านบาท ตลาดหุ้นไทยเมื่อวานปรับตัวลดลงเกิดสัญญาณขายทางเทคนิคต่อเนื่องลงไปทดสอบแนวรับที่ 1400 ถ้าหลุดจะเป็นสัญญาณขายหุ้นออก เพื่อลดความเสี่ยง โดยมีแนวรับถัดไปที่ 1380-1385



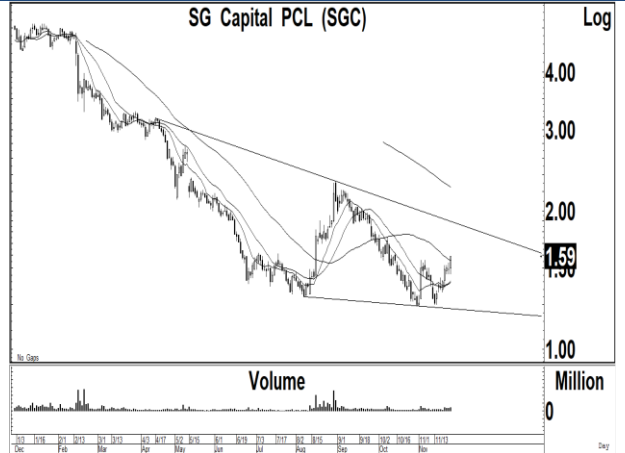
**Daily:** ปรับตัวลดลงไปทดสอบแนวรับสำคัญในระยะสั้นที่ 1400 หลังจากปรับตัวเพิ่มขึ้นเกิดสัญญาณฟื้นตัวทางเทคนิคต่อเนื่องเข้าใกล้แนวต้านที่ 1430 แต่มูลค่าการซื้อขายไม่สูงมาก ซึ่งเราคาดว่า การปรับฐานลงไปทดสอบแนวรับที่ 1400 ควรฟื้นตัวกลับขึ้นไป เพื่อการปรับตัวเพิ่มขึ้นต่อเนื่องไปทดสอบแนวต้านที่ 1430 และ 1455-1460 ถ้าแต่ปรับตัวลดลงไปเคลื่อนไหวต่ำกว่า 1400 จะเป็นสัญญาณขายหุ้นออกบางส่วน เนื่องจากแนวโน้มในระยะสั้นยังมีความเสี่ยงในการปรับตัวลดลงไปทดสอบแนวรับที่ 1380-1385

**กลยุทธ์ :** SET Index ปรับตัวลดลงเกิดสัญญาณขายทางเทคนิคลงไปทดสอบแนวรับสำคัญที่ 1400 ถ้าปรับตัวลดลงไปเคลื่อนไหวต่ำกว่า 1400 จะเป็นสัญญาณขายหุ้นออก เพื่อลดความเสี่ยง และมีแนวรับถัดไปที่ 1380-1385 ในขณะที่การฟื้นตัวเหนือระดับ 1400 จะมีแนวต้านที่ 1414 และ 1430

Most Active Value:		แนวรับ	แนวต้าน
<b>AOT</b>	สัญญาณขาย แนวโน้มลงทดสอบ 60.00 แนวต้านสำคัญ 64.00	61.00 / 60.00	63.00 / 64.00
<b>CPALL</b>	แนวโน้มขึ้นทดสอบ 58.00 และ 59.00 แนวรับสำคัญ 55.00	55.50 / 55.00	57.00 / 58.00
<b>PTT</b>	แนวโน้มขึ้นทดสอบ 35.00 และ 35.50 แนวรับสำคัญ 33.50	34.00 / 33.50	35.00 / 35.50
<b>COM7</b>	สัญญาณฟื้นตัว แนวโน้มขึ้นทดสอบ 24.20 และ 25.00 แนวรับสำคัญ 22.90	23.50 / 23.20	24.20 / 25.00
<b>BDMS</b>	ซื้อที่แนวรับ 26.00 และ 25.00 แนวต้าน 27.50	26.00 / 25.00	27.00 / 27.50
<b>DELTA</b>	แนวรับ 80.00 แนวต้าน 84.00 และ 86.00	80.00 / 78.00	84.00 / 86.00
<b>KTB</b>	แนวรับ 18.00 แนวต้าน 18.60	18.20 / 18.00	18.40 / 18.60
<b>ADVANC</b>	แนวรับสำคัญ 215 ถ้าหลุดแนวรับถัดไป 210 แนวต้าน 224	216 / 215	222 / 224
<b>TIDLOR</b>	แนวต้านสำคัญ 23.00-23.10 ถ้าทะลุผ่านขึ้นไปได้ แนวต้านถัดไป 24.00 แนวรับ 22.00	22.30 / 22.00	23.10 / 24.00
<b>SCB</b>	เคลื่อนไหวในกรอบ 98.00-101	98.00 / 97.00	100 / 101

## SG Capital (SGC TB; THB 1.59) – ชื้อ

- แนวรับ : 1.59 และ 1.56
- แนวต้าน : 1.72 และ 1.80
- ราคาหุ้นปรับตัวเพิ่มขึ้นเกิดสัญญาณซื้อทางเทคนิค พร้อมปริมาณการซื้อขายที่เพิ่มขึ้นต่อเนื่อง หลังจากปรับตัวเพิ่มขึ้นเกิดสัญญาณผันตัวทางเทคนิคเหนือจุดต่ำสุดเดิม ทำให้แนวโน้มในระยะสั้นยังมีโอกาสปรับตัวเพิ่มขึ้นต่อเนื่อง
- MACD ปรับตัวเพิ่มขึ้นเหนือเส้นค่าเฉลี่ยทดสอบระดับ 0 เครื่องมือทางเทคนิคชี้วัดแนวโน้มขึ้นเคลื่อนไหวเหนือแนวโน้มลง RSI ปรับตัวเพิ่มขึ้นทดสอบระดับ 60
- แนะนำซื้อ SGC โดยมีแนวรับที่ 1.59 และ 1.56 เพื่อคาดหวังการปรับตัวเพิ่มขึ้นไปทดสอบแนวต้านที่ 1.72 และ 1.80 เป็นจุดขายทำกำไร
- STOP LOSS ถ้าราคาหุ้นปิดต่ำกว่า 1.46



## Xspring Capital (XPG TB; THB 1.09) – ชื้อ

- แนวรับ : 1.09 และ 1.06
- แนวต้าน : 1.16 และ 1.20
- ราคาหุ้นปรับตัวเพิ่มขึ้นเกิดสัญญาณซื้อทางเทคนิค พร้อมด้วยปริมาณการซื้อขายที่เพิ่มขึ้นต่อเนื่อง หลังจากเคลื่อนไหวออกด้านข้างเพื่อสร้างฐาน ทำให้แนวโน้มหลักยังมีโอกาสปรับตัวเพิ่มขึ้นต่อเนื่อง
- MACD ปรับตัวเพิ่มขึ้นเหนือเส้นค่าเฉลี่ยในแดนลบ เครื่องมือทางเทคนิคชี้วัดแนวโน้มปรับตัวเพิ่มขึ้นเหนือแนวโน้มลง RSI ปรับตัวเพิ่มขึ้นเข้าใกล้ระดับ 60
- แนะนำซื้อ XPG โดยมีแนวรับที่ 1.09 และ 1.06 เพื่อคาดหวังการปรับตัวเพิ่มขึ้นไปทดสอบแนวต้านที่ 1.16 และ 1.20 เป็นจุดขายทำกำไร
- STOP LOSS ถ้าราคาหุ้นปิดต่ำกว่า 1.01



### Trading Pick Follow up:

		แนวรับ	แนวต้าน
<b>NER</b>	แนวโน้มขึ้นทดสอบ 4.84 และ 4.94 แนวรับสำคัญ 4.60	4.70 / 4.60	4.84 / 4.94
<b>ZIGA</b>	แนวโน้มขึ้นทดสอบ 2.70 แนวรับสำคัญ 2.40	2.50 / 2.40	2.66 / 2.70
<b>MALEE</b>	ขายที่แนวต้าน 10.20-10.50 แนวรับสำคัญ 8.60	9.70 / 9.50	10.20 / 10.50
<b>AUCT</b>	แนวโน้มขึ้นทดสอบ 12.00 และ 12.50 แนวรับสำคัญ 11.00	11.40 / 11.00	12.00 / 12.50
<b>RABBIT</b>	แนวโน้มขึ้นทดสอบ 0.66 และ 0.68 แนวรับสำคัญ 0.55	0.58 / 0.55	0.64 / 0.66
<b>BEAUTY</b>	แนวโน้มขึ้นทดสอบ 0.54 และ 0.55 แนวรับสำคัญ 0.48	0.49 / 0.48	0.54 / 0.55
<b>AAI</b>	แนวโน้มขึ้นทดสอบ 4.16 และ 4.26 แนวรับสำคัญ 3.68	3.86 / 3.68	4.16 / 4.26
<b>STEC</b>	แนวโน้มขึ้นทดสอบ 10.40 และ 10.80 แนวรับสำคัญ 9.15	9.40 / 9.15	10.00 / 10.40

## Thailand Derivative Market

### SET50 Index Futures

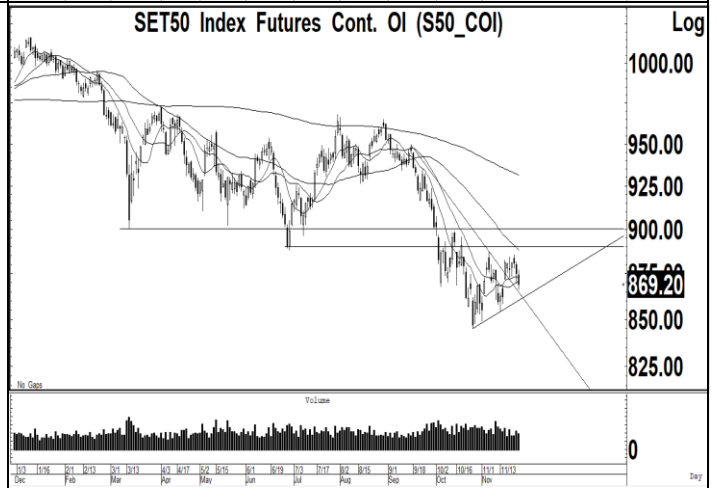
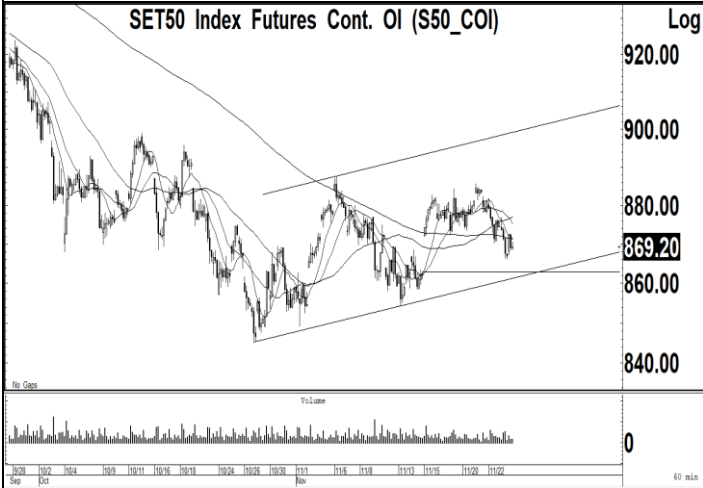
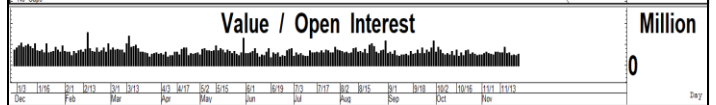
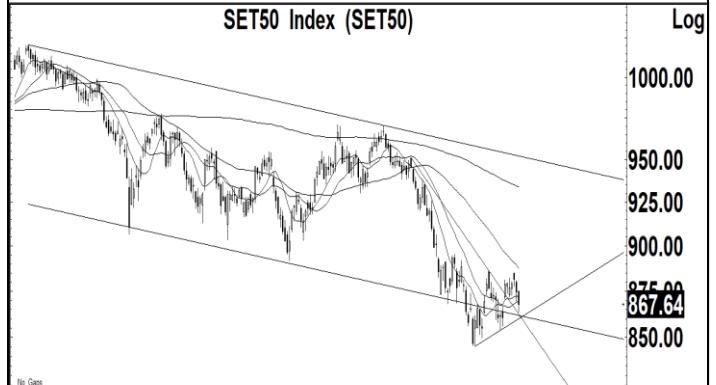
S50Z23:869.20 ปรับตัวลดลงเกิดสัญญาณขายทางเทคนิคหลุดแนวรับสำคัญของเส้นค่าเฉลี่ย 200 ชั่วโมงที่ 872 ลงไป หลังจากพยายามฟื้นตัวกลับขึ้นไป ซึ่งเรากำหนดให้การปรับตัวลดลงไปเคลื่อนไหวต่ำกว่า 872 ควร STOP LOSS สถานะ Long ออกไปก่อน เนื่องจากแนวโน้มในระยะสั้นยังมีความเสี่ยงในการปรับตัวลดลงไปทดสอบแนวรับถัดไปที่ 860-863 โดยมีแนวต้านที่ 870

แนวรับ : 863 และ 860

แนวต้าน : 870 และ 872

คำแนะนำ: เราแนะนำให้ Open Short ใน S50Z23 หลังจากปรับตัวลดลงต่ำกว่า 870 ลงไป แนวรับถัดไป 860-863

**STOP LOSS** สถานะ Short ถ้า S50Z23 ปรับตัวเพิ่มขึ้นเหนือ 872



## Thailand Derivative Market

**Gold Spot:1994** ราคาทองคำเคลื่อนไหวในรอบแคบ หลังจากปรับตัวลดลงจากแรงขายทำกำไรที่แนวต้าน 2000-2005 ซึ่งเราคาดว่า การปรับตัวเพิ่มขึ้นไปเหนือระดับ 1980 ขึ้นไป ทำให้แนวโน้มในระยะสั้นยังมีโอกาสปรับตัวเพิ่มขึ้นไปทดสอบแนวต้านที่ 2040 แต่ถ้าปรับตัวลดลงต่ำกว่า 1980 ลงไป จะมีโอกาสปรับตัวลดลงไปทดสอบแนวรับถัดไปที่ 1950 ในขณะที่ค่าเงินบาทปรับตัวเพิ่มขึ้นเกิดสัญญาณฟื้นตัวเหนือแนวรับสำคัญ 35.10 โดยมีแนวต้านที่ 35.50

**แนวรับ** : 2000 และ 1990

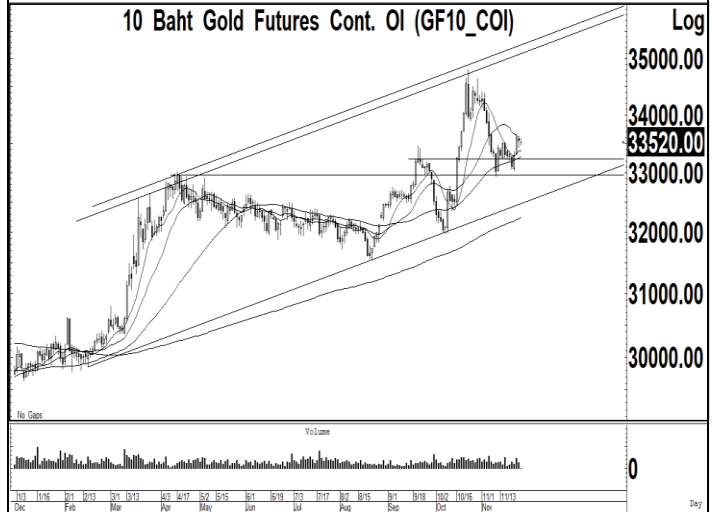
**แนวต้าน** : 2030 และ 2040

**คำแนะนำ:** เราแนะนำให้ Open Long ใน GOZ23 ที่แนวรับ 2000 เพื่อคาดหวังการปรับตัวเพิ่มขึ้นไปทดสอบแนวต้านที่ 2030 และ 2040

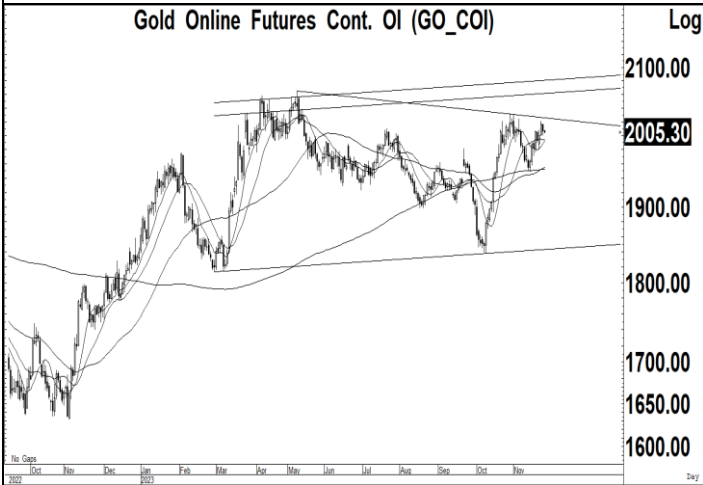
**STOP LOSS** สถานะ Long ถ้า GOZ23 ปรับตัวลดลงต่ำกว่า 1980

**GF10Z23** แนวรับ 33300 และมีแนวต้าน 33600

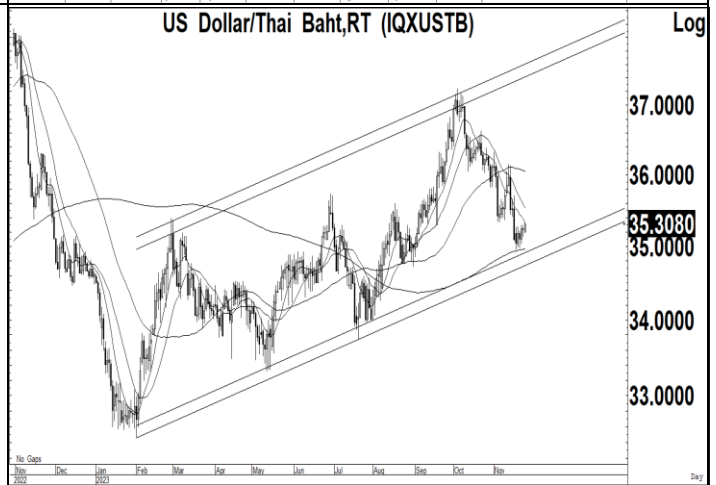
10 Baht Gold Futures Cont. OI (GF10\_COI)



Gold Online Futures Cont. OI (GO\_COI)



US Dollar/Thai Baht,RT (IQXUSTB)



## Thailand Derivative Market

<p><b>AOTZ23</b></p> <p>ราคาหุ้นปรับตัวลดลงเกิดสัญญาณขายทางเทคนิคหลุดแนวรับสำคัญที่ 65.00 และ 64.00 ลงไป หลังจากปรับตัวลดลงเกิดสัญญาณขายทางเทคนิคที่แนวต้าน 69.00 ทำให้แนวโน้มในระยะสั้นยังมีโอกาสปรับตัวลดลงต่อเนื่องไปทดสอบแนวรับถัดไปที่ 60.00 และมีแนวรับสำคัญที่ 58.00 โดยมีแนวต้านที่ 64.00</p> <p style="text-align: center;">แนวรับ : 60.00 และ 58.00</p> <p style="text-align: center;">แนวต้าน : 63.00 และ 64.00</p> <p>คำแนะนำ: เราแนะนำให้ Open Short ใน AOTZ23 ที่แนวต้าน 63.00 เพื่อคาดหวังการปรับตัวลดลงไปทดสอบแนวรับที่ 60.00 และ 58.00</p> <p><b>STOP LOSS</b> สถานะ Short ถ้า AOTZ23 ปรับตัวเพิ่มขึ้นเหนือ 64.00</p>	<p style="text-align: center;"><b>Airports Of Thailand PCL (AOT)</b></p> <p style="text-align: right;">Log</p> <p style="text-align: right;">75.00</p> <p style="text-align: right;">70.00</p> <p style="text-align: right;">65.00</p> <p style="text-align: right; border: 1px solid black;">62.25</p> <p style="text-align: right;">0</p> <p style="text-align: right;">Million</p> <p style="text-align: right;">day</p>
<p><b>BANPUZ23</b></p> <p>ราคาหุ้นปรับตัวลดลงไปทดสอบแนวรับที่ 7.80 หลังจากปรับตัวเพิ่มขึ้นไปทดสอบแนวต้านที่ 8.20 หากปรับตัวลดลงต่ำกว่า 7.80 ลงไป จะมีโอกาสปรับตัวลดลงไปทดสอบแนวรับถัดไปที่ 7.60 และมีแนวต้านสำคัญที่ 8.20 ถ้าทะลุผ่านขึ้นไปได้ จะมีแนวต้านถัดไปที่ 8.45-8.55 เป็นจุดขายทำกำไร</p> <p style="text-align: center;">แนวรับ : 7.80 และ 7.60</p> <p style="text-align: center;">แนวต้าน : 8.00 และ 8.20</p> <p>คำแนะนำ: เราแนะนำให้ STOP LOSS สถานะ Long ใน BANPUZ23 ถ้าปรับตัวลดลงต่ำกว่า 7.80 ลงไป แนวรับถัดไป 7.60 และมีแนวต้านที่ 8.00</p> <p><b>STOP LOSS</b> สถานะ Long ถ้า BANPUZ23 ปรับตัวลดลงต่ำกว่า 7.80</p>	<p style="text-align: center;"><b>Banpu PCL (BANPU)</b></p> <p style="text-align: right;">Log</p> <p style="text-align: right;">12.00</p> <p style="text-align: right;">10.00</p> <p style="text-align: right; border: 1px solid black;">7.85</p> <p style="text-align: right;">7.00</p> <p style="text-align: right;">Million</p> <p style="text-align: right;">day</p>
<p><b>DELTAZ23</b></p> <p>ราคาหุ้นปรับตัวลดลงเกิดสัญญาณขายทางเทคนิคลงไปทดสอบแนวรับที่ 80.50 หลังจากปรับตัวเพิ่มขึ้นเข้าใกล้แนวต้านที่ 86.00 แต่ไม่สามารถทะลุผ่านขึ้นไปได้ ทำให้แนวโน้มของราคาหุ้นยังมีโอกาสฟื้นตัวเหนือแนวรับที่ 80.00 กลับขึ้นไป แต่ถ้าปรับตัวลดลงต่ำกว่า 78.00 ลงไป แนวรับถัดไป 73.00</p> <p style="text-align: center;">แนวรับ : 80.00 และ 78.00</p> <p style="text-align: center;">แนวต้าน : 84.00 และ 86.00</p> <p>คำแนะนำ: เราแนะนำให้ Open Long ใน DELTAZ23 ที่แนวรับ 80.00 เพื่อคาดหวังการปรับตัวเพิ่มขึ้นไปทดสอบแนวต้านที่ 84.00</p> <p><b>STOP LOSS</b> สถานะ Long ถ้า DELTAZ23 ปรับตัวลดลงต่ำกว่า 78.00</p>	<p style="text-align: center;"><b>Delta Electronics (Thailand) PCL (DELTA)</b></p> <p style="text-align: right;">Log</p> <p style="text-align: right;">120.00</p> <p style="text-align: right;">100.00</p> <p style="text-align: right; border: 1px solid black;">80.25</p> <p style="text-align: right;">70.00</p> <p style="text-align: right;">0</p> <p style="text-align: right;">Million</p> <p style="text-align: right;">day</p>

## ข่าวเด่นรอบวัน

<b>AOT</b>	AOT สยบตระหนก บินโตเก็บเบี้ยทุกเม็ด AOT ลั่นผู้โดยสารตีแม่เงินฟื้นช้า แต่ได้ประเทศอื่นเสริม สัดส่วนต่างชาติกลับมา 70-75% แล้ว มั่นใจปี 2567 ผู้โดยสาร 120-130 ล้านคน มีรันเวย์ที่ 3 และ SAT-1 ปีมีเงินเพิ่ม ชี้ส่วนการให้ความช่วยเหลือผู้ประกอบการแก้ไขเงื่อนไขเงินเพิ่มสภาพคล่อง ไม่ได้ลดหรือยกเลิก ยืนยันเก็บเงินทุกเม็ด –ทันหุ้น
<b>OR</b>	OR อัปเดต 6.7 หมื่นล. ขยายป้อม-ซื้อกิจการ OR ตั้งงบลงทุน 5 ปี (2567-2571) ที่ 6.7 หมื่นล้านบาท เน้นโมบิลิตี้ควบคู่ไลฟ์สไตล์ ลุยเจรจาซื้อธุรกิจอาหาร เครื่องดื่ม และความงามต่อยอด เฉพาะปี 2567 ลงทุน 2.3 หมื่นล้านบาท ขยายป้อม 100 แห่ง ติดตั้งที่ชาร์จ EV คาเฟ่เมซอน 300 สาขา ไตรมาส 4/2566 ผลงานสดใส ปีหน้าโตต่อเนื่องน้ำมันดิบ 80 ดอลลาร์-ทันหุ้น
<b>BIZ</b>	SSP ใกล้ปิดดีลต้นปี 67 งบ 4 พันล. เงินสดแกร่ง SSP กางงบ 3-4 พันล้านบาท ชูการศึกษาแผน M&A คาดมีความชัดเจนอย่างน้อย 1 ดีลภายในไตรมาส 1/2567 ย้ำกระแสเงินสดแข็งแกร่งเพียงพอที่จะชำระคืนหุ้นกู้ และใช้จ่ายในการลงทุน คาดทุกโครงการที่อยู่ระหว่างดำเนินงาน ชัดเจนครึ่งแรกปี 2567 –ทันหุ้น
<b>STEC</b>	STEC ก่อสร้างโต 15% ความงามใหม่ 5 หมื่นล. STEC กางแผนธุรกิจปี 2567 มั่นใจธุรกิจก่อสร้างปังรายได้เติบโต 10-15% และ 3 หมื่นล้านบาท ลุยประมูลงานเมกะโปรเจกต์ กว่า 2 แสนล้านบาท มั่นใจชนะไม่ต่ำ 5 หมื่นล้านบาท เร่งดันอัตรากำไรขั้นต้น คิกออฟงานอู่ตะเภา รุก Recurring Income พร้อมรับมือขึ้นค่าแรง –ทันหุ้น
<b>UAC</b>	UAC ไตรมาส 4 เดือน ปีหน้ารายได้ดี 20% UAC มองไตรมาส 4/2566 แฉวเด่น มั่นใจผลงานทั้งปี 2566 โตเข้าเป้าไม่น้อยกว่า 15% จาก 9 เดือนแรกทำรายได้ไปแล้ว 1.4 พันล้านบาท กางแผนปี 2567 ปักธงรายได้รวมเติบโตต่อเนื่อง 15-20% รับแรงหนุนจากการติดตั้งเครื่อง Artificial Lift และ COD โรงไฟฟ้าภูผาม่าน (PPM) ขนาด 3 เมกะวัตต์ –ทันหุ้น
<b>EPG</b>	EPG อีวีคิกงานทะลักคุมต้นทุนดีพมาร์จิ้น EPG รับอานิสงส์เทรนด์รถอีวีคิกคัก หนุนกลุ่มผลิตชิ้นส่วนยานยนต์หลัก ชี้ "ฉางอัน" ลงทุนไทยโอกาสรับงานสูง บิ๊ก "เจลีเยา วิทูรปรกรณ์" แย้มผลงานโค้งสามปีนี้แรงต่อ รับผิดชอบต่อขยายตัว รายได้ทะยาน 10% จากปีก่อน ลั่นธุรกิจทุกกลุ่มฉายแววสดใสต่อเนื่อง –ทันหุ้น
<b>ARROW</b>	ARROW ตุนงานเฉียดพันล. ต้นทุนคงที่-ออเดอร์ไหลเข้า ARROW โชว์แบ็กล็อกเฉียดพันล้านบาท มองปีหน้าโตต่อ 5-10% ไร้ง่วงราคาต้นทุนวัตถุดิบคงที่คุมได้ ออเดอร์เริ่มไหลกลับหลังมีรัฐบาลใหม่ แย้มบิ๊กโปรเจกต์เฟียบ ปักเป้าดันมาร์จิ้นยืนสองหลัก พร้อมดันยอดขายทั้งปีแตะ 1.3 พันล้านบาท –ทันหุ้น

## ข่าวเด่นรอบวัน

<b>HL</b>	<p>HL ปีหน้าผู้ตสาขา 70 แห่ง ดันมาร์จิ้นยื่นเหนือ 23%</p> <p>HL วางแผนธุรกิจปีมังกร ควักงบ 120 ล้านบาท ลุยเปิดสาขาใหม่เพิ่มอีก 20 แห่ง หนุนสิ้นปี 2567แตะ 70 แห่ง จากปีที่ 50 แห่ง มองเทรนด์ผู้สูงอายุเพิ่ม ดันยอดชื้อยา อาหารเสริมบูม ตั้งเป้ารายได้โต 20% เร่งเครื่องดันมาร์จิ้นยื่นเหนือ 23% –ทันหุ้น</p>
<b>FVC</b>	<p>FVC ทุ่มงบ 20 ล. เดินเกมซื้อหุ้นคืน ดึงความเชื่อมั่น</p> <p>FVC บอร์ดไฟเขียว ทุ่มงบ 20 ล้านบาท ซื้อหุ้นคืนจำนวน 22 ล้านหุ้น หวังบริหารสภาพคล่อง สร้างความเชื่อมั่น นักลงทุน ฉายภาพธุรกิจโค้งท้ายโตต่อ มีลูกค้างานใหม่เพิ่ม วางกลยุทธ์รักษฐานลูกค้าเดิม พร้อมกระตุ้นกำลังซื้อสินค้าใหม่ –ทันหุ้น</p>
<b>FPI</b>	<p>FPI อินเดียดโตแกร่งแบ็กล็อกทะลุพันล.</p> <p>FPI ลุ้นออเดอร์ใหม่ 2 โครงการ มูลค่า 600 ล้านบาท หนุนแบ็กล็อกโตทะลุ 1 พันล้านบาท มั่นใจทำรายได้มากกว่าปีก่อน พร้อมวางเป้าปี 2567 โต 10% และ 3.3 พันล้านบาท รับผิดชอบต่อหนุนยอดขายอินเดียดโตแกร่ง เดินหน้าขยายตลาด ซาอุดีอาระเบียเพิ่ม –ทันหุ้น</p>
<b>ORN</b>	<p>ORN ผนึกธนาคารจัดโปรสินเชื่อบ้านประหยัดพลังงาน</p> <p>ORN ผนึกความร่วมมือ ธนาคารไทยพาณิชย์, ธนาคารอาคารสงเคราะห์, ธนาคารออมสิน จัดแคมเปญ สินเชื่อบ้านประหยัดพลังงาน ก้าวสู่สังคมที่อยู่อาศัย Net Zero มอบดอกเบี้ยพิเศษ เริ่มต้นเพียง 2.65% นำร่องโครงการ Belive 3 ทำเล วังแหวน-สันกำแพง, รวมโชค, สันทราย-แม่ใจ, โครงการ Habitat วังแหวน-สันกำแพง, โครงการ The Escape มหิดล –ทันหุ้น</p>
<b>CI</b>	<p>CI เปิดรับตีมาตรฐานต่างชาติ ผุดคอนโดหัวหินทำเลทอง</p> <p>CI ลุยเปิดโครงการคอนโดมิเนียม ซาซาส์ หัวหิน มูลค่า 1,700 ล้านบาท ปัจจุบันอยู่ระหว่างขออนุญาตก่อสร้าง มองตลาดอสังหา หัวหิน-ชะอำบูม ตีมาตรฐานต่างชาติสูง ตั้งเป้าสัดส่วนลูกค้าต่างชาติ 15-20% –ทันหุ้น</p>
<b>ASIAN</b>	<p>ASIAN ออเดอร์ตันโค้งท้าย อาหารสัตว์เลี้ยง-ทูน่าหนุน</p> <p>ASIAN ส่งซิกผลงานไตรมาส 4/2566 ขยายตัวดีกว่าไตรมาสก่อนหน้า หลังคำสั่งซื้อใหม่ในอาหารสัตว์เลี้ยง-ทูน่า-อาหารสัตว์น้ำ เข้ามาเติมพอร์ตเพิ่มอย่างต่อเนื่อง ขณะที่อาหารทะเลแช่แข็งยังไม่กระเตื้อง รับผิดชอบต่อปี 2566 หดตัวลงที่ 9.7 พันล้านบาท วางเป้าคงอัตรากำไรขั้นต้นทั้งปี 2566 เหนือระดับ 12-13% –ทันหุ้น</p>
<b>TWPC</b>	<p>TWPC บันสินค้าใหม่รับตีมาตรฐาน ยอดทุนเส้นคัพทะลุ 20 ล้านถวย</p> <p>TWPC เผยยอดขายวันเส้นคัพพร้อมรับประทานทะลุเป้า 20 ล้านถวย ฟากซื่อโอ "โฮ เรน ฮวา" ระบุโค้งสุดท้ายปี 2566 โชว์ผลิตภัณฑ์ใหม่กลุ่มวันเส้น มีทั้งวันเส้นคัพรสก้วยจ๊อบญวน-เส้นก้วยเดี่ยว และมีผลิตภัณฑ์ใหม่อีก 5 SKU พร้อมขยายภายในสิ้นปี 2566 กระตุ้นยอดขาย มั่นใจกระแสตอบรับดี สนับสนุนผลงานปี 2566 เติบโตได้ตามเป้า –ทันหุ้น</p>



## NVDR Trading

ประจำวัน 23 พฤศจิกายน 2566

NVDR TOP Value		NVDR TOP Value	
Top 25 NVDR Net Buy		Top 25 NVDR Net Sell	
1. DELTA	170,570,251	1. AOT	-764,934,468
2. CPN	117,331,163	2. PTT	-239,926,450
3. PTTEP	105,017,800	3. BDMS	-179,778,881
4. OR	85,080,650	4. CPALL	-61,848,403
5. COM7	80,119,867	5. BTS	-48,131,339
6. TTB	73,717,987	6. SCB	-33,524,216
7. GPSC	72,887,115	7. AWC	-22,646,365
8. AMATA	56,554,905	8. BEM	-21,684,370
9. BGRIM	50,471,278	9. KCE	-21,657,398
10. TOP	44,325,075	10. SPALI	-20,099,510
11. IVL	40,589,475	11. ADVANC	-16,002,900
12. RATCH	40,431,769	12. KCG	-15,837,110
13. INTUCH	39,424,000	13. MOSHI	-15,805,825
14. JTS	37,631,124	14. TASCO	-10,963,470
15. SCC	36,715,450	15. OSP	-10,359,718
16. MINT	29,067,838	16. ERW	-9,524,844
17. BCP	27,861,825	17. DOHOME	-9,017,370
18. CBG	27,336,080	18. TTA	-8,840,379
19. BANPU	26,844,790	19. SJWD	-8,713,080
20. SCGP	26,729,076	20. PLANB	-8,503,770
21. GULF	25,171,972	21. HMPRO	-8,299,590
22. MALEE	23,424,265	22. PSP	-8,155,786
23. ITC	23,166,400	23. TIDLOR	-8,024,720
24. SAWAD	22,961,050	24. MASTER	-7,881,625
25. EGCO	21,590,275	25. MBK	-7,473,670

NVDR TOP Volume		NVDR TOP Volume	
Top 25 NVDR Net Buy		Top 25 NVDR Net Sell	
1. TTB	47,564,990	1. AOT	-12,114,283
2. SIRI	12,383,405	2. PTT	-6,973,700
3. OR	4,242,100	3. BDMS	-6,817,845
4. GUNKUL	3,933,464	4. BTS	-6,731,855
5. TWZ	3,592,700	5. AWC	-6,076,850
6. COM7	3,434,002	6. JKN	-4,595,030
7. BANPU	3,401,900	7. JAS	-2,941,900
8. EFORL	3,357,400	8. BEM	-2,724,800
9. PSL	2,652,700	9. B	-2,670,705
10. HPT	2,622,300	10. AQUA	-2,219,800
11. XPG	2,551,100	11. NEWS	-2,162,900
12. OTO	2,508,200	12. PSP	-2,142,400
13. MALEE	2,382,599	13. TRITN	-2,100,000
14. AMATA	2,245,889	14. TTA	-1,924,400
15. PIN	2,210,700	15. STOWER	-1,914,400
16. NER	2,204,905	16. WAVE	-1,888,701
17. DELTA	2,122,917	17. ERW	-1,802,098
18. THANI	2,109,300	18. KCG	-1,777,100
19. BGRIM	1,943,002	19. PSG	-1,480,000
20. KGEN	1,795,800	20. ANAN	-1,389,700
21. CPN	1,740,550	21. S	-1,376,300
22. SFLEX	1,647,500	22. QLT	-1,134,900
23. PPPM	1,621,700	23. CPALL	-1,126,910
24. GPSC	1,600,450	24. SPALI	-1,122,220
25. TAKUNI	1,595,500	25. ZIGA	-1,103,002

ยอดสะสม 5 วันย้อนหลัง 17 พฤศจิกายน - 23 พฤศจิกายน 2566

NVDR TOP Value		NVDR TOP Value	
Top 25 NVDR Net Buy		Top 25 NVDR Net Sell	
1. TOP	671,167,122	1. AOT	-1,633,990,551
2. KBANK	664,160,095	2. PTTEP	-291,478,772
3. CPN	628,653,746	3. GPSC	-273,423,624
4. PTT	484,985,999	4. BH	-273,172,446
5. OR	482,945,670	5. BDMS	-264,584,686
6. EA	351,122,931	6. ADVANC	-236,305,847
7. SCC	337,829,130	7. OSP	-186,021,659
8. TTB	299,270,141	8. CPALL	-167,743,175
9. BCP	207,906,794	9. AWC	-165,877,361
10. DELTA	179,026,025	10. KTC	-130,788,899
11. KTB	161,680,232	11. TASCO	-119,974,257
12. RATCH	140,366,352	12. SPALI	-116,651,898
13. MTC	106,378,016	13. BEM	-111,980,001
14. AMATA	96,175,959	14. HMPRO	-102,680,366
15. BCH	88,685,327	15. BGRIM	-101,490,307
16. INTUCH	79,879,136	16. SJWD	-71,870,620
17. ITC	69,128,156	17. PTTGC	-65,523,384
18. CRC	67,292,725	18. BBL	-60,287,612
19. SIRI	67,073,173	19. BJC	-58,927,940
20. KCE	64,863,847	20. ORI	-47,900,455
21. TTW	56,939,085	21. GLOBAL	-46,739,274
22. IVL	50,253,161	22. AP	-46,029,500
23. JTS	49,276,615	23. BA	-45,708,483
24. ICHI	47,602,340	24. SKY	-44,954,100
25. HANA	47,468,904	25. GUNKUL	-44,392,579

NVDR TOP Volume		NVDR TOP Volume	
Top 25 NVDR Net Buy		Top 25 NVDR Net Sell	
1. TTB	192,074,008	1. AWC	-44,831,970
2. SIRI	39,815,019	2. B	-29,394,477
3. OR	24,093,617	3. AOT	-25,096,144
4. JKN	14,474,498	4. GUNKUL	-16,912,417
5. PTT	13,908,482	5. BEM	-13,901,500
6. CHG	13,287,222	6. QH	-12,631,500
7. TOP	13,128,081	7. BDMS	-10,069,686
8. IRPC	11,461,826	8. HMPRO	-8,445,820
9. XPG	10,762,959	9. JCKH	-8,413,400
10. TWZ	9,940,300	10. OSP	-7,730,338
11. CPN	9,343,370	11. TASCO	-6,635,968
12. KTB	8,847,597	12. SPALI	-6,486,421
13. PSG	8,315,200	13. BYD	-6,481,819
14. EA	7,482,543	14. NEWS	-5,870,400
15. TRUE	6,839,250	15. SUSCO	-5,678,101
16. TTW	6,353,200	16. GPSC	-5,657,349
17. DCC	6,303,300	17. ORI	-5,604,700
18. CV	6,147,500	18. VGI	-5,420,129
19. SPRC	5,177,500	19. SJWD	-5,219,200
20. KBANK	5,016,374	20. SHR	-4,988,800
21. BCP	4,748,358	21. TTA	-4,385,640
22. PIN	4,654,900	22. AP	-4,117,631
23. TPIPL	4,414,200	23. TH	-4,110,600
24. BCH	4,298,297	24. PSP	-3,780,701
25. RATCH	4,260,649	25. BGRIM	-3,777,788

## ข้อมูลแบบรายงานการเปลี่ยนแปลงการถือหลักทรัพย์ของผู้บริหาร (แบบ 59) Change by Management

Date of report		23 November, 2023		Source : กลต. (SEC)			
ชื่อบริษัท	ชื่อผู้บริหาร	วิธีการได้มา/จำหน่าย	ประเภทหลักทรัพย์	วันที่ได้มา/จำหน่าย	จำนวน	ราคา	
AS	นาย ปราโมทย์ สุดจิตพร	ซื้อ	หุ้นสามัญ	21/11/2566	153,200	7.32	
AS	นาย ปราโมทย์ สุดจิตพร	ซื้อ	หุ้นสามัญ	22/11/2566	149,200	7.47	
BLC	นาย สุวิทย์ งามภูพันธ์	ซื้อ	หุ้นสามัญ	22/11/2566	80,000	4.06	
DTCENT	นาย อภิสิทธิ์ รุจิเกียรติ์กำจร	ซื้อ	หุ้นสามัญ	22/11/2566	300,000	1.31	
EP	นาย ยุทธ ชินสุภักกุล	ซื้อ	หุ้นสามัญ	22/11/2566	8,800	2.75	
LEO	นาย ธีระชัย เขมณะสิริ	ซื้อ	หุ้นสามัญ	22/11/2566	12,000	4.86	
NV	นาง ยุพิน จันทร์จุฑามาศ	ซื้อ	หุ้นสามัญ	22/11/2566	237,300	1.78	
NV	นาง ยุพิน จันทร์จุฑามาศ	ซื้อ	หุ้นสามัญ	20/11/2566	30,000	1.91	
PCC	นาย กิตติ สัมฤทธิ์	ซื้อ	หุ้นสามัญ	22/11/2566	130,000	2.88	
PEACE	นาย พิสิฐ ปัญจคุณากรณ์	ซื้อ	หุ้นสามัญ	22/11/2566	45,600	3.28	
PHG	นาย กฤษรัตน์ ตระกูลช่าง	ซื้อ	หุ้นสามัญ	22/11/2566	120,000	12.50	
RAM	นางสาว อุกษิ กาลญจนพิทักษ์	ซื้อ	หุ้นสามัญ	22/11/2566	2,000	39.50	
SFT	นาย สุภเดช ธนากรรัฐดิคุณ	ซื้อ	หุ้นสามัญ	22/11/2566	9,100	3.96	
TKC	นาย สยาม เดียวตราพันธ์	ซื้อ	หุ้นสามัญ	17/11/2566	130,000	16.07	
TLI	นาย เคียน ฮิน ลิม	ซื้อ	หุ้นสามัญ	23/11/2566	100,000	10.10	
TRITN	นางสาว หลุยส์ เดชะอุบล	ซื้อ	หุ้นสามัญ	21/11/2566	200,000	0.14	
WFX	นางสาว ฉล่องขวัญ วงศาสุทธิกุล	ซื้อ	หุ้นสามัญ	22/11/2566	40,000	2.04	
APP	นาย ธานินทร์ พรศิริเวช	ขาย	หุ้นสามัญ	21/11/2566	8,000	2.78	
APP	นาย ธานินทร์ พรศิริเวช	ขาย	หุ้นสามัญ	21/11/2566	8,000	2.82	
APP	นาย ธานินทร์ พรศิริเวช	ขาย	หุ้นสามัญ	21/11/2566	8,000	2.80	
BCP	นาย ภูวดล สุนทรวิภาค	ขาย	หุ้นสามัญ	22/11/2566	15,100	44.50	
JPARK	นาย ขจรกฤษ เมทา	ขาย	หุ้นสามัญ	17/11/2566	1,000	5.15	
JPARK	นาย ขจรกฤษ เมทา	ขาย	หุ้นสามัญ	21/11/2566	1,000	5.75	
JPARK	นาย ขจรกฤษ เมทา	ขาย	หุ้นสามัญ	16/11/2566	90,000	5.05	
PROEN	นาย นริศ รัตนเยี่ยม	ขาย	ใบสำคัญแสดงสิทธิที่จะซื้อหุ้น	21/11/2566	600,000	0.05	
PROEN	นาย นริศ รัตนเยี่ยม	ขาย	หุ้นสามัญ	21/11/2566	870,000	2.96	
RBF	นาย ธีรพัฒน์ ญาณนารกุล	ขาย	หุ้นสามัญ	21/11/2566	50,000	13.30	
TRU	นาย วุฒิชัย เผอัญไชย	ขาย	หุ้นสามัญ	22/11/2566	11,400	3.34	
TRU	นาย วุฒิชัย เผอัญไชย	ขาย	หุ้นสามัญ	20/11/2566	300	3.34	
TRU	นาย วุฒิชัย เผอัญไชย	ขาย	หุ้นสามัญ	21/11/2566	10,000	3.34	
ZEN	นาย ศิรวินน์ ชัชวาลย์	ขาย	หุ้นสามัญ	21/11/2566	51,700	10.10	
ZEN	นาย ศิรวินน์ ชัชวาลย์	ขาย	หุ้นสามัญ	20/11/2566	31,500	10.10	

## ข้อมูลการขายชอร์ต

23-Nov-2023

หลักทรัพย์	ปริมาณหุ้นที่ขายชอร์ต (หุ้น)	มูลค่าการขายชอร์ต (บาท)	%ปริมาณการขายชอร์ต	%มูลค่าการขายชอร์ต
1 DRT	11400	91,770.00	32.2	32.26
2 SCI	12400	7,812.00	28.31	28.28
3 TESCO	724200	12,758,490.00	25.71	25.72
4 BAY	54300	1,533,975.00	24.58	24.56
5 LANNA	27800	414,240.00	24.22	24.2
6 CENTEL	831400	35,419,375.00	23.23	23.24
7 GULF	592300	27,091,475.00	22.5	22.53
8 WICE	232700	1,315,175.00	20.94	20.88
9 BTS	3833300	27,414,355.00	20.18	20.17
10 AAV	3942100	8,116,002.00	19.32	19.41
11 BTS-R	3524900	25,202,375.00	18.56	18.54
12 SPALI	1027300	18,429,270.00	18.53	18.54
13 ERW	3383300	17,938,310.00	18.44	18.43
14 AP	692400	7,685,340.00	18.25	18.25
15 SAPPE-R	88800	6,827,525.00	18.16	18.11
16 SCCC	4000	530,000.00	17.54	17.55
17 TTCL	101300	375,746.00	17.21	17.2
18 CKP	886400	2,907,234.00	17.06	17.07
19 SISB-R	127700	4,160,925.00	16.92	16.92
20 RCL	125500	2,509,690.00	16.86	16.89
21 MBK-R	442100	6,903,580.00	16.64	16.63
22 TTB	27143200	41,935,144.00	15.95	15.92
23 GFPT-R	154000	1,606,630.00	15.52	15.45
24 PLANB	898700	7,239,795.00	15.34	15.32
25 GLOBAL	862500	15,333,180.00	15.27	15.28
26 AUCT	448200	5,127,510.00	15.03	15.03
27 PRM-R	274400	1,494,095.00	14.96	14.99
28 WHA	4136400	20,662,934.00	14.96	14.98
29 OSP-R	700100	16,621,940.00	14.99	14.96
30 NOBLE	87500	365,750.00	14.24	14.28
31 TKS	27400	191,800.00	14.11	14.1
32 THCOM	517400	6,406,060.00	13.84	13.77
33 VGI	1124000	2,368,704.00	13.65	13.69
34 AMATA	675100	16,878,095.00	13.56	13.51
35 BANPU	5019300	39,387,270.00	13.42	13.41
36 TKN	475500	4,838,410.00	13.24	13.35
37 CENTEL-R	470300	20,023,875.00	13.14	13.14
38 AH	125000	3,600,250.00	13	12.96
39 PTTEP	343200	54,932,650.00	12.66	12.66
40 KSL	87900	244,778.00	12.63	12.63
41 BDMS	4210100	110,980,350.00	12.61	12.63
42 PTT	4036700	139,114,475.00	12.39	12.4
43 INTUCH-R	256300	18,429,475.00	12.17	12.16
44 STANLY	900	160,200.00	12.16	12.16
45 TLI	517300	5,240,990.00	12.16	12.13

หลักทรัพย์	ปริมาณหุ้นที่ขายชอร์ต (หุ้น)	มูลค่าการขายชอร์ต (บาท)	%ปริมาณการขายชอร์ต	%มูลค่าการขายชอร์ต
46 CRC	371400	14,467,325.00	11.97	11.96
47 IRPC	2667400	5,455,572.00	11.89	11.92
48 JAS	3510000	7,038,182.00	11.96	11.9
49 SCC-R	99800	29,393,800.00	11.81	11.8
50 IRPC-R	2620400	5,345,616.00	11.68	11.68
51 KTC-R	357000	16,658,175.00	11.66	11.67
52 THCOM-R	434900	5,406,860.00	11.63	11.62
53 TOP-R	617400	31,950,450.00	11.6	11.6
54 HANA	835400	37,616,700.00	11.49	11.47
55 ORI	320600	2,805,120.00	11.22	11.23
56 STEC	439500	4,132,645.00	11.23	11.21
57 IVL	801500	20,638,625.00	11.06	11.06
58 MTC-R	957800	42,088,900.00	11.07	11.04
59 AWC-R	4720500	17,638,976.00	10.94	10.94
60 PTTEP-R	295600	47,344,900.00	10.9	10.91
61 AWC	4680100	17,517,048.00	10.85	10.87
62 KTB	3601600	65,203,150.00	10.61	10.61
63 BANPU-R	3936200	30,894,230.00	10.53	10.52
64 PRM	190700	1,039,315.00	10.4	10.42
65 PTTGC-R	465800	17,815,500.00	10.37	10.38
66 XO-R	107200	3,104,125.00	10.39	10.36
67 SPRC-R	395200	3,208,395.00	10.32	10.3
68 AIT	110700	453,818.00	10.28	10.28
69 HMPRO	2017600	24,213,030.00	10.26	10.26
70 BCPG	376900	3,347,685.00	10.2	10.18
71 ADVANC	276200	60,029,100.00	10.13	10.13
72 TOP	533400	27,603,450.00	10.02	10.03
73 BTG-R	89000	1,988,390.00	10	9.99
74 HMPRO-R	1934100	23,161,800.00	9.83	9.81
75 III	219300	2,287,840.00	9.77	9.71
76 UV	30500	64,660.00	9.6	9.63
77 CPF-R	419900	7,936,110.00	9.49	9.49
78 RCL-R	69500	1,385,380.00	9.34	9.32
79 GFPT	91400	953,870.00	9.21	9.18
80 JAS-R	2667000	5,389,995.00	9.08	9.12
81 BCH	381500	8,030,190.00	9	9
82 FORTH	185700	4,131,550.00	8.97	9
83 DUSIT	14800	113,960.00	8.82	8.89
84 KBANK	254900	33,673,150.00	8.85	8.84
85 BGRIM	739200	19,117,375.00	8.83	8.81
86 DMT	177100	2,203,500.00	8.81	8.79
87 CHAYO	256900	1,443,790.00	8.75	8.73
88 UTP	11000	122,100.00	8.74	8.73
89 KTC	269000	12,456,750.00	8.78	8.73
90 ITD	381200	483,739.00	8.59	8.6

หมายเหตุ :- %ปริมาณและมูลค่าการขายชอร์ต เปรียบเทียบกับปริมาณและมูลค่าการซื้อขายแบบ AOM

- " -R " ข้อมูลธุรกรรมขายชอร์ตในเอ็นวีซีอาร์

Source:SETSMART

## Equity Index Futures - Trading Volume

23 November 2023

Volume, OI: Contracts

	Foreign Investor		Local Institutions		Local Investor		Total	
	Volume	%	Volume	%	Volume	%	Volume	OI
<b>Long</b>	78,702	35.79%	35,114	15.97%	106,092	48.24%		
<b>Short</b>	98,110	44.61%	30,585	13.91%	91,213	41.48%		
<b>Net</b>	-19,408	-	4,529	-	14,879	-	219,908	668,789

24 October 2023 - 23 November 2023 (1 Month)

Volume, OI: Contracts

	Foreign Investor		Local Institutions		Local Investor		Total	
	Volume	%	Volume	%	Volume	%	Volume	OI
<b>Long</b>	2,426,692	38.99%	872,020	14.01%	2,925,818	47.00%		
<b>Short</b>	2,425,933	38.97%	856,651	13.76%	2,941,946	47.26%		
<b>Net</b>	759	-	15,369	-	-16,128	-	6,224,530	668,789

3 January 2023 - 23 November 2023 (YTD)

	Foreign Investor		Local Institutions		Local Investor		Total	
	Volume	%	Volume	%	Volume	%	Volume	OI
<b>Long</b>	22,529,401	39.92%	8,423,685	14.93%	25,477,078	45.15%		
<b>Short</b>	22,829,607	40.46%	8,354,840	14.81%	25,245,717	44.74%		
<b>Net</b>	-300,206	-	68,845	-	231,361	-	56,430,164	668,789

Source: SETSMART

## Rights & Benefits

### November

November									
Monday	Tuesday	Wednesday		Thursday	Friday				
		01-Nov		02-Nov		03-Nov			
		NET-W2-XE 1:1@4.5 LPF-XD@0.2112		COCOCO-XD@0.2 MC-XD@0.36 NOVA-XD@1.11 PCC-XD@0.06 SDC-XR 1.2@0.05					
<b>06-Nov</b>	<b>07-Nov</b>	<b>08-Nov</b>		<b>09-Nov</b>		<b>10-Nov</b>			
	DOD-W2-XE 1:1.0069@17.8774 TVDH-XW 3:1	ICN-W1-XE 1:1@1		BAREIT-XD@0.2 TMILL-XD@0.08		CHAYO-XW 10:1 COTTO-XB@4450000 SCC-XB@153685000		AAPL80X-XD@0.00452 LHSC-XD@0.16 QHPF-XD@0.125	
<b>13-Nov</b>	<b>14-Nov</b>		<b>15-Nov</b>		<b>16-Nov</b>		<b>17-Nov</b>		
UMS-XR 8:1@1.4	DIF-XD@0.2264 META-XR 85:1@0.24 POPF-XD@0.1803 POPF-XN@0.0897 PPF-XD@0.1909 RAM-XD@0.2 SRIP-XD@0.065 WHART-XR 1.0.0598@0		MSFT80X-XD@0		CPNCG-XD@0.2403 CPNCG-XN@0.0217		FTREIT-XD@0.187 JASIF-XN@0.16 SPRIME-XD@0.15		
<b>20-Nov</b>	<b>21-Nov</b>		<b>22-Nov</b>		<b>23-Nov</b>		<b>24-Nov</b>		
DCC-XD@0.017 PTL-XD@0.05	ANAN-W1-XE 1:1@1.65 BOFFICE-XD@0.1458 BOFFICE-XN@0.0149 CPNREIT-XD@0.257 ICHI-XD@0.5 KTBSTMR-XD@0.1765		CX-XR 5:1@0.53 GUNKUL-XD@0.06 ICN-XD@0.15 IMPACT-XD@0.1 INETREIT-XD@0.2007 KUN-XD@0.035 SFLEX-XD@0.045 SPC-XD@0.6 SUPEREIF-XD@0.0295 TPRIME-XD@0.1028 TPRIME-XN@0.0305 WHA-XD@0.0669 WHALUP-XD@0.06		ALLY-XD@0.16 AMA-XD@0.15 BKI-XD@3.75 BTSGIF-XN@0.208 DMT-XD@0.35 FPT-XD@0.4 HYDROGEN-XN@0.15 PSL-XD@0.05 SAMI-XD@0.06 TAN-XD@0.5 TKN-XD@0.1 TNR-XD@0.25 TRP-XD@0.1		AIMCG-XD@0.08 AIMRT-XD@0.223 AMATR-XD@0.16 BA-XD@0.5 B-WORK-XD@0.07575 B-WORK-XN@0.105 FUTUREPF-XD@0.2095 FUTUREPF-XN@0.1505 GFC-XD@0.15 WHABT-XD@0.175 WHAIR-XD@0.1369 WHART-XD@0.259		
<b>27-Nov</b>	<b>28-Nov</b>		<b>29-Nov</b>		<b>30-Nov</b>				
AKR-XD@0.015 BGC-XD@0.06 CMO-XR 1:1@0.7 EPG-XD@0.12 KAMART-XD@0.09 LHK-XD@0.14 LHFF-XD@0.07 PRM-XD@0.1 QHHR-XD@0.15 SRS-XD@0.13125 TIPCO-XD@0.11	APURE-XD@0.15 BKKCP-XD@0.15 HANA-XD@0.5 LPH-XD@0.03 NCAP-W1-XE 1:1@7 SCM-W1-XE 1:1.0761@8.36 SMD-XD@0.15 TIF1-XD@0.135 W-XR 5:1@1 W-XW 1:1		CPTGF-XD@0.1836 EGATIF-XD@0.0839 EGATIF-XN@0.12 FTREIT-XR 0:0@0 ML-XD@0.25 KBSPIF-XD@0.244 SPI-XD@0.2 TTLPF-XD@0.444		CV-XR 1.2@0.5 CV-XW 2:1 NETEASE80-XD@0				

Remark \*ND - No Dividend, XD - Cash Dividend, XD(ST) - Stock Dividend, XR - Rights for Common, XW - Rights for Warrant, XT - Rights for Transferable Subscription Right, XN - Capital Return, XB - Pre-emptive = Pre-emptive Rights

SOURCES: Stock Exchange of Thailand (SET)

## Rights & Benefits

### December

December									
Monday	Tuesday	Wednesday		Thursday	Friday				
				01-Dec					
						TNH-XD@0.6			
<b>04-Dec</b>	<b>05-Dec</b>	<b>06-Dec</b>		<b>07-Dec</b>		<b>08-Dec</b>			
MJLF-XD@0.129 PORT-W3-XE 1:1@3.3 RJH-XD@0.25 SSC-XD@0.52 TRC-XR 4:1@0.2	NVA80X-XD@0 PROSPECT-XD@0.22 SIA19-XD@0								
<b>11-Dec</b>	<b>12-Dec</b>		<b>13-Dec</b>		<b>14-Dec</b>		<b>15-Dec</b>		
<b>18-Dec</b>	<b>19-Dec</b>		<b>20-Dec</b>		<b>21-Dec</b>		<b>22-Dec</b>		
			BABA80-XD@0 GIFT-XW 3:1 NOBLE-W2-XE 1:1.053@7.597 SOLAR-W1-XE 1:1@2		HYDRO-XW 2:1 HYDRO-XR 1.5:1@0.3				
<b>25-Dec</b>	<b>26-Dec</b>		<b>27-Dec</b>		<b>28-Dec</b>		<b>29-Dec</b>		
	TWZ-W6-XE 1:1@0.1 TWZ-W7-XE 1:1@0.1		META-XW 45:4						

Remark \*ND - No Dividend, XD - Cash Dividend, XD(ST) - Stock Dividend, XR - Rights for Common, XW - Rights for Warrant, XT - Rights for Transferable Subscription Right, XN - Capital Return, XB - Pre-emptive = Pre-emptive Rights

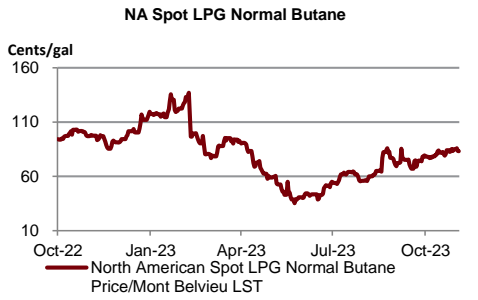
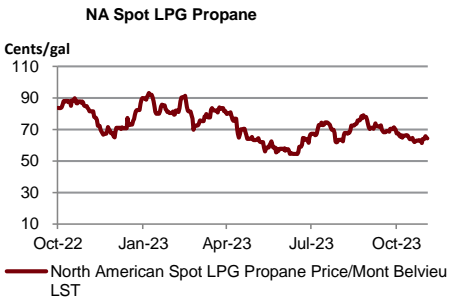
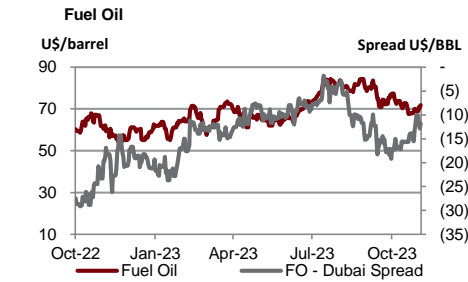
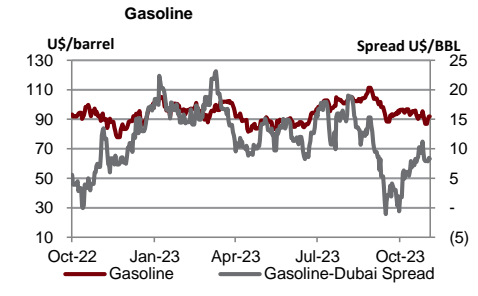
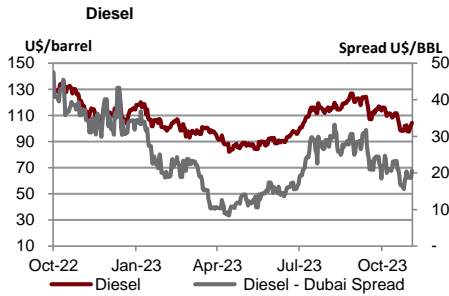
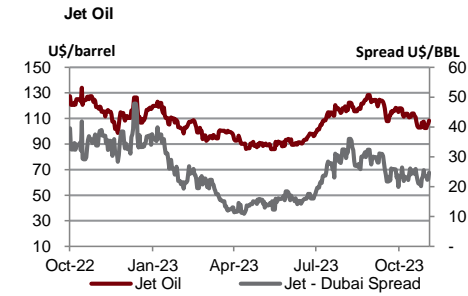
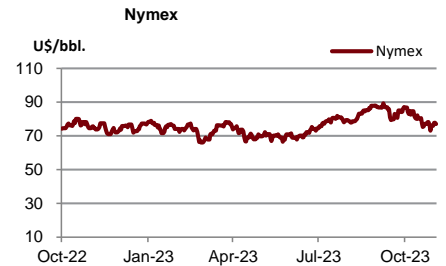
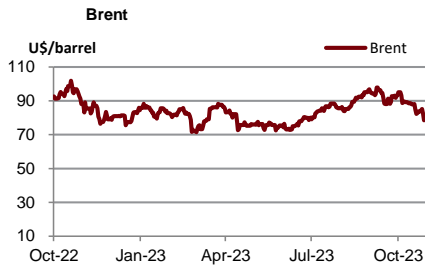
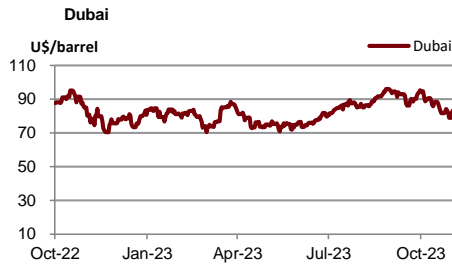
SOURCES: Stock Exchange of Thailand (SET)

## Share Listing

November-2023

Monday	Tuesday	Wednesday	Thursday	Friday
		<b>01-Nov</b> <b>New Listing</b> ETL - 620 M Shares SET / Trans&Logisitic,IPO Pr. (Bt): 1.68 SCL - 250 M Shares MAI / Industrial, IPO Pr. (Bt) : 1.54  <b>Share Listing</b> AAV - 171.428 M Shares KAMART - 220.001 M Shares TEAMG - 41,800 Shares	<b>02-Nov</b> <b>New Listing</b> SAFE - 303.947 M Shares SET / Health Care,IPO Pr. (Bt): 21.00  <b>Share Listing</b> EMC - 269,291 Shares	<b>03-Nov</b> <b>Share Listing</b> META - 396.495 M Shares
<b>06-Nov</b> <b>Share Listing</b> SIRI - 800,000 Shares	<b>07-Nov</b> <b>Share Listing</b> GCAP - 1.984 M Shares JCKH - 2,963.475 M Shares WAVE - 562.751 M Shares	<b>08-Nov</b> <b>Share Listing</b> AAV - 171.428 M Shares	<b>09-Nov</b> <b>Share Listing</b> META - 214.649 M Shares	<b>10-Nov</b> <b>Share Listing</b> SC - 1.250 M Shares
<b>13-Nov</b> <b>Share Listing</b> SONIC - 2.530 M Shares TKC - 4.316 M Shares	<b>14-Nov</b>	<b>15-Nov</b> <b>Share Listing</b> GCAP - 1.984 M Shares	<b>16-Nov</b> <b>Share Listing</b> TKC - 5.440 M Shares W - 6 Shares	<b>17-Nov</b> <b>Share Listing</b> LHHOTEL - 511 M units
<b>20-Nov</b> <b>Share Listing</b> TKC - 10.064 M Shares	<b>21-Nov</b> <b>Share Listing</b> CCET - 4,600 M Shares	<b>22-Nov</b> <b>Share Listing</b> MBK - 3.977 M Shares SABUY - 861,151 Shares	<b>23-Nov</b> <b>New Listing</b> B-W8 - 2,691.274 M Shares 1(W):1(C) @0.30Bt (3Y TTM) JCKH-W2 - 987.825 M Shares 1(W):1(C) @0.00Bt (1Y TTM)  <b>Share Listing</b> MINT - 156 Shares	<b>24-Nov</b> <b>Share Listing</b> CIG - 476.190 M Shares TKC - 6.092 Shares
<b>27-Nov</b>	<b>28-Nov</b>	<b>29-Nov</b>	<b>30-Nov</b>	

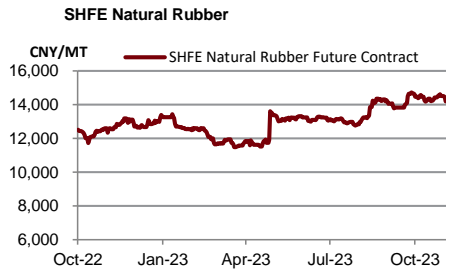
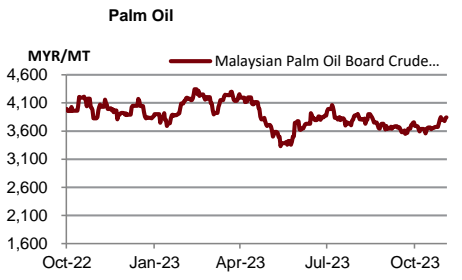
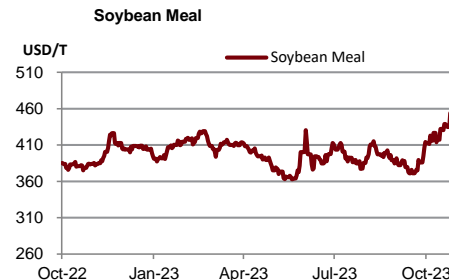
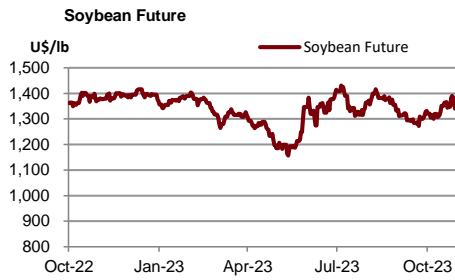
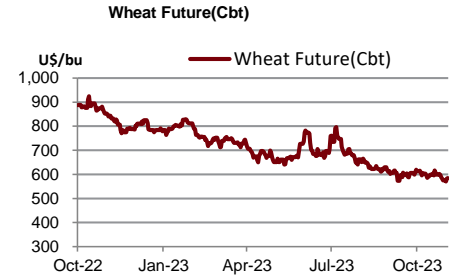
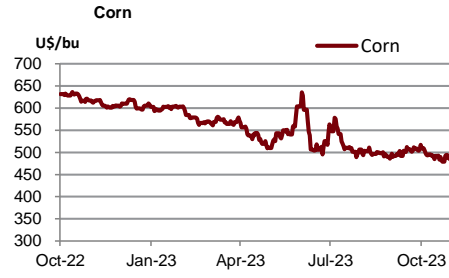
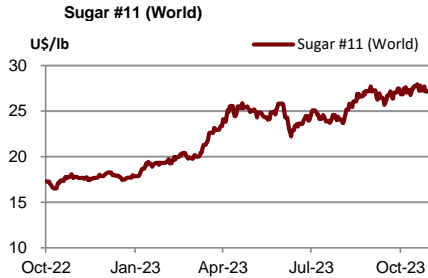
	Units	23-Nov-23	(%)	WTD	(%)	MTD	(%)	QTD	(%)	YTD	(%)
<b>Refinery &amp; Oil</b>											
Dubai	USD/barrel	81.69	-2.4%	82.84	0.8%	83.73	-7.6%	87.62	1.0%	82.34	-15.1%
Brent	USD/barrel	80.98	1.8%	82.11	-2.6%	83.70	-8.1%	87.85	1.3%	83.07	-18.0%
Nymex	USD/barrel	77.10	0.0%	77.23	1.0%	77.63	-6.9%	80.86	0.8%	76.15	-2.6%
Jet Oil	USD/barrel	106.41	-1.8%	105.89	-1.5%	107.73	-6.2%	111.89	-0.6%	105.26	-16.4%
Jet - Dubai Spread	USD/barrel	24.72	0.1%	23.05	-8.8%	24.00	-1.2%	24.27	-6.2%	22.92	-20.6%
Diesel	USD/barrel	101.91	-2.3%	101.00	-1.8%	103.64	-8.8%	109.45	-1.9%	103.64	-20.8%
Diesel - Dubai Spread	USD/barrel	20.22	-2.1%	18.16	-11.8%	19.91	-13.6%	21.83	-12.1%	21.30	-37.0%
Gasoline	USD/barrel	91.83	-0.2%	91.22	-1.4%	92.32	-1.5%	93.15	-6.9%	95.19	-15.9%
Gasoline-Dubai Spread	USD/barrel	10.14	22.0%	8.38	-18.7%	8.59	174.1%	5.53	-58.5%	12.85	-20.6%
Fuel Oil	USD/barrel	70.43	-2.0%	69.37	0.7%	70.04	-5.4%	72.35	-8.0%	69.81	-12.3%
FO - Dubai Spread	USD/barrel	(11.26)	-4.9%	(13.47)	1.3%	(13.69)	-17.5%	(15.27)	89.2%	(12.53)	-28.2%
Natural Gas	USD/MMBtu	2.90	0.0%	2.89	-6.9%	3.13	-9.6%	3.31	-6.2%	3.64	-28.4%
NA Spot LPG Propane	US cent/gal	64.40	0.0%	64.93	3.2%	63.70	-7.1%	66.50	-3.7%	71.65	-35.7%
NA Spot LPG Normal Butane	US cent/gal	83.10	-83.0%	84.07	-82.9%	82.90	-83.5%	78.55	-84.6%	78.05	-87.2%



Source : Bloomberg

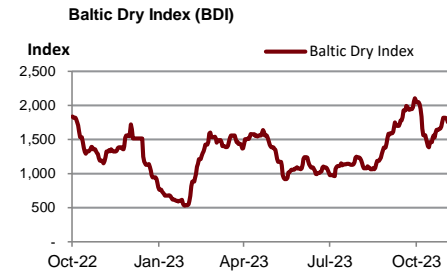


	Units	23-Nov-23	(%)	WTD	(%)	MTD	(%)	QTD	(%)	YTD	(%)
<b>Soft Commodities</b>											
Sugar #11 (World)	USd/lb.	27.22	0.0%	28	0.8%	27.47	2.1%	27.14	8.0%	23.62	34.7%
Corn	USd/bu.	487.75	0.0%	488	-0.6%	488.31	-2.9%	496.88	-2.6%	541.25	-11.1%
Wheat Future(Cbt)	USd/bu.	584.50	0.0%	579	-1.6%	592.81	-1.4%	597.69	-10.3%	692.44	-20.2%
Soybean Future	USd/bu.	1,356.50	0.0%	1,367	-0.3%	1,358.56	4.2%	1,326.94	-2.5%	1,328.81	-1.4%
Soybean Meal	USD/T.	437.60	0.0%	441	-1.9%	438.61	10.9%	413.65	4.9%	400.84	7.4%
Palm Oil	MYR/metric tonne	3,842.00	0.0%	3,817	0.5%	3,721.43	2.2%	3,673.66	-3.4%	3,848.18	-24.9%
SHFE Natural Rubber	CNY/MT	14,080.00	-0.8%	14,265	-1.9%	14,346.90	-0.5%	14,385.30	7.3%	13,085.30	-2.3%



Source : Bloomberg

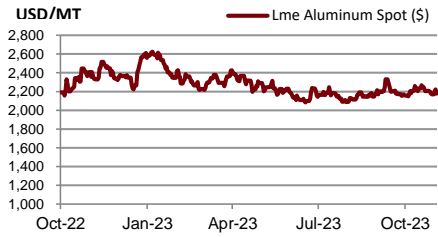
	Units	23-Nov-23	(%)	WTD	(%)	MTD	(%)	QTD	(%)	YTD	(%)
<b>Shipping</b>											
Baltic Dry Index (BDI)	USD	1,755.00	0.0%	1,789	4.2%	1,628	-12.8%	1,767	48.0%	1,270	-34.3%
Baltic Supramax Index (BSI)	USD	1,247.00	0.0%	1,232	6.5%	1,147	-7.9%	1,204	32.0%	982	-51.2%
Baltic Clean Tanker Index (BCTI)	USD	856.00	0.0%	861	6.6%	807	3.8%	790	8.8%	793	-35.6%
Baltic Dirty Tanker Index (BDTI)	USD	1,240.00	0.0%	1,271	-5.3%	1,377	20.2%	1,243	49.9%	1,149	-17.4%



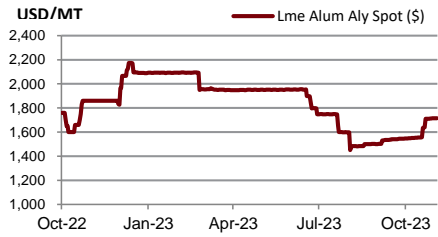
Source : Bloomberg

Metal	Units	23-Nov-23	(%)	WTD	(%)	MTD	(%)	QTD	(%)	YTD	(%)
Lme Aluminum Spot (\$)	USD/MT	2,178.50	0.0%	2,204	0.6%	2,214	0.9%	2,203	2.0%	2,262	-16.3%
Lme Alum Aly Spot (\$)	USD/MT	1,715.50	0.0%	1,715	0.2%	1,659	7.4%	1,593	-2.9%	1,835	-11.3%
Lme Nasaac Spot (\$)	USD/MT	2,215.00	0.0%	2,215	0.1%	2,208	-0.9%	2,219	-6.8%	2,342	-10.2%
Lme Copper Spot (\$)	USD/MT	8,252.99	0.0%	8,315	2.2%	8,135	2.4%	8,023	-4.1%	8,497	-3.5%
Lme Lead Spot (\$)	USD/MT	2,211.25	0.0%	2,251	0.4%	2,206	3.5%	2,163	-0.4%	2,146	-0.1%
Lme Nickel Spot (\$)	USD/MT	16,196.50	0.0%	16,558	-2.7%	17,287	-5.3%	17,853	-12.5%	22,046	-14.0%
Lme Tin Spot (\$)	USD/MT	24,435.00	0.0%	24,603	-1.0%	24,494	0.0%	24,498	-8.5%	26,104	-16.3%
Gold Spot \$/Oz	USD/t oz.	1,992.25	0.1%	1,991	1.2%	1,975	3.0%	1,943	0.8%	1,934	7.3%
Thailand Gold Bar Buying Prices	THB/15.244 grams	33,200.00	-0.2%	33,000	-0.1%	33,158	0.5%	33,062	3.3%	31,732	6.6%
Thailand Gold Bar Selling Price	THB/15.244 grams	33,300.00	-0.1%	33,100	-0.1%	33,258	0.5%	33,162	3.3%	31,832	6.6%
Thailand Gold Ornament Buying Price	THB/15.16 grams	32,609.16	-0.1%	32,407	-0.1%	32,562	0.5%	32,468	3.3%	31,161	6.6%
Thailand Gold Ornament Selling Price	THB/15.16 grams	33,800.00	-0.1%	33,600	-0.1%	33,758	0.5%	33,662	3.3%	32,332	6.5%

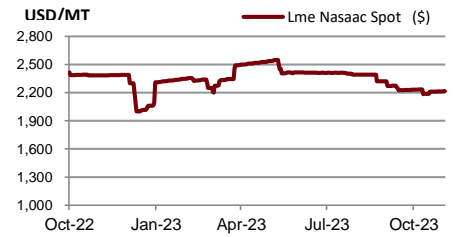
Lme Aluminum Spot (\$)



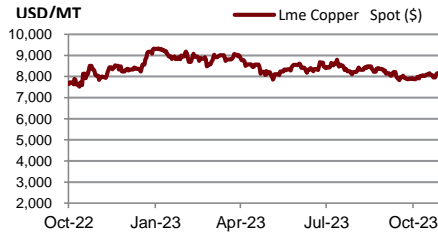
Lme Alum Aly Spot (\$)



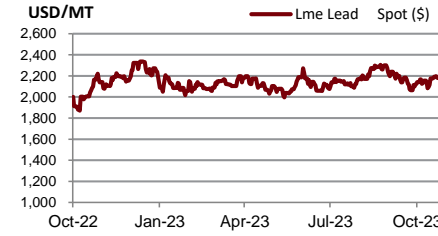
Lme Nasaac Spot (\$)



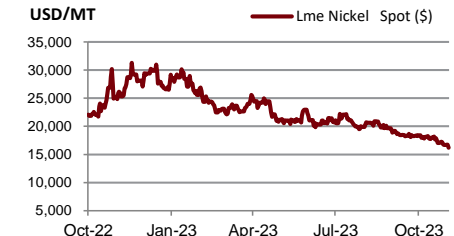
Lme Copper Spot (\$)



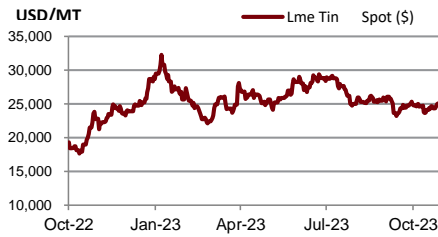
Lme Lead Spot (\$)



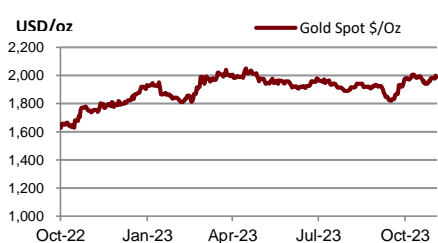
Lme Nickel Spot (\$)



Lme Tin Spot (\$)



Gold Spot \$/Oz



## DISCLAIMER

การเสนอคำแนะนำ ข้อมูลบทวิเคราะห์ และการคาดการณ์ รวมทั้งการแสดงความคิดเห็นที่ปรากฏอยู่ในรายงานฉบับนี้ จัดทำขึ้นบนพื้นฐานของแหล่งข้อมูลที่ดีที่สุดที่ได้รับมา และพิจารณาเห็นว่าน่าเชื่อถือ แต่ทั้งนี้ทางบริษัทหลักทรัพย์ ซีจีเอส-ซีไอเอ็มบี (ประเทศไทย) จำกัด ไม่อาจรับรองความถูกต้องและความสมบูรณ์ของข้อมูลดังกล่าว ความเห็นที่แสดงไว้ในรายงานฉบับนี้ไม่ถือว่าการเสนอแนะหรือการชี้ชวนให้ซื้อหรือขายหลักทรัพย์ การนำไปใช้ซึ่งข้อมูล บทวิเคราะห์และการคาดการณ์ทั้งหลายที่ปรากฏอยู่ในรายงานฉบับนี้เป็นกรณำไปใช้โดยให้ผู้ใช้ยอมรับความเสี่ยงและเป็นดุลยพินิจของผู้ใช้แต่ผู้เดียว

### คำนิยามของ RECOMMENDATION (คำแนะนำการลงทุน)

#### คำแนะนำในหุ้น

**ADD:** ในกรณีผลตอบแทนของหุ้นที่คาดการณ์มากกว่า 10% ในช่วงเวลา 12 เดือนข้างหน้า

**HOLD:** ในกรณีผลตอบแทนของหุ้นที่คาดการณ์อยู่ระหว่าง 0% ถึง 10% ในช่วงเวลา 12 เดือนข้างหน้า

**REDUCE:** ในกรณีผลตอบแทนของหุ้นที่คาดการณ์น้อยกว่า 0% ในช่วงเวลา 12 เดือนข้างหน้า

#### คำแนะนำในภาคอุตสาหกรรม

**OVERWEIGHT:** ในกรณีที่บริษัทจำนวนมากในอุตสาหกรรมที่คาดการณ์ว่ามีผลตอบแทนมากกว่า 10% ในช่วงเวลา 12 เดือนข้างหน้า

**NEUTRAL:** ในกรณีที่บริษัทจำนวนมากในอุตสาหกรรมที่คาดการณ์ว่ามีผลตอบแทนอยู่ระหว่าง 0% ถึง 10% ในช่วงเวลา 12 เดือนข้างหน้า

**UNDERWEIGHT:** ในกรณีที่บริษัทจำนวนมากในอุตสาหกรรมที่คาดการณ์ว่ามีผลตอบแทนน้อยกว่า 0% ในช่วงเวลา 12 เดือนข้างหน้า

### รายงานการประเมินการกำกับดูแลกิจการ (CGR)

การเปิดเผยผลการสำรวจของสมาคมส่งเสริมสถาบันกรรมการบริษัทไทย (IOD) ในเรื่องการกำกับดูแลกิจการ (Corporate Governance) นี้เป็นการดำเนินการตามนโยบายของสำนักงานคณะกรรมการกำกับหลักทรัพย์และตลาดหลักทรัพย์ โดยการสำรวจของ IOD เป็นการสำรวจและประเมินจากข้อมูลของบริษัทจดทะเบียนในตลาดหลักทรัพย์แห่งประเทศไทย และตลาดหลักทรัพย์ เอ็มเอไอ ที่มีการเปิดเผยต่อสาธารณะ และเป็นข้อมูลให้ผู้ลงทุนทั่วไปสามารถเข้าถึงได้ ดังนั้นผลสำรวจดังกล่าวจึงเป็นการนำเสนอในมุมมองของบุคคลภายนอก โดยไม่ได้เป็นการประเมินการปฏิบัติ และมีได้มีการไขข้อข้อมูลภายในในการประเมิน

อนึ่ง ผลการสำรวจดังกล่าว เป็นผลการสำรวจ ณ วันที่ปรากฏในรายงานการกำกับดูแลกิจการบริษัทจดทะเบียนไทยเท่านั้น ดังนั้น ผลการสำรวจจึงอาจเปลี่ยนแปลงได้ภายหลังจากวันดังกล่าว ทั้งนี้ บริษัทหลักทรัพย์ ซีจีเอส-ซีไอเอ็มบี (ประเทศไทย) จำกัด มิได้ยืนยันหรือรับรองถึงความถูกต้องของผลสำรวจดังกล่าวแต่อย่างใด

ช่วงคะแนน	สัญลักษณ์	ความหมาย
90 – 100		ดีเลิศ
80 – 89		ดีมาก
70 - 79		ดี
60 – 69		ดีพอใช้
50 – 59		ผ่าน
ต่ำกว่า 50	No logo given	N/A

จะทำการเผยแพร่รายชื่อเฉพาะบริษัทที่ได้คะแนนอยู่ในระดับ “ดี” ขึ้นไป ซึ่งมี 3 กลุ่มคือ “ดี” “ดีมาก” และ “ดีเลิศ” โดยประกาศรายชื่อบริษัทในแต่ละกลุ่มเรียงตามลำดับตัวอักษรชื่อย่อบริษัทในภาษาอังกฤษ

รายงานการประเมินการกำกับดูแลกิจการ (CGR) โดยสมาคมส่งเสริมสถาบันกรรมการบริษัทไทย 2565



AAV	ADVANC	AF	AH	AIRA	AJ	AKP	AKR	ALLA	ALT	AMA	AMARIN
AMATA	AMATAV	ANAN	AOT	AP	APURE	ARIP	ASP	ASW	AUCT	AWC	AYUD
BAFS	BAM	BANPU	BAY	BBIK	BBL	BCP	BCPG	BDMS	BEM	BEYOND	BGC
BGRIM	BIZ	BKI	BOL	BPP	BRR	BTS	BTW	BWG	CENTEL	CFRESH	CGH
CHEWA	CHO	CIMBT	CK	CKP	CM	CNT	COLOR	COM7	COMAN	COTTO	CPALL
CPF	CPI	CPN	CRC	CSS	DDD	DELTA	DEMCO	DOHOME	DRT	DTAC	DUSIT
EA	EASTW	ECF	ECL	EE	EGCO	EPG	ETC	ETE	FN	FNS	FPI
FPT	FSMART	FVC	GC	GEL	GFPT	GGC	GLAND	GLOBAL	GPI	GPSC	GRAMMY
GULF	GUNKUL	HANA	HARN	HENG	HMPRO	ICC	ICHI	III	ILINK	ILM	IND
INTUCH	IP	IRC	IRPC	ITEL	IVL	JTS	JWD	K	KBANK	KCE	KEX
KGI	KKP	KSL	KTB	KTC	LALIN	LANNA	LHFG	LIT	LOXLEY	LPN	LRH
LST	MACO	MAJOR	MAKRO	MALEE	MBK	MC	MCOT	METCO	MFEC	MINT	MONO
MOONG	MSC	MST	MTC	MVP	NCL	NEP	NER	NKI	NOBLE	NSI	NVD
NYT	OISHI	OR	ORI	OSP	OTO	PAP	PCSGH	PDG	PDJ	PG	PHOL
PLANB	PLANET	PLAT	PORT	PPS	PR9	PREB	PRG	PRM	PSH	PSL	PTG
PTT	PTTEP	PTTGC	PYLON	Q-CON	QH	QTC	RATCH	RBF	RS	S	S&J
SAAM	SABINA	SAMART	SAMTEL	SAT	SC	SCB	SCC	SCCC	SCG	SCGP	SCM
SCN	SDC	SEAFCO	SEAOIL	SE-ED	SELIC	SENA	SENAJ	SGF	SHR	SICT	SIRI
SIS	SITHAI	SMPK	SNC	SONIC	SORKON	SPALI	SPI	SPRC	SPVI	SSC	SSSC
SST	STA	STEC	STGT	STI	SUN	SUSCO	SUTHA	SVI	SYMC	SYNTEC	TACC
TASCO	TCAP	TEAMG	TFMAMA	THANA	THANI	THCOM	THG	THIP	THRE	THREL	TIPCO
TISCO	TK	TKN	TKS	TKT	TMILL	TMT	TNDT	TNITY	TOA	TOP	TPBI
TQM	TRC	TRUE	TSC	TSR	TSTE	TSTH	TTA	TTB	TTCL	TTW	TU
TVDH	TVI	TVO	TWPC	U	UAC	UBIS	UPOIC	UV	VCOM	VGI	VIH
WACOAL	WAVE	WHA	WHAUP	WICE	WINNER	XPG	ZEN				



2S	7UP	ABICO	ABM	ACE	ACG	ADB	ADD	AEONTS	AGE	AHC	AIE
AIT	ALUCON	AMANAH	AMR	APCO	APCS	AQUA	ARIN	ARROW	AS	ASAP	ASEFA
ASIA	ASIAN	ASIMAR	ASK	ASN	ATP30	B	BA	BC	BCH	BE8	BEC
BH	BIG	BJC	BJCHI	BLA	BR	BRI	BROOK	BSM	BYD	CBG	CEN
CHARAN	CHAYO	CHG	CHOTI	CHOW	CI	CIG	CITY	CIVIL	CMC	CPL	CPW
CRANE	CRD	CSC	CSP	CV	CWT	DCC	DHOUSE	DITTO	DMT	DOD	DPAIN
DV8	EASON	EFORL	ERW	ESSO	ESTAR	FE	FLOYD	FORTH	FSS	FTE	GBX
GCAP	GENCO	GJS	GTB	GYT	HEMP	HPT	HTC	HUMAN	HYDRO	ICN	IFS
IIG	IMH	INET	INGRS	INSET	INSURE	IRCP	IT	ITD	J	JAS	JCK
JCKH	JMT	JR	KBS	KCAR	KIAT	KISS	KK	KOOL	KTIS	KUMWEL	KUN
KWC	KWM	L&E	LDC	LEO	LH	LHK	M	MATCH	MBAX	MEGA	META
MFC	MGT	MICRO	MILL	MITSI	MK	MODERN	MTI	NATION	NBC	NCAP	NCH
NDR	NETBAY	NEX	NINE	NNCL	NOVA	NPK	NRF	NTV	NUSA	NWR	OCC
OGC	ONEE	PACO	PATO	PB	PICO	PIMO	PIN	PJW	PL	PLE	PM
PMTA	PPP	PPPM	PRAPAT	PRECHA	PRIME	PRIN	PRINC	PROEN	PROS	PROUD	PSG
PSTC	PT	PTC	QLT	RCL	RICHY	RJH	ROJNA	RPC	RT	RWI	S11
SA	SABUY	SAK	SALEE	SAMCO	SANKO	SAPPE	SAWAD	SCAP	SCI	SCP	SE
SECURE	SFLEX	SFP	SFT	SGP	SIAM	SINGER	SKE	SKN	SKR	SKY	SLP
SMART	SMD	SMIT	SMT	SNNP	SNP	SO	SPA	SPC	SPCG	SR	SRICHA
SSF	SSP	STANLY	STC	STPI	SUC	SVOA	SVT	SWC	SYNEX	TAE	TAKUNI
TCC	TCMC	TFG	TFI	TFM	TGH	TIDLOR	TIGER	TIPH	TITLE	TM	TMC
TMD	TMI	TNL	TNP	TNR	TOG	TPA	TPAC	TPCS	TPIPL	TPIPP	TPLAS
TPS	TQR	TRITN	TRT	TRU	TRV	TSE	TVT	TWP	UBE	UEC	UKEM
UMI	UOBKH	UP	UPF	UTP	VIBHA	VL	VPO	VRANDA	WGE	WIJK	WIN
WINMED	WORK	WP	XO	YUASA	ZIGA						



A	A5	AI	ALL	ALPHAX	AMC	APP	AQ	AU	B52	BEAUTY	BGT
BLAND	BM	BROCK	BSBM	BTNC	CAZ	CCP	CGD	CMAN	CMO	CMR	CPANEL
CPT	CSR	CTW	D	DCON	EKH	EMC	EP	EVER	F&D	FMT	GIFT
GLOCON	GLORY	GREEN	GSC	HL	HTECH	IHL	INOX	JAK	JMART	JSP	JUBILE
KASET	KCM	KWI	KYE	LEE	LPH	MATI	M-CHAI	MCS	MDX	MENA	MJD
MORE	MPIC	MUD	NC	NEWS	NFC	NSL	NV	PAF	PEACE	PF	PK
PPM	PRAKIT	PTECH	PTL	RAM	ROCK	RP	RPH	RSP	SIMAT	SISB	SK
SOLAR	SPACK	SPG	SQ	STARK	STECH	SUPER	SVH	TC	TCCC	TCJ	TEAM
THE	THMUI	TKC	TNH	TNPC	TOPP	TPCH	TPOLY	TRUBB	TTI	TYCN	UMS
UNIQ	UPA	UREKA	VARO	W	WFX	WPH	YGG				

ข้อมูล Anti-Corruption Progress Indicator ของบริษัทจดทะเบียน

ได้รับการรับรอง

2S	7UP	ADVANC	AF	AI	AIE	AIRA	AJ	AKP	AMA	AMANAH	AMATA
AMATAV	AP	APCS	AS	ASIAN	ASK	ASP	AWC	AYUD	B	BAFS	BAM
BANPU	BAY	BBL	BCH	BCP	BCPG	BE8	BEC	BEYOND	BGC	BGRIM	BKI
BLA	BPP	BROOK	BRR	BSBM	BTS	BWG	CEN	CENTEL	CFRESH	CGH	CHEWA
CHOTI	CHOW	CIG	CIMBT	CM	CMC	COM7	COTTO	CPALL	CPF	CPI	CPL
CPN	CRC	CSC	DCC	DELTA	DEMCO	DIMET	DRT	DTAC	DUSIT	EA	EASTW
EGCO	EP	EPG	ERW	ESTAR	ETE	FE	FNS	FPI	FPT	FSMART	FSS
FTE	GBX	GC	GCAP	GEL	GFPT	GGC	GJS	GPI	GPSC	GSTEEL	GULF
GUNKUL	HANA	HARN	HEMP	HENG	HMPRO	HTC	ICC	ICHI	IFS	III	ILINK
INET	INSURE	INTUCH	IRC	IRPC	ITEL	IVL	JKN	JR	K	KASET	KBANK
KBS	KCAR	KCE	KGI	KKP	KSL	KTB	KTC	KWI	L&E	LANNA	LH
LHFG	LHK	LPN	LRH	M	MAJOR	MAKRO	MALEE	MATCH	MBAX	MBK	MC
MCOT	META	MFC	MFEC	MILL	MINT	MONO	MOONG	MSC	MST	MTC	MTI
NBC	NEP	NINE	NKI	NOBLE	NOK	NSI	NWR	OCC	OGC	ORI	PAP
PATO	PB	PCSGH	PDG	PDJ	PG	PHOL	PK	PL	PLANB	PLANET	PLAT
PM	PPP	PPPM	PPS	PR9	PREB	PRG	PRINC	PRM	PROS	PSH	PSL
PSTC	PT	PTG	PTT	PTTEP	PTTGC	PYLON	Q-CON	QH	QLT	QTC	RATCH
RML	RWI	S&J	SAAM	SABINA	SAPPE	SAT	SC	SCB	SCC	SCCC	SCG
SCGP	SCM	SCN	SEAOIL	SE-ED	SELIC	SENA	SGP	SINGER	SIRI	SITHAI	SKR
SMIT	SMK	SMPC	SNC	SNP	SORKON	SPACK	SPALI	SPC	SPI	SPRC	SRICHA
SSF	SSP	SSSC	SST	STA	STGT	STOWER	SUSCO	SVI	SYMC	SYNTEC	TAE
TAKUNI	TASCO	TCAP	TCCM	TFG	TFI	TFMAMA	TGH	THANI	THCOM	THIP	THRE
THREL	TIDLOR	TIPCO	TISCO	TKS	TKT	TMILL	TMT	TNITY	TNL	TNP	TNR
TOG	TOP	TOPP	TPA	TPCS	TPP	TRU	TRUE	TSC	TSTE	TSTH	TTA
TTB	TTCL	TU	TVDH	TVI	TVO	TWPC	U	UBE	UBIS	UEC	UKEM
UOBKH	UPF	UV	VGI	VIH	WACOAL	WHA	WHAUP	WICE	WIJK	XO	YUASA
ZEN	ZIGA										

ประกาศเจตนาสมัคร

AH	ALT	APCO	ASW	B52	CHG	CI	CPR	CPW	DDD
ECF	EKH	ETC	EVER	FLOYD	GLOBAL	ILM	INOX	J	JMART
KEX	KUMWEL	LDC	MEGA	NCAP	NOVA	NRF	NUSA	OR	PIMO
SAK	SIS	SSS	STECH	SUPER	SVT	TKN	TMD	TMI	TQM
VARO	VCOM	VIBHA	W	WIN					

ไม่เปิดเผยหรือไม่มีนโยบาย

4CS	3K-BAT	A	A5	AAI	AAV	ABICO	ABM	ACAP	ACC
ADB	ADD	AEONTS	AFC	AGE	AHC	AIT	AJA	AKR	ALL
ALUCON	AMARC	AMARIN	AMC	AMR	ANAN	AOT	APEX	APP	APURE
ARIN	ARIP	ARROW	ASAP	ASEFA	ASIA	ASIMAR	ASN	ATP30	AU
BBGI	BBIK	BC	BCT	BDMS	BEAUTY	BEM	BGT	BH	BIG
BIZ	BJC	BJCHI	BKD	BLAND	BLESS	BLISS	BM	BOL	BR
BSM	BTG	BTNC	BTW	BUI	BYD	CAZ	CBG	CCET	CCP
CH	CHARAN	CHAYO	CHIC	CHO	CITY	CIVIL	CK	CKP	CMAN
CNT	COLOR	COMAN	CPANEL	CPH	CPT	CRANE	CRD	CSP	CSR
CV	CWT	D	DCON	DITTO	DMT	DOD	DPAINT	DTCI	DV8
EE	EFORL	EMC	ESSO	F&D	FANCY	FMT	FN	FORTH	FTI
GIFT	GL	GLAND	GLOCON	GLORY	GRAMMY	GRAND	GREEN	GSC	GTB
HL	HPT	HTECH	HUMAN	HYDRO	ICN	IFEC	IHL	IIG	IMH
INSET	IP	IRCP	IT	ITD	ITNS	JAK	JAS	JCK	JCKH
JSP	JUBILE	JWD	KAMART	KC	KCC	KCM	KDH	KIAT	KISS
KKC	KLINIQ	KOOL	KTIS	KUN	KWC	KWM	KYE	LALIN	LEE
LOXLEY	LPH	LST	MACO	MANRIN	MATI	MAX	M-CHAI	MCS	MDX
MGT	MICRO	MIDA	MITSIB	MJD	MK	ML	MODERN	MORE	MPIC
NATION	NC	NCH	NCL	NDR	NER	NETBAY	NEW	NEWS	NEX
NPK	NSL	NTV	NV	NVD	NYT	OHTL	OISHI	ONEE	OSP
PACO	PAF	PCC	PEACE	PERM	PF	PICO	PIN	PJW	PLUS
POLY	POMPUI	PORT	POST	PPM	PRAKIT	PRAPAT	PRECHA	PRIME	PRIN
PROUD	PSG	PTC	PTECH	PTL	RAM	RBF	RCL	RICHY	RJH
ROJNA	RP	RPC	RPH	RSP	RT	S	S11	SA	SABUY
SAM	SAMART	SAMCO	SAMTEL	SANKO	SAUCE	SAWAD	SAWANG	SCAP	SCI
SE	SEAFCO	SECURE	SENAJ	SFLEX	SFP	SFT	SGF	SHANG	SHR
SIMAT	SISB	SK	SKE	SKN	SKY	SLM	SLP	SMART	SMD
SO	SOLAR	SONIC	SPA	SPCG	SPG	SPVI	SQ	SR	SSC
STC	STEC	STHAI	STI	STP	STPI	SUC	SUN	SUTHA	SVH
SYNEX	TACC	TAPAC	TC	TCC	TCCC	TCJ	TCOAT	TEAM	TEAMG
TFM	TGE	TGPRO	TH	THAI	THANA	THE	THG	THL	THMUI
TITLE	TK	TKC	TLI	TM	TMC	TMW	TNDT	TNH	TNPC
TPBI	TPCH	TPIPL	TPIPP	TPLAS	TPOLY	TPS	TQR	TR	TRC
TRV	TSE	TSF	TSR	TTI	TTT	TTW	TVT	TWP	TWZ
UMI	UMS	UNIQ	UP	UPA	UPOIC	UREKA	UTP	UVAN	VL
VRANDA	WAVE	WFX	WGE	WINMED	WINNER	WORK	WORLD	WP	WPH
YONG									