

# สวัสดี !! ตอนเช้า

แนวโน้มตลาดวันนี้



หากต่ำกว่า 1400 จุด เป็นลบต่อ

SET ยังไม่มีปัจจัยใหม่ที่มีอิทธิพลต่อการเคลื่อนไหวมากนัก แต่มีแรงขายหุ้นขนาดใหญ่จากปัจจัยลบเฉพาะตัว กดดันดัชนีลง มาแถว 1400 จุด ซึ่งใช้เป็นจุดติดตาม หากต่ำกว่า วันนี้จะเป็นสัญญาณลบต่อ และมีแนวรับถัดไปที่ 1390 จุด ด้านกรอบบนมีแนวต้าน 1415 จุด หากขึ้นทะลุผ่านได้ จะกลับมาเป็นสัญญาณบวก

## ประเด็นสำคัญ



- ECB เปิดเผยแพร่รายงานการประชุมเมื่อวันที่ 25-26 ต.ค. บ่งชี้ว่า เงินเฟ้อของยูโรโซนลดลงตามคาด แต่ผู้กำหนดนโยบายเห็นพ้องกันที่ ECB อาจจะต้องพิจารณาทางเลือกในการปรับขึ้น ดบ. อีก
- ท่อส่งน้ำมันใต้น้ำที่รัฐโคโลราโดของ บริษัท Third Coast Infrastructure ส่งผลให้ต้องหยุดการผลิตน้ำมันรายวันชั่วคราวประมาณ 61,165 บาร์เรลจากผู้ผลิตอย่างน้อย 6 ราย ซึ่งคิดเป็นประมาณ 3% ของปริมาณการผลิตน้ำมันดิบในอ่าวเม็กซิโก
- WHO ออกแถลงการณ์เรียกร้องให้ทางการจีนเปิดเผยข้อมูลของโรคทางเดินหายใจที่พบที่กำลังระบาดหนักทางภาคเหนือของ ปก. ตั้งแต่เดือน ต.ค. 66 หลังพบผู้ป่วยที่ติดเชื้อมีอาการคล้ายกับไข้หวัดใหญ่ ร่วมกับอาการติดเชื้อทางเดินหายใจ
- อัตราเงินเฟ้อของญี่ปุ่น ต.ค. 66 เพิ่มขึ้น 2.9% YoY โดยเป็นการเพิ่มขึ้นครั้งแรกในรอบ 4 เดือน
- ส.อ.ก. รายงานยอดส่งออกรถยนต์ ต.ค. 66 ที่ 105,726 คัน เพิ่มขึ้น 12.20% หนุนจากตลาดออสเตรเลีย ต่อ. กลาง ยุโรป อเมริกาเหนือ-กลาง-ใต้ที่เติบโต และคาดปีนี้การส่งออกรถยนต์จะอยู่ที่ 1.1 ล้านคัน และมีมูลค่าการส่งออกรวมอยู่ที่ราว 1 ล้านลบ.
- ม.หอการค้าไทย เผยผลสำรวจพฤติกรรมการใช้จ่าย ปชช. ช่วงวันลอยกระทง คาดมีเงินสะพัดแตะ 1 หมื่นลบ. สูงสุดในรอบ 8 ปี นับจากปี 2559 และมีอัตราการขยายตัว 3.3% เมื่อเทียบกับปี 65

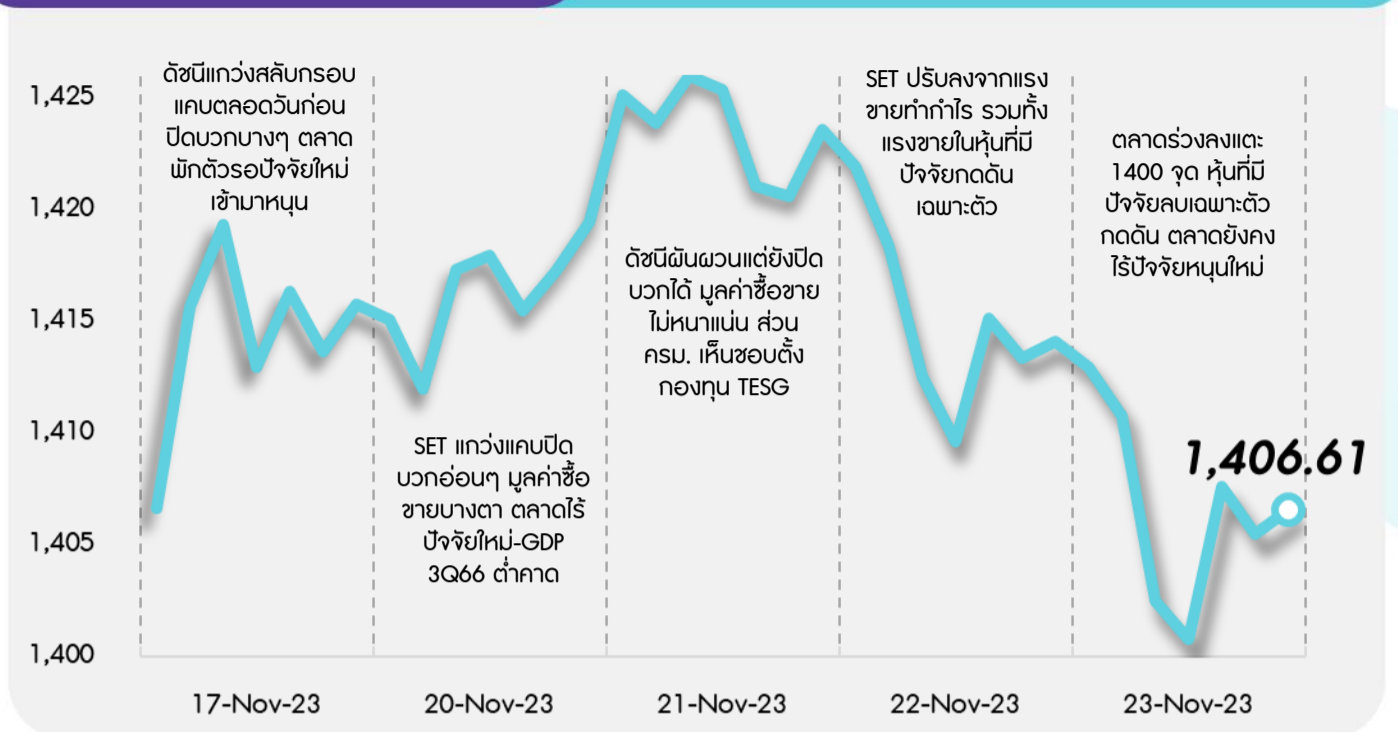
## กลยุทธ์การลงทุน



เรามอง SET จะยังคงมีโมเมนตัมฟื้นตัวได้ต่อ เนื่องจากคาดมีความคาดหวังเชิงบวกต่อเม็ดเงินการลงทุนในกองทุน TESC ที่จะเข้ามาราว 1 หมื่นลบ. ใน ธ.ค. นี้ อีกทั้งตัวเลขภาคการผลิตของสหรัฐคาดยังแข็งแกร่ง แม้จะมีสัญญาณชะลอตัวลง กลยุทธ์การลงทุนจึงแนะนำ “Selective Buy”

แนวรับ - แนวต้าน

1400/1390 - 1415/1420



## ลือคเป้าลงทุน



**Weekly Portfolio** : ช่วงสั้นมอง SET ยังมีโมเมนตัมฟื้นตัวต่อเนื่องได้ ภายใต้ Upside ที่จำกัด ดังนั้นกลยุทธ์ลงทุนจึงแนะนำ “Selective Buy” ในธีมที่มีปัจจัยเฉพาะตัว ดังนี้

1) หุ้น Big Cap. (SET50) ที่คาดเป็นเป้าหมายการลงทุนจากแผนจัดตั้งกองทุน TESC เพื่อกระตุ้นการลงทุนใน ตลท. ระยะยาว ซึ่งเราได้คัดเลือกหุ้นที่อยู่ในดัชนี SETESG ที่มีคุณสมบัติน่าสนใจ ดังนี้ (I) ได้ ESG Rating “AAA” หรือ “AA” (II) ราคาหุ้นปรับตัวลงแรงกว่า SET YTD เลือกร SCGP OR CPALL BEM GULF CRC HMPRO

2) หุ้น Earnings Play ซึ่งคาดโมเมนตัมกำไร 4Q66 จะยังเติบโต YoY และเป็นไตรมาสที่ดีที่สุดของปี เลือกร ERW AOT AP

ขณะที่ระยะกลางแนะนำระมัดระวังหุ้นที่คาดได้รับผลกระทบจากปรากฏการณ์เอลนีโญที่จะกระทบต่อกำลังซื้อภาคเกษตรลดลง ได้แก่ กลุ่มสินค้า (MTC SAWAD) กลุ่มยานยนต์ (SAT STANLY) กลุ่มเครื่องดื่ม (CBG จากราคาน้ำตาลที่สูงขึ้น) รวมถึงกลุ่มเกษตรและอาหาร (CPF GFPT BTG)

## Daily top picks



**OR** เป็นหุ้นใน SETESG Index ที่น่าสนใจ โดยได้ Rating “AA” ขณะที่ราคาหุ้นปรับลง 15.6% YTD ซึ่งมองตลาดกังวลมาตรการคุมราคาน้ำมันในประเทศมากไป ทั้งนี้ 4Q66 คาดกำไรปกติจะได้แรงหนุนจากเป็นไฮซีซั่นของการเดินทาง หนุนปี 2566 คาดกำไรสุทธิ 1.36 หมื่นลบ. (+31% YoY)

**ADVANC** เป็นหุ้นใน SETESG Index ที่น่าสนใจ โดยได้ Rating “AAA” แม้ 4Q66 คาดกำไรปกติลดลง QoQ จากไฮซีซั่นของค่าใช้จ่ายการตลาด แต่เมื่อเทียบ YoY กำไรปกติน่าจะปรับขึ้นต่อจากรายได้ที่เกี่ยวกับการท่องเที่ยวที่ดีขึ้น ทั้งยังมีประเด็นบวกเล็กน้อยจากราคาซื้อ TTTBB ที่ลดลง

# สวัสดี ตอนเช้า

กลยุทธ์การลงทุนประจำวัน วันศุกร์ที่ 24 พฤศจิกายน พ.ศ. 2566

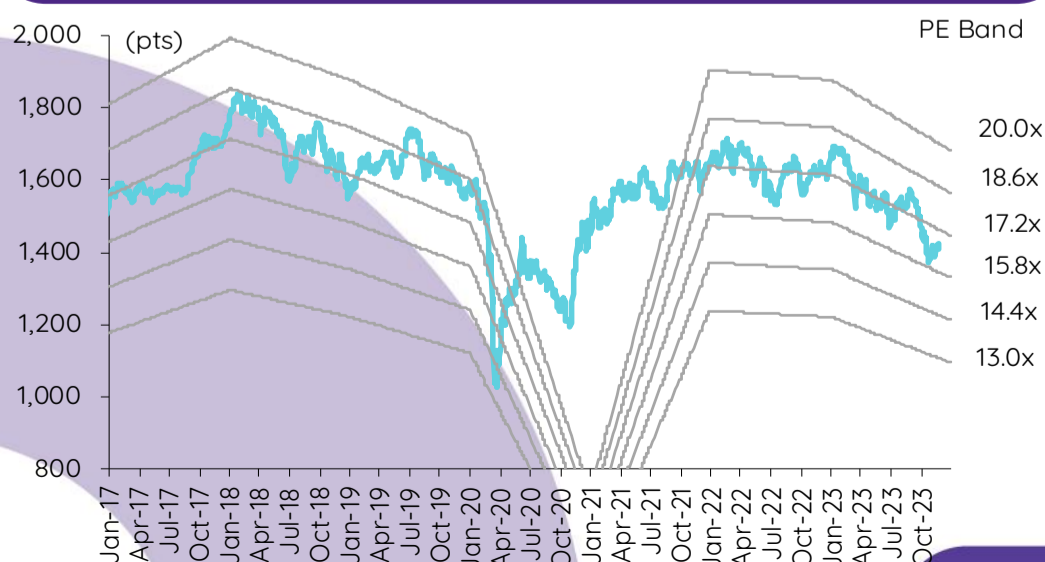
## บทวิเคราะห์วันนี้

ADVANC – ดีล 3BB-JASIF จะสร้างประโยชน์ในระยะยาว

## เกาะข่าวเศรษฐกิจ

วันที่	เหตุการณ์
20 พ.ย.	<b>Economic release:</b> TH – GDP 3Q23
21 พ.ย.	<b>Economic release:</b> US – ยอดขายบ้านมือสองเดือนต.ค. TH – ยอดผลิตและส่งออกยานยนต์เดือนต.ค.
22 พ.ย.	<b>Economic release:</b> US - ยอดคำสั่งซื้อสินค้าคงทนเดือนต.ค., ปริมาณน้ำมันดิบคงคลังรายสัปดาห์, จำนวนผู้ขอสวัสดิการการว่างงานรายสัปดาห์ EU – ดัชนีความเชื่อมั่นผู้บริโภคเดือนพ.ย.
23 พ.ย.	<b>Economic release:</b> EU - ดัชนี PMI ภาคการผลิตและภาคบริการขึ้นต้นเดือนพ.ย.
24 พ.ย.	<b>Economic release:</b> US/JP - ดัชนี PMI ภาคการผลิตและภาคบริการขึ้นต้นเดือนพ.ย. JP – ดัชนีราคาผู้บริโภคพื้นฐานแห่งชาติเดือนต.ค.

## การเคลื่อนไหวของ SET Index



## ดัชนีตลาดหลักทรัพย์ของไทย

ดัชนี	23 พ.ย. (จุด)	Chg (จุด)	Chg (%)	มูลค่า (ล้านบาท)
SET	1,406.61	(7.54)	(0.53)	40,407.66
SET50	867.64	(6.95)	(0.79)	27,331.60
SET100	1,922.67	(13.53)	(0.70)	30,903.67
sSET	862.55	1.47	0.17	2,814.35
SETHD	855.60	(1.65)	(0.19)	9,036.47
SETCLMV	1,106.25	(1.84)	(0.17)	5,600.90
SETTHSI	924.64	0.00	0.00	33,364.70
SETWB	832.22	(7.96)	(0.95)	17,496.49
mai	405.60	(1.43)	(0.35)	1,877.36

## สรุปการซื้อขายแยกตามกลุ่มผู้ลงทุน

(ล้านบาท)	23 พ.ย.	WTD	MTD	YTD
<b>ต่างชาติ</b>				
สุทธิ	(1,715)	(5,135)	(12,580)	(185,487)
สัดส่วน (%)	54.25	53.75	52.64	52.14
<b>สถาบันฯ</b>				
สุทธิ	(548)	24	7,761	69,965
สัดส่วน (%)	5.87	7.27	8.73	8.42
<b>บัญชีบล.</b>				
สุทธิ	519	699	1,174	(2,014)
สัดส่วน (%)	8.16	7.77	7.55	7.64
<b>บุคคล</b>				
สุทธิ	1,744	4,413	3,645	117,537
สัดส่วน (%)	31.71	31.21	31.09	31.81

## การซื้อขายสุทธิแยกตามกลุ่มผู้ลงทุนของ S50 futures

(สัญญา)	23 พ.ย.	WTD	MTD	YTD
ต่างชาติ	(19,408)	(23,599)	(4,355)	(300,206)
สถาบัน	4,529	11,758	10,163	68,845
รายย่อย	14,879	11,841	(5,808)	231,361

## การซื้อขายของต่างชาติในตลาดพันธบัตร

(ล้านบาท)	23 พ.ย.	WTD	MTD	YTD
ซื้อ	1,093	18,724	88,685	985,152
ขาย	2,789	11,813	72,525	963,115
สุทธิ	(1,696)	6,911	16,159	22,037

**ดีล 3BB-JASIF จะสร้างประโยชน์ในระยะยาว**

ตัวเลข synergy จาก ADVANC สอดคล้องกับที่เราคาดการณ์ไว้ โดยที่เราประเมินมูลค่า synergy ขึ้นต้นต่อปีได้ที่ ~2.8 พันลบ. เรายังคงมองว่าผลกระทบต่อการกำไรในระยะสั้นจะเป็นลบ และคาดว่า consensus จะปรับประมาณการกำไรปี 2567 ของ ADVANC ลดลง ทั้งนี้แม้ผู้บริหารกล่าวว่า EBITDA น่าจะเป็นบวกตั้งแต่วันแรกของการควบรวม แต่เราเชื่อว่าตลาดจะโฟกัสที่ผลกระทบต่อการกำไรมากกว่า อย่างไรก็ตาม เราคิดว่าดีลนี้จะสร้างประโยชน์ให้กับ ADVANC ในระยะยาว เรายังคงคำแนะนำ tactical call สำหรับ ADVANC ไว้ที่ NEUTRAL ด้วยราคาเป้าหมายอ้างอิงวิธี DCF ที่ ปรับเพิ่มขึ้นจาก 245 บาท สู่ 246 บาท เพื่อสะท้อนค่าใช้จ่ายในการเข้าซื้อกิจการ TTTBB และ JASIF ที่ต่ำกว่าคาด

**สรุปรายละเอียดธุรกรรม** ADVANC ได้ดำเนินการเข้าซื้อหุ้น 99.9% ของ TTTBB และเข้าซื้อหน่วยลงทุน 19% ของ JASIF มูลค่ารวม 2.84 หมื่นลบ. แบ่งเป็น 1.65 หมื่นลบ. สำหรับ TTTBB และ 1.19 หมื่นลบ. สำหรับ JASIF เสร็จสมบูรณ์แล้ว หลังการทำธุรกรรมครั้งนี้ ADVANC จะมีผู้ให้บริการ FBB (อินเทอร์เน็ตบ้านความเร็วสูง) เพิ่มขึ้นเกือบเท่าตัวจาก 2.4 ล้านราย เป็น 4.7 ล้านราย คิดเป็นส่วนแบ่งการตลาด 46% และกลายเป็นผู้เล่นรายใหญ่ที่สุดในธุรกิจ FBB โดยจะมีเครือข่ายให้บริการครอบคลุมเพิ่มขึ้นจาก 8.8 ล้านครัวเรือน เป็น 13 ล้านครัวเรือน ทั้งนี้ในประเทศไทยมีครัวเรือน 22 ล้านครัวเรือนและอัตราการเข้าถึง FBB อยู่ที่ 49%

**ภาพรวมการประจุมเป็นกลาง** ADVANC จัดประชุมนักวิเคราะห์ห้เพื่อพูดคุยเกี่ยวกับแผนธุรกิจภายหลังเข้าซื้อกิจการ TTTBB และ JASIF ผู้บริหารคาดว่าควบรวมจะใช้เวลา 1.5-2 ปี โดยจะควบรวมเสร็จเต็มรูปแบบในปี 2569 ผู้บริหารคาดการณ์ถึงโอกาสทำ cross-sell เนื่องจากลูกค้า 50% ของ TTTBB หรือ 1.2 ล้านราย ไม่ได้ใช้บริการโทรศัพท์เคลื่อนที่ของ ADVANC นอกจากนี้ยังมี synergy ด้านต้นทุนผ่านการเจรจาต่อรองรอบใหม่กับ vendor ด้วยขนาดธุรกิจที่ใหญ่ขึ้น รวมถึงปรับปรุงประสิทธิภาพช่องทางให้บริการและสาขา การควบรวมระบบไอที และอื่นๆ

**คาดผลกระทบต่อการกำไรเป็นลบในระยะสั้น** ADVANC ไม่ได้ระบุถึงมูลค่า synergy ทั้งหมดในภาพรวมว่าคาดหวังที่เท่าไร แต่กล่าวว่าจะลดต้นทุนในส่วน of CAPEX ลงได้ 1-2 พันลบ./ปี ลด OPEX ลงได้ 400-800 ลบ. และมีรายได้เข้ามาเพิ่มขึ้น 150-300 ลบ. ขณะที่ค่าใช้จ่ายในการควบรวมทั้งหมดจะอยู่ที่ 500-700 ลบ. ในปี 2566-2568 ตัวเลขเหล่านี้สอดคล้องกับที่เราคาดการณ์ไว้ ในแง่ของผลกระทบต่อการกำไรในระยะสั้น ผู้บริหารคาดว่าผลกระทบจะเป็นลบเล็กน้อยถึงเป็นกลางในปี 2567 เราประเมินผลกระทบเป็นลบที่ 877 ลบ. ในปี 2567 เราเชื่อว่าการทำให้ผลกระทบต่อการกำไรเป็นกลางในปี 2567 เป็นเรื่องที่ท้าทายเมื่อพิจารณาจากขาดทุนปกติของ TTTBB ซึ่งประเมินได้ที่ 2 พันลบ. และดอกเบี้ยจ่ายเพิ่มเติมอีก 1 พันลบ.

**ปรับประมาณการกำไรปี 2567 เพิ่มขึ้น** เราปรับประมาณการกำไรปี 2567 ของ ADVANC เพิ่มขึ้น 0.3% เพื่อสะท้อนค่าใช้จ่ายในการเข้าซื้อกิจการ TTTBB และ JASIF ที่ต่ำกว่าคาด โดยอยู่ที่ 2.84 หมื่นลบ. เทียบกับที่เราประเมินไว้ที่ 3.24 หมื่นลบ. ปัจจุบันเรากำหนดการกำไรปี 2567 ที่ 2.84 หมื่นลบ. เพิ่มขึ้น 3.9% YoY

**ปัจจัยเสี่ยงและความกังวล** การกลับมาแข่งขันในธุรกิจโทรศัพท์เคลื่อนที่และธุรกิจ FBB จะทำให้กำไรฟื้นตัวจำกัด

กิตติสร พฤติภัทร, CFA, FRM  
นักวิเคราะห์การลงทุนปัจจัยพื้นฐานด้านหลักทรัพย์  
0-2949-1007  
kittisorn.pruvitpat@scb.co.th



## สรุปข่าวในและต่างประเทศ

### สรุปข่าวเศรษฐกิจและตลาดต่างประเทศ

<b>เศรษฐกิจโลก</b>	📌 <b>กาตาร์ยื่นฮามาสปล่อยตัวประกัน 10 คนในวันแรกของการหยุดยิง</b> นายโมฮัมเหม็ด อัค-คูไลฟี ผู้นำของกาตาร์ในการเจรจาปล่อยตัวประกันระหว่างอิสราเอลและฮามาส กล่าวยืนยันว่า การปล่อยตัวประกันจะมีการดำเนินการอย่างเป็นระบบ โดยฮามาสจะปล่อยตัวประกัน 10 คนในวันแรกของการหยุดยิง กลุ่มฮามาสออกแถลงการณ์ยืนยันว่าจะปฏิบัติตามข้อตกลงหยุดยิงทันทีที่เริ่มมีผลบังคับใช้ในวันพรุ่งนี้ (24 พ.ย.) เวลา 07.00 น.ตามเวลาท้องถิ่น หรือ 12.00 น.ตามเวลาไทย - อินโฟเควสท์ (23 พ.ย. 66) - อินโฟเควสท์ (23 พ.ย. 66)
<b>ตลาดเงิน</b>	ตลาดเงินสหรัฐ ปิดทำการวันพฤหัสบดีที่ 23 พ.ย. เนื่องในวันขอบคุณพระเจ้า - อินโฟเควสท์ (24 พ.ย. 66)
<b>สินค้าโภคภัณฑ์</b>	ตลาดน้ำมันและทองคำสหรัฐ ปิดทำการวันพฤหัสบดีที่ 23 พ.ย. เนื่องในวันขอบคุณพระเจ้า - อินโฟเควสท์ (24 พ.ย. 66)
<b>ตลาดหุ้น</b>	ตลาดหุ้นสหรัฐ ปิดทำการวันพฤหัสบดีที่ 23 พ.ย. เนื่องในวันขอบคุณพระเจ้า - อินโฟเควสท์ (24 พ.ย. 66)

### สรุปข่าวเศรษฐกิจและตลาดในประเทศ















<b>เศรษฐกิจไทย</b>	<p>📌 <b>โพลชี้ลดยกกระทงปีนี้คนไทยกึกกัก</b> ม.หอการค้าไทย ชี้ผลสำรวจพบเงินสะพัดลดยกกระทงปีนี้ทะลุ 1 หมื่นล้านบาท แต่หมื่นล้านครั้งแรกรอบ 8 ปี ขณะที่คนไทยส่วนใหญ่เห็นด้วยกับ "ดิจิทัลวอลเล็ต" เพราะช่วยกระตุ้นเศรษฐกิจ เพิ่มกำลังซื้อ ช่วยคนยากจน แต่มีคนไม่ลงทะเบียนรับสิทธิ์ เพราะไม่อยากให้รัฐกู้เงินมาใช้จ่าย ส่งต่อหนี้สู่ลูกหลาน - ไทยรัฐ (24 พ.ย. 66)</p> <p>📌 <b>ส่งออกรถยนต์ทะลุล้านคัน</b> นายสุรพงษ์ โพลิศูพัฒน์พงษ์ โฆษกกลุ่มอุตสาหกรรมยานยนต์ สภาอุตสาหกรรมแห่งประเทศไทย(ส.อ.ท.)เปิดเผยว่าการส่งออกรถยนต์สำเร็จรูปของไทยเดือน ต.ค.66 อยู่ที่ 105,726 คัน เพิ่มขึ้นจากช่วงเดียวกันปีก่อน 12.20% โดยประเทศคู่ค้าที่เติบโตทั้งตลาดออสเตรเลีย ตะวันออกกลาง สหภาพยุโรป อเมริกาเหนือ อเมริกากลางและอเมริกาใต้ ส่งผลให้ 10 เดือนของปี 66 (ม.ค.-ต.ค.)ไทยส่งออกรถยนต์สำเร็จรูป 927,625 คัน เพิ่มขึ้น 15.86% เมื่อเทียบช่วงเดียวกัน จึงมั่นใจว่าปีนี้การส่งออกรถยนต์ของไทยจะอยู่ระดับ 1.1 ล้านคัน มูลค่า 1 ล้านล้านบาท ถือเป็นสัญญาณที่ดี ซึ่งจะทำให้การผลิตรถยนต์ของไทยอยู่ที่ 1.85 ล้านคัน แบ่งเป็นผลิตจำหน่ายในประเทศ 800,000 คัน ส่งออก 1.05 ล้านคัน หากส่งออกได้ 1.1 ล้านคัน ถือว่าส่งออกได้เกินเป้าหมาย - ไทยรัฐ (24 พ.ย. 66)</p> <p>🔗 <b>โตแบบยืดหยุ่นรับมือวิกฤติ</b> ผู้ว่าการ สปท.ชี้เศรษฐกิจไทยต้องปรับตัวรับมืออนาคต "โตแบบยืดหยุ่นรับมือแรงกระแทกจากวิกฤติได้" ขณะที่ สปท.ดูแลระบบการเงินตามความเสี่ยง ไม่เข้มจนเกินเหตุ เดินหน้ารุก 3 แนวระบบการเงินไทย เพิ่มการใช้จ่ายผ่านช่องทางดิจิทัล ลดเงินสดเพิ่มผลิตภัณฑการเงินเพื่อธุรกิจยั่งยืน เพิ่มฐานข้อมูลกลางขอสินเชื่อ - ไทยรัฐ (24 พ.ย. 66)</p>
<b>SET</b>	📉 SET ปิดที่ 1,406.61 จุด ลดลง 7.54 จุด (-0.53%) มูลค่าการซื้อขาย 40,407.66 ล้านบาท การซื้อขายหุ้น ดัชนีแกว่งไซด์เวย์ในแดนลบ โดยดัชนีทำจุดต่ำสุด 1,400.48 จุด และทำจุดสูงสุดที่ 1,415.02 จุด - อินโฟเควสท์ (23 พ.ย. 66)
<b>AOT</b>	🔗 AOT ลั่นผู้โดยสารดีแม้เงินเฟ้อขึ้น แต่ได้ประเทศอื่นเสริม สัดส่วนต่างชาติกลับมา 70-75% แล้ว มั่นใจปี 2567 ผู้โดยสาร 120-130 ล้านคน มีวินเวียที่ 3 และ SAT-1 บินเงินเพิ่ม ชี้ส่วนการให้ความช่วยเหลือผู้ประกอบการแก้ไขสินเชื่อจ่ายเงินเพิ่มสภาพคล่อง ไม่ได้ลดหรือยกเลิก ยืนยันเก็บเงินทุกบาท - ก้นหุ้น (24 พ.ย. 66)
<b>ARROW</b>	🔗 ARROW โชว์แบ็กค็อกเจียดพันล้านบาท มองปีหน้าโตต่อ 5-10% ไร้กังวลราคาต้นทุนวัตถุดิบคงที่คุมได้ ออเดอร์เริ่มไหลกลับหลังมีรัฐบาลใหม่ แยมบิกโปรเจกต์เพียง ปักปัดันมาร์จิ้นยืนสองหลัก พร้อมดันยอดขายทั้งปีแตะ 1.3 พันล้านบาท - ก้นหุ้น (24 พ.ย. 66)
<b>BCP</b>	🔗 "บางจาก" ชู "คลื่นโมเลกุล การดักจับคาร์บอน" ตอบโจทย์โลกยั่งยืน พร้อมลุยแผนลงทุน 1 หมื่นล้านบาท ตั้งโรงงานผลิต SAF ที่โรงกลั่นน้ำมันพระโขนง รองรับเทรนด์ลดคาร์บอนจากอากาศยาน คาดดีมานด์น้ำมันเครื่องบินชีวภาพพุ่ง "เอสเอนด์พี" ชี้แนวโน้มตลาดน้ำมันชีวภาพเติบโตในอนาคต - กรุงเทพธุรกิจ (24 พ.ย. 66)
<b>EPG</b>	🔗 EPG รับอานิสงส์เทรนด์รถอีวีคึกคัก หนุนกลุ่มผลิตชิ้นส่วนยานยนต์ทะเล็ก ชี้ "วางอัน" ลงทุนไทยโอกาสรับงานสูง บิ๊ก "ไอลิว วิกูร์ปกรณ" แยมผลงานโค้งสามปีนี้แรงต่อ รับดีมานด์ขยายตัว รายได้ทะยาน 10% จากปีก่อน ลั่นธุรกิจทุกกลุ่มฉายแววสดใสต่อเนื่อง - ก้นหุ้น (24 พ.ย. 66)
<b>FPI</b>	🔗 FPI ลั่นออเดอร์ใหม่ 2 โครงการ มูลค่า 600 ล้านบาท หนุนแบ็กค็อกโตทะลุ 1 พันล้านบาท มั่นใจทำรายได้มากกว่าปีก่อน พร้อมวางเป้าปี 2567 โต 10% แตะ 3.3 พันล้านบาท รับปัจจัยหนุนยอดขายอินเดียโตแกร่ง เดินหน้าขยายตลาดชาวดีอาร์เอบีเพิ่ม - ก้นหุ้น (24 พ.ย. 66)
<b>FVC</b>	🔗 FVC บอร์ดไฟเขียว กุ่มง 20 ล้านบาท ซื้อหุ้นคืนจำนวน 22 ล้านหุ้น หวังบริหารสภาพคล่อง สร้างความเชื่อมั่นนักลงทุน ภายหลังพอร์ทกิจโค้งท้ายโตต่อ มีหุ้นคว้งงานใหม่เพิ่ม วางกลยุทธ์รักษาฐานลูกค้าเดิม พร้อมกระตุ้นกำลังซื้อสินค้าใหม่ - ก้นหุ้น (24 พ.ย. 66)
<b>HL</b>	🔗 HL วางแผนธุรกิจปีมังกร คุ้มกัน 120 ล้านบาท ลุยเปิดสาขาใหม่เพิ่มอีก 20 แห่ง หนุนสิ้นปี 2567 แตะ 70 แห่ง จากปีนี้ที่ 50 แห่ง มองเทรนด์ผู้สูงอายุเพิ่ม ดันยอดซื้อขาย อาหารเสริมบูม ตั้งเป้ารายได้โต 20% เร่งเครื่องดันมาร์จิ้นยืนเหนือ 23% - ก้นหุ้น (24 พ.ย. 66)

สรุปข่าวเศรษฐกิจและตลาดในประเทศ (ต่อ)

- LH** ⇔ "กลุ่ม LHMH" ในเครือ "แลนด์ แอนด์ เฮ้าส์" บิ๊กอสังหาฯ อัดเงินลงทุนเฉียด 2 หมื่นล้านบาท เปิดโรงแรมลักซ์วารี "แกรนด์ เซนเตอร์ พอยต์" ไซส์ใหญ่ 4 แห่ง ขนาด 500 ห้องพักต่อแห่ง ใจกลางกรุงเทพฯ และพิกษา ลงทุนสูงแห่งละ 4-5 พันล้านบาท รับท่องเที่ยวฟื้น เจาะทัวร์สัปดาห์หนัก ดันยอดห้องพักในพอร์ตฟลิโอฟุ่งแตะ 5 พันห้อง เผยติดใจ "พิกษา" ลุยขยายอาณาจักร "ธิมโฮเทล" เพิ่มเป็น 4 แห่งในอนาคต หลังเปิดเบ็ดเสร็จโรงแรมธิมอวาทศ ผลตอบรับดีเกินคาด ลูกค้านั่นกว่า 90% ใน ปีแรก - กรุงเทพธุรกิจ (24 พ.ย. 66)
- OR** ⇔ "โออาร์" มั่นใจปี 67 สดใส รายได้โตต่อเนื่อง มั่นใจปีนี้เพิ่มขึ้น ตามเป้าหมายต่ำกว่า 10-15% เดินหน้า ขยายธุรกิจโลจิสติกส์ ตั้งเป้า 6-7 ปี มีอัตรากำไรแตะ 50% แย้มเจรจา ธุรกิจสุขภาพ-ความงาม คาดราคาน้ำมันดิบ ปีหน้ายังทรงตัวที่ 80 ดอลลาร์ต่อบาร์เรล หนุนธุรกิจค้าปลีกน้ำมันโต - กรุงเทพธุรกิจ (24 พ.ย. 66)
- SSP** ⇔ SSP กำนบ 3-4 พันล้านบาท ชุมศึกษาแผน M&A คาดมีความชัดเจนอย่างน้อย 1 ดีลภายในไตรมาส 1/2567 ย้ำกระแสเงินสดแข็งแกร่งเพียงพอที่จะชำระคืนหุ้นกู้ และใช้จ่ายในการลงทุน คาดทุกโครงการที่อยู่ระหว่างดำเนินงาน ชัดเจนครึ่งแรกปี 2567 - ก้นหุ้น (24 พ.ย. 66)
- STEC** ⇔ STEC ทางแผนธุรกิจปี 2567 มั่นใจธุรกิจก่อสร้างปีรายได้เติบโต 10-15% แตะ 3 หมื่นล้านบาท ลุยประมูผลงานเมกะโปรเจกต์ กว่า 2 แสนล้านบาท มั่นใจชนะไม่ต่ำกว่า 5 หมื่นล้านบาท เร่งดันอัตรากำไรขึ้นต้น คิกออฟงานอยู่ตะเภา รุก Recurring Income พร้อมรับมือขึ้นค่าแรง - ก้นหุ้น (24 พ.ย. 66)
- UAC** ⇔ UAC มองไตรมาส 4/2566 แนวต้น มั่นใจผลงานทั้งปี 2566 โตเข้าเป้าไม่น้อยกว่า 15% จาก 9 เดือนแรกทำได้ไปแล้ว 1.4 พันล้านบาท ทางแผนปี 2567 ปีกรงบรายได้รวมเติบโตต่อเนื่อง 15-20% รับแรงหนุนจากการติดตั้งเครื่อง Artificial Lift และ COD โรงไฟฟ้าภูพาน (PPM) ขนาด 3 เมกะวัตต์ - ก้นหุ้น (24 พ.ย. 66)

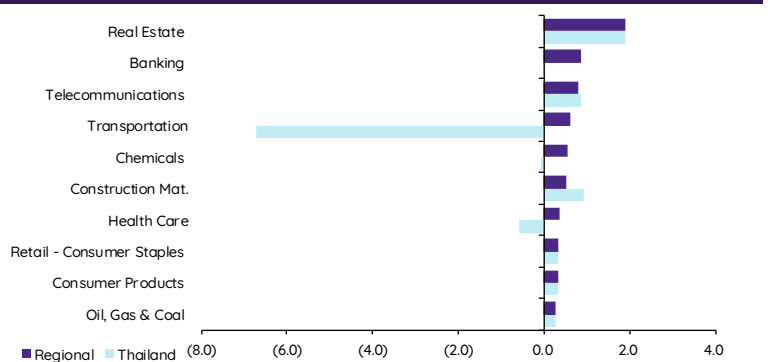
## Update ทภาวะตลาด

### การเคลื่อนไหวของตลาดทั่วโลก

	23-Nov	Index	Chg (pts)	Performance (%)				PE (x)		EPS gth (%)		PBV (x)		ROE (%)	
				1D	WTD	MTD	YTD	23F	24F	23F	24F	23F	24F	23F	24F
S&P 500		4,557	0.00	0.0	0.9	8.7	18.7	20.5	18.7	(0.6)	10.0	4.2	3.8	18.3	18.7
Euro Stoxx 600		458	1.23	0.3	0.6	5.7	7.9	12.6	12.2	4.5	3.4	1.8	1.7	13.4	13.0
Japan		33,452	0.00	0.0	(0.4)	8.4	28.2	23.9	19.1	(2.5)	25.3	1.9	1.8	7.6	9.2
Hang Seng		17,911	176.24	1.0	2.6	4.7	(9.5)	9.0	8.2	7.2	9.5	1.0	0.9	10.7	11.0
MSCI Asia x J		621	0.00	0.0	1.0	7.0	0.3	14.4	12.0	(4.6)	20.6	1.5	1.4	9.9	11.1
Philippines		6,246	(6.98)	(0.1)	0.6	4.6	(4.9)	11.8	10.7	11.0	10.6	1.4	1.3	12.1	12.1
Indonesia		7,004	97.39	1.4	0.4	3.7	2.2	14.1	12.5	6.8	12.7	0.0	0.0	0.3	0.3
Malaysia		1,453	(2.60)	(0.2)	(0.5)	0.8	(2.8)	14.5	13.1	5.3	10.9	1.3	1.2	8.9	9.4
Thailand		1,407	(7.54)	(0.5)	(0.6)	1.8	(15.7)	16.7	14.4	(10.5)	16.4	1.4	1.3	8.2	9.4
<b>Asean 4 - simple avg.</b>				<b>0.1</b>	<b>(0.1)</b>	<b>2.7</b>	<b>(5.3)</b>	<b>14.3</b>	<b>12.7</b>	<b>3.2</b>	<b>12.7</b>	<b>1.0</b>	<b>1.0</b>	<b>7.4</b>	<b>7.8</b>
China		3,062	18.25	0.6	0.2	1.4	(0.9)	11.4	10.0	14.0	14.5	1.2	1.1	10.7	11.2
India		66,018	(5.43)	(0.0)	0.3	3.4	8.5	22.2	19.0	17.9	16.9	3.1	2.7	14.0	14.4
Singapore		3,112	(3.17)	(0.1)	(0.4)	1.4	(4.3)	10.3	10.0	18.8	3.0	1.0	1.0	10.0	10.1
Taiwan		17,295	(15.71)	(0.1)	0.5	8.1	22.3	18.5	15.5	(31.1)	19.6	2.3	2.1	12.6	13.8
Korea		2,515	3.26	0.1	1.8	10.4	12.5	15.2	10.0	(27.8)	52.3	0.9	0.8	5.9	8.4
<b>Others</b>				<b>0.1</b>	<b>0.5</b>	<b>4.9</b>	<b>7.6</b>	<b>15.5</b>	<b>12.9</b>	<b>(1.7)</b>	<b>21.2</b>	<b>1.7</b>	<b>1.6</b>	<b>10.6</b>	<b>11.6</b>

### การเคลื่อนไหวรายกลุ่มอุตสาหกรรมของตลาดหุ้นภูมิภาค

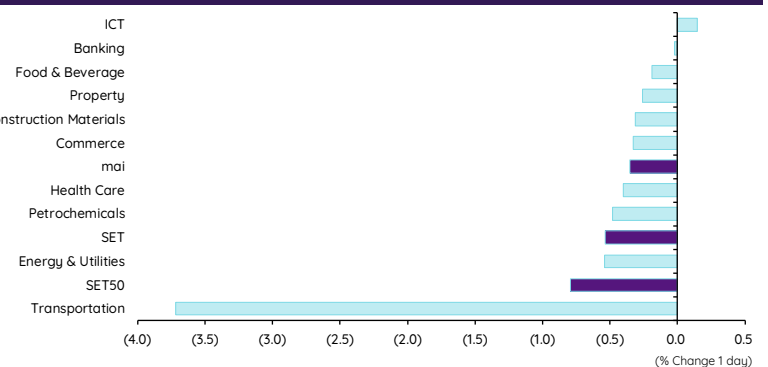
	Price performance (%) *			
	23-Nov	WoW	MoM	YTD
Banking	0.86	(0.08)	5.45	5.11
Chemicals	0.55	1.79	3.66	1.55
Construction Mat.	0.52	0.86	4.10	20.66
Consumer Products	0.34	1.17	3.08	(8.57)
Health Care	0.37	1.72	1.32	1.36
Oil, Gas & Coal	0.28	0.36	2.46	2.62
Real Estate	1.89	2.61	1.84	(16.83)
Retail - Consumer Staples	0.34	1.17	3.08	(8.57)
Telecommunications	0.79	1.55	1.48	7.34
Transportation	0.62	1.33	2.48	5.33



\* การเคลื่อนไหวรายกลุ่มอุตสาหกรรมของตลาดหุ้นภูมิภาค (%) อ้างอิงสกุล US\$ และการเคลื่อนไหวรายกลุ่มอุตสาหกรรมของตลาดหุ้นไทย (%) อ้างอิงสกุลบาท

### การเคลื่อนไหวรายกลุ่มอุตสาหกรรมของตลาดหุ้นไทย

	Price performance (%)			
	23-Nov	WoW	MTD	YTD
Banking	(0.02)	(0.30)	(1.48)	(4.33)
Commerce	(0.33)	(1.12)	1.59	(20.46)
Construction Materials	(0.31)	0.85	1.75	(16.93)
Energy & Utilities	(0.54)	(0.60)	4.18	(17.02)
Food & Beverage	(0.19)	1.58	4.44	(14.51)
Health Care	(0.40)	(0.44)	(3.52)	(8.85)
ICT	0.14	1.10	1.83	(8.13)
Petrochemicals	(0.48)	(0.16)	9.67	(26.97)
Property	(0.26)	0.99	3.89	(16.18)
Transportation	(3.72)	(6.39)	(3.72)	(18.73)
SET	(0.53)	(0.62)	1.79	(15.70)
SET50	(0.79)	(1.29)	1.30	(13.69)
MAI	(0.35)	1.62	3.32	(30.57)



### มูลค่าการซื้อขาย 10 อันดับ

Stock	Price (Bt)	Value (Btmn)	Chg (%)
AOT	62.25	11,666.16	(5.68)
CPALL	55.50	1,197.65	(0.89)
PTT	34.25	1,121.81	(1.44)
COM7	23.50	891.97	1.73
BDMS	26.50	882.23	-
DELTA	80.25	796.73	(0.93)
KTB	18.20	614.51	(0.55)
ADVANC	218.00	592.72	-
TIDLOR	22.90	535.86	1.78
SCB	99.00	520.54	(0.25)

### ราคาเพิ่มขึ้น 10 อันดับ

Stock	Price (Bt)	Value (Btmn)	Chg (%)
ZAA	1.40	48.03	30.84
MANRIN	33.00	0.02	16.81
MALEE	10.20	254.25	11.48
KC	0.11	0.02	10.00
JKN	0.70	205.23	9.38
TTA	5.30	196.24	7.72
SGC	1.59	69.61	6.71
TH	1.25	50.70	5.93
XPG	1.09	160.27	5.83
TU-PF	0.55	0.00	5.77

### ราคาลดลง 10 อันดับ

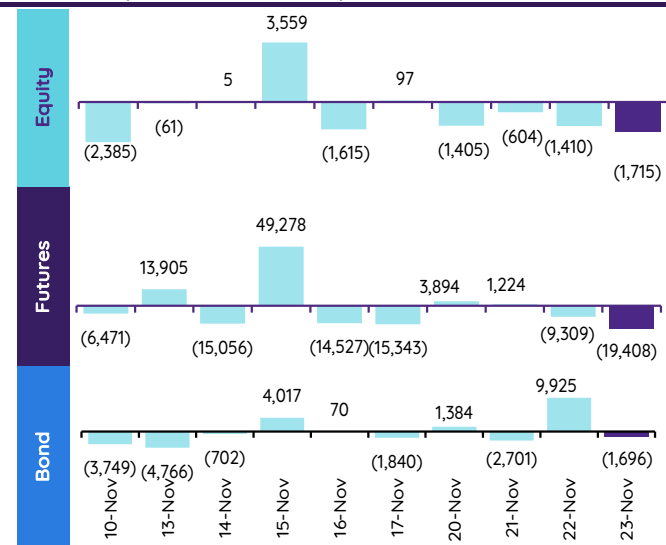
Stock	Price (Bt)	Value (Btmn)	Chg (%)
SDC	0.04	0.16	(20.00)
AQUA	0.36	82.26	(10.00)
NOVA	10.30	0.69	(8.04)
TGPRO	0.14	0.47	(6.67)
AOT	62.25	11,485.09	(5.68)
BIOTEC	0.53	6.47	(5.36)
TSI	0.18	0.03	(5.26)
BTSGIF	3.34	23.69	(5.11)
TAN	16.60	35.53	(4.60)
GEL	0.21	1.21	(4.55)

## ทิศทางของกระแสเงินทุนต่างชาติ

การเคลื่อนย้ายเงินทุนต่างชาติในตลาดหุ้นภูมิภาค

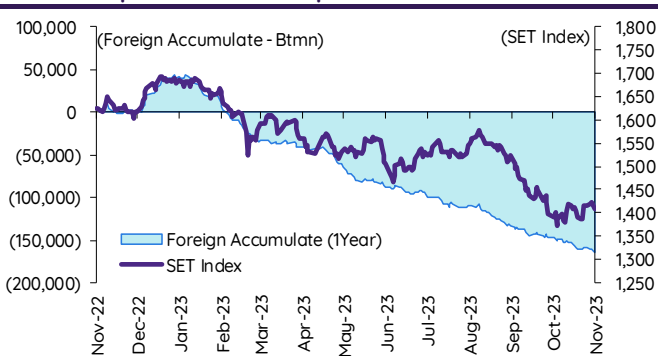
(US\$ Mn)	Thailand	Indonesia	Philippines	Malaysia	Vietnam	India	Taiwan	South Korea	Japan
<b>Daily</b>									
23-Nov-23	(49)	61	2		(18)		43	105	
22-Nov-23	(40)	(2)	18	8	(31)	(164)	(116)	70	
21-Nov-23	(17)	(22)	2	50	(24)	(18)	1,270	284	
20-Nov-23	(40)	(17)	(2)	1	19	(72)	290	217	
17-Nov-23	3	(10)	(1)	(12)	(31)	(45)	714	(194)	
<b>Weekly</b>									
<b>WTD</b>	<b>(146)</b>	<b>19</b>	<b>20</b>	<b>59</b>	<b>(54)</b>	<b>(254)</b>	<b>1,487</b>	<b>676</b>	<b>2,563</b>
17-Nov-23	55	46	(2)	37	(55)	185	4,162	817	0
10-Nov-23	(262)	(131)	2	145	(50)	362	698	1,293	2,563
3-Nov-23	(88)	(159)	(16)	35	8	(624)	(37)	(80)	2,099
27-Oct-23	(72)	(196)	(36)	(83)	(57)	(1,503)	(2,255)	(1,117)	71
<b>Monthly</b>									
<b>MTD</b>	<b>(355)</b>	<b>(116)</b>	<b>11</b>	<b>280</b>	<b>(159)</b>	<b>(75)</b>	<b>7,056</b>	<b>3,048</b>	<b>4,661</b>
Oct-23	(431)	(496)	(171)	(461)	(112)	(2,657)	(4,957)	(2,497)	19,545
Sep-23	(616)	(263)	(464)	143	(186)	(2,273)	(5,885)	(1,694)	(32,771)
Aug-23	(443)	(1,319)	(131)	31	(111)	1,726	(4,549)	(570)	(8,070)
<b>YTD</b>	<b>(5,187)</b>	<b>(922)</b>	<b>(889)</b>	<b>(622)</b>	<b>(616)</b>	<b>12,027</b>	<b>266</b>	<b>6,859</b>	<b>35,345</b>

## ยอดซื้อขายสุทธิรายวันของนักลงทุนต่างชาติในประเทศไทย

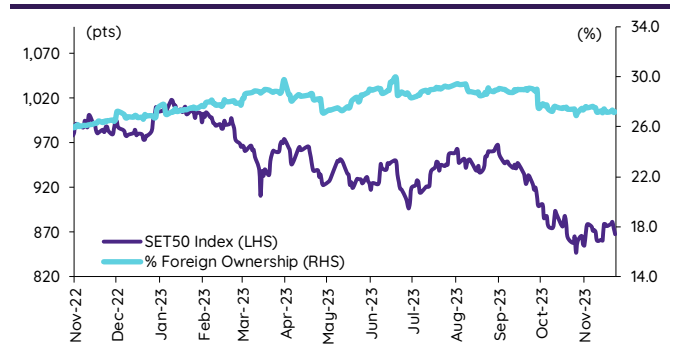


	Equity (Btmn)	SET50 futures (Contract)	Bond (Btmn)*
<b>Daily</b>			
23-Nov-23	(1,715)	(19,408)	(3,368)
<b>Weekly</b>			
<b>WTD</b>	<b>(5,135)</b>	<b>(23,599)</b>	<b>(4,095)</b>
17-Nov-23	1,985	18,257	3,240
10-Nov-23	(9,343)	(37,634)	(6,552)
3-Nov-23	(3,171)	16,869	3,021
27-Oct-23	(2,598)	26,866	4,652
<b>Monthly</b>			
<b>MTD</b>	<b>(12,580)</b>	<b>(4,355)</b>	<b>(663)</b>
Oct-23	(15,737)	20,871	3,801
Sep-23	(21,973)	(186,259)	(34,383)
Aug-23	(15,449)	(66,806)	(12,260)
<b>Quarterly</b>			
<b>QTD</b>	<b>(28,316)</b>	<b>16,516</b>	<b>3,138</b>
3Q23	(50,031)	(123,844)	(22,416)
2Q23	(50,263)	(85,648)	(15,901)
1Q23	(56,876)	(107,230)	(22,225)
4Q22	52,459	106,759	21,545
<b>YTD</b>	<b>(185,487)</b>	<b>(300,206)</b>	<b>(57,404)</b>
<b>2022</b>	202,694	80,374	17,729
<b>2021</b>	(48,578)	36,709	7,427

## การซื้อขายสุทธิสะสมของนักลงทุนต่างชาติ และ SET



## SET50 และสัดส่วนการถือครองของต่างชาติ (ไม่รวม NVDR)



## การซื้อขายสุทธิของนักลงทุนต่างชาติ

สัดส่วนการถือครองหุ้นของนักลงทุนต่างชาติเปลี่ยนแปลงมากที่สุด 10 อันดับ

	Fgn hld (%)	Δ Fgn (M.shares)	Buy* (Btmn)
BANPU	9.51	22.19	174
SCB	17.47	1.25	123
ADVANC	36.61	0.48	105
PTTEP	13.46	0.59	94
IVL	70.51	2.31	59
SAWAD	29.44	0.94	42
PTT	8.06	1.22	42
STA	17.24	2.11	35
TOP	13.13	0.67	35
WHA	12.21	6.54	33

ซื้อ-ขาย (สุทธิ) สูงสุด 10 อันดับ NVDR

	Fgn hld (%)	Δ Fgn (M.shares)	Sell* (Btmn)		Buy* (Btmn)	Sell* (Btmn)
BBL	26.35	(1.82)	(276)	DELTA	171	(765)
AOT	8.34	(3.82)	(238)	CPN	117	(240)
BBL	26.35	(1.82)	(276)	PTTEP	105	(180)
CPALL	29.41	(1.79)	(99)	OR	85	(62)
COM7	20.84	(1.05)	(70)	COM7	80	(48)
MINT	31.10	(2.40)	(67)	TTB	74	(34)
SCC	11.23	(0.23)	(67)	GPSC	73	(23)
SPALI	18.91	(2.69)	(48)	AMATA	57	(22)
MTC	4.21	(0.96)	(42)	BGRIM	50	(22)
CRC	13.77	(0.85)	(33)	TOP	44	(20)

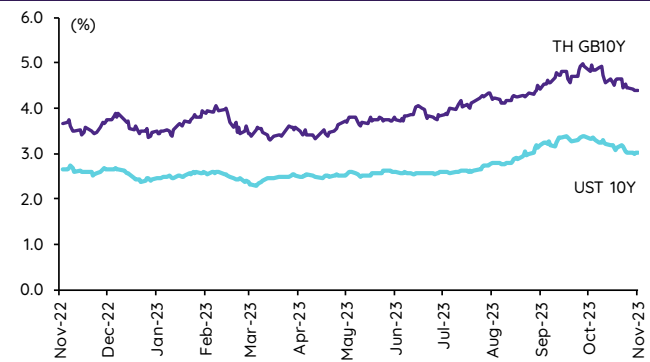
\* ธุรกรรมรวมโดย InnovestX Research

## Update ราคาสินทรัพย์ประเภทต่างๆ

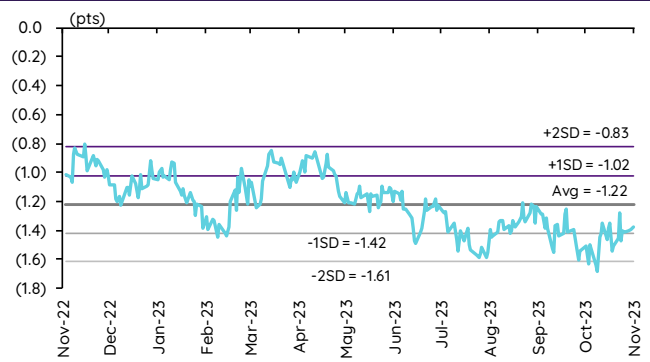
### ดัชนีชี้วัดที่สำคัญ

	ราคาปิด	23 พ.ย.	WoW	MoM	YoY	YTD
<b>ดัชนีความเชื่อมั่น</b>						
VIX Index	12.80	(0.39)	(9.60)	(32.53)	(37.10)	(40.93)
Europe CDS (bps)	68.328	0.00	(3.02)	(17.86)	(21.69)	(22.29)
LIBOR OIS Spread (bps)	0	0.00	0.00	0.00	(34.29)	(16.30)
TED Spread (bps)	0.232	0.00	(4.11)	1.47	(30.46)	(19.24)
<b>อัตราแลกเปลี่ยน:</b>						
Dollar Index	103.76	(0.12)	(0.30)	(2.36)	(2.25)	0.25
สหรัฐดอลลาร์/บาท	35.24	0.27	(0.75)	(2.50)	(2.10)	2.17
ยูโร/สหรัฐดอลลาร์	1.09	0.19	0.25	2.96	4.92	1.89
สหรัฐดอลลาร์/เยนญี่ปุ่น	149.55	0.02	(0.53)	(0.20)	7.15	14.07
<b>ตราสารหนี้: (เปลี่ยนแปลง basis points)</b>						
อัตราอ้างอิงพันธบัตรรัฐบาลไทย 2 ปี	2.46%	0.32	(7.31)	(11.25)	67.72	83.22
อัตราอ้างอิงพันธบัตรรัฐบาลไทย 10 ปี	3.02%	0.20	(13.99)	(29.01)	29.13	38.08
อัตราอ้างอิงพันธบัตรรัฐบาลสหรัฐ 2 ปี	4.93%	4.02	10.37	(13.31)	43.34	49.93
อัตราอ้างอิงพันธบัตรรัฐบาลสหรัฐ 10 ปี	4.45%	2.92	1.72	(38.26)	75.08	57.80
<b>สินค้าโภคภัณฑ์:</b>						
CRB Index	530.15	(0.54)	(0.43)	(2.61)	(5.44)	(4.44)
ทองคำแท่ง (ดอลลาร์ต่อออนซ์)	1,992.15	0.14	1.48	1.08	13.84	9.24
ค่าการกลั่น (ดอลลาร์ต่อบาร์เรล)	5.70	(4.52)	(3.72)	70.15	(47.75)	(45.92)
น้ำมันตลาดดูไบ (ดอลลาร์ต่อบาร์เรล)	83.76	(0.19)	(0.07)	6.45	(2.47)	8.50
น้ำมันตลาดนิวยอร์ก (ดอลลาร์ต่อบาร์เรล)	77.10	0.00	(1.48)	(7.93)	(1.08)	59.17
ค่าระวางเรือ (จุด)	1,855.00	5.70	11.61	(4.82)	56.67	22.44

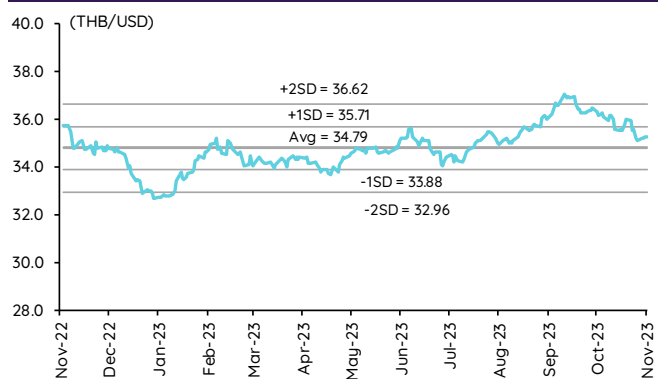
### อัตราผลตอบแทนพันธบัตร 10 ปี ของไทยและสหรัฐฯ



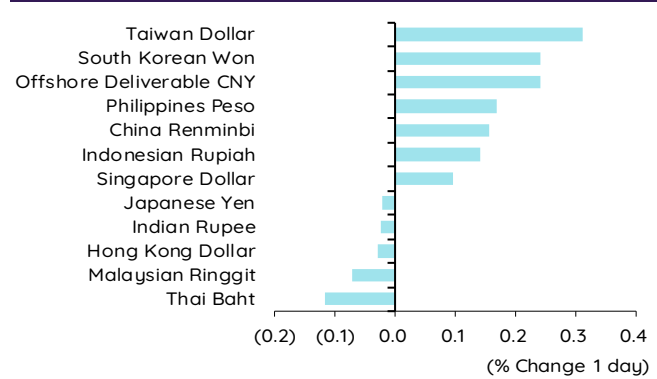
### ผลต่างอัตราผลตอบแทนพันธบัตร 10 ปี ของไทยและสหรัฐฯ



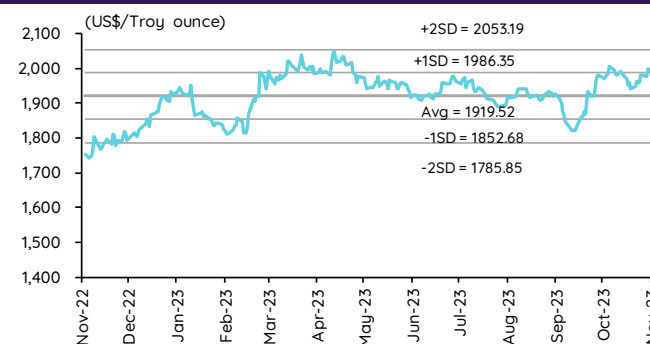
### อัตราแลกเปลี่ยน THB/USD



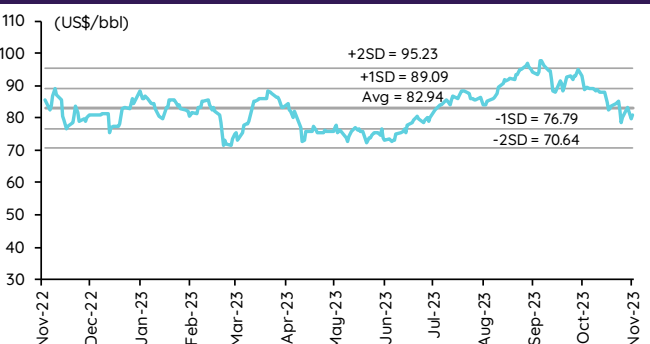
### การเคลื่อนไหวของอัตราแลกเปลี่ยนในภูมิภาคต่อดอลลาร์ สหรัฐ



### ทองคำ



### น้ำมันดิบ Brent



Note: Standard deviation (SD) ไม่ใช่สัญญาณซื้อขายหรือขาย



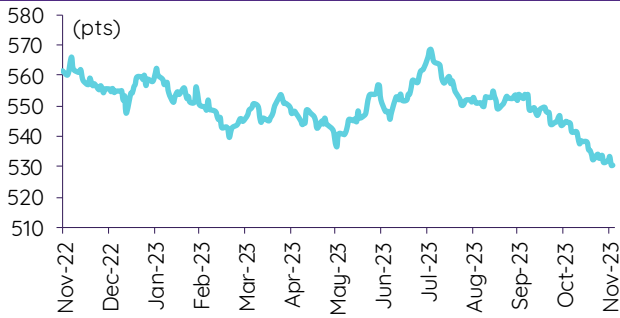
## Update ราคาสินค้าโภคภัณฑ์

	As of 23-Nov-23	-1W %	Avg. Price QTD in 4Q23	% QoQ	% YoY	Avg. Price in '22	% YoY	Avg. Price in '23	% YoY	Update
<b>CRB Index</b>	<b>530.15</b>	(0.6)	540.46	(2.6)	(6.6)	592.61	10.66	549.41	(7.3)	Daily
<b>Energy Prices</b>										
Crude Oil - Dubai (US\$/bbl)	81.69	(1.9)	87.62	1.0	(10.7)	97.10	41.01	82.34	(15.2)	Daily
Brent Crude (US\$/bbl)	80.98	(1.8)	87.85	1.3	(12.7)	101.22	43.68	83.03	(18.0)	Daily
West Texas Int. Cushing (US\$/bbl)	76.75	0.1	82.12	(0.1)	(18.4)	94.54	38.91	78.10	(17.4)	Daily
Crude Oil - Asia-Pacific Tapis Oil Spot (US\$/bbl)	85.80	(2.6)	92.59	2.4	(8.0)	107.55	49.75	86.81	(19.3)	Daily
Natural Gas Henry Hub (US\$/mmBTU)	2.93	(6.9)	3.31	(6.2)	(41.2)	5.08	65.05	3.65	(28.2)	Daily
Coal Price NEX (US\$/MT)	125.30	3.3	133.55	(6.2)	(68.7)	364.93	163.91	266.64	92.8	Friday
<b>Oil Product Prices and Gross Refinery Margin</b>										
Gas Oil 500 ppm Sulfur Singapore (US\$/bbl)	101.91	0.0	109.16	(2.2)	(18.0)	130.86	68.80	103.68	(20.8)	Daily
Gas Oil - Dubai (US\$/bbl)	20.22	8.5	21.54	(13.4)	(38.5)	33.76	289.67	21.34	(36.8)	Daily
Gasoline, 92 RON Spot (US\$/bbl)	101.91	10.2	109.16	(2.2)	(18.0)	130.86	68.80	103.68	(20.8)	Daily
Gasoline - Dubai (US\$/bbl)	20.22	119.4	21.54	(13.4)	(38.5)	33.76	289.67	21.34	(36.8)	Daily
Fuel Oil 180 Singapore Spot (US\$/bbl)	70.97	0.5	72.79	(34.8)	(0.3)	80.50	25.12	70.25	(12.7)	Daily
Fuel Oil - Dubai (US\$/bbl)	(10.72)	(15.1)	(14.83)	99.8	(41.0)	-16.60	266.88	(12.09)	(27.2)	Daily
Jet Kerosene - Spot Price (US\$/bbl)	106.41	(0.2)	111.66	(0.9)	(12.5)	126.09	61.69	105.31	(16.5)	Daily
Jet Kerosene - Dubai (US\$/bbl)	24.72	5.5	24.04	(7.3)	(18.3)	28.99	217.81	22.97	(20.8)	Daily
SG Refinery Margin (US\$/bbl)	5.70	(20.4)	4.57	(52.2)	(35.2)	6.86	95.73	6.86	(36.2)	Daily
<b>Olefins Product Prices and Spread</b>										
Ethylene, FOB Japan Spot (US\$/MT)	850	0.0	863	5.3	(2.5)	1,001	(0.87)	833	(16.7)	Tuesday
Ethylene Spread (US\$/MT)	197	(1.8)	207	511.2	18.9	212	(41.21)	181	(14.8)	Daily
Propylene (Olefins), FOB Japan Spot (US\$/MT)	835	0.0	829	3.1	(7.9)	990	(15.4)	852	(13.9)	Tuesday
Propylene Spread (US\$/MT)	182	(2.0)	173	13.3	(8.6)	201	(43.62)	199	(0.8)	Daily
Naphtha - Singapore Spot FOB (US\$/MT)	653	0.6	656	0.8	(7.7)	789	21.57	653	(17.2)	Daily
<b>Polyolefins Prices and Spread</b>										
Polye HDPE SE Asia (US\$/MT)	980	(2.0)	1,026	2.2	(5.4)	1,180	0.08	1,039	(11.9)	Tuesday
HDPE-Naphtha Spread (US\$/MT)	327	(6.7)	369	186.7	(1.0)	391	(26.21)	386	(1.3)	Daily
Polye LDPE-Film, CFR SE Asia Spot (US\$/MT)	1,000	0.0	1,034	4.4	(21.6)	1,438	(5.75)	1,058	(26.4)	Tuesday
LDPE-Naphtha Spread (US\$/MT)	347	(1.0)	378	186.5	(37.9)	649	(25.97)	405	(37.5)	Daily
PP Film, Spot South East Asia (US\$/MT)	940	(1.1)	974	2.1	(9.5)	1,174	(9.60)	1,005	(14.4)	Tuesday
PP Spread (US\$/MT)	287	(4.5)	318	4.8	(13.0)	385	(40.73)	352	(8.4)	Daily
<b>MEG Prices and Spread</b>										
MEG, CFR South East Asia (US\$/MT)	500	1.0	484	0.1	(8.7)	585	(13.93)	500	(14.5)	Tuesday
MEG Spread (US\$/MT)	-27	(15.6)	-51	1,060.0	176.2	-36	(167.17)	-17	n.m.	Tuesday
<b>Aromatics Product Prices and Spread</b>										
Paraxylene, FOB USG Spot (US\$/MT)	1,085	2.4	1,097	(3.6)	(10.0)	1,261	40.96	1,106	(12.3)	Tuesday
Paraxylene Spread (US\$/MT)	395	10.6	358	(11.9)	(8.6)	442	42.51	410	(7.2)	Tuesday
Paraxylene - 92 RON Spread (US\$/MT)	216	(20.5)	166	(10.8)	101.1	145	(37.99)	222	53.4	Daily
Toluene, FOB Korea Spot (US\$/MT)	820	(5.7)	883	(7.4)	(9.8)	963	32.26	898	(6.7)	Tuesday
Benzene, CFR Japan Spot (US\$/MT)	920	2.2	939	2.8	(7.8)	1,057	13.52	920	(12.9)	Tuesday
Benzene Spread (US\$/MT)	335	4.1	359	4.8	(12.5)	367	4.38	349	(5.0)	Daily
Benzene - 92 RON Spread (US\$/MT)	51	(54.4)	8	(119.7)	(106.4)	-59	(122.03)	36	(160.6)	Daily
Condensate (US\$/MT)	690	(1.8)	740	1.0	(10.6)	818	40.13	696	(15.0)	Daily
<b>PTA Prices and Spread</b>										
PTA, CFR South East Asia (US\$/MT)	780	(0.6)	788	(2.9)	(10.5)	885	25.47	806	(9.0)	Tuesday
PTA Spread (US\$/MT)	53	(29.1)	53	8.7	(17.8)	40	(62.02)	65	60.4	Tuesday
<b>PVC Prices and Spread</b>										
PVC, CFR South East Asia (US\$/MT)	770	0.0	796	(6.9)	(20.5)	1,152	(20.27)	850	(26.2)	Tuesday
Ethylene Spread (US\$/MT)	573	0.6	589	(18.1)	(28.8)	940	(13.30)	670	(28.8)	Tuesday
Ethylene Dichloride CFR Far East Asia (US\$/MT)	285	0.0	278	2.4	(32.0)	543	(26.02)	291	(46.4)	Tuesday
<b>Metal</b>										
Gold (US\$/Troy Ounce)	1,992	1.7	1,941	0.8	12.4	1,802	0.17	1,933	7.3	Daily
LME Copper 3 Month Rolling Forward (US\$/MT)	8,377	1.2	8,110	(3.4)	4.9	8,805	(5.25)	8,530	(3.1)	Daily
Silver Future (US\$/Troy Ounce)	24	1.1	23	(4.9)	n.m.	24	n.a.	24	(0.3)	Daily
China Composite Steel Prices (CNY/MT)	4,297	0.7	4,158	0.5	(5.5)	4,770	(12.85)	4,256	(10.8)	Daily
<b>Agriculture Prices</b>										
Malaysian Crude Palm Oil Spot Price(MYR/MT)	3,842	0.9	3,678	(3.2)	(7.4)	5,136	15.59	3,851	(25.0)	Daily
SGX Ribbed Smoked Sheet 3 (RSS3) Futures (US\$/KG.)	169	(1.2)	165	8.5	0.2	184	(11.85)	158	(14.4)	Daily
Sugar #11 (US\$/LB)	27	(0.1)	27	8.1	56.9	18	16.35	24	34.5	Daily
<b>Freight Rate</b>										
Baltic Freight Index: BDIY	1,855	9.9	1,769	48.4	7.6	1,931	(33.89)	1,277	(33.9)	Daily
Baltic Supramax Index: BSI58	1,247	9.3	1,205	32.2	(32.6)	2,006	(17.27)	986	(50.8)	Daily

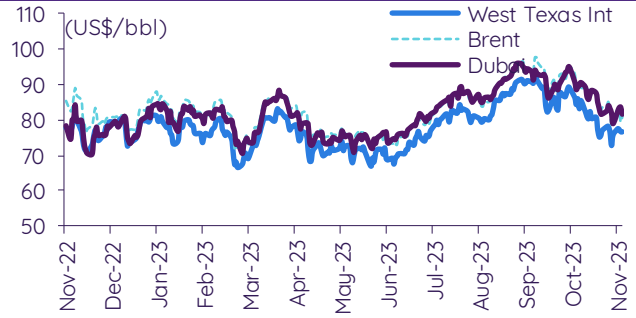
ที่มา: Bloomberg Finance L.P., IQ Professional, BANPU IIR: InnovestX Research

## Update ราคาสินค้าโภคภัณฑ์

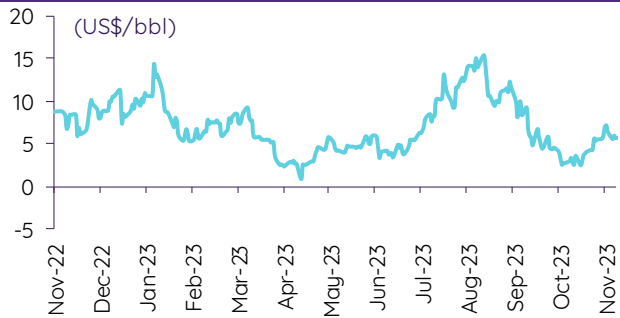
### CRB US Spot All Commodities Price Index



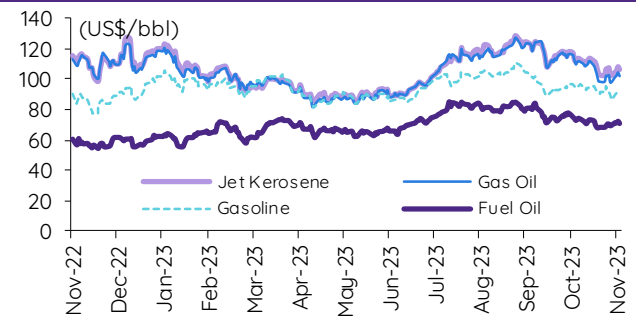
### Crude prices



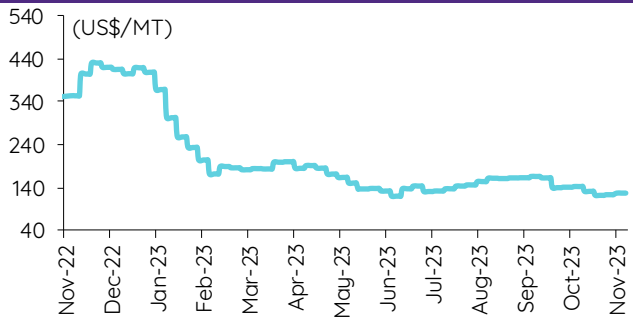
### SG Dubai Hydrocracking Refinery Margin



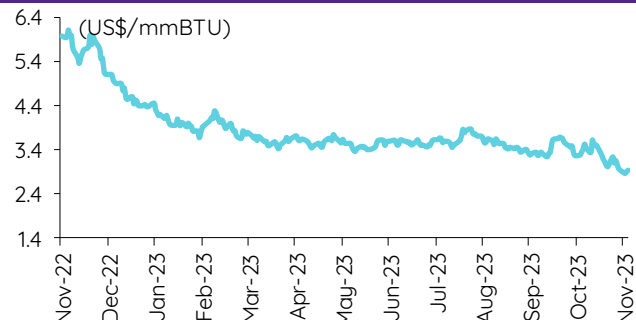
### Oil product prices



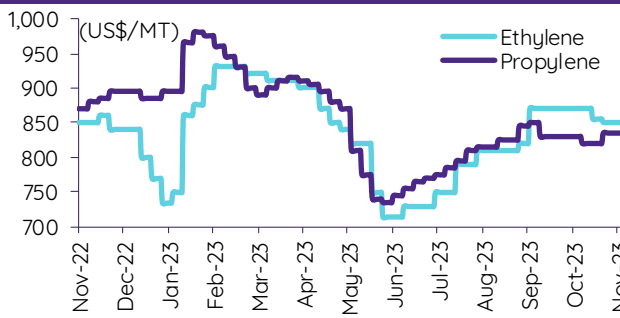
### Coal price (NEX)



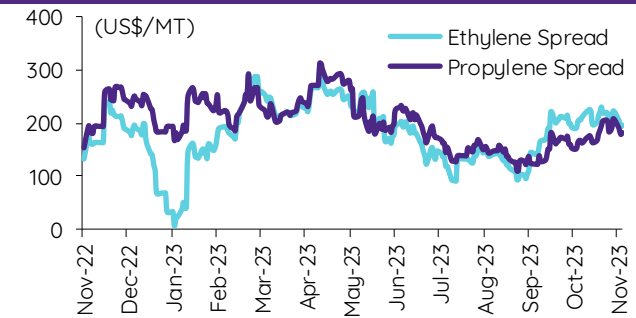
### Natural gas prices (Henry hub)



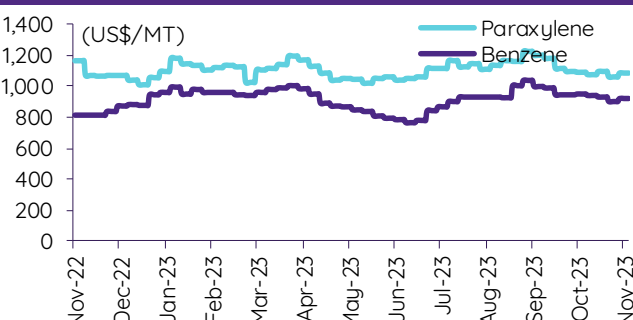
### Olefins prices



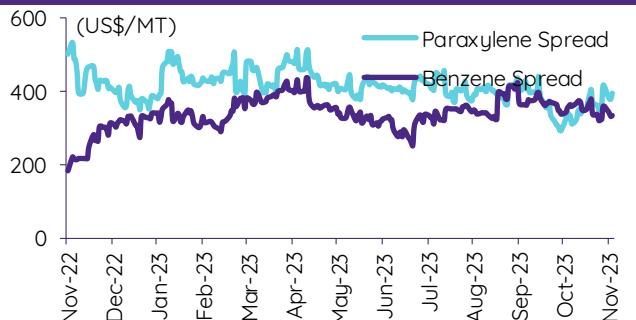
### Olefins spreads



### Aromatics prices

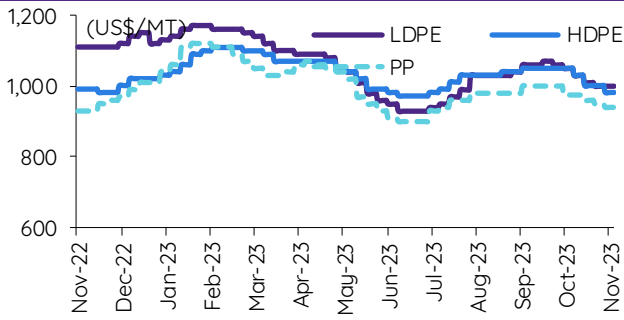


### Aromatics spreads

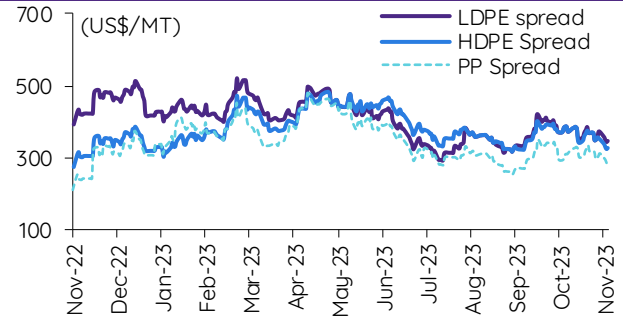


## Update ราคาสินค้าโภคภัณฑ์

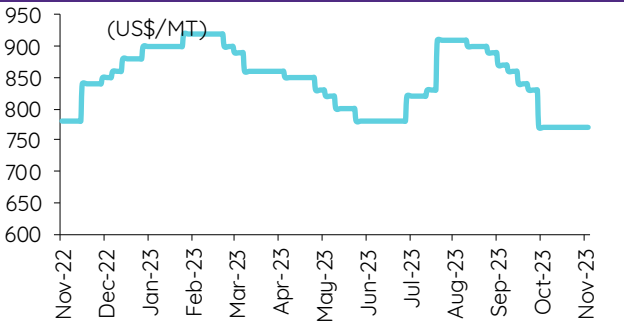
### Polyolefins prices



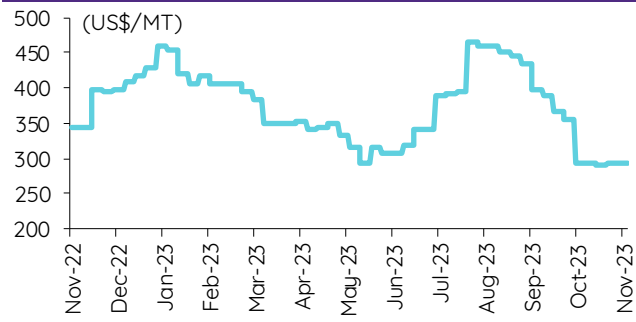
### Polyolefins-Naphtha spreads



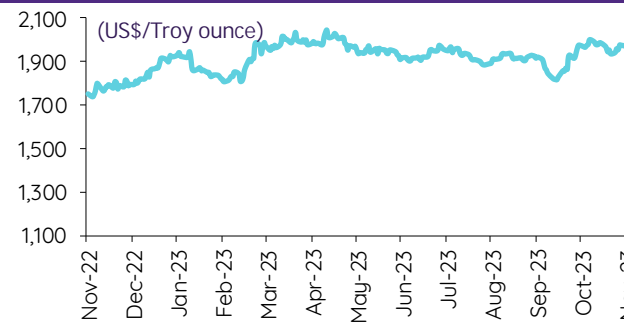
### PVC price



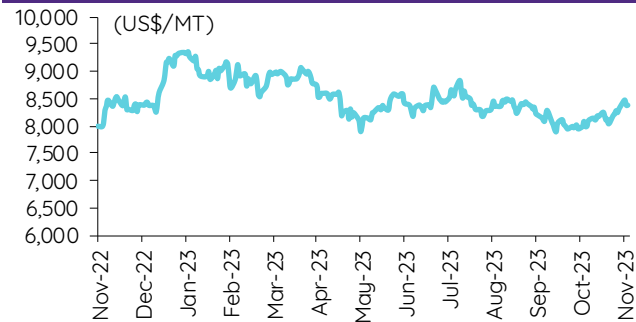
### PVC spread



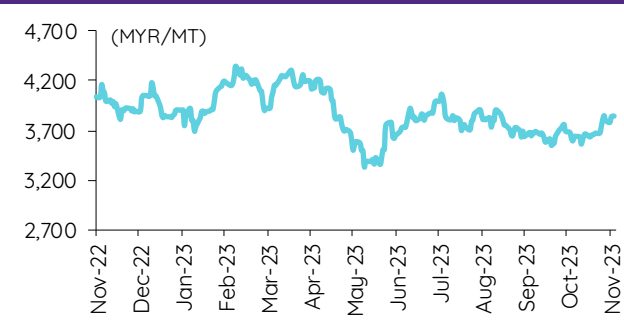
### Gold price



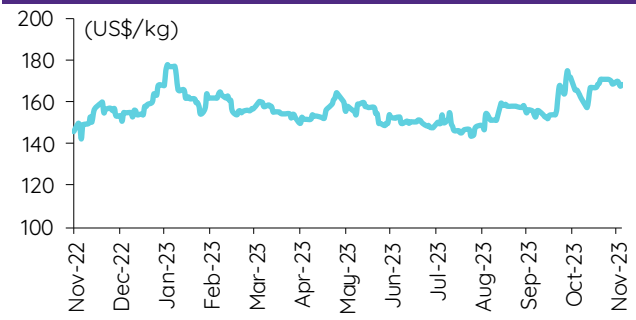
### LME copper price



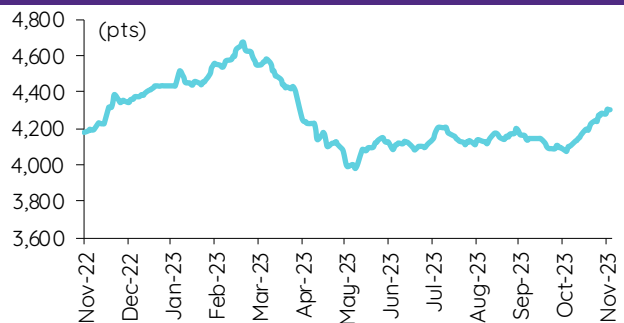
### Malaysian crude palm oil price



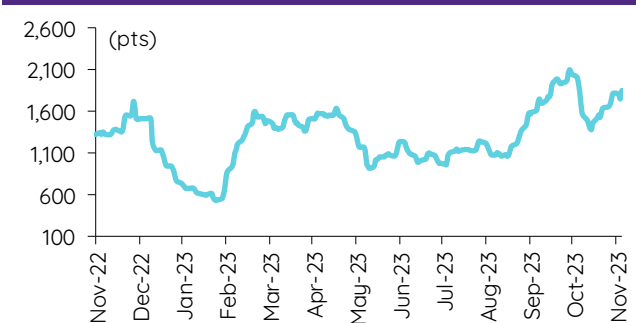
### Rubber price (RSS3) futures



### Steel price index



### Baltic freight index



## ข้อมูลการขายชอร์ต (short sales)

	ปริมาณหุ้น (หุ้น)	มูลค่าการขายชอร์ต (บาท)	ราคาเฉลี่ย (บาท)	ราคาต่ำสุด 23 พ.ย. 66	ส่วนต่างระหว่างราคาปิด กับราคาขายชอร์ต	% ปริมาณการขายชอร์ต เทียบกับปริมาณหลัก
DRT	11,400	91,770	8.05	8.05	0.00	32.20
SCI	12,400	7,812	0.63	0.63	0.00	28.31
TASCO	724,200	12,758,490	17.62	17.60	0.10	25.71
BAY	54,300	1,533,975	28.25	28.50	(0.88)	24.58
LANNA	27,800	414,240	14.90	15.00	(0.66)	24.22
CENDEL	831,400	35,419,375	42.60	42.75	(0.35)	23.23
GULF	592,300	27,091,475	45.74	45.50	0.53	22.50
WICE	232,700	1,315,175	5.65	5.70	(0.85)	20.94
BTS	3,833,300	27,414,355	7.15	7.20	(0.67)	20.19
AAV	3,942,100	8,116,002	2.06	2.04	0.92	19.32
BTS-R	3,524,900	25,202,375	7.15	7.20	(0.70)	18.56
SPALI	1,027,300	18,429,270	17.94	17.90	0.22	18.53
ERW	3,383,300	17,938,310	5.30	5.35	(0.90)	18.44
AP	692,400	7,685,340	11.10	11.10	(0.00)	18.25
SAPPE-R	88,800	6,827,525	76.89	76.50	0.51	18.16
SCCC	4,000	530,000	132.50	132.50	0.00	17.54
TTCL	101,300	375,746	3.71	3.72	(0.29)	17.21
CKP	886,400	2,907,234	3.28	3.24	1.23	17.06
SISB-R	127,700	4,160,925	32.58	32.50	0.26	16.92
RCL	125,500	2,509,690	20.00	20.00	(0.01)	16.86
MBK-R	442,100	6,903,580	15.62	15.50	0.74	16.64
TTB	27,143,200	41,935,144	1.54	1.55	(0.33)	15.95
GFPT-R	154,000	1,606,630	10.43	10.60	(1.58)	15.52
PLANB	898,700	7,239,795	8.06	8.10	(0.55)	15.34
GLOBAL	862,500	15,333,180	17.78	17.60	1.01	15.27
AUCT	448,200	5,127,510	11.44	11.40	0.35	15.03
OSP-R	700,100	16,621,940	23.74	23.80	(0.24)	14.99
PRM-R	274,400	1,494,095	5.44	5.45	(0.09)	14.96
WHA	4,136,400	20,662,934	5.00	4.98	0.31	14.96
NOBLE	87,500	365,750	4.18	4.18	0.00	14.24
TKS	27,400	191,800	7.00	7.00	0.00	14.11
THCOM	517,400	6,406,060	12.38	12.40	(0.15)	13.84
VGI	1,124,000	2,368,704	2.11	2.10	0.35	13.66
AMATA	675,100	16,878,095	25.00	25.50	(1.96)	13.56
BANPU	5,019,300	39,387,270	7.85	7.85	(0.04)	13.42
TKN	475,500	4,838,410	10.18	10.00	1.75	13.24
CENDEL-R	470,300	20,023,875	42.58	42.75	(0.41)	13.14
AH	125,000	3,600,250	28.80	29.00	(0.68)	13.00
PTTEP	343,200	54,932,650	160.06	160.00	0.04	12.66
KSL	87,900	244,778	2.78	2.78	0.17	12.64
BDMS	4,210,100	110,980,350	26.36	26.50	(0.53)	12.61
PTT	4,036,700	139,114,475	34.46	34.25	0.62	12.39
INTUCH-R	256,300	18,429,475	71.91	72.25	(0.48)	12.17
STANLY	900	160,200	178.00	178.50	(0.28)	12.16
TLI	517,300	5,240,990	10.13	10.20	(0.67)	12.16
CRC	371,400	14,467,325	38.95	39.00	(0.12)	11.97
JAS	3,510,000	7,038,182	2.01	2.02	(0.73)	11.96
IRPC	2,667,400	5,455,572	2.05	2.04	0.26	11.89
SCC-R	99,800	29,393,800	294.53	294.00	0.18	11.81
IRPC-R	2,620,400	5,345,616	2.04	2.04	0.00	11.68
KTC-R	357,000	16,658,175	46.66	46.75	(0.19)	11.66
THCOM-R	434,900	5,406,860	12.43	12.40	0.26	11.63
TOP-R	617,400	31,950,450	51.75	51.75	0.00	11.60
HANA	835,400	37,616,700	45.03	45.00	0.06	11.49
STEC	439,500	4,132,645	9.40	9.45	(0.50)	11.23
ORI	320,600	2,805,120	8.75	8.80	(0.57)	11.23
MTC-R	957,800	42,088,900	43.94	44.00	(0.13)	11.07
IVL	801,500	20,638,625	25.75	25.75	0.00	11.06
AWC-R	4,720,500	17,638,976	3.74	3.74	(0.09)	10.94
PTTEP-R	295,600	47,344,900	160.17	160.00	0.10	10.90
AWC	4,680,100	17,517,048	3.74	3.74	0.08	10.85
KTB	3,601,600	65,203,150	18.10	18.20	(0.53)	10.62
BANPU-R	3,936,200	30,894,230	7.85	7.85	(0.02)	10.53
PRM	190,700	1,039,315	5.45	5.45	0.00	10.40
XO-R	107,200	3,104,125	28.96	28.75	0.72	10.39
PTTGC-R	465,800	17,815,500	38.25	38.25	(0.01)	10.38
SPRC-R	395,200	3,208,395	8.12	8.10	0.23	10.32
AIT	110,700	453,818	4.10	4.08	0.48	10.28
HMPRO	2,017,600	24,213,030	12.00	12.00	0.01	10.26
BCPG	376,900	3,347,685	8.88	8.85	0.36	10.20
ADVANC	276,200	60,029,100	217.34	218.00	(0.30)	10.13
TOP	533,400	27,603,450	51.75	51.75	0.00	10.02
BTG-R	89,000	1,988,390	22.34	22.40	(0.26)	10.00
HMPRO-R	1,934,100	23,161,800	11.98	12.00	(0.20)	9.83
III	219,300	2,287,840	10.43	10.60	(1.58)	9.77
UV	30,500	64,660	2.12	2.10	0.95	9.60
CPF-R	419,900	7,936,110	18.90	18.90	0.00	9.50
RCL-R	69,500	1,385,380	19.93	20.00	(0.33)	9.34
GFPT	91,400	953,870	10.44	10.60	(1.55)	9.21
JAS-R	2,667,000	5,389,995	2.02	2.02	0.05	9.08
BCH	381,500	8,030,190	21.05	21.10	(0.24)	9.00
FORTH	185,700	4,131,550	22.25	22.00	1.13	8.97
KBANK	254,900	33,673,150	132.10	132.00	0.08	8.85
BGRIM	739,200	19,117,375	25.86	25.75	0.44	8.83
DUSIT	14,800	113,960	7.70	7.60	1.32	8.82
DMT	177,100	2,203,500	12.44	12.50	(0.46)	8.81
KTC	269,000	12,456,750	46.31	46.75	(0.95)	8.79



	ปริมาณหุ้น (หุ้น)	มูลค่าการซื้อขาย (บาท)	ราคาเฉลี่ย (บาท)	ราคาต่ำสุด 23 พ.ย. 66	ส่วนต่างระหว่างราคาปิด กับราคาซื้อขาย	% ปริมาณการซื้อขาย เทียบกับปริมาณหลัก
CHAYO	256,900	1,443,790	5.62	5.70	(1.40)	8.75
UTP	11,000	122,100	11.10	11.00	0.91	8.74
SC	310,100	992,320	3.20	3.22	(0.62)	8.60
ITD	381,200	483,739	1.27	1.26	0.71	8.59
ICHI	376,000	5,606,840	14.91	14.80	0.76	8.57
STEC-R	333,300	3,137,465	9.41	9.45	(0.39)	8.52
EGCO	64,800	8,375,000	129.24	130.00	(0.58)	8.51
BJC-R	933,600	25,131,150	26.92	27.00	(0.30)	8.46
DCC	245,200	392,968	1.60	1.61	(0.46)	8.44
BEM	2,035,800	16,184,610	7.95	8.00	(0.62)	8.42
LH	1,034,800	8,071,440	7.80	7.80	0.00	8.29
EKH	69,900	520,805	7.45	7.45	0.01	8.29
MASTER-R	80,100	4,308,125	53.78	53.25	1.00	8.19
TTW	164,800	1,474,960	8.95	8.95	0.00	8.09
RBF-R	382,200	5,054,940	13.23	13.20	0.20	8.05
ITC-R	275,500	5,755,800	20.89	20.80	0.44	7.96
ONEE	1,644,400	6,148,856	3.74	3.88	(3.63)	7.95
THANI	523,400	1,452,470	2.78	2.80	(0.89)	7.87
BLA-R	63,900	1,331,950	20.84	20.90	(0.27)	7.87
BCP	248,000	11,061,525	44.60	44.50	0.23	7.82
TRUE	645,200	3,866,200	5.99	6.00	(0.13)	7.81
PTTGC	349,600	13,372,200	38.25	38.25	0.00	7.79
BAM	432,000	3,590,665	8.31	8.35	(0.46)	7.79
KCE-R	243,500	12,619,575	51.83	51.75	0.15	7.75
MINT-R	452,200	12,640,000	27.95	28.00	(0.17)	7.72
BJC	840,000	22,642,575	26.96	27.00	(0.17)	7.61
VGI-R	623,100	1,313,226	2.11	2.10	0.36	7.57
MEGA	95,800	3,878,325	40.48	40.75	(0.65)	7.54
MEGA-R	94,900	3,870,700	40.79	40.75	0.09	7.47
SIRI	6,652,800	11,245,506	1.69	1.68	0.62	7.46
CPN	377,400	25,447,950	67.43	67.00	0.64	7.44
CBG-R	201,400	16,031,275	79.60	79.50	0.12	7.37
BEM-R	1,770,400	14,074,680	7.95	8.00	(0.62)	7.32
ADVANC-R	198,600	43,096,700	217.00	218.00	(0.46)	7.28
VIBHA	343,500	647,109	1.88	1.88	0.21	7.14
OR	933,200	18,689,450	20.03	20.10	(0.36)	7.09
STA	148,800	2,481,630	16.68	16.50	1.08	7.00
CPALL	1,512,800	83,647,650	55.29	55.50	(0.37)	6.99
CK	177,600	3,892,330	21.92	21.90	0.07	6.96
CPALL-R	1,495,100	82,688,725	55.31	55.50	(0.35)	6.91
BTG	61,200	1,367,270	22.34	22.40	(0.26)	6.87
GPSC-R	694,200	31,720,525	45.69	45.00	1.54	6.80
SCGP-R	274,000	10,356,775	37.80	38.00	(0.53)	6.70
THG-R	9,400	589,525	62.72	62.25	0.75	6.63
SCB	348,000	34,461,550	99.03	99.00	0.03	6.63
CHG	782,500	2,352,580	3.01	3.00	0.22	6.60
BDMS-R	2,200,400	58,303,850	26.50	26.50	(0.01)	6.59
TIPH	31,600	962,225	30.45	30.75	(0.98)	6.53
ICHI-R	285,400	4,241,860	14.86	14.80	0.42	6.51
THG	9,200	578,425	62.87	62.25	1.00	6.49
OSP	302,300	7,182,600	23.76	23.80	(0.17)	6.47
SISB	48,800	1,586,725	32.51	32.50	0.05	6.47
MINT	369,100	10,334,800	28.00	28.00	0.00	6.30
LH-R	785,700	6,125,555	7.80	7.80	(0.05)	6.30
BBL	130,900	19,831,350	151.50	151.50	0.00	6.28
JMT	607,500	16,558,150	27.26	27.75	(1.78)	6.26
PSH	16,400	200,640	12.23	12.30	(0.54)	6.24
BH	103,000	22,842,400	221.77	221.00	0.35	6.23
GUNKUL	1,125,100	2,912,758	2.59	2.60	(0.43)	6.23
MTC	538,300	23,756,725	44.13	44.00	0.30	6.22
CPF	274,200	5,182,380	18.90	18.90	0.00	6.20
BAFS	9,500	232,750	24.50	24.50	0.00	5.89
SAK	106,300	452,116	4.25	4.28	(0.63)	5.87
LPN	6,400	24,960	3.90	3.92	(0.51)	5.87
SKY-R	126,900	3,527,050	27.79	28.00	(0.74)	5.86
CHG-R	694,700	2,090,208	3.01	3.00	0.29	5.86
TASCO-R	161,400	2,840,640	17.60	17.60	0.00	5.73
BEC-R	137,200	791,455	5.77	5.70	1.20	5.72
MC	92,400	1,102,400	11.93	11.80	1.11	5.72
KEX-R	428,600	1,814,374	4.23	4.16	1.76	5.71
BCH-R	240,800	5,056,090	21.00	21.10	(0.49)	5.68
M	14,000	581,725	41.55	41.50	0.12	5.65
SAWAD-R	507,400	22,548,825	44.44	44.50	(0.13)	5.58
KTB-R	1,887,200	34,158,320	18.10	18.20	(0.55)	5.56
STGT	141,600	928,955	6.56	6.50	0.93	5.46
KCE	171,400	8,875,175	51.78	51.75	0.06	5.45
TEAMG	99,100	504,650	5.09	5.10	(0.15)	5.40
SPCG	11,500	143,750	12.50	12.40	0.81	5.26
EA-R	434,700	20,648,675	47.50	47.50	0.00	5.25
GLOBAL-R	296,100	5,308,170	17.93	17.60	1.86	5.24
KKP-R	47,400	2,359,375	49.78	50.00	(0.45)	5.22
KKP	46,800	2,329,425	49.77	50.00	(0.45)	5.16
XO	52,900	1,543,825	29.18	28.75	1.51	5.13
CPN-R	259,600	17,491,700	67.38	67.00	0.57	5.12
CPAXT	142,900	4,045,625	28.31	28.50	(0.66)	5.04

ที่มา: ตลาดหลักทรัพย์แห่งประเทศไทย และ InnovestX Research

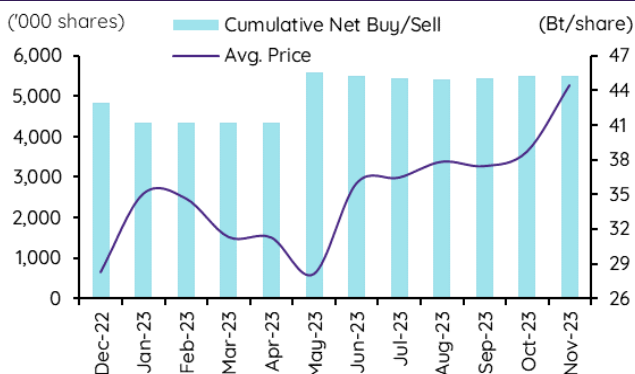
## สรุปการซื้อขายหุ้นของผู้บริหาร

### 1. รายงานการซื้อขายหุ้นของผู้บริหาร ณ วันที่ 23 พ.ย. 2566

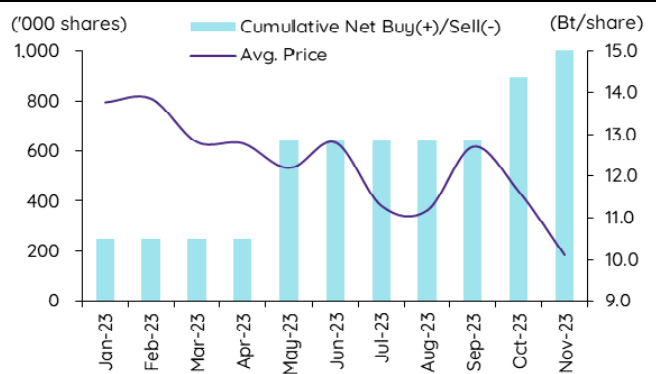
ชื่อบริษัท	ชื่อผู้บริหาร	ประเภทหลักทรัพย์	วันที่ได้มา/จำหน่าย	จำนวน (หุ้น)	ราคา (บาท)	รวม (บาท)	วิธีการได้มา/จำหน่าย	
APP	นาย ธาณินทร์ พรศิริเวช	หุ้นสามัญ	21-11-66	8,000	2.82	22,560	ขาย	
APP	นาย ธาณินทร์ พรศิริเวช	หุ้นสามัญ	21-11-66	8,000	2.80	22,400	ขาย	
APP	นาย ธาณินทร์ พรศิริเวช	หุ้นสามัญ	21-11-66	8,000	2.78	22,240	ขาย	
AS	นาย ปราโมทย์ สุดจิตพร	หุ้นสามัญ	21-11-66	153,200	7.32	1,121,424	ซื้อ	
AS	นาย ปราโมทย์ สุดจิตพร	หุ้นสามัญ	22-11-66	149,200	7.47	1,114,524	ซื้อ	
BCP	นาย กุศล สุทรวิภาต	หุ้นสามัญ	22-11-66	15,100	44.50	671,950	ขาย	
BLC	นาย สุวิทย์ งามกุลพันธ์	หุ้นสามัญ	22-11-66	80,000	4.06	324,800	ซื้อ	
DTCENT	นาย อภิสิทธิ์ รุจิเกียรติกำจร	หุ้นสามัญ	22-11-66	300,000	1.31	393,000	ซื้อ	
EP	นาย ยุทธ ชินสุภัทกุล	หุ้นสามัญ	22-11-66	8,800	2.75	24,200	ซื้อ	
JPARK	นาย ชงรฤกษ์ เมทา	หุ้นสามัญ	16-11-66	90,000	5.05	454,500	ขาย	
JPARK	นาย ชงรฤกษ์ เมทา	หุ้นสามัญ	17-11-66	1,000	5.15	5,150	ขาย	
JPARK	นาย ชงรฤกษ์ เมทา	หุ้นสามัญ	21-11-66	1,000	5.75	5,750	ขาย	
LEO	นาย ธีระชัย เขมนะสิริ	หุ้นสามัญ	22-11-66	12,000	4.86	58,320	ซื้อ	
NV	นาง ยพิน จันทรจันทามาศ	หุ้นสามัญ	22-11-66	30,000	1.91	57,300	ซื้อ	
NV	นาง ยพิน จันทรจันทามาศ	หุ้นสามัญ	22-11-66	237,300	1.78	422,394	ซื้อ	
PCC	นาย กิตติ สัมฤทธิ์	หุ้นสามัญ	22-11-66	130,000	2.88	374,400	ซื้อ	
PEACE	นาย พิสิฐ ปัญจกคุณากรณ์	หุ้นสามัญ	22-11-66	45,600	3.28	149,568	ซื้อ	
PHG	นาย กฤษริณ ตรีกุลช่าง	หุ้นสามัญ	22-11-66	120,000	12.50	1,500,000	ซื้อ	
PROEN	นาย นริศ รัตนะชัย	ใบสำคัญแสดงสิทธิที่จะซื้อหุ้น	21-11-66	600,000	0.05	30,000	ขาย	
PROEN	นาย นริศ รัตนะชัย	หุ้นสามัญ	21-11-66	870,000	2.96	2,575,200	ขาย	
RAM	นางสาว กฤษณี กาญจนพิทักษ์	หุ้นสามัญ	22-11-66	2,000	39.50	79,000	ซื้อ	
RBF	นาย ธีรวัฒน์ ญาณานทรกุล	หุ้นสามัญ	21-11-66	50,000	13.30	665,000	ขาย	
SFT	นาย สุภาเดช ธนากรฐิติคุณ	หุ้นสามัญ	22-11-66	9,100	3.96	36,036	ซื้อ	
TKC	นาย สยาม เตียวธราชนนท์	หุ้นสามัญ	17-11-66	130,000	16.07	2,089,100	ซื้อ	
TU	นาย เกียน อิน สิม	หุ้นสามัญ	23-11-66	100,000	10.10	1,010,000	ซื้อ	
TRITN	นางสาว หลุยส์ เตชะอนุบล	หุ้นสามัญ	21-11-66	200,000	0.14	28,000	ซื้อ	
TRU	นาย วุฒิชัย เอมอญูโชค	หุ้นสามัญ	20-11-66	300	3.34	1,002	ขาย	
TRU	นาย วุฒิชัย เอมอญูโชค	หุ้นสามัญ	21-11-66	10,000	3.34	33,400	ขาย	
TRU	นาย วุฒิชัย เอมอญูโชค	หุ้นสามัญ	22-11-66	11,400	3.34	38,076	ขาย	
WFX	นางสาว ฉลอมขวัญ วงศาสุภัทกุล	หุ้นสามัญ	22-11-66	40,000	2.04	81,600	ซื้อ	
ZEN	นาย ศิริวัฒน์ ชัชวาลย์	หุ้นสามัญ	20-11-66	31,500	10.10	318,150	ขาย	
ZEN	นาย ศิริวัฒน์ ชัชวาลย์	หุ้นสามัญ	21-11-66	51,700	10.10	522,170	ขาย	
					รวม	ซื้อ	8,863,666	
						ขาย	5,387,548	
						สุทธิ	3,476,118	

### 2. ยอดซื้อ/ขายสุทธิสะสม 12 เดือนของหุ้นที่อยู่ภายใต้การวิเคราะห์ของ InnovestX

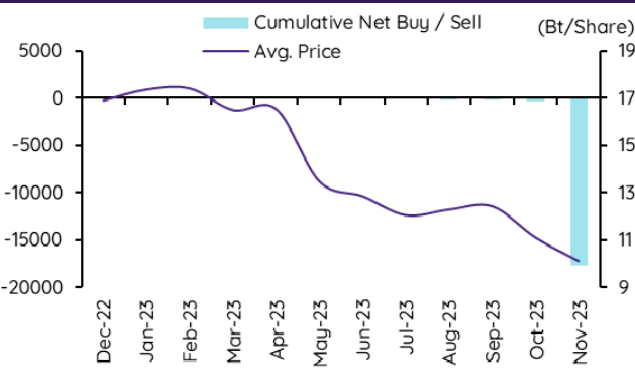
#### BCP



#### TLI



#### ZEN



## ปฏิทินหุ้น

พฤศจิกายน				
จันทร์	อังคาร	พฤหัสบดี		ศุกร์
20	21	22	23	24
<b>PD</b> PCC Bt0.06 <b>XD</b> DCC Bt0.017 PTL Bt0.05 <b>Last trading day</b> ANAN-W1 <b>Share listing</b> TKC 10,064,000 Shares <b>Name change</b> ESSO (THAILAND) to "BANGCHAK SRIRACHA" <b>Symbol change</b> ESSO to BSRC	<b>XD</b> BOFFICE Bt0.1458 CPNREIT Bt0.257 ICHI Bt0.5 KTBSTMR Bt0.1765 <b>XE</b> ANAN-W1 1:1@Bt1.65 <b>Share listing</b> CCET 4,600,000,000 Shares	<b>XD</b> GUNKUL Bt0.06 ICN Bt0.15 IMPACT Bt0.1 INETREIT Bt0.2007 KUN Bt0.035 SFLEX Bt0.045 SPC Bt0.6 SUPEREIF Bt0.0295 TPRIME Bt0.1028 WHA Bt0.0669 WHAUP Bt0.06 <b>XR</b> CI 5:1@Bt0.53 <b>Par Change</b> CHO Bt0.25 to Bt5.00 <b>Share listing</b> SABUY 861,151 Shares MBK 3,977,389 Shares	<b>PD</b> BAREIT Bt0.2 TMILL Bt0.08 <b>XD</b> ALLY Bt0.16 AMA Bt0.15 BKI Bt3.75 DMT Bt0.35 FPT Bt0.4 PSL Bt0.05 SAAM Bt0.06 TAN Bt0.5 TKN Bt0.1 TNR Bt0.25 TRP Bt0.1 <b>New warrant</b> JCKH-W2 B-W8 <b>Share listing</b> MINT 156 Shares	<b>PD</b> MC Bt0.36 <b>XR</b> TRC 4:1@Bt0.20 <b>XD</b> AIMCG Bt0.08 AIMIRT Bt0.223 AMATAR Bt0.16 BA Bt0.5 B-WORK Bt0.075754 FUTUREPF Bt0.2095 GFC Bt0.15 WHABT Bt0.175 WHAIR Bt0.1369 WHART Bt0.259 <b>Decreased capital</b> CPF <b>Share listing</b> CIG 476,190,476 Shares TKC 6,092,800 Shares
27	28	29	30	
<b>XD</b> AKR Bt0.015 BGC Bt0.06 EPG Bt0.12 KAMART Bt0.09 LHK Bt0.14 LHPPF Bt0.07 PRM Bt0.1 QHHR Bt0.15 SRS Bt0.13125 TIPCO Bt0.11 <b>XR</b> CMO 1:1@Bt0.70 <b>Last trading day</b> NCAP-W1 SCM-W1	<b>XE</b> NCAP-W1 1:1@Bt7 SCM-W1 1:1.0761@Bt8.36 <b>XR</b> W 5:1@Bt1.00 <b>XW</b> W 1:1 <b>XD</b> APURE Bt0.15 BKKCP Bt0.15 HANA Bt0.5 LPH Bt0.03 SMD Bt0.15 TIF1 Bt0.135	<b>PD</b> LHSC Bt0.16 QHPF Bt0.125 <b>XR</b> FTREIT -@Bt- <b>XD</b> CPTGF Bt0.1836 EGATIF Bt0.0839 IVL Bt0.25 KBSPIF Bt0.244 SPI Bt0.2 TTLPF Bt0.444	<b>PD</b> FTREIT Bt0.187 RAM Bt0.2 <b>XD</b> NETEASE80 Bt- <b>XR</b> CV 1:2@Bt0.50 <b>XW</b> CV 2:1	
ธันวาคม				
จันทร์	อังคาร	พุธ	พฤหัสบดี	ศุกร์
4	5	6	7	8
<b>XR</b> TRC 4:1@Bt0.20 <b>PD</b> CPNCG Bt0.2403 POPF Bt0.1803 PPF Bt0.1909 PTL Bt0.05 SIRIP Bt0.065 SPRIME Bt0.15 WHAUP Bt0.06 <b>XE</b> PORT-W3 1:1@Bt3.3 <b>XD</b> MJLJF Bt0.129 RJH Bt0.25 SSC Bt0.52	วันคล้ายวันพระบรมราชสมภพ พระบาทสมเด็จพระบรมชนกาธิเบศร มหาภูมิพลอดุลยเดชมหาราช บรมนาถบพิตร วันชาติ และวันพ่อแห่งชาติ	<b>XD</b> NVDA80X Bt- PROSPECT Bt0.22 SW19 Bt- <b>PD</b> DCC Bt0.017 GUNKUL Bt0.06 ICHI Bt0.5	<b>PD</b> AMA Bt0.15 CPNREIT Bt0.257 INETREIT Bt0.2007 KTBSTMR Bt0.1765 SFLEX Bt0.045 TAN Bt0.5 TKN Bt0.1	<b>PD</b> AKR Bt0.015 BKI Bt3.75 DIF Bt0.2264 DMT Bt0.35 EPG Bt0.12 ICN Bt0.15 IMPACT Bt0.1 KUN Bt0.035 LHK Bt0.14 LPH Bt0.03 PSL Bt0.05 SAAM Bt0.06 SPC Bt0.6 SUPEREIF Bt0.0295 TNR Bt0.25 TPRIME Bt0.1028 TRP Bt0.1 WHA Bt0.0669
11	12	13	14	15
ขอเชิญรัฐธรรมนูญ (วันอาทิตย์ที่ 10 ธันวาคม 2566)	<b>PD</b> BA Bt0.5 B-WORK Bt0.075754 FUTUREPF Bt0.2095 GFC Bt0.15 KAMART Bt0.09 TIPCO Bt0.11 WHABT Bt0.175 WHART Bt0.259	<b>PD</b> AAPL80X Bt- AIMCG Bt0.08 AIMIRT Bt0.223 APURE Bt0.15 BGC Bt0.06 HANA Bt0.5 SMD Bt0.15 SPI Bt0.2 SRS Bt0.13125	<b>PD</b> IVL Bt0.25 LHPPF Bt0.07 PRM Bt0.1 QHHR Bt0.15	<b>PD</b> AMATAR Bt0.16 BKKCP Bt0.15 BOFFICE Bt0.1458 TIF1 Bt0.135
18	19	20	21	22
	<b>PD</b> CPTGF Bt0.1836 EGATIF Bt0.0839 KBSPIF Bt0.244 TTLPF Bt0.444	<b>XW</b> GIFT 3:1 <b>PD</b> TNH Bt0.6 WHAIR Bt0.1369 <b>XE</b> NOBLE-W2 1:1.053@Bt7.597 SOLAR-W1 1:1@Bt2 <b>XD</b> BABA80 Bt-	<b>XW</b> HYDRO 2:1 <b>XR</b> HYDRO 1.5:1@Bt0.30 <b>PD</b> MJLJF Bt0.129 PROSPECT Bt0.22 RJH Bt0.25	<b>PD</b> ALLY Bt0.16
25	26	27	28	29
	<b>XE</b> TWZ-W6 1:1@Bt0.1 TWZ-W7 1:1@Bt0.1	<b>XW</b> META 45:4		

XD - Cash Dividend  
 XD(ST) - Stock Dividend

PD - Payment Date  
 XR - Rights for Common

XW - Rights for Warrant  
 XT - Rights for Transferable Subscription Right

XE - Warrant Exercise  
 CW - Capital write-down

SP - Suspension





Sharecode	Effdate	Enddate	หลักทรัพย์ที่เข้าช่วยมาตรการกำกับการซื้อขาย			หลักทรัพย์ภายใต้เครื่องหมาย C		หลักทรัพย์ภายใต้เครื่องหมาย NC (Non Compliance)	
			Turnover list	Level (**)	หมายเหตุ	Caution : "C"	สาเหตุ	"NC"	สาเหตุ
ACAP	17/05/2022	จนกว่าจะได้รับการเปลี่ยนแปลงจาก SET	-	-	-	✓	วันที่ 17/05/2022 ขึ้นเครื่องหมาย C เหตุผล: ส่วนของผู้ถือหุ้น < 50% ของทุนชำระแล้ว สำหรับงบการเงิน ไตรมาสที่ 1 สิ้นสุดวันที่ 31 มีนาคม 2565 เหตุที่แก้ไขแล้ว - ศาลยกคำร้องขอฟื้นฟูกิจการหรือมีการถอนคำร้องขอฟื้นฟูกิจการ หมายเหตุ : จนถึงปัจจุบัน งบการเงินไตรมาส 2 สิ้นสุดวันที่ 30 มิถุนายน 2565 ของบริษัทยังคงมีส่วนของผู้ถือหุ้น < 50% ของทุนชำระแล้ว	-	-
EMC	18/05/2022	จนกว่าจะได้รับการเปลี่ยนแปลงจาก SET	-	-	-	✓	วันที่ 18/05/2022 ขึ้นเครื่องหมาย C เหตุผล: ส่วนของผู้ถือหุ้น < 50% ของทุนชำระแล้ว สำหรับงบการเงิน ไตรมาสที่ 1 สิ้นสุดวันที่ 31 มีนาคม 2565	-	-
KC	19/05/2022	จนกว่าจะได้รับการเปลี่ยนแปลงจาก SET	-	-	-	✓	วันที่ 19/05/2022 ขึ้นเครื่องหมาย C เหตุผล: ส่วนของผู้ถือหุ้น < 50% ของทุนชำระแล้ว สำหรับงบการเงิน ไตรมาสที่ 1 สิ้นสุดวันที่ 31 มีนาคม 2565	-	-
SMK	25/05/2022	จนกว่าจะได้รับการเปลี่ยนแปลงจาก SET	-	-	-	✓	วันที่ 20/05/2022 ขึ้นเครื่องหมาย C เหตุผล: ศาลรับคำร้องขอฟื้นฟูกิจการ วันที่ 25/05/2022 เพิ่มเหตุขึ้นเครื่องหมาย C เหตุผล: ส่วนของผู้ถือหุ้น < 50% ของทุนชำระแล้ว สำหรับงบการเงิน ไตรมาสที่ 1 สิ้นสุดวันที่ 31 มีนาคม 2565	-	-
W	16/11/2022	จนกว่าจะได้รับการเปลี่ยนแปลงจาก SET	-	-	-	✓	วันที่ 16/11/2022 ขึ้นเครื่องหมาย C เหตุผล: ส่วนของผู้ถือหุ้น < 50% ของทุนชำระแล้ว สำหรับงบการเงิน ไตรมาสที่ 3 สิ้นสุดวันที่ 30 กันยายน 2565	-	-
TRUEE	22/02/2023	จนกว่าจะได้รับการเปลี่ยนแปลงจาก SET	-	-	-	✓	วันที่ 22/02/2023 ขึ้นเครื่องหมาย C เหตุผล: ส่วนของผู้ถือหุ้น < 50% ของทุนชำระแล้ว สำหรับงบการเงินประจำปี สิ้นสุดวันที่ 31 ธันวาคม 2565	-	-
SDC	27/02/2023	จนกว่าจะได้รับการเปลี่ยนแปลงจาก SET	-	-	-	✓	วันที่ 27/02/2023 ขึ้นเครื่องหมาย C เหตุผล: ส่วนของผู้ถือหุ้น < 50% ของทุนชำระแล้ว สำหรับงบการเงินประจำปี สิ้นสุดวันที่ 31 ธันวาคม 2565	-	-
KKC	17/05/2023	จนกว่าจะได้รับการเปลี่ยนแปลงจาก SET	-	-	-	✓	วันที่ 17/05/2023 ขึ้นเครื่องหมาย C เหตุผล: ส่วนของผู้ถือหุ้น < 50% ของทุนชำระแล้ว สำหรับงบการเงิน ไตรมาสที่ 1 สิ้นสุดวันที่ 31 มีนาคม 2566	-	-
STARK	19/05/2023	จนกว่าจะได้รับการเปลี่ยนแปลงจาก SET	-	-	-	✓	วันที่ 19/05/2023 ขึ้นเครื่องหมาย C เหตุผล: สำนักงาน ก.ล.ด. แจ้งให้บริษัทจัดให้มี Special Audit	-	-
KWI	16/08/2023	จนกว่าจะได้รับการเปลี่ยนแปลงจาก SET	-	-	-	✓	วันที่ 16/08/2023 ขึ้นเครื่องหมาย C เหตุผล: ส่วนของผู้ถือหุ้น < 50% ของทุนชำระแล้ว สำหรับงบการเงิน ไตรมาสที่ 2 สิ้นสุดวันที่ 30 มิถุนายน 2566	-	-
ALL	17/08/2023	จนกว่าจะได้รับการเปลี่ยนแปลงจาก SET	-	-	-	✓	วันที่ 17/08/2023 ขึ้นเครื่องหมาย C เหตุผล: ส่วนของผู้ถือหุ้น < 50% ของทุนชำระแล้ว สำหรับงบการเงิน ไตรมาสที่ 2 สิ้นสุดวันที่ 30 มิถุนายน 2566 วันที่ 03/10/2023 เพิ่มเหตุขึ้นเครื่องหมาย C ศาลรับคำฟ้องล้มละลาย	-	-
CMO	26/10/2023	จนกว่าจะได้รับการเปลี่ยนแปลงจาก SET	-	-	-	✓	วันที่ 26/10/2023 ขึ้นเครื่องหมาย C เหตุผล: สำนักงาน ก.ล.ด. แจ้งให้บริษัทจัดให้มี Special Audit	-	-
JKN	13/11/2023	จนกว่าจะได้รับการเปลี่ยนแปลงจาก SET	-	-	-	✓	วันที่ 13/11/2023 ขึ้นเครื่องหมาย C เหตุผล: ศาลรับคำร้องขอฟื้นฟูกิจการ	-	-

หมายเหตุ:

- ที่มา: ตลาดหลักทรัพย์ ( [www.set.or.th](http://www.set.or.th) ) และ สมาคมบริษัทหลักทรัพย์ ( [www.asco.or.th](http://www.asco.or.th) )
- หุ่นตามตารางดังกล่าว เดือนหรือวันที่ระบุในกระดานต่างประเทศและ/หรือแสดงสิทธิในผลประโยชน์ที่เกิดจากหลักทรัพย์อ้างอิงของไทย (NVDR)
- หลักทรัพย์ที่มีเครื่องหมาย " : " เป็น ในแสดงสิทธิในผลประโยชน์ที่เกิดจากหลักทรัพย์อ้างอิงไทย (Non-Voting Depository Receipt : NVDR)
- 1. หลักทรัพย์ที่เข้าช่วยมาตรการกำกับการซื้อขาย (Turnover list)
  - Level (\*) ได้แก่
    - Level 1 หมายถึง ให้ซื้อด้วยวงการเงินสด 100% ก่อนซื้อ (บัญชี cash balance) และ ห้ามนำหลักทรัพย์ที่กำหนดมาเป็นวงเงินซื้อขาย
    - Level 2 หมายถึง ให้ซื้อด้วยวงการเงินสด 100% ก่อนซื้อ และ ห้ามนำหลักทรัพย์ที่กำหนดมาเป็นวงเงินซื้อขาย และ ห้าม Net Settlement
    - Level 3 หมายถึง ห้ามซื้อขายชั่วคราว 1 วันทำการ (เฉพาะวันแรก), เมื่ออนุญาตให้ซื้อขาย ให้ซื้อด้วยวงการเงินสด 100% ก่อนซื้อ และ ห้ามนำหลักทรัพย์ที่กำหนดมาเป็นวงเงินซื้อขาย และ ห้าม Net Settlement
- 2. หลักทรัพย์ภายใต้เครื่องหมาย Caution : "C"
  - หลักทรัพย์ที่ถูกขึ้นเครื่องหมาย C จะต้องซื้อด้วยบัญชี Cash Balance (คือ สมาชิกต้องดำเนินการให้ลูกข่ายเงินสดไว้ล่วงหน้ากับสมาชิกเต็มจำนวนก่อนซื้อหลักทรัพย์นั้น) ตั้งแต่วันที่ขึ้นเครื่องหมายเป็นต้นไป

### ข้อสงวนสิทธิ์:

ข้อมูลในรายงานนี้เป็นข้อมูลที่มีการเปิดเผยต่อสาธารณะ ซึ่งนักลงทุนสามารถเข้าถึงได้ด้วยทั่วไป และเป็นข้อมูลที่ถือว่าน่าเชื่อถือได้ แต่ทั้งนี้ บริษัทหลักทรัพย์ อินโนเวสต์ เอกซ์ จำกัด ("บริษัท") มิได้ยืนยันหรือรับรองถึงความถูกต้อง หรือสมบูรณ์ของข้อมูลดังกล่าวแต่อย่างใด ความคิดเห็นที่ปรากฏอยู่ในรายงานนี้เป็นเพียงการนำเสนอในมุมมองของบริษัท และเป็นความคิดเห็น ณ วันที่ที่ปรากฏในรายงานเท่านั้น ซึ่งอาจเปลี่ยนแปลงได้ภายหลังวันดังกล่าว โดยบริษัทไม่จำเป็นต้องแจ้งให้สาธารณชน หรือนักลงทุนทราบ รายงานนี้จัดทำขึ้นเพื่อเผยแพร่ข้อมูลให้แก่ นักลงทุนเท่านั้น บริษัทไม่รับผิดชอบต่อการนำข้อมูลหรือความคิดเห็นใดๆ ไปใช้ในทุกรูปแบบ ดังนั้นนักลงทุนจึงควรใช้ดุลพินิจในการพิจารณาตัดสินใจก่อนการลงทุน นอกจากนี้ บริษัท และ/หรือ บริษัทในเครือของบริษัทอาจมีส่วนเกี่ยวข้องหรือผลประโยชน์ใดๆ กับบริษัทใดๆ ที่ถูกกล่าวถึงในรายงานนี้ก็ได้

บริษัทหลักทรัพย์ อินโนเวสต์ เอกซ์ จำกัด ("INVX") เป็นบริษัทย่อยที่บริษัท เอสซีบี เอกซ์ จำกัด (มหาชน) ("เอสซีบี เอกซ์") เป็นผู้ถือหุ้นรายใหญ่ แต่เพียงผู้เดียว และธนาคารไทยพาณิชย์ จำกัด (มหาชน) ("ธนาคาร") เป็นบริษัทย่อยที่เอสซีบี เอกซ์ เป็นผู้ถือหุ้นรายใหญ่ ข้อมูลใด ๆ ที่เกี่ยวข้องกับธนาคารฯ มีวัตถุประสงค์เพื่อใช้ในการเปรียบเทียบเท่านั้น

เอกสารฉบับนี้จัดทำโดย บริษัทหลักทรัพย์ อินโนเวสต์ เอกซ์ จำกัด (INVX) ซึ่งมีบริษัท เอสซีบี เอกซ์ จำกัด (มหาชน) ("เอสซีบี เอกซ์") เป็นผู้ถือหุ้นรายใหญ่ โดยธนาคารไทยพาณิชย์ จำกัด (มหาชน) ("ธนาคาร") ซึ่งเป็นบริษัทย่อยที่เอสซีบี เอกซ์ เป็นผู้ถือหุ้นรายใหญ่ เป็นที่ปรึกษาทางการเงินสำหรับธุรกรรมใด ๆ ของบริษัท เอสซีบี เคมีคอลส์ จำกัด (มหาชน) ความเห็น ชั่ว บทวิจย บทวิเคราะห์ ราคา ข้อความ การคาดการณ์ การประเมิน และ/หรือ ข้อมูลอื่นที่ระบุในเอกสารฉบับนี้ ("ข้อมูล") มีวัตถุประสงค์เพื่อใช้เป็นข้อมูลทั่วไปเท่านั้น และไม่อาจตีความได้ว่าเป็นการให้คำแนะนำแก่บุคคลใดๆ หรือเป็นการเสนอซื้อ หรือเสนอขาย หรือชักชวนให้เสนอซื้อหรือเสนอขายหลักทรัพย์ โดย INVX และ/หรือกรรมการ พนักงาน และลูกจ้างของ INVX ย่อมไม่ต้องการรับผิดชอบต่อความเสียหายใดๆ ทั้งความเสียหายทางตรง ความเสียหายทางอ้อม ความเสียหายจากการผิดสัญญา หรือความเสียหายอันสืบเนื่อง อันเป็นผลมาจากการใช้หรือการซื้อถือต่อการใช้ข้อมูล ทั้งนี้ รวมถึงแต่ไม่จำกัดเพียงการสูญเสียผลกำไร นักลงทุนพึงใช้ข้อมูลในเอกสารฉบับนี้ประกอบข้อมูลและความเห็นอื่นๆ รวมถึงพิจารณาของนักวิเคราะห์ นักลงทุนในเอกสารฉบับนี้จัดทำขึ้นจากแหล่งข้อมูลที่ INVX เห็นว่าน่าเชื่อถือ โดย INVX ไม่รับรองถึงความถูกต้อง สมบูรณ์ และ/หรือ ครบถ้วนของข้อมูลดังกล่าว

เอกสารฉบับนี้จัดทำโดย บริษัทหลักทรัพย์ อินโนเวสต์ เอกซ์ จำกัด (INVX) ซึ่งมีบริษัท เอสซีบี เอกซ์ จำกัด (มหาชน) ("เอสซีบี เอกซ์") เป็นผู้ถือหุ้นรายใหญ่ โดยธนาคารไทยพาณิชย์ จำกัด (มหาชน) ("ธนาคาร") ซึ่งเป็นบริษัทย่อยที่เอสซีบี เอกซ์ เป็นผู้ถือหุ้นรายใหญ่ เป็นที่ปรึกษาทางการเงินสำหรับธุรกรรมใด ๆ ของ บริษัท บีซี ธิเคิล คอร์ปอเรชั่น (มหาชน) ("BRC") ซึ่งเป็นบริษัทย่อยของบริษัท เบอร์ลี ยูเคอร์ จำกัด (มหาชน) ความเห็น ชั่ว บทวิจย บทวิเคราะห์ ราคา ข้อความ การคาดการณ์ การประเมิน และ/หรือ ข้อมูลอื่นที่ระบุในเอกสารฉบับนี้ ("ข้อมูล") มีวัตถุประสงค์เพื่อใช้เป็นข้อมูลทั่วไปเท่านั้น และไม่อาจตีความได้ว่าเป็นการให้คำแนะนำแก่บุคคลใดๆ หรือเป็นการเสนอซื้อ หรือเสนอขาย หรือชักชวนให้เสนอซื้อหรือเสนอขายหลักทรัพย์ โดย INVX และ/หรือกรรมการ พนักงาน และลูกจ้างของ INVX ย่อมไม่ต้องการรับผิดชอบต่อความเสียหายใดๆ ทั้งความเสียหายทางตรง ความเสียหายทางอ้อม ความเสียหายจากการผิดสัญญา หรือความเสียหายอันสืบเนื่อง อันเป็นผลมาจากการใช้หรือการซื้อถือต่อการใช้ข้อมูล ทั้งนี้ รวมถึงแต่ไม่จำกัดเพียงการสูญเสียผลกำไร นักลงทุนพึงใช้ข้อมูลในเอกสารฉบับนี้ประกอบข้อมูลและความเห็นอื่นๆ รวมถึงพิจารณาของนักวิเคราะห์ นักลงทุนในเอกสารฉบับนี้จัดทำขึ้นจากแหล่งข้อมูลที่ INVX เห็นว่าน่าเชื่อถือ โดย INVX ไม่รับรองถึงความถูกต้อง สมบูรณ์ และ/หรือ ครบถ้วนของข้อมูลดังกล่าว

เอกสารฉบับนี้จัดทำโดย บริษัทหลักทรัพย์ อินโนเวสต์ เอกซ์ จำกัด ("INVX") ซึ่งมี บริษัท เอสซีบี เอกซ์ จำกัด (มหาชน) ("เอสซีบี เอกซ์") เป็นผู้ถือหุ้นรายใหญ่ โดยธนาคารไทยพาณิชย์ จำกัด (มหาชน) ("ธนาคาร") ซึ่งเป็นบริษัทย่อยที่เอสซีบี เอกซ์ เป็นผู้ถือหุ้นรายใหญ่ เป็นที่ปรึกษาทางการเงินสำหรับธุรกรรมใด ๆ ของ กรัสด์เพื่อการลงทุนในสิทธิการเช่าสิ่งหาริมทรัพย์ แอล เอช โอเทล ความเห็น ชั่ว บทวิจย บทวิเคราะห์ ราคา ข้อความ การคาดการณ์ การประเมิน และ/หรือ ข้อมูลอื่นที่ระบุในเอกสารฉบับนี้ ("ข้อมูล") มีวัตถุประสงค์เพื่อใช้เป็นข้อมูลทั่วไปเท่านั้น และไม่อาจตีความได้ว่าเป็นการให้คำแนะนำแก่บุคคลใดๆ หรือเป็นการเสนอซื้อ หรือเสนอขาย หรือชักชวนให้เสนอซื้อหรือเสนอขายหลักทรัพย์ โดย INVX และ/หรือกรรมการ พนักงาน และลูกจ้างของ INVX ย่อมไม่ต้องการรับผิดชอบต่อความเสียหายใดๆ ทั้งความเสียหายทางตรง ความเสียหายทางอ้อม ความเสียหายจากการผิดสัญญา หรือความเสียหายอันสืบเนื่อง อันเป็นผลมาจากการใช้หรือการซื้อถือต่อการใช้ข้อมูล ทั้งนี้ รวมถึงแต่ไม่จำกัดเพียงการสูญเสียผลกำไร นักลงทุนพึงใช้ข้อมูลในเอกสารฉบับนี้ประกอบข้อมูลและความเห็นอื่นๆ รวมถึงพิจารณาของนักวิเคราะห์ นักลงทุนในเอกสารฉบับนี้จัดทำขึ้นจากแหล่งข้อมูลที่ INVX เห็นว่าน่าเชื่อถือ โดย INVX ไม่รับรองถึงความถูกต้อง สมบูรณ์ และ/หรือ ครบถ้วนของข้อมูลดังกล่าว

การซื้อขายฟิวเจอร์สและอปชั่น (Futures and Options) มีความเสี่ยงสูงที่อาจก่อให้เกิดขาดทุนอย่างมีนัยสำคัญ จึงไม่เหมาะสมกับบุคคลทุกคน ทั้งนี้ ก่อนการตัดสินใจซื้อขายฟิวเจอร์สและอปชั่น ท่านควรพิจารณาถึงฐานะทางการเงิน วัตถุประสงค์ในการลงทุน ประสบการณ์ในการลงทุนของท่าน ตลอดจนความเสี่ยงที่ท่านสามารถยอมรับได้อย่างรอบคอบ เนื่องจากมีความเป็นไปได้ที่ท่านอาจสูญเสียเงินลงทุนมากกว่าเงินลงทุนเริ่มแรก ท่านควรพิจารณาถึงความเสี่ยงทั้งหมดที่อาจเกิดขึ้นจากการซื้อขายฟิวเจอร์สและอปชั่น และท่านควรตัดสินใจลงทุนด้วยตนเอง และ/หรือ ในกรณีที่มีข้อสงสัย ท่านควรขอคำแนะนำจากที่ปรึกษาทางการลงทุน

เอกสารฉบับนี้จัดส่งให้แก่บุคคลที่กำหนด (intended recipient) เท่านั้น ห้ามมิให้ผู้ใดนำข้อมูลในเอกสารฉบับนี้ไปทำซ้ำ ส่งต่อ เผยแพร่ ขาย จำหน่าย คัดลอก นำออกแสดง หรือนำไปเผยแพร่ในเชิงพาณิชย์ ไม่ว่าด้วยวิธีการใด ๆ โดยมิได้รับอนุญาตเป็นลายลักษณ์อักษรจาก INVX เป็นการล่วงหน้า

©สงวนลิขสิทธิ์ 2565 บริษัทหลักทรัพย์ อินโนเวสต์ เอกซ์ จำกัด

**CG Rating 2023 Companies with CG Rating**

**Companies with Excellent CG Scoring**

7UP, AAV, ABM, ACE, ACG, ADB, ADD, ADVANC, AEONTS, AF, AGE, AH, AHC, AIRA, AIT, AJ, AKP, AKR, ALLA, ALT, AMA, AMARIN, AMATA, AMATAV, ANAN, AOT, AP, APCO, APCS, ARIP, ARROW, ASEFA, ASK, ASP, ASW, ATP30, AUCTION, AWC, AYUD, B, BA, BAFS, BAM, BANPU, BAY, BBGI, BBIK, BBL, BC, BCH, BCP, BCPG, BDMS, BEC, BEM, BEYOND, BGC, BGRIM, BH, BIZ, BJC, BJCHI, BKI, BLA, BOL, BPP, BRI, BROOK, BRR, BTS, BTW, BWG, BYD, CBG, CENTEL, CFRESH, CHASE, CHEWA, CHG, CHOW, CIMBT, CIVIL, CK, CKP, CM, CNT, COLOR, COM7, COTTO, CPALL, CPAXT, CPF, CPI, CPL, CPN, CPW, CRC, CRD, CSC, CSS, CV, DCC, DDD, DELTA, DEMCO, DMT, DOHOME, DRT, DUSIT, EA, EASTW, ECF, ECL, EE, EGCO, EPG, ERW, ETC, ETE, FE, FLOYD, FN, FPI, FPT, FSX, FVC, GBX, GC, GCAP, GENCO, GFPT, GGC, GLAND, GLOBAL, GPSC, GRAMMY, GULF, GUNKUL, HANA, HARN, HENG, HMPRO, HPT, HTC, ICC, ICHI, ICN, III, ILINK, ILM, IMH, IND, INET, INTUCH, IP, IRC, IRPC, ITC, ITCL, IVL, JAS, JTS, KBANK, KCC, KCE, KEX, KKP, KSL, KTB, KTC, KTMS, KUMWEL, KUN, LALIN, LANNA, LH, LHFG, LIT, LOXLEY, LPN, LRH, LST, M, MAJOR, MALEE, MATCH, MBK, MC, M-CHAI, MCOT, MEGA, MFC, MFEC, MILL, MINT, MONO, MOONG, MSC, MST, MTC, MTI, NC, NCH, NCL, NDR, NER, NKI, NOBLE, NRF, NTV, NVD, NWR, NYT, OCC, OISHI<sup>1</sup>, ONEE, OR, ORI, OSP, OTO, PAP, PATO, PB, PCSGH, PDG, PDJ, PG, PHOL, PIMO, PJW, PLANB, PLAT, PLUS, PM, POLY, PORT, PPP, PPS, PR9, PRG, PRINC, PRM, PRTR, PSH, PSL, PT, PTC, PTT, PTTEP, PTTGC, Q-CON, QH, QTC, RATCH, RBF, RPH, RS, RT, S, S&J, SA, SABINA, SAK, SAMART, SAMTEL, SAPPE, SAT, SBNEXT, SC, SCB, SCC, SCCC, SCG, SCGP, SCM, SDC, SEAFSCO, SEAOL, SECURE, SELIC, SENA, SENX, SFP<sup>2</sup>, SFT, SGC, SGF, SGP, SHR, SICT, SIRI, SIS, SITHAI, SJWD, SKR, SM, SMPC, SMT, SNC, SNNP, SNP, SO, SPALI, SPC, SPCG, SPI, SPRC, SR, SSC, SSF, SSSC, STA, STC, STEC, STGT, STI, SUC, SUN, SUSCO, SUTHA, SVI, SVT, SYMC, SYNEX, SYNTEC, TACC, TAE, TCAP, TCMC, TEAMG, TEGH, TFG, TFMAMA, TGE, TGH, THANA, THANI, THCOM, THIP, THRE, THREL, TIDLOR, TIPH, TISCO, TK, TKN, TKS, TKT, TLI, TM, TMC, TMD, TMT, TNDT, TNITY, TNL, TNR, TOA, TOG, TOP, TPBI, TPCS, TPIPL, TPIPP, TPS, TQM, TRT, TRUE, TRV, TSE, TSTE, TSTH, TTA, TTB, TTCL, TTW, TURTLE, TVDH, TVH, TVO, TVT, TWPC, UAC, UBE, UBIS, UKEM, UP, UPF, UPOIC, UV, VCOM, VGI, VIBHA, VIH, VL, WACOAL, WGE, WHA, WHAUP, WICE, WINMED, WINNER, XPG, YUASA, ZEN

**Companies with Very Good CG Scoring**

2S, A5, AAI, AIE, ALUCON, AMR, APURE, ARIN, AS, ASIA, ASIAN, ASIMAR, ASN, AURA, BR, BSBM, BTG, CEN, CGH, CH, CHIC, CI, CIG, CMC, COMAN, CSP, DOD, DPAINT, DV8, EFORL, EKH, ESSO, ESTAR, EVER, FORTH, FSMART, FTI, GEL, GPI, HEALTH, HUMAN, IFS, INSET, IT, J, JCKH, JDF, JKN, JMART, JUBILE, K, KCAR, KGI, KIAT, KISS, KK, KTIS, KWC, KWM, LDC, LEO, LHK, MACO, METCO, MICRO, MK, MVP, NCAP, NOVA, NTSC, PACO, PIN, PQS, PREB, PRI, PRIME, PROEN, PROS, PROUD, PSTC, PTECH, PYLON, RCL, SALEE, SANKO, SCI, SCN, SE, SE-ED, SFLEX, SINGER, SKN, SONIC, SORKON, SPVI, SSP, SST, STANLY, STP, SUPER, SVOA, SWC, TCC, TEKA, TFM, TMILL, TNP, TPLAS, TPOLY, TRC, TRU, TRUBB, TSE, VRANDA, WAVE, WFX, WIILK, WIN, WP, XO

**Companies with Good CG Scoring**

24CS, AMANAH, AMARC, AMC, APP, ASAP, BCT, BE8, BIG, BIOTEC, BLESS, BSM, BVG, CAZ, CCET, CHARAN, CHAYO, CHOTI, CITY, CMAN, CMR, CRANE, CWT, DHOUSE, DTCENT, EASON, FNS, FTE, GIFT, GJS, GTB, GTV, GYT, HL, HTECH, HYDRO, IIG, INGRS, INSURE, IRCP, ITD, ITNS, JCK, JMT, JR, JSP, KBS, KGEN, KJL, L&E, LEE, MASTER, MBAX, MEB, MENA, META, MGT, MITSIB, MJD, MOSHI, MUD, NATION, NNCL, NPK, NSL, NV, OGC, PAF, PCC, PEACE, PICO, PK, PL, PLANET, PLE, PMTA, PPM, PRAKIT, PRAPAT, PRECHA, PRIN, PSG, RABBIT, READY, RJH, RSP, RWI, S11, SAAM, SAF, SAMCO, SAWAD, SCAP, SCP, SIAM, SKE, SKY, SMART, SMD, SMIT, SOLAR, SPA, STECH, STPI, SVR, TC, TCCC<sup>3</sup>, TEAM, TFI, TIGER, TITLE, TKC, TMI, TNH, TPA, TPAC, TRITN, UBA, UMI, UMS, UTP, VARO, VPO, W, WARRIX, WORK, WPH, YONG, ZIGA

**Corporate Governance Report**

The material contained in this publication is for general information only and is not intended as advice on any of the matters discussed herein. Readers and others should perform their own independent analysis as to the accuracy or completeness or legality of such information. The Thai Institute of Directors, its officers, the authors and editor make no representation or warranty as to the accuracy, completeness or legality of any of the information contained herein. By accepting this document, each recipient agrees that the Thai Institute of Directors Association, its officers, the authors and editor shall not have any liability for any information contained in, or for any omission from, this publication.

The survey result is as of the date appearing in the Corporate Governance Report of Thai Listed Companies. As a result, the survey result may be changed after that date. InnovestX Securities Company Limited does not conform nor certify the accuracy of such survey result.

To recognize well performers, the list of companies attaining "Good", "Very Good" and "Excellent" levels of recognition (Not including listed companies qualified in the "no announcement of the results" clause from 1 January 2022 to 31 October 2023) is publicized.

<sup>1</sup>OISHI was voluntarily delisted from the Stock Exchange of Thailand, effectively on September 6, 2023

<sup>2</sup>SFP was voluntarily delisted from the Stock Exchange of Thailand, effectively on July 19, 2023

<sup>3</sup>TCCC was voluntarily delisted from the Stock Exchange of Thailand effectively on August 25, 2023

**Anti-corruption Progress Indicator**

**Certified (ได้คุ้มครอง)**

2S, 7UP, AAI, ADVANC, AF, AH, AI, AIE, AIRA, AJ, AKP, AMA, AMANAH, AMATA, AMATAV, AP, APCO, AS, ASIAN, ASK, ASP, AWC, AYUD, B, BAFS, BAM, BANPU, BAY, BBGI, BBL, BCH, BCP, BCPG, BE8, BEC, BEYOND, BGC, BGRIM, BKI, BLA, BPP, BROOK, BRR, BSBM, BTS, BWG, CEN, CENTEL, CFRESH, CGH, CHEWA, CHOTI, CHOW, CIG, CIMBT, CM, CMC, COM7, COTTO, CPALL, CPAXT, CPF, CPI, CPL, CPN, CPW, CRC, CSC, DCC, DELTA, DEMCO, DIMET, DOHOME, DRT, DUSIT, EA, EASTW, ECF, EGCO, EP, EPG, ERW, ESTAR, ETC, ETE, FNS, FPI, FPT, FSMART, FTE, GBX, GC, GCAP, GEL, GFPT, GGC, GJS, GPI, GPSC, GSTEEL, GULF, GUNKUL, HANA, HARN, HENG, HMPRO, HTC, ICC, ICHI, IFS, III, ILINK, ILM, INET, INOX, INSURE, INTUCH, IRPC, ITCL, IVL, JAS, JKN, JR, JTS, KASET, KBANK, KBS, KCAR, KCC, KCE, KGEN, KGI, KKP, KSL, KTB, KTC, L&E, LANNA, LHFG, LHK, LPN, LRH, M, MAJOR, MALEE, MATCH, MBAX, MBK, MC, MCOT, META, MFC, MFEC, MILL, MINT, MONO, MOONG, MSC, MST, MTC, MTI, NATION, NCAP, NEP, NKI, NOBLE, NRF, NWR, OCC, OGC, OR, ORI, PAP, PATO, PB, PCSGH, PDG, PDJ, PG, PHOL, PIMO, PK, PL, PLANB, PLANET, PLAT, PM, PPP, PPPM, PPS, PR9, PREB, PRG, PRINC, PRM, PROS, PSH, PSL, PSTC, PT, PTECH, PTG, PTT, PTTEP, PTTGC, PYLON, Q-CON, QH, QLT, QTC, RABBIT, RATCH, RML, RS, RWI, S&J, SAAM, SABINA, SAK, SAPPE, SAT, SC, SCC, SCCC, SCG, SCGP, SCM, SCN, SEAOL, SE-ED, SELIC, SENA, SGC, SGP, SIRI, SITHAI, SKR, SMIT, SMK, SMPC, SNC, SNP, SORKON, SPACK, SPALI, SPC, SPI, SPRC, SRICHA, SSF, SSP, SSSC, SST, STA, STGT, STOWER, SUSCO, SVI, SYMC, SYNTEC, TAE, THANKI, TASCO, TCAP, TCMC, TFG, TFI, TFMAMA, TGE, TGH, THANI, THCOM, THIP, THRE, THREL, TIDLOR, TIPCO, TISCO, TKS, TKT, TMD, TMILL, TMT, TNITY, TNL, TNP, TNR, TOG, TOP, TOPP, TPA, TPCS, TRT, TRU, TSC, TSI, TSTE, TSTH, TTA, TTB, TTCL, TU, TVDH, TVO, TWPC, UBE, UBIS, UEC, UKEM, UOBKH, UV, VCOM, VGI, VIH, WACOAL, WHA, WHAUP, WICE, WIILK, XO, YUASA, ZEN, ZIGA

**Declared (ประกาศเจตนารมณ์)**

ACE, ADB, ALT, AMC, ASW, BLAND, BTG, BYD, CAZ, CBG, CV, DEXON, DMT, EKH, FSX, GLOBAL, GREEN, ICN, IHL, ITC, J, JMART, JMT, LEO, LH, MENA, MITSIB, MODERN, NER, NEX, OSP, OTO, PLUS, POLY, PQS, PRIME, PROEN, PRTR, RBF, RT, SA, SANKO, SCB, SENX, SFLEX, SIS, SKE, SM, SVOA, TBN, TEGH, TIPH, TKN, TPAC, TPLAS, TQM, TRUE, W, WPH, XPG

**N/A**

24CS, 3K-BAT, A, A5, AAV, ABM, ACAP, ACC, ACG, ADD, AEONTS, AFC, AGE, AHC, AIT, AJA, AKP, AKS, ALL, ALLA, ALPHAX, ALUCON, AMARC, AMARIN, AMR, ANAN, AOT, APCO, APEX, APP, APURE, AQUA, ARIN, ARIP, ARROW, ASAP, ASEFA, ASIA, ASIMAR, ASN, ATP30, AU, AUCTION, AURA, B52, BA, BBIK, BC, BCT, BDMS, BEAUTY, BEM, BGT, BH, BIG, BIOTEC, BIS, BIZ, BJC, BJCHI, BKD, BLC, BLESS, BLISS, BM, BOL, BR, BRI, BROCK, BSM, BSRC, BTNC, BTW, BUI, BVG, CCET, CCP, CEYE, CGD, CH, CHARAN, CHASE, CHAYO, CHG, CHIC, CHO, CI, CITY, CIVIL, CK, CKP, CMAN, CMO, CMR, CNT, COCOCO, COLOR, COMAN, CPANEL, CPH, CPR, CPT, CRANE, CRD, CSP, CSR, CSS, CTW, CWT, D, DCON, DDD, DHOUSE, DITTO, DOD, DPAINT, DTCENT, DTCI, DV8, EASON, ECL, EE, EFORL, EMC, ETL, EVER, F&D, FANCY, FE, FLOYD, FMT, FN, FORTH, FTI, FVC, GABLE, GENCO, GFC, GIFT, GL, GLAND, GLOCON, GLORY, GRAMMY, GRAND, GSC, GTB, GYT, HEALTH, HFT, HL, HPT, HTECH, HUMAN, HYDRO, I2, IFEC, IIG, IMH, IND, INGRS, INSET, IP, IRC, IRCP, IT, ITD, ITNS, ITTHI, JAK, JCK, JCKH, JCT, JDF, JPARK, JSP, JUBILE, K, KAMART, KC, KCG, KCM, KDH, KEX, KIAT, KISS, KJL, KK, KKC, KLINIQ, KOOL, KTIS, KTMS, KUMWEL, KUN, KWC, KWI, KWM, KYE, LALIN, LDC, LEE, LIT, LOXLEY, LPH, LST, MACO, MANRIN, MASTER, MATI, MAX, MCA, M-CHAI, MCS, MDX, MEB, MEGA, METCO, MGC, MGT, MICRO, MIDA, MJD, MK, ML, MORE, MOSHI, MTW, MUD, MVP, NAM, NC, NCH, NCL, NDR, NETBAY, NEW, NEWS, NFC, NNCL, NOK, NOVA, NPK, NSL, NTSC, NTV, NUSA, NV, NVD, NYT, OHTL, ONEE, ORN, PACE, PACO, PAF, PCC, PEACE, PERM, PF, PHG, PICO, PIN, PJW, PLE, PLT, PMTA, POLAR, POMPUI, PORT, POST, PPM, PRAKIT, PRAPAT, PRECHA, PRI, PRIN, PRO, PROUD, PSG, PSP, PTC, PTL, RAM, RCL, READY, RICHY, RJH, ROCK, ROH, ROJNA, RP, RPC, RPH, RSP, S, S11, SABUY, SAF, SAFARI, SAFE, SALEE, SAM, SAMART, SAMCO, SAMTEL, SAUCE, SAV, SAWAD, SAWANG, SBNEXT, SCAP, SCI, SCL, SCP, SDC, SE, SEAFSCO, SECURE, SFT, SGF, SHANG, SHR, SIAM, SICT, SIMAT, SINGER, SINO, SISB, SJWD, SK, SKN, SKY, SLM, SLP, SMART, SMD, SMT, SNNP, SO, SOLAR, SONIC, SPA, SPCG, SPG, SPVI, SQ, SR, SRS, SSC, SSS, STANLY, STARK, STC, STEC, STECH, STHAI, STI, STP, STPI, SUC, SUN, SUPER, SUTHA, SVR, SVT, SWC, SYNEX, TACC, TAN, TAPAC, TC, TCC, TCJ, TCOAT, TEAM, TEAMG, TEKA, TFM, TGPRO, TH, THAI, THANA, THE, THG, THMUJ, TIGER, TITLE, TK, TKC, TLI, TM, TMC, TML, TMW, TNDT, TNH, TNPC, TOA, TPBI, TPCH, TPIPL, TPIPP, TPL, TPOLY, TPP, TPS, TQR, TR, TRC, TRITN, TRP, TRUBB, TRV, TSE, TTI, TTT, TTW, TURTLE, TVH, TVT, TWP, TWZ, TYCN, UAC, UBA, UMI, UMS, UNIQ, UP, UPF, UPOIC, UREKA, UPL, UVAN, VARO, VIBHA, VL, VNG, VPO, VRANDA, WARRIX, WAVE, WFX, WGE, WIN, WINDOW, WINMED, WINNER, WORK, WORLD, WP, YGG, YONG, ZAA

**Explanations**

Companies participating in Thailand's Private Sector Collective Action Coalition Against Corruption programme (Thai CAC) under Thai Institute of Directors (as of November 1, 2023) are categorised into: companies that have declared their intention to join CAC, and companies certified by CAC.