

Today Selections >> **AMATA, NYT, SIRI**


Stock	S	R	Comment
AMATA	23.20	23.80	อนิสงส์ยื่นย้ายฐานผลิต เอกชนจีนหารอบีโอไอ เล็งใช้ไทยเป็นฐานผลิตแผ่นวงจรพิมพ์
NYT	4.40	4.16	ตลาดคาดกำไร 1Q66 โตเด่น ยอดจองรถยนต์อีวีทะลัก NYT นำเข้า 2.6 แสนคัน Q1
SIRI	1.82	1.90	โซว์ยอดขายไตรมาสแรก 1.2 หมื่นล้านบาท โต 70%

HMPRO / Hawkish BoT / BANK 1Q23 recap

- **SET:** คาด SET แกว่งตัวผันผวนแคบต่อไป ซึ่งเป็นลักษณะที่เกิดขึ้นกับตลาดหุ้นทั่วโลกตอนนี้ ในช่วงที่นักลงทุนส่วนใหญ่ยังคงอยู่ในโหมด Wait & See เพื่อรอดูความชัดเจนที่เกิดขึ้นจากการประชุม Fed ที่รออยู่ในช่วงต้นเดือนพ.ค. อย่างไรก็ดี **เราไม่คิดว่าการประชุม Fed ครั้งนี้จะมี Negative surprise ต่อตลาดแต่อย่างใด** ซึ่งน่าจะเป็นปัจจัยที่ทำให้เกิดปรากฏการณ์ Buy on fact ในตลาดหลังจากการประชุมเสร็จสิ้นได้เมื่อมาประกอบกับปรากฏการณ์ Election rally ในตลาดหุ้นไทยที่มักเกิดก่อนการเลือกตั้งจริงราว 2 สัปดาห์ มองว่าตลาดหุ้นไทยจะสามารถปรับตัวสูงขึ้นได้ในช่วงครึ่งแรกของเดือนพ.ค.ที่จะถึงนี้
- **Strategy:** ด้วยเหตุนี้ ในเชิงกลยุทธ์ หากดัชนี SET ปรับตัวลงสู่ระดับแนวรับสำคัญของเราเดือนนี้ที่ **1550 จุดอีกครั้ง** มองเป็นโอกาสในการเพิ่มน้ำหนักหุ้นที่น่าสนใจ โดยกลุ่มที่เรายังคงแนะนำ Overweight ในช่วงนี้ ได้แก่ กลุ่มธนาคาร (รายละเอียดด้านล่าง) กลุ่มโรงพยาบาล และกลุ่มค้าปลีกเป็นสำคัญ
- **HMPRO:** สำหรับตัวหุ้นที่ออกงบฯมาล่าสุดได้แก่ **HMPRO** ซึ่งเราออกบทวิเคราะห์วันนี้แนะนำ "ซื้อ" ที่ราคาเป้าหมายเดิม **18 บาท** ประเมินกำไร 1Q23 ออกมาใกล้เคียงตลาดคาด โดยมีรายได้เพิ่มขึ้นจากการฟื้นตัวของการบริโภคภายในประเทศ มาตรการ 'ช้อปดีมีคืน' การจัด HomePro Expo กิจกรรม Double day และกิจกรรมส่งเสริมการขายทางออนไลน์ ในส่วนของอัตรากำไรขั้นต้นนั้น สามารถทรงตัวได้เมื่อเทียบ YoY และ QoQ ส่วน SG&A/Sales เพิ่มขึ้นเล็กน้อย YoY แต่ลดลงดีเมื่อเทียบกับไตรมาสก่อน จากค่าไฟที่ลดลงเนื่องมาจากการติดตั้ง Solar Rooftop เพิ่ม ทั้งนี้กำไร 1Q23 คิดเป็น 24% ของประมาณการกำไรทั้งปีที่เราคาดการณ์
- **BANK 1Q23 recap:** กำไร 1Q23 โดยรวมของธนาคาร 6 ตัวที่เราดูแล (BBL, KBANK, KTB, SCB, TTB, TISCO) ปรับตัวดีขึ้นมากทั้ง QoQ และ YoY และดีกว่าที่เราคาดไว้ก่อนหน้าราว 10% ปัจจัยหนุนหลักในไตรมาสนี้มาจากรายได้ที่มีขีดดอกเบี้ย โดยเฉพาะกำไรจากการวัดมูลค่าเงินลงทุน ซึ่งคาดว่าเป็นผลจาก Bond yield ที่ปรับตัวลดลง ขณะเดียวกันมองปัจจัยบวกแบบ Recurring ในช่วงถัดไปได้แก่ **NIM ที่ปรับตัวดีขึ้นโดยเฉพาะในฝั่งธนาคารขนาดใหญ่** ตามทิศทางดอกเบี้ยนโยบายที่เราประเมินว่าจะมีการปรับขึ้นต่อได้อีก 0.25% ในการประชุมกนง.เดือนพ.ค.นี้ (เหตุผลด้านล่าง) ทั้งนี้ ในส่วนของการตั้งสำรองหนี้ พบว่าใน 1Q23 ธนาคารส่วนใหญ่มีการตั้งสำรองหนี้ค่อนข้างสูง แต่ NPL ไม่ได้ปรับเพิ่มขึ้นตามในสัดส่วนเดียวกัน ดังนั้นมองเป็นการเสริมสร้างความแข็งแกร่งผ่านการเพิ่ม Management Overlay ขึ้นตาม ซึ่งจะทำให้โอกาสในการเกิด **Negative surprise** ในแง่ผลประกอบการในช่วงที่เหลือของปีมีน้อยลงเช่นเดียวกัน คงคำแนะนำ "Overweight" กลุ่มธนาคาร โดยให้ **BBL และ KTB เป็น Top pick** ของกลุ่มต่อไปเช่นเดิมที่ราคาเป้าหมาย **181 บาทและ 25 บาทตามลำดับ**

(อ่านรายละเอียดต่อหน้าหลัง)

แนวรับ 1,549 แนวต้าน 1,566

บทวิเคราะห์วันนี้

- **IRPC (ซื้อ ราคาเป้าหมาย 3.90 บาท)** คาด 1Q23 พลิกกลับมากำไร Crude Premium ลดลง ปีโตเรียมเริ่มฟื้น
- **HMPRO (ซื้อ ราคาเป้าหมาย 18 บาท)** กำไร 1Q66 อยู่ที่ 1,611 ล้านบาท ดีกว่าที่เราและตลาดคาด

Market Summary

	Closed	+/-	%Chg
SET	1,557.87	-0.49	-0.03
SET50	939.38	+0.88	+0.09
SET100	2,100.95	+0.04	+0.00
Mai	517.85	-1.39	-0.27
Dow Jones	33,875.40	+66.44	+0.20
Nasdaq	12,037.20	-35.26	-0.29
Nikkei	28,593.52	+29.15	+0.10
Hang Seng	19,959.94	-115.79	-0.58
SET Mkt. Cap (Btmn)	19,095.71		
SET Turnover (Btmn)	35,491.29		
PER(x)	18.66		

Stock Top Active

KTB KBANK SCB DELTA ADVANC

Sector Top Active

BANK ENER COMM

Investors Data – SET (Btmn)

24 Apr.23	Buy	Sell	Net
Institution	2,768	2,690	78
Proprietary	2,728	2,852	-124
Foreign	19,442	20,123	-682
Local	10,553	9,826	728
1-24 Apr.23	Buy	Sell	Net
Institution	41,771	43,325	-1,554
Proprietary	43,473	42,112	1,361
Foreign	324,933	329,544	-4,611
Local	170,536	165,732	4,804

Commodities

	24 Apr.23	21 Apr.23	Chg	%Chg
BH/US\$	34.35	34.34	+0.01	+0.04
US\$/Yuan	6.895	6.893	+0.00	+0.03
US Bond Yield 10y(%)	3.481	3.526	-0.05	-1.29
Brent Oil (US\$/bbl)	82.73	81.66	+1.07	+1.31
Nymex Oil (US\$/bbl)	78.76	77.87	+0.89	+1.14
Gold Spot (US\$/oz)	1,988.70	1,982.37	+6.33	+0.32
Baltic Dry Index	1,517.00	1,504.00	+13.00	+0.86
Dollar Index (DXYO)	101.32	101.70	-0.38	-0.37

Today's Event

- **AEONTS XD** 2.95 บาท
- **BGC XD** 0.12 บาท
- **FPI XD** 0.08 บาท
- **III XD** 0.40 บาท
- **SMART XD** 0.0365 บาท
- **UBA XD** 0.0459 บาท

(อ่านรายละเอียดต่อหน้าหลัง)


 นุตชาติ เมกษิต
 CFA, FRM (ID: 31379)
 E-mail: nuttachart@trinitythai.com

บริษัทหลักทรัพย์ ทรินิตี้ จำกัด, 179 อาคารบางกอก ซิตี้ ทาวเวอร์ ชั้น 25-26, 29 ถนนสาทรใต้ เขตสาทร กรุงเทพฯ 10120 โทรศัพท์ 0-2088-9100 โทรสาร 0-2088-9399

รายงานฉบับนี้จัดทำขึ้นโดยข้อมูลเท่าที่ปรากฏและเชื่อว่าเป็นที่น่าเชื่อถือได้แต่ไม่เป็นการยืนยันความถูกต้องและความสมบูรณ์ของข้อมูลนั้นๆ โดยบริษัทหลักทรัพย์ ทรินิตี้ จำกัด ผู้จัดทำขอสงวนสิทธิ์ในการเปลี่ยนแปลงความเห็นหรือประมาณการต่างๆ ที่ปรากฏในรายงานฉบับนี้โดยไม่ต้องแจ้งล่วงหน้า รายงานฉบับนี้มีวัตถุประสงค์เพื่อใช้ประกอบการตัดสินใจของนักลงทุน โดยไม่ได้เป็นการชี้แนะหรือชักชวนให้ นักลงทุนทำการซื้อหรือขายหลักทรัพย์ หรือตราสารทางการเงินใดๆ ที่ปรากฏในรายงาน

Strategy

- BoT:** คุณเศรษฐวุฒิ สุทธิวาหนฤพุดิ ผู้ว่าธปท.ได้ออกมาให้สัมภาษณ์เมื่อวานนี้ ส่งสัญญาณ Hawkish อย่างชัดเจน โดยกล่าวว่า**โฟกัสของธปท. ณ ขณะนี้ยังคงอยู่ที่การปรับเปลี่ยนนโยบายการเงินให้เข้าสู่ภาวะปกติ (Normalization)** เพื่อที่จะรักษาเสถียรภาพทางด้านราคาให้คงอยู่เป็นสำคัญ แม้ว่าเงินเฟ้อในช่วงที่ผ่านมาจะชะลอลงเร็วกว่าที่คาดแล้ว แต่เพื่อให้มีความมั่นใจว่าการลดลงนั้นจะเป็นไปอย่างยั่งยืนนั่นเอง โดยเฉพาะระดับเงินเฟ้อพื้นฐานในภาคบริการที่อาจมีความกดดันในการชะลอลง จากการขยายตัวของนักท่องเที่ยวต่างชาติที่มากขึ้น
- Our take:** คำพูดดังกล่าว เมื่อมาประกอบกับการส่งสัญญาณของธปท. ในแนวทางเดียวกันก่อนหน้านี้ ทำให้ตอนนี้มีความเป็นไปได้สูงที่การประชุมกนง.ในวันที่ 31 พ.ค. จะมีมติให้ปรับขึ้นดอกเบี้ยนโยบายอีก 0.25% ไปสู่ระดับ 2.00% หากเป็นเช่นนั้นจริง ประเมินเป็นปัจจัยลบต่อ SET Index ผ่านปรากฏการณ์ PE contraction เนื่องด้วย ณ ปัจจุบัน นักลงทุนยังคงให้น้ำหนักต่อประเด็นดังกล่าวเพียง 46% **มองเป็นอุปสรรคสำคัญสำหรับดัชนี SET ที่รออยู่ในช่วงปลายเดือนหน้า**

ณัฐชาติ เมฆมาดิน, CFA, FRM
 เลขทะเบียนนักวิเคราะห์: 031379
 nuttachart@trinitythai.com

Fund Flow

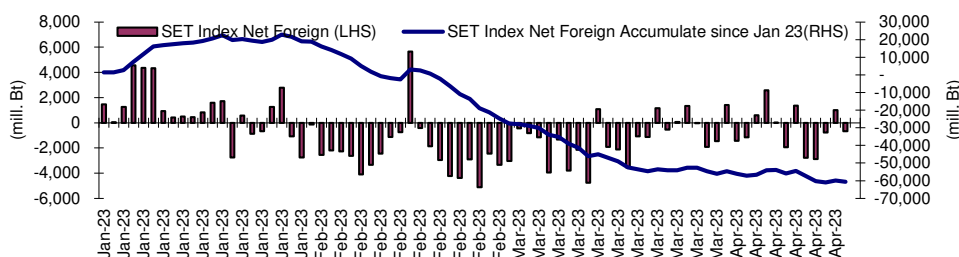
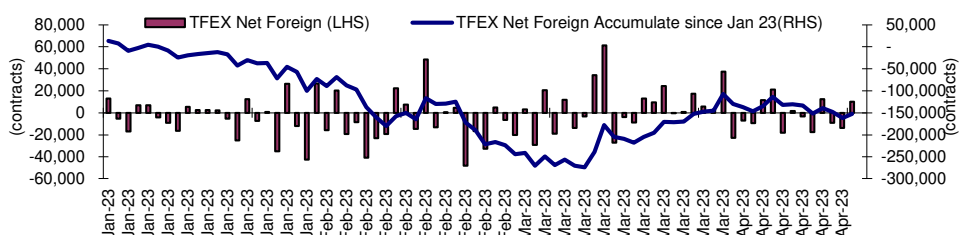
Foreign Portfolio Investment in Equities (Asia ex. Japan)

Unit : US\$ mn

	As at	Day	WTD Net	MTD Net	YTD Net
India	21-Apr	-206.2	-319.1	558.9	-1,923.6
Indonesia	18-Apr	92.5	120.5	636.7	1,082.0
Malaysia	20-Apr	-15.5	-34.0	-14.0	-436.9
Philippines	24-Apr	14.7	14.7	32.5	-485.8
South Korea	25-Apr	-96.9	-142.7	567.7	6,037.3
Sri Lanka	24-Apr	0.2	0.2	2.1	2.9
Taiwan	24-Apr	29.1	29.1	-1,074.7	7,243.3
Thailand	24-Apr	-19.8	-19.8	-135.3	-1,780.9
Vietnam	24-Apr	10.7	10.7	-100.0	118.8

Source: Bloomberg

Net Foreign



Indicators to watch

	Last	Previous	% chg	1W Prior	1M Prior	Remark
VIX Index	26.52	24.80	6.9%	42.5%	30.4%	-
Ted Spread	0.37	0.27	38.8%	118.9%	219.5%	-
TTF (Thai Trust Fund)	11.27	11.25	0.2%	0.4%	6.1%	+
U.S.Dollar Index	101.32	101.70	-0.4%	-0.3%	-1.2%	+
U.S.Bond Yield	3.49	3.57	-2.3%	-1.0%	2.5%	-
US Coal Index	7.5	6.87	9.2%	39.9%	58.2%	+
Emerging Asia Index (MXMS)	519.80	513.13	1.3%	-3.2%	-5.4%	+

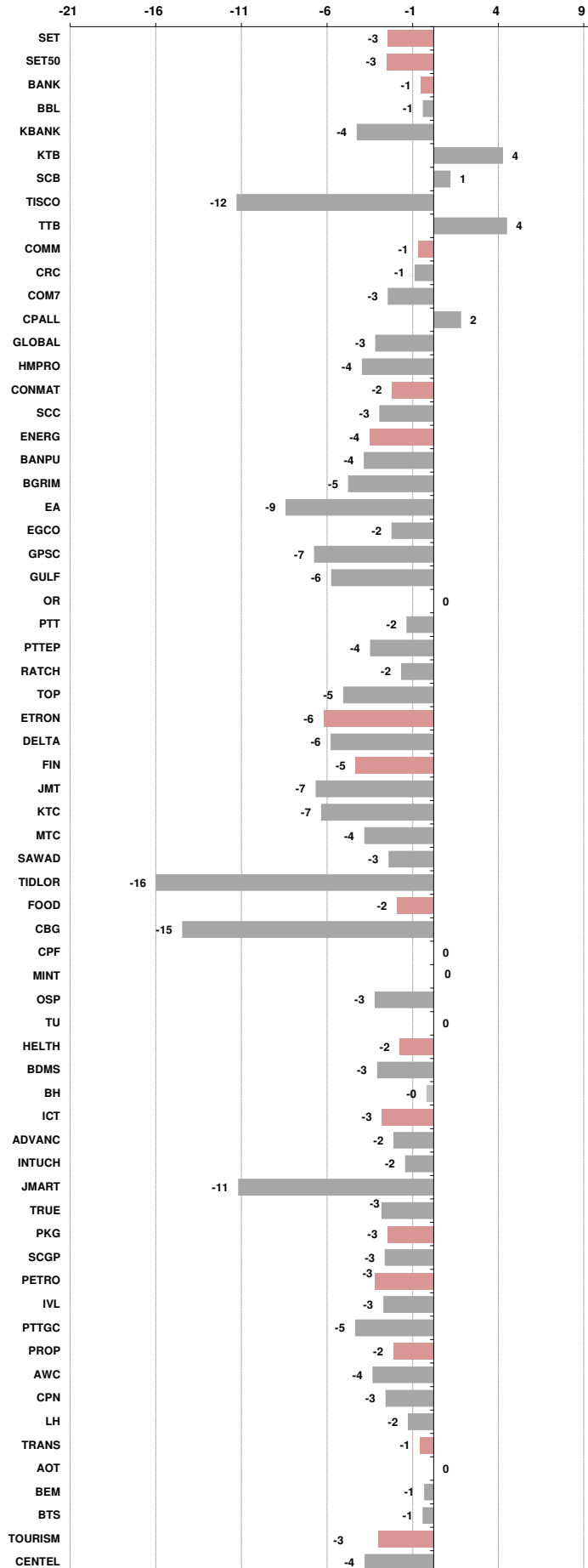
Source: Bloomberg, Aspen

Price performance of Stock in SET50
(for weekly: 17 - 24 Apr 2023)

1 Week Performance



Stock	24-Apr-23	%YTD	%-1W	%-1M	%-3M	%-6M	%-12M
SET	1,557.87	-6	-3	-2	-7	-2	-8
SET50	939.38	-5	-3	-2	-7	-2	-6
BANK	375.15	-10	-1	1	-4	-1	-5
BBL	158.00	30	-1	3	3	11	19
KBANK	127.50	-10	-4	-3	-11	-13	-17
KTB	18.00	36	4	7	1	5	26
SCB	102.50	-19	1	0	-4	-3	-11
TISCO	90.25	-6	-12	-10	-12	-5	-11
TTB	1.46	-1	4	7	1	13	14
COMM	36,528.57	-2	-1	-2	-7	5	-8
CRC	44.25	38	-1	-3	2	10	10
COM7	27.25	-35	-3	-13	-16	-13	-36
CPALL	63.50	8	2	1	-9	9	-4
GLOBAL	17.00	-15	-3	-8	-17	-15	-25
HMPRO	13.70	-6	-4	-4	-6	-2	-11
CONMAT	8,307.17	-18	-2	-4	-11	-6	-12
SCC	305.00	-21	-3	-4	-12	-5	-16
ENERG	22,265.80	-10	-4	-1	-10	-9	-10
BANPU	9.40	-11	-4	-13	-25	-25	-21
BGRIM	38.00	-6	-5	-6	-10	18	14
EA	71.25	-26	-9	-6	-19	-25	-22
EGCO	158.50	-10	-2	1	-9	-3	-7
GPSC	63.25	-29	-7	-8	-15	5	-9
GULF	51.00	11	-6	-4	-6	2	3
OR	21.80	-19	0	4	-6	-15	-12
PTT	31.00	-18	-2	0	-7	-11	-17
PTTEP	155.50	32	-4	8	-10	-10	7
RATCH	38.50	-14	-2	-1	-11	-4	-14
TOP	49.25	-1	-5	-4	-16	-7	-9
ETRON	10,977.77	67	-6	-9	0	38	94
DELTA	906.00	120	-6	-9	2	45	139
FIN	4,033.89	-28	-5	-1	-13	-8	-26
JMT	40.50	-42	-7	-14	-36	-38	-51
KTC	53.25	-10	-7	-2	-6	-6	-9
MTC	35.50	-40	-4	5	-11	-1	-30
SAWAD	55.25	-11	-3	8	2	42	0
TIDLOR	22.20	-39	-16	-10	-25	-12	-41
FOOD	11,452.11	-14	-2	-6	-10	-7	-14
CBG	74.00	-38	-15	-25	-26	-16	-32
CPF	20.70	-19	0	-5	-14	-17	-13
MINT	31.25	9	0	-5	-6	17	-11
OSP	28.00	-18	-3	-12	-6	10	-19
TU	13.70	-30	0	-6	-15	-27	-19
HELTH	7,298.21	27	-2	2	0	0	4
BDMS	29.25	27	-3	0	-1	2	8
BH	236.00	67	0	9	13	3	43
ICT	160.99	-17	-3	-4	-5	-2	-28
ADVANC	208.00	-10	-2	-2	4	11	-5
INTUCH	73.50	-8	-2	-1	0	5	4
JMART	19.40	-67	-11	-16	-50	-58	-68
TRUE	7.95	N/A	-3	-7	N/A	N/A	N/A
PKG	4,283.93	-34	-3	-8	-19	-18	-24
SCGP	42.50	-39	-3	-9	-21	-19	-26
PETRO	865.73	-23	-3	-7	-17	-8	-20
IVL	33.00	-24	-3	-6	-21	-19	-30
PTTGC	41.50	-29	-5	-10	-19	-1	-16
PROP	259.83	8	-2	0	-3	4	4
AWC	5.40	16	-4	-4	-11	-8	8
CPN	69.00	22	-3	1	-1	4	12
LH	9.80	11	-2	2	2	10	4
TRANS	357.54	6	-1	1	-6	-2	1
AOT	72.75	19	0	1	-3	-1	7
BEM	9.00	7	-1	5	-8	-2	8
BTS	7.70	-18	-1	7	-11	-7	-15
TOURISM	674.15	42	-3	-4	0	8	19
CENTEL	53.50	71	-4	-7	3	7	24





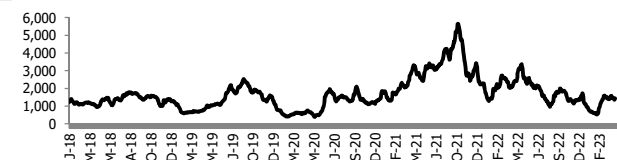
อัตราแลกเปลี่ยนวันนี้* 34.35 Change 0.01

*เปรียบเทียบ Transaction ล่าสุดกับก่อนหน้า (โดยไม่แยกว่าเป็นของ off-shore หรือ on-shore)

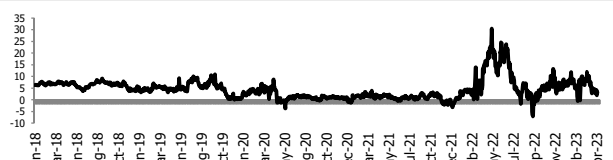
สินค้า	หน่วยราคา	ปิดล่าสุด	ก่อนหน้า	ราคาปิดล่าสุด	ก่อนหน้า	เปลี่ยนแปลง +/-	%	หลักทรัพย์ที่เกี่ยวข้อง	
เรือ <i>ปรับปรุจ</i>	Baltic Dry Index (spot)	24-Apr-23	21-Apr-23	1,517	1,504	+13.00	0.9%	PSL, TTA	
	BHSI (Handy Size)	24-Apr-23	21-Apr-23	660	660	+0.00	0.0%		
ยาง	(US Cents/kg)	24-Apr-23	21-Apr-23	149.70	152.10	-2.40	-1.6%	STA, TRUBB	
น้ำตาล	(Cent/Pound)	24-Apr-23	21-Apr-23	25.32	24.34	+0.98	4.0%	KSL	
ถั่วเหลือง	(Cent\$/Bushel)	24-Apr-23	21-Apr-23	1,436.75	1,447.25	-10.50	-0.7%	TVO	
น้ำมันปาล์ม	(US\$/ton)	24-Apr-23	21-Apr-23	3,705.00	3,705.00	+0.00	0.0%	CPI, LST, UPOIC, UVAN	
สังกะสี	(US\$/ton)	24-Apr-23	21-Apr-23	2,743.50	2,759.00	-15.50	-0.6%	PDI	
ทองคำ	(US\$/oz)	24-Apr-23	21-Apr-23	1,990.60	1,981.30	+9.30	0.5%	THL (Source:Aspen)	
SPDR Gold Trust	(ton)	24-Apr-23	21-Apr-23	923.68	926.57	-2.89	-0.3%		
น้ำมันดิบ <i>ทุกวัน</i>	WTI (US\$/barrel)	24-Apr-23	21-Apr-23	78.76	77.87	+0.89	1.1%	PTT, PTTEP, TOP, PTTGC, BCP	
	Brent (US\$/barrel)	24-Apr-23	21-Apr-23	82.73	81.66	+1.07	1.3%	(Source:Aspen)	
ค่าการกลั่น <i>ทุกวัน</i>	GRM (US\$/barrel)	24-Apr-23	21-Apr-23	2.57	2.87	-0.30	0.0%	BCP, IRPC, PTTGC and TOP (Bloomberg)	
น้ำมันทำความร้อน	Heating Oil (cent/gallon)	24-Apr-23	21-Apr-23	222.26	217.86	+4.40	2.0%	BCP, IRPC, PTTGC and TOP (Bloomberg)	
	Natural Gas(\$/MMBtu)	24-Apr-23	21-Apr-23	2.24	2.23	+0.01	0.6%	PTTEP, PTT, BANPU (Bloomberg)	
ปิโตรเคมี	Naphtha (US\$/MT)	24-Apr-23	21-Apr-23	672.88	667.88	+5.00	0.7%	PTTGC, SCC (เป็นต้นทุน)	
	Ethylene (US\$/MT)	14-Apr-23	7-Apr-23	915	915	+0.00	0.0%	PTTGC, SCC, IRPC (Bloomberg)	
	Propylene (US\$/MT)	14-Apr-23	7-Apr-23	910	905	+5.00	0.6%	PTTGC, SCC, IRPC	
เหล็ก	HRC (US\$/ton) ริดร้อน	24-Apr-23	21-Apr-23	1,177.0	1,178.0	-1.00	-0.1%	(Source:Bloomberg)	
ถ่านหิน	NEX (US\$/ton)	21-Apr-23	14-Apr-23	183.32	198.31	-14.99	-7.6%	BANPU, LANNA, UMS	
อาหาร	ไก่ (บาท/กก.)	31-Mar-23	28-Feb-23	39.25	40.00	-0.75	-1.9%	CPF, GFPT (Source: CPF)	
	ทุเรียน <i>ทุกเดือน</i>	ทุเรียนVannamei(บาท/กก.)	31-Mar-23	28-Feb-23	160	160	+0.00	0.0%	CPF, CFRESH, SSF, ASIAN, TU
	ทุเรียน <i>ทุกเดือน</i>	สุกร (บาท/กก.)	31-Mar-23	28-Feb-23	82	84	-2.00	-2.4%	CPF

กราฟแสดงแนวโน้มราคา

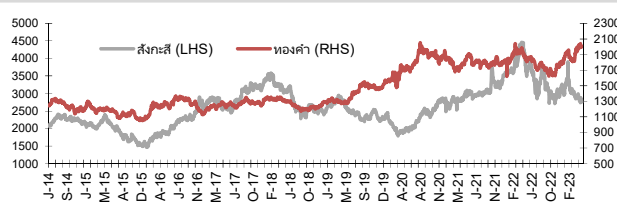
ค่าระวางเรือ (Baltic dry Index)



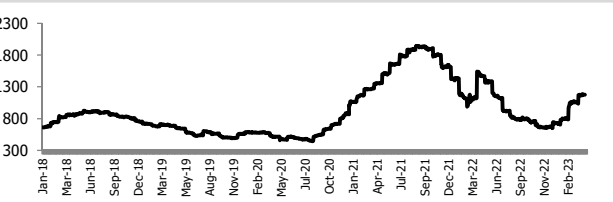
ค่าการกลั่น GRM (US\$/barrel)



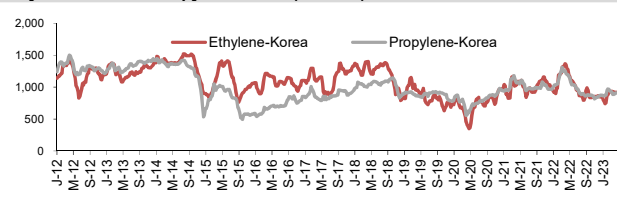
สังกะสี ทองคำ : PDI



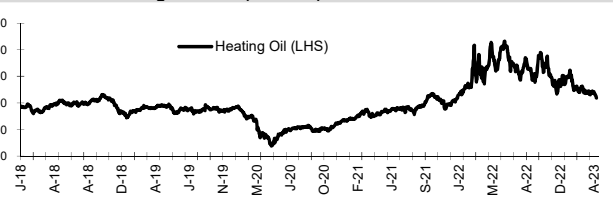
เหล็กริดร้อน



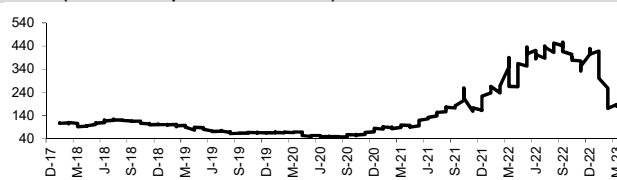
Ethylene-Korea vs Propylene-Korea (US\$/MT)



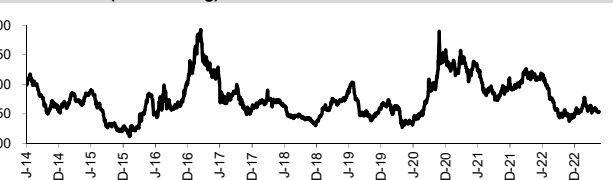
Bunker /Heating Oil Price (USD/ton)



ถ่านหิน (Nexcastle Export Index US\$/ton)



ราคายาง (US Cents/kg)



ที่มา: CPF, BANPU, Bloomberg and Aspen



บริษัทหลักทรัพย์ ตรีเน็ต จำกัด
TRINITY SECURITIES CO.,LTD.
Research Department
www.trinityquicktrade.com , www.trinitythai.com

NVDR Trading Data by Stock : 25 Apr 2023

Total NVDR Trading (Bt m)	Date 24 Apr 23	Net (Bt M)
17,854.36	Institutions	+78.06
% of SET :	Proprietary	-124.17
25.15%	Foreign	-681.55
Total SET Trading Value :	Local Investor	+727.67
+35,494.52		

Net Buy ซื้อสุทธิ						
Value (Btm) : มูลค่า (ล้านบาท)						
STOCK	24 Apr	21 Apr	20 Apr	19 Apr	18 Apr	Total 5 Days
1 ADVANC	252.9	46.8	34.0	38.2	-100.2	271.7
2 HANA	209.7	30.4	-44.2	-94.0	-27.0	74.8
3 TOP	170.7	60.0	91.0	14.6	-91.4	244.9
4 CPALL	105.0	-45.5	-132.7	-233.8	-26.9	-334.0
5 BDMS	93.2	163.9	-100.4	-122.7	-53.8	-19.7
6 SCB	90.0	818.8	570.8	-171.7	-97.9	1,210.1
7 DELTA	77.9	-447.0	-158.2	-242.3	-63.8	-833.5
8 BH	69.5	27.6	106.4	-79.5	134.8	258.8
9 CBG	59.4	-56.1	66.9	-128.7	-43.0	-101.6
10 CPN	56.1	-70.1	52.7	-10.5	-27.5	0.7
11 JMT	53.9	-35.9	129.9	-44.4	-10.1	93.6
12 BCH	51.8	51.2	98.4	74.8	81.7	357.9
13 TQM	44.4	-14.3	-4.4	-4.4	-12.5	8.8
14 INTUCH	41.9	-16.6	8.5	-57.8	-72.3	-96.3
15 MINT	36.6	212.5	-20.6	122.8	49.9	401.3
16 SCGP	36.5	20.6	-22.3	-34.6	-31.6	-31.3
17 GULF	28.8	123.7	131.3	-152.5	-115.5	15.8
18 KTB	26.6	652.5	1,053.4	57.4	-68.5	1,721.5
19 BCPG	22.7	9.0	21.2	21.8	8.3	83.0
20 BTS	22.3	-29.6	91.6	30.9	2.1	117.3
21 COM7	21.7	-8.8	-103.6	-40.2	-84.1	-215.0
22 TCAP	20.7	14.9	0.2	-16.2	-24.7	-5.1
23 GTV	19.2	0.4	1.0	11.0	10.2	41.8
24 EA	19.1	85.3	-178.6	-384.4	-185.8	-644.4
25 OTO	18.7	-0.8	3.3	-5.7	0.1	15.5
26 EGCO	17.2	28.8	2.3	8.5	11.5	68.3
27 TOA	16.9	-0.5	0.5	-1.0	-0.5	15.5
28 MTC	15.6	-19.4	18.7	39.3	66.8	121.0
29 SNNP	12.6	-2.7	14.3	-17.2	29.1	36.1
30 WHA	11.7	71.1	215.7	82.5	39.9	420.9

Net Sell ขายสุทธิ						
Value (Btm) : มูลค่า (ล้านบาท)						
STOCK	24 Apr	21 Apr	20 Apr	19 Apr	18 Apr	Total 5 Days
KBANK	-262.6	38.2	-1,476.8	-110.4	-169.4	-1,981.0
TISCO	-222.6	-356.1	-109.1	-319.0	-120.6	-1,127.4
PTTEP	-174.3	-255.1	-87.4	136.7	-539.7	-919.8
OSP	-161.5	45.6	5.4	10.5	-5.4	-105.3
KKP	-144.7	-20.0	18.9	-19.4	-25.3	-190.6
BBL	-137.2	426.9	204.7	-13.9	-98.0	382.6
SPALI	-136.7	16.7	-16.0	-50.8	-30.6	-217.5
SCC	-67.1	-69.1	-118.3	-90.0	-66.0	-410.4
TRUE	-60.6	-91.1	-67.9	-54.8	-62.9	-337.3
MAKRO	-53.0	-46.0	-12.5	16.2	-57.7	-152.9
PTTGC	-48.3	-101.5	-64.6	-23.9	-121.2	-359.5
HMPRO	-45.7	133.1	-44.7	-89.8	-17.4	-64.5
CRC	-40.1	-36.6	24.6	42.1	29.7	19.8
IVL	-39.1	5.5	-115.1	-104.9	-72.9	-326.5
AWC	-33.9	-23.9	-19.2	-35.4	27.7	-84.7
TTB	-29.8	278.0	-28.3	7.5	-32.6	194.8
AOT	-27.6	-131.9	-24.2	34.8	-174.3	-323.1
CHG	-22.3	-9.8	-17.0	15.1	16.0	-17.9
CENTEL	-20.8	-25.8	-33.1	-6.6	-49.1	-135.4
PTT	-20.0	35.4	-129.8	-274.9	27.6	-361.7
YONG	-19.7	-23.6	30.4	-8.2	36.3	15.1
RATCH	-16.6	-23.9	-26.3	-31.3	-45.0	-143.2
LH	-14.5	6.9	-0.2	2.8	-0.1	-5.1
STGT	-14.4	-12.0	-32.3	-22.0	-8.0	-88.7
NCAP	-14.4	4.2	1.5	3.4	-9.6	-15.0
BLA	-14.0	-2.5	1.9	-26.3	-5.6	-46.6
MASTER	-12.9	-53.5	-50.6	-55.9	107.2	-65.7
KTC	-12.1	-72.9	-4.6	-73.6	-19.4	-182.4
THG	-11.9	-19.6	-24.3	-25.2	-58.5	-139.6
ESSO	-10.2	-10.6	-38.8	-39.1	-4.9	-103.7

MONTH TO DATE (Bt m) ยอดซื้อขายสุทธิเดือน เมษายน 66		
1 - 24 Apr 23		
STOCK	TOTAL NET BUY	TOTAL NET SELL
BDMS	1,578.2	DELTA -2,076.2
KTB	1,445.1	KBANK -1,979.5
BH	930.1	TISCO -1,303.4
SCB	928.5	TU -806.7
BBL	883.4	BANPU -624.3
WHA	855.7	COM7 -547.3
ADVANC	701.1	PTTEP -529.8
GULF	587.7	IVL -528.2
CPN	545.9	EA -405.7
TOP	523.5	TRUE -379.3
BCH	519.0	BCP -351.7
MINT	423.2	JMART -333.1
MTC	375.7	GLOBAL -242.1
AMATA	369.7	SPALI -211.0
CBG	348.9	CENTEL -201.8
SAWAD	324.2	PR9 -199.9
TIDLOR	318.2	CPF -193.2
OR	302.6	INTUCH -185.8
LH	298.6	SKY -173.4
CRC	296.0	BLA -129.9
SIRI	294.2	ITC -122.3
JMT	275.5	SCC -122.2
PTT	269.5	PTTGC -115.2
CPALL	263.5	IRPC -108.2
GUNKUL	262.4	ETC -100.0
BCPG	211.2	SINGER -95.2
BGRIM	199.1	ESSO -95.1
KCE	188.5	ERW -89.0
AH	180.2	STGT -80.7
BTS	177.4	AEONTS -77.2

YEAR TO DATE Y2023 (Bt m) ยอดซื้อขายสุทธิปี 2566			
3 Jan 23 - 24 Apr 23			
STOCK	TOTAL NET BUY	TOTAL NET SELL	
1 CPALL	6,286.5	KBANK -12,184.8	
2 BDMS	5,297.3	KKP -2,450.4	
3 MAKRO	4,392.2	BANPU -2,015.6	
4 BBL	3,228.4	PTT -1,875.1	
5 TRUE	2,449.2	TISCO -1,703.0	
6 SCC	1,893.4	BCP -1,620.7	
7 TESCO	1,871.2	PTTGC -1,517.4	
8 WHA	1,709.8	BLA -1,248.7	
9 MINT	1,654.4	CPF -1,235.4	
10 ADVANC	1,620.3	TU -1,116.5	
11 HANA	1,475.5	ESSO -1,073.8	
12 JMART	1,116.4	OR -1,022.0	
13 INTUCH	1,094.0	DELTA -921.4	
14 SAWAD	1,075.4	IRPC -899.7	
15 SCB	1,064.0	CPN -853.3	
16 AMATA	963.7	BAM -814.3	
17 CBG	919.9	EA -731.6	
18 KTB	916.9	KTC -623.4	
19 ITC	758.7	BEM -605.3	
20 BTS	754.6	HMPRO -600.5	
21 TTB	749.6	RATCH -578.0	
22 GULF	589.1	SPALI -536.3	
23 CENTEL	556.8	GLOBAL -477.1	
24 BTG	519.6	COM7 -379.8	
25 LH	508.5	AOT -378.4	
26 SNNP	506.0	FORTH -337.5	
27 TLI	463.6	TCAP -320.7	
28 SCGP	459.8	PTTEP -312.0	
29 STA	408.2	THG -300.6	
30 MTC	382.9	GFPT -283.3	

Total Net BUY/SELL Y2022 ยอดซื้อขายสุทธิปี 2565		
Value (Btm) : มูลค่า (ล้านบาท)		
STOCK	TOTAL NET BUY	TOTAL NET SELL
1 PTTEP	24,291	PTT -4,542
2 BDMS	21,045	PTTGC -3,390
3 AOT	17,316	SCC -2,224
4 BH	14,290	DTAC -1,701
5 EA	13,423	SABUY -1,578
6 KBANK	11,914	TU -1,164
7 CPALL	11,493	NEX -1,106
8 BANPU	9,175	KCE -1,104
9 TRUE	7,682	WICE -1,099
10 TOP	7,607	JMART -1,052
11 IVL	7,432	BAM -702
12 ADVANC	7,122	JAS -688
13 MAKRO	7,078	BYD -687
14 CRC	7,059	IRPC -682
15 CPN	6,619	RBF -623
16 CPF	5,700	III -574
17 DELTA	5,694	DITTO -513
18 KTB	5,693	ASK -511
19 BCP	5,315	TCAP -509
20 HMPRO	5,088	GUNKUL -503
21 MORE	4,994	BEC -474
22 AWC	4,789	NINE -439
23 OSP	4,166	AS -436
24 SPALI	4,128	JTS -419
25 BEM	3,789	WORK -365
26 MTC	3,689	SAT -351
27 MINT	3,574	HUMAN -345
28 INTUCH	3,497	MACO -342
29 LH	3,391	LEO -300
30 OR	3,371	BTG -296

แบบรายงานการเปลี่ยนแปลงการถือหลักทรัพย์และสัญญาซื้อขายล่วงหน้าของผู้บริหาร (แบบ 59)

ชื่อผู้บริหาร	วิธีการได้มา/ จำนวน	จำนวน (หุ้น)	ราคา (บาท)	มูลค่า (บาท)	ประเภท หลักทรัพย์	วันที่ได้มา/ จำนวน
BOFFICE นาง ประทีป บุรี	ซื้อ	50,000.00	7.70	385,000.00	หน่วยทรัสต์	21/4/2566
QTC นาย พูลพิพัฒน์ ต้นถนอลิน	ซื้อ	75,800.00	4.56	345,648.00	หุ้นสามัญ	21/4/2566
RS นาย สุรัชย์ เขมธูโชติศักดิ์	ซื้อ	200,000.00	14.68	2,936,000.00	หุ้นสามัญ	21/4/2566
SIMAT นาย บุญเลิศ เอี้ยวพรชัย	ซื้อ	50,000.00	2.12	106,000.00	หุ้นสามัญ	21/4/2566
STC นาย สุรสิทธิ์ ชัยตระกูลทอง	ขาย	7,000.00	0.78	5,460.00	หุ้นสามัญ	21/4/2566
TISCO นาง อารี อางามงคล	ซื้อ	10,000.00	91.25	912,500.00	หุ้นสามัญ	21/4/2566
TSTE นาย ประภาส ขุดินวาทน์	ซื้อ	3,600.00	8.40	30,240.00	หุ้นสามัญ	20/4/2566
TSTE นาย ประภาส ขุดินวาทน์	ซื้อ	6,000.00	8.40	50,400.00	หุ้นสามัญ	21/4/2566
UVAN นาย พลภูมิ วิจิตรัฐชน	ซื้อ	15,000.00	7.30	109,500.00	หุ้นสามัญ	21/4/2566

ที่มา : ศูนย์สารสนเทศตลาดทุน สำนักงานคณะกรรมการ ก.ล.ด.

หลักทรัพย์ที่ต้องซื้อขายด้วยบัญชี Cash Balance

Stock	April 2023							May 2023													
	24	25	26	27	28	2	3	8	9	10	11	12	15	16	17	18	19	22	23	24	25

LEVEL 1 : ผู้ซื้อต้องใช้บัญชี Cash Balance และห้ามนำหลักทรัพย์ที่กำหนดมาคำนวณวงเงินซื้อขาย
 READY Exit: 12 May

LEVEL 2: ผู้ซื้อต้องใช้บัญชี Cash Balance, ห้ามคำนวณวงเงินซื้อขาย และห้าม Net Settlement

-

LEVEL 3: ห้ามซื้อขาย (SP) 1 วันทำการวันแรก และผู้ซื้อต้องใช้บัญชี Cash Balance, ห้ามคำนวณวงเงินซื้อขาย และห้าม Net Settlement

-

Source: SET

Short Sales

Stock	% Short Sale Volume Comparing with Main Board	Average Price (Bt)	Volume (shares)	Value (Mil. B)
KTB	9.74	18.02	9,826,500	177,061,860
DELTA-R	10.87	908.11	154,150	139,984,800
KBANK	8.45	128.34	1,023,900	131,408,900
BANPU	29.29	9.41	12,690,800	119,456,100
BBL	14.64	158.44	737,700	116,883,150
CPALL-R	11.12	63.25	1,673,500	105,844,200
TTB	13.26	1.46	66,567,400	97,189,553
CPALL	9.41	63.18	1,418,300	89,607,875
PTTEP-R	9.30	154.60	571,100	88,293,200
SCB	6.61	102.90	843,000	86,742,550
AOT	9.34	72.26	1,175,200	84,916,350
CBG-R	12.53	75.22	1,038,500	78,115,875
BDMS	11.72	29.25	2,448,200	71,609,850
PTT	12.68	30.75	2,254,500	69,325,875
TISCO	6.29	90.99	737,700	67,124,525
KTB-R	3.69	18.00	3,726,400	67,061,020
SPALI-R	21.30	21.91	2,850,600	62,463,370
KBANK-R	3.97	128.37	481,400	61,796,550
OR	19.10	21.71	2,840,500	61,676,640
ADVANC	4.87	207.66	282,800	58,726,000
PTTEP	5.93	153.63	366,500	56,305,000
SAWAD-R	16.25	55.26	948,400	52,407,500
GULF	9.71	50.77	1,005,400	51,045,300
KKP-R	12.92	64.59	742,000	47,926,900
KCE-R	12.40	41.11	1,102,400	45,319,225
KCE	12.29	41.30	1,088,300	44,941,500
AOT-R	4.92	72.29	618,100	44,684,100
TISCO-R	4.13	90.69	486,500	44,122,700
TOP	8.60	48.92	885,700	43,329,875
SCB-R	3.22	102.87	411,100	42,291,000
PTTGC	13.80	41.31	954,100	39,411,700
BH	9.41	237.31	165,300	39,226,700
MINT	14.87	31.00	1,252,200	38,815,600
BH-R	9.20	238.48	160,700	38,324,200
MTC	16.87	36.18	1,055,400	38,180,300
CRC	14.11	44.12	844,300	37,254,050
OSP	5.80	27.71	1,316,900	36,494,250
BANPU-R	8.71	9.42	3,772,500	35,523,635
GULF-R	6.74	50.96	694,700	35,399,875
GFSC-R	19.07	63.33	552,800	35,011,375
BBL-R	4.18	159.00	210,000	33,389,400
IVL	14.36	32.97	986,400	32,522,850
HANA	6.83	43.58	732,500	31,922,500
SAWAD	9.75	55.52	566,400	31,448,150
CRC-R	11.89	44.13	711,500	31,397,475
HMPRO-R	8.65	13.53	2,225,200	30,108,530
TU	18.93	13.73	2,088,000	28,658,110
BTS	25.88	7.67	3,704,100	28,417,890
BGRIM-R	14.56	37.78	729,300	27,555,800
JMART-R	7.60	19.50	1,406,400	27,420,780
PTTGC-R	9.28	41.27	642,100	26,501,900
JMT	5.99	40.16	649,700	26,093,400
CENTEL-R	23.67	53.51	460,000	24,614,750
TOP-R	4.88	49.05	501,600	24,605,550
CBG	3.93	75.46	324,700	24,501,275
KTC-R	20.05	53.36	456,600	24,363,000
OR-R	7.27	21.75	1,080,000	23,488,650
CPN	11.53	68.72	334,500	22,988,175
HMPRO	6.58	13.55	1,689,800	22,901,300
SCC	7.35	303.29	74,700	22,655,800

Source: SET

April 2023

Monday 24	Tuesday 25	Wednesday 26	Thursday 27	Friday 28
<ul style="list-style-type: none"> ▪ CH XD 0.06 บาท ▪ CIMBT XD 0.0115 บาท ▪ MBK ลุกหุ้นเข้า 4,046,708 หุ้น ▪ PPPM ลุกหุ้นเข้า 97,267,114 หุ้น 	<ul style="list-style-type: none"> ▪ AEONTS XD 2.95 บาท ▪ BGC XD 0.12 บาท ▪ FPI XD 0.08 บาท ▪ III XD 0.40 บาท ▪ SMART XD 0.0365 บาท ▪ UBA XD 0.0459 บาท ▪ WFX XD 0.21 บาท ▪ PRG ลุกหุ้นเข้า 4,676 หุ้น ▪ JSP ลุกหุ้นเข้า 19,489,800 หุ้น 	<ul style="list-style-type: none"> ▪ EASTW XD 0.09 บาท ▪ GUNKUL XD 0.06 บาท ▪ KCC XD 0.0212 บาท ▪ SKR XD 0.08 บาท 	<ul style="list-style-type: none"> ▪ AAI XD 0.20 บาท ▪ AUCT XD 0.305 บาท ▪ HTECH XD 0.04 บาท ▪ JDF XD 0.02 บาท ▪ KKP XD 1.50 บาท ▪ MAKRO XD 0.33 บาท ▪ MINT XD 0.25 บาท ▪ MTC XD 0.95 บาท ▪ NSL XD 0.30 บาท ▪ PDJ XD 0.011111 บาท ▪ PDJ XD 0.10 บาท ▪ PDJ XD 10:1 ▪ POLY XD 0.08 บาท ▪ QH XD 0.10 บาท ▪ RBF XD 0.10 บาท ▪ SAK XD 0.137 บาท ▪ SAMCO XD 0.10 บาท ▪ SFLEX XD 0.03 บาท ▪ SGC XD 0.11 บาท ▪ SRICHA XD 0.20 บาท ▪ SUN XD 0.10 บาท ▪ TKC XD 0.40 บาท ▪ TM XD 0.05 บาท ▪ TPCH XD 0.183 บาท ▪ WHAUP XD 0.10 บาท ▪ KKP XW 12:1 ▪ KKP XW 12:1 	<ul style="list-style-type: none"> ▪ ALUCON XD 10.00 บาท ▪ ASW XD 0.5226 บาท ▪ AYUD XD 0.26 บาท ▪ CEYE XD 0.15 บาท ▪ CHG XD 0.075 บาท ▪ DTCENT XD 0.002222222222 บาท ▪ DTCENT XD 25:1 ▪ DTCI XD 0.35 บาท ▪ IHL XD 0.10 บาท ▪ MENA XD 0.03 บาท ▪ MFC XD 1.50 บาท ▪ NEW XD 4.00 บาท ▪ NRF XD 0.03 บาท ▪ PCSGH XD 0.20 บาท ▪ PREB XD 0.50 บาท ▪ RSP XD 0.21 บาท ▪ SCG XD 0.05 บาท ▪ SO XD 0.20 บาท ▪ TPBI XD 0.20 บาท ▪ TWPC XD 0.2158 บาท ▪ CIG XR 2:1 @ 0.50 บาท ▪ CIG XW 6:1 ▪ K XW 6:1 ▪ PROS XW 2:1 ▪ SKY XR 20:1 @ 13.00 บาท ▪ TMC XW 3:1 @ 0.05 บาท



May 2023

Monday 1	Tuesday 2	Wednesday 3	Thursday 4	Friday 5
<p>วันแรงงานแห่งชาติ</p>	<ul style="list-style-type: none"> ▪ AHC XD 1.18 บาท ▪ AMARC XD 0.02 บาท ▪ AMARC XD 0.08 บาท ▪ BAM XD 0.55 บาท ▪ BIS XD 0.0625 บาท ▪ CHOTI XD 8.50 บาท ▪ CPALL XD 0.75 บาท ▪ CPANEL XD 0.17 บาท ▪ DMT XD 0.38 บาท ▪ DMT XD 0.12 บาท ▪ ESSO XD 0.30 บาท ▪ HTC XD 0.97 บาท ▪ INET XD 0.106100000005 บาท ▪ L&E XD 0.061 บาท ▪ LHFG XD 0.01 บาท ▪ LPH XD 0.10 บาท ▪ MFEC XD 0.40 บาท ▪ MGT XD 0.08 บาท ▪ MODERN XD 0.06 บาท ▪ MOSHI XD 0.10 บาท ▪ MOSHI XD 10:1 ▪ NETBAY XD 0.8162 บาท ▪ PIMO XD 0.042 บาท ▪ PR9 XD 0.29 บาท ▪ PRAKIT XD 1.00 บาท ▪ SAWAD XD 1.80 บาท ▪ SC XD 0.17 บาท ▪ SCAP XD 0.80 บาท ▪ SNNP XD 0.23 บาท ▪ SORKON XD 0.10 บาท ▪ SVI XD 0.26 บาท ▪ THIP XD 1.75 บาท ▪ B XR 1:6 @ 0.06 บาท ▪ INET XW 5:1 	<ul style="list-style-type: none"> ▪ ACG XD 0.0133 บาท ▪ AKP XD 0.025 บาท ▪ AMATA XD 0.40 บาท ▪ AMATAV XD 0.07 บาท ▪ APCO XD 0.155 บาท ▪ APP XD 0.14 บาท ▪ BE8 XD 0.005 บาท ▪ BE8 XD 10:1 ▪ BJC XD 0.65 บาท ▪ BLA XD 0.28 บาท ▪ BRI XD 0.721 บาท ▪ CIVIL XD 0.02 บาท ▪ CKP XD 0.085 บาท ▪ COLOR XD 0.08 บาท ▪ CPR XD 0.089 บาท ▪ D XD 0.00741 บาท ▪ D XD 7.5:1 ▪ EKH XD 0.32 บาท ▪ EKH XD 40:1 ▪ ICC XD 1.00 บาท ▪ IVL XD 0.40 บาท ▪ KISS XD 0.08 บาท ▪ KTMS XD 0.0327 บาท ▪ KWM XD 0.058 บาท ▪ NYT XD 0.22 บาท ▪ OCC XD 0.05 บาท ▪ OSP XD 0.45 บาท ▪ PAF XD 0.0102 บาท ▪ PPS XD 0.01 บาท ▪ PRM XD 0.25 บาท ▪ RICHY XD 0.00385 บาท ▪ RICHY XD 32:1 ▪ ROJNA XD 0.30 บาท ▪ S&J XD 1.70 บาท ▪ SABINA XD 0.59 บาท ▪ SABUY XD 0.0278 บาท ▪ SABUY XD 4:1 ▪ SALEE XD 0.07 บาท ▪ SAUCE XD 1.65 บาท 	<p>วันฉัตรมงคล</p>	<p>วันหยุดพิเศษ</p>

		<ul style="list-style-type: none"> ■ SCN XD 0.055 תרנ ■ SICT XD 0.0112 תרנ ■ SICT XD 5:1 ■ SINGER XD 0.26 תרנ ■ SM XD 0.04 תרנ ■ SMD XD 0.50 תרנ ■ SPI XD 0.60 תרנ ■ SSF XD 0.4814 תרנ ■ SSP XD 0.0611111114 תרנ ■ SSP XD 10:1 ■ SST XD 0.03 תרנ ■ STP XD 0.25 תרנ ■ SWC XD 0.25 תרנ ■ TFG XD 0.30 תרנ ■ TNL XD 0.20 תרנ ■ TPCS XD 1.00 תרנ ■ TSR XD 0.0111 תרנ ■ TSR XD 10:1 ■ WACOAL XD 0.70 תרנ ■ YGG XD 0.067 תרנ ■ KGEN XR 5:1 @ 1.00 תרנ 		
8	9	10	11	12
<ul style="list-style-type: none"> ■ ASIAN XD 0.40 תרנ ■ AU XD 0.15 תרנ ■ AURA XD 0.08 תרנ ■ CHAYO XD 0.00111112 תרנ ■ CHAYO XD 50:1 ■ CPF XD 0.35 תרנ ■ CRC XD 0.48 תרנ ■ CSS XD 0.05 תרנ ■ ENGY XD 0.17 תרנ ■ FLOYD XD 0.00617284 תרנ ■ FLOYD XD 9:1 ■ FNS XD 0.20 תרנ ■ GTB XD 0.02 תרנ ■ HFT XD 0.38 תרנ ■ HUMAN XD 0.12 תרנ ■ ICHI XD 0.60 תרנ ■ IP XD 0.18 תרנ ■ KAMART XD 0.08 תרנ ■ KLINIQ XD 0.50 תרנ ■ LH XD 0.35 תרנ 	<ul style="list-style-type: none"> ■ AMR XD 0.05 תרנ ■ AP XD 0.65 תרנ ■ AWC XD 0.032 תרנ ■ BAY XD 0.45 תרנ ■ BBIK XD 0.40 תרנ ■ BCH XD 0.40 תרנ ■ BEC XD 0.16 תרנ ■ CSR XD 1.11 תרנ ■ EASON XD 0.06 תרנ ■ FE XD 3.50 תרנ ■ HPT XD 0.0212 תרנ ■ ILM XD 0.60 תרנ ■ JUBILE XD 0.35 תרנ ■ KUMWEL XD 0.07 תרנ ■ LEO XD 0.20 תרנ ■ M XD 0.90 תרנ ■ MOONG XD 0.10 תרנ ■ NFC XD 0.18 תרנ ■ NOBLE XD 0.20 תרנ ■ PF XD 0.02 תרנ 	<ul style="list-style-type: none"> ■ ALLA XD 0.07 תרנ ■ ARROW XD 0.25 תרנ ■ ASEFA XD 0.18 תרנ ■ ILINK XD 0.20 תרנ ■ ITEL XD 0.0635 תרנ ■ MEB XD 0.05 תרנ ■ PB XD 1.14 תרנ ■ SIAM XD 0.03 תרנ ■ SMIT XD 0.20 תרנ ■ SPC XD 1.00 תרנ ■ STI XD 0.17 תרנ ■ TOPP XD 3.82 תרנ 	<ul style="list-style-type: none"> ■ AKR XD 0.045 תרנ ■ PG XD 0.20 תרנ ■ SENA XD 0.078368 תרנ ■ TMI XD 0.015 תרנ ■ TRU XD 0.35 תרנ ■ TRU XD 10:1 ■ WHA XD 0.1003 תרנ ■ AKR XW 5:1 ■ MILL XW 4:1 @ 0.02 תרנ ■ TEAMG XW 5:1 ■ TMI XW 2:1 	<ul style="list-style-type: none"> ■ BRR XD 0.20 תרנ ■ CHARAN XD 2.00 תרנ ■ NNCL XD 0.05 תרנ ■ DOD XR 17:1 @ 4.00 תרנ



<ul style="list-style-type: none"> ▪ MATI XD 0.25 תרנ ▪ MICRO XD 0.036 תרנ ▪ MITSIB XD 0.0025 תרנ ▪ MITSIB XD 20:1 ▪ MK XD 0.11 תרנ ▪ ONEE XD 0.16 תרנ ▪ ORI XD 0.57 תרנ ▪ PCC XD 0.14 תרנ ▪ PPM XD 0.025 תרנ ▪ SCM XD 0.11 תרנ ▪ SELIC XD 0.02217 תרנ ▪ SELIC XD 30:1 ▪ SITHAI XD 0.04 תרנ ▪ SPALI XD 0.75 תרנ ▪ SSSC XD 0.185 תרנ ▪ TACC XD 0.19 תרנ ▪ THREL XD 0.07 תרנ ▪ THREL XD 60:1 ▪ TOA XD 0.25 תרנ ▪ TPS XD 0.10 תרנ ▪ TRUBB XD 0.12 תרנ ▪ VIBHA XD 0.055 תרנ ▪ DEMCO XW 5:1 ▪ DV8 XR 1:1 @ 0.60 תרנ ▪ DV8 XW 2:1 ▪ IP XW 4:1 	<ul style="list-style-type: none"> ▪ PIN XD 0.15 תרנ ▪ PL XD 0.11 תרנ ▪ PRAPAT XD 0.04 תרנ ▪ PROEN XD 0.12 תרנ ▪ SAPPE XD 1.65 תרנ ▪ SMT XD 0.06 תרנ ▪ TC XD 0.50 תרנ ▪ TFMAMA XD 2.74 תרנ ▪ TLI XD 0.30 תרנ ▪ TNPC XD 0.02 תרנ ▪ TPAC XD 0.293 תרנ ▪ WIJK XD 0.06 תרנ ▪ WP XD 0.25 תרנ 			
15	16	17	18	19
22	23	24	25	26
<ul style="list-style-type: none"> ▪ TSTH XD 0.03 תרנ 				
29	30	31		
<ul style="list-style-type: none"> ▪ BE8 XW 20:1 				