

# สวัสดี ตอนเช้า

แนวโน้มตลาดวันนี้

📈

## “Upside ในระยะสั้นเริ่มจำกัด”

ภาค SET ในระยะสั้นมี Upside จำกัดบริเวณแนวต้าน 1542 และ 1550 จุด ตามลำดับ โดยสัญญาณเทคนิคในระยะสั้นเข้าสู่ภาวะ Overbought และเริ่มอ่อนแรง รวมถึงยังคงได้รับ Sentiment ลบ จากตลาดหุ้นสหรัฐฯ จากความกังวลการเจรจาที่ยังไม่ได้ข้อสรุป ด้านแนวรับอยู่ที่ 1530 จุด หากต่ำกว่า จะเริ่มเห็นการชะลอตัวชัดเจน และมีแนวรับถัดไปที่ 1523 จุด

### ประเด็นสำคัญ



- ส.อ.ก. รายงานยอดผลิตรถยนต์ เม.ย. ที่ 117,636 คัน ลดลง 0.13%YoY ยอดผลิต 4M66 อยู่ที่ 625,423 คัน เพิ่มขึ้น 4.61%YoY ทั้งนี้ไม่มั่นใจว่าการผลิตปีนี้จะได้ตามเป้า 1.95 ล้านคันหรือไม่ สาเหตุจากตั้งรัฐบาลล่าช้า-กำลังซื้อในประเทศต่ำ
- สหรัฐส่งเรือรบใหญ่ที่สุดในโลกเทียบท่าอ่าวเวียงซึ่งเป็นสมาชิกนาโต้ที่มีน่านน้ำตตรัสเซีย ขณะที่รัสเซียระบุเป็นการสำแดงกำลังที่ไร้เหตุผลและเป็นอันตราย
- ปธ. สภาฯ สหรัฐ ระบุว่าอาจพักการเจรจาขยายเขตแดนเหนือในช่วงสุดสัปดาห์นี้เนื่องจากวันจันทร์ที่ 29 พ.ค. จะเป็นวัน Memorial Day ซึ่งเป็นวันหยุดของสหรัฐ
- EIA รายงานสต็อกน้ำมันดิบสหรัฐรายสัปดาห์ลดลง 12.5 ล้านบาร์เรล มากกว่าคาดว่าจะลดลงเพียง 500,000 บาร์เรล
- Fed เปิดเผยรายงานการประชุมเดือน พ.ค. ระบุ คกก. Fed ส่วนใหญ่เห็นตรงกันว่าความจำเป็นในการปรับขึ้น ด.บ. นั้นเริ่มมีน้อยลง
- ผู้เชี่ยวชาญด้านโรคระบบทางเดินหายใจจีนระบุว่า การระบาดระลอกใหม่ของโควิด-19 ในจีนมีแนวโน้มว่ากำลังจะพุ่งแตะระดับสูงสุด โดยมีผู้ติดเชื้อราว 65 ล้านรายต่อสัปดาห์ภายในเดือน มิ.ย.
- NVIDIA ประกาศผลประกอบการออกมาดีกว่าที่ตลาดคาด โดยกลุ่ม Data Center เติบโตทำสถิติใหม่ ส่งผลให้ NASDAQ-100 Futures ปรับตัวขึ้นมากกว่า 1%DoD

### กลยุทธ์การลงทุน



มอง SET ยังคงผันผวนตามสถานการณ์จัดตั้งรัฐบาลใหม่ โดยระดับการฟื้นตัวจะขึ้นอยู่กับเสถียรภาพของรัฐบาลใหม่ ซึ่งคงต้องติดตามต่อไป โดยเฉพาะช่วงเดือน ส.ค. ซึ่งคาดจะมีการเปิดประชุมสภาเสนอชื่อนายกรัฐมนตรีไทย นอกจากนี้ยังมีความเสี่ยงที่ต้องติดตามจากประเด็นเขตแดนเหนือ รวมถึงฐานะการเงินของธนาคารขนาดกลางและเล็กของสหรัฐฯ กลยุทธ์จึงแนะนำให้ “Selective Buy”

แนวรับ - แนวต้าน

1530/1523 – 1542/1550



### ลือเป้าลงทุน



**Weekly Portfolio** : แม้ช่วงสั้น SET มีโอกาสฟื้นตัวหลังผ่านพ้นการเลือกตั้งไปแล้ว แต่ยังคงติดตามเสถียรภาพของการจัดตั้งรัฐบาลใหม่ซึ่งอาจกดดันให้ SET ผันผวนได้ กลยุทธ์ลงทุนจึงแนะนำ “Selective Buy” ในธีมที่มีปัจจัยบวกเฉพาะตัว ดังนี้

1. หุ้น Best of the best ซึ่งมีพื้นฐานแข็งแกร่ง มีกำไรในปี 2566-67 เติบโตเฉลี่ยสูงกว่ากำไรของกลุ่มหุ้นที่เราแนะนำ Outperform และ Valuation ไม่แพง โดยซื้อขายด้วย PER และ PBV เฉลี่ยย้อนหลัง 5 ปี ที่บริเวณ -1.0 ถึง -2.0 S.D. จึงมองเป็นโอกาสซื้อสะสม เลือก AU BBL BDMS CPALL

2. หุ้นที่คาดหวังจะได้ประโยชน์จากนโยบายทั้งเศรษฐกิจแบบดั้งเดิม (Old Economy) และแบบเศรษฐกิจใหม่ (New Economy) เลือก MAKRO MINT ADVANC BDMS EA AH

ขณะที่ช่วงสั้นแนะนำให้หลีกเลี่ยงการลงทุนออกไปก่อนสำหรับ 1) หุ้นกลุ่มโรงไฟฟ้า และกลุ่ม PTT ออกไปก่อน เนื่องจากมีความเสี่ยงหรือความไม่ชัดเจนของโครงสร้างราคาพลังงานจากนโยบายของรัฐบาลชุดใหม่ 2) หุ้นที่คาดว่าจะได้รับผลกระทบเชิงลบอย่างมีนัยยะ จากนโยบายการปรับขึ้นค่าแรงขั้นต่ำของรัฐบาลใหม่ ได้แก่ KEX กลุ่มอสังหา (LPN SIRI PSH QH) กลุ่มอาหาร (ZEN CPF GFPT TU) และ 3) หุ้นที่ราคาปรับตัวขึ้นมาสูงกว่าโควิด-19 และเราแนะนำ Underperform เลือก KTC ASP MST THRE AAV SAT

### Daily focus



**BCH** มองกำไรปกติจะดีขึ้นใน 2H66 (+HoH) และจะเริ่มเห็นการเติบโต YoY ใน 4Q66 ขณะที่ผลตอบแทนน่าสนใจเมื่อเทียบกับความเสี่ยง หลังราคาหุ้นปรับลงมาแล้ว 19% ในช่วง 1 เดือนที่ผ่านมา จนปัจจุบันเทรดที่ระดับ -2SD ของ PE เฉลี่ยในอดีต

**BBL** มองเป็นหุ้นพื้นฐานแกร่งและมีศักยภาพเติบโตที่ดี โดย 2Q66 คาดกำไรจะเพิ่มขึ้นทั้ง QoQ (ตั้งสำรองลดลง, NII สูงขึ้น) และ YoY (NII สูงขึ้น) ส่วนทั้งปี 2566 คาดกำไรจะเติบโตดีที่สุดในกลุ่มธนาคารที่ 50%YoY

# สวัสดี ตอนเช้า

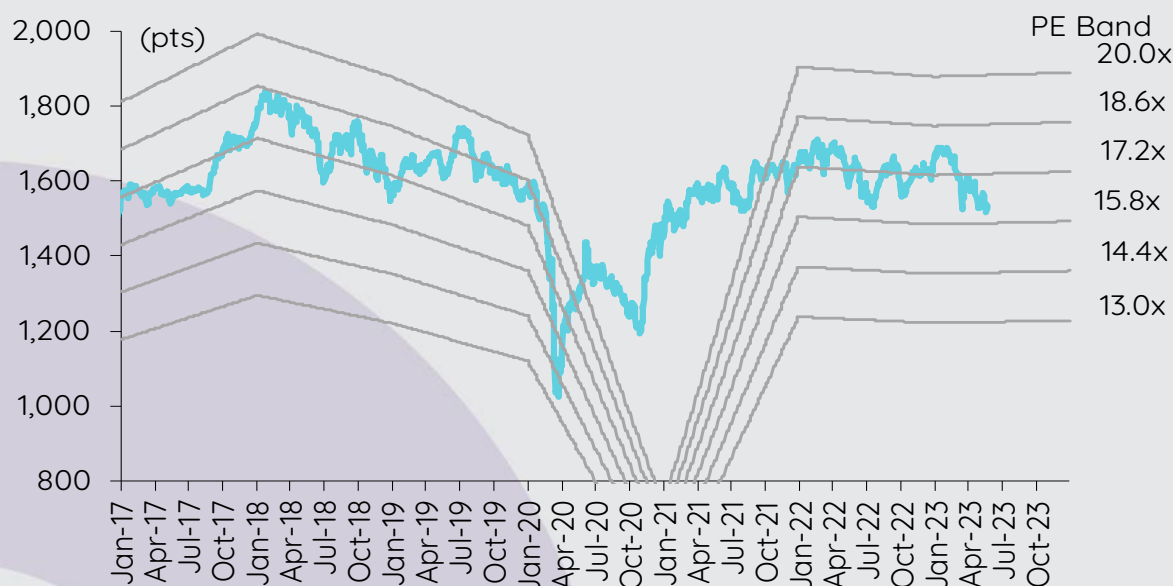
## บทวิเคราะห์วันนี้

TIDLOR – ปรับเป้า credit cost และ NPL ลดลงเล็กน้อย

## เกาะกระแสข่าวเศรษฐกิจ

วันที่	เหตุการณ์
22 พ.ค.	<b>Economic release:</b> EU – ดัชนีความเชื่อมั่นผู้บริโภคเดือนพ.ค.
23 พ.ค.	<b>Economic release:</b> JP/EU/US - ดัชนี PMI ภาคการผลิตและภาคบริการเบื้องต้นเดือนพ.ค.
24 พ.ค.	<b>Economic release:</b> US - ปริมาณน้ำมันดิบคงคลังรายสัปดาห์
25 พ.ค.	<b>Economic release:</b> US – รายงานการประชุมเฟด, GDP 1Q23 (รายงานครึ่งที่สอง), จำนวนผู้ขอสวัสดิการการว่างงานรายสัปดาห์
26 พ.ค.	<b>Economic release:</b> US – ดัชนีราคาการใช้จ่ายด้านการบริโภคส่วนบุคคลพื้นฐาน, รายได้และค่าใช้จ่ายส่วนบุคคลเดือนเม.ย., ยอดคำสั่งซื้อสินค้าคงทนเดือนเม.ย.

## การเคลื่อนไหวของ SET Index



กลยุทธ์การลงทุนประจำวัน วันพฤหัสบดีที่ 25 พฤษภาคม พ.ศ. 2566

## ดัชนีตลาดหลักทรัพย์ของไทย

ดัชนี	24 พ.ค. (จุด)	Chg (จุด)	Chg (%)	มูลค่า (ล้านบาท)
SET	1,536.51	1.67	0.11	44,657.53
SET50	929.22	(0.21)	(0.02)	28,424.47
SET100	2,068.70	(0.22)	(0.01)	34,172.65
sSET	989.69	3.59	0.36	2,811.01
SETHD	887.63	(4.40)	(0.49)	17,550.65
SETCLMV	1,147.85	(1.95)	(0.17)	10,149.17
SETTHSI	987.78	(0.35)	(0.04)	30,161.39
SETWB	944.67	(4.71)	(0.50)	9,881.72
mai	484.37	0.03	0.01	1,654.58

## สรุปการซื้อขายแยกตามกลุ่มผู้ลงทุน

(ล้านบาท)	24 พ.ค.	WTD	MTD	YTD
<b>ต่างชาติ</b>				
สุทธิ	(540)	(5,862)	(21,623)	(86,385)
สัดส่วน (%)	51.41	52.10	50.36	51.88
<b>สถาบันฯ</b>				
สุทธิ	1,146	7,802	24,867	31,209
สัดส่วน (%)	9.74	8.90	10.74	8.28
<b>บัญชีบล.</b>				
สุทธิ	(379)	227	(1,677)	(5,405)
สัดส่วน (%)	7.14	7.78	7.54	7.40
<b>บุคคล</b>				
สุทธิ	(227)	(2,167)	(1,567)	60,580
สัดส่วน (%)	31.71	31.22	31.36	32.44

% ของมูลค่าการซื้อขายรายกลุ่มเทียบกับทั้งหมด

## การซื้อขายสุทธิแยกตามกลุ่มผู้ลงทุนของ S50 futures

(สัญญา)	24 พ.ค.	WTD	MTD	YTD
<b>ต่างชาติ</b>	17,310	32,402	2,144	(183,300)
<b>สถาบัน</b>	(802)	(3,689)	13,562	51,202
<b>รายย่อย</b>	(16,508)	(28,713)	(15,706)	132,098

## การซื้อขายของต่างชาติในตลาดพันธบัตร

(ล้านบาท)	24 พ.ค.	WTD	MTD	YTD
<b>ซื้อ</b>	1,553	8,145	113,868	513,382
<b>ขาย</b>	2,538	21,540	83,169	480,683
<b>สุทธิ</b>	(985)	(13,395)	30,699	32,698

ปรับเป้า credit cost และ NPL ลดลงเล็กน้อย

เรายังคงเรตติ้ง NEUTRAL สำหรับ TIDLOR โดยปรับราคาเป้าหมายเพิ่มขึ้นจาก 25 บาท สู่ 26 บาท เราปรับประมาณการ credit cost ปี 2566 ลดลงเล็กน้อยเพื่อสะท้อนเป้าหมายใหม่ของบริษัท เราคาดว่า TIDLOR จะมี credit cost เพิ่มขึ้น การเติบโตของสินเชื่อที่ชะลอตัวลง NIM ที่ลดลง รายได้ค่าธรรมเนียมที่แข็งแกร่ง และอัตราส่วนต้นทุนต่อรายได้ที่ลดลงในปี 2566

**credit cost จะเพิ่มขึ้น** แม้ปรับประมาณการลดลงเล็กน้อย เราคาดว่า credit cost ของ TIDLOR จะเพิ่มขึ้น 109 bps ในปี 2566 อย่างไรก็ตาม เราปรับประมาณการ credit cost ในปี 2566 ลดลงจาก 3.5% สู่ 3.35% เพื่อสะท้อนเป้าหมายใหม่ของบริษัท TIDLOR ปรับเป้า credit cost สำหรับปี 2566 ลดลงเล็กน้อยจาก 3-3.5% สู่ 3-3.35% โดยคาดว่า credit cost จะทำจุดสูงสุดในช่วงปลาย 2Q66 หรือต้น 3Q66 credit cost ในปี 2566 ส่วนใหญ่ตั้งไว้เพื่อรองรับการตัดหนี้สูญ (ราว 2.5% จากเป้า credit cost ขอบบนที่ 3.35%) นอกจากนี้บริษัทยังปรับเป้าอัตราส่วน NPL ปี 2566 ลดลงจาก 2% สู่ไม่เกิน 1.8% ด้วย (เทียบกับ 1.5% ณ 1Q66)

**การเติบโตของสินเชื่อจะชะลอตัวลงแต่ยังดี** TIDLOR ยังคงเป้าการเติบโตของสินเชื่อในปี 2566 ไว้ที่ 10-20% ชะลอตัวลงจาก 32% ในปี 2565 เรายังคงประมาณการการเติบโตของสินเชื่อปี 2566 ไว้ที่ 19% TIDLOR วางแผนชะลอการขยายสาขาในปี 2566 หลังจากเร่งขยายสาขาเพิ่ม 342 สาขา ในปี 2565 (เทียบกับ +210 สาขา ในปี 2564) ส่งผลทำให้บริษัทมีสาขารวมทั้งหมด 1,628 สาขา ณ สิ้นปี 2565 บริษัทจะระงับการเปิดสาขาใน 1H66 และวางแผนเปิดสาขาเพิ่ม 50-100 สาขาใน 2H66

**NIM จะแกว่ง** เรายังคงประมาณการของเราไว้ว่า NIM จะลดลง 35 bps ในปี 2566 หลักๆ เกิดจากต้นทุนทางการเงินที่สูงขึ้น TIDLOR คาดว่า ต้นทุนทางการเงินจะเพิ่มขึ้นไม่เกิน 40 bps ในระยะ 6 เดือนข้างหน้า บริษัทเพิ่งเปิดตัวแคมเปญอัตราดอกเบี้ยต่ำที่ 0.94% ต่อเดือนสำหรับสินเชื่อจำนำทะเบียนรถผ่านบัตร TIDLOR ซึ่งจะสร้างแรงกดดันขาลงต่อผลตอบแทนจากการให้สินเชื่อใน 2Q66

**ธุรกิจนายหน้าประกันภัยจะชะลอตัวลง** แต่ยังเติบโตอย่างแข็งแกร่ง TIDLOR ตั้งเป้าเบี้ยประกันวินาศภัยเติบโต 20-25% ในปี 2566 ชะลอตัวลงจาก 34% ในปี 2565 ซึ่งสอดคล้องกับประมาณการของเราที่ 24% ในปี 2566

**อัตราส่วนต้นทุนต่อรายได้จะลดลงตามเป้า** TIDLOR คาดว่าอัตราส่วนต้นทุนต่อรายได้จะลดลงต่อเนื่องจาก 56% ในปี 2565 สู่ราว 55% ในปี 2566 (เทียบกับ 53.7% ใน 1Q66) ตามเป้าหมายระยะ 3 ปีของบริษัท บริษัทคาดว่าอัตราส่วนต้นทุนต่อรายได้จะเพิ่มขึ้นสู่ >55% ใน 2H66 สอดคล้องกับกิจกรรมทางธุรกิจที่เพิ่มขึ้น

**ปรับประมาณการกำไรปี 2566 เพิ่มขึ้นเล็กน้อย** เราปรับประมาณการกำไรปี 2566 เพิ่มขึ้น 3% โดยคาดว่ากำไรจะเติบโต 6% (EPS -6% โดยมีสาเหตุมาจาก dilution effect จากหุ้นปันผล) เราคาดว่ากำไร 2Q66 จะอยู่ในระดับทรงตัว QoQ (รายได้และสินเชื่อที่เติบโตเพิ่มขึ้นจะถูกหักล้างโดยการตั้งสำรองเพิ่มขึ้น) และลดลงเล็กน้อย YoY (ตั้งสำรองเพิ่มขึ้น)

**คงเรตติ้ง NEUTRAL โดยปรับราคาเป้าหมายเพิ่มขึ้นเล็กน้อย** เรายังคงเรตติ้ง NEUTRAL สำหรับ TIDLOR โดยปรับราคาเป้าหมายเพิ่มขึ้นจาก 25 บาท สู่ 26 บาท (PBV 2.45 เท่า, PE 19 เท่า)

**ปัจจัยเสี่ยงที่สำคัญ:** 1) ความเสี่ยงด้านคุณภาพสินทรัพย์จากเงินเฟ้อสูงและเศรษฐกิจโลกชะลอตัว 2) ความเสี่ยงด้าน NIM จากอัตราดอกเบี้ยขาขึ้น 3) การแข่งขันที่สูงขึ้นจากธนาคารพาณิชย์ และ 4) ความเสี่ยงด้านกฎหมาย

กิตติมา สัตยพันธ์, CFA  
นักวิเคราะห์การลงทุนปัจจัยพื้นฐานด้านหลักทรัพย์  
0-2949-1003  
kittima.sattayapan@scb.co.th

## สรุปข่าวในและต่างประเทศ

### สรุปข่าวเศรษฐกิจและตลาดต่างประเทศ

**เศรษฐกิจโลก** ⇔ **รัสเซีย-จีนเป็นตะวันตก จ่อลงนามข้อตกลงทวิภาคีหลายฉบับ** จีนและรัสเซียเตรียมลงนามในข้อตกลงระดับทวิภาคีระหว่างที่ นายกรัฐมนตรีมีคาอิล มิซุสทิน แห่งรัสเซียเดินทางเยือนกรุงปักกิ่ง หลังจากที่ตั้งสองชาติให้คำมั่นว่าจะร่วมมือกันอย่างใกล้ชิด แม้ว่า บรรดาชาติตะวันตกวิพากษ์วิจารณ์อย่างหนักเกี่ยวกับความสัมพันธ์ของทั้งสองชาติ ท่ามกลางไฟสงครามในยูเครน - อินโฟเควสท์ (24 พ.ค. 66)

🔴 **"แมคคาร์ธี" พุดชิตไม่มีสัญญาณบ่งชี้บรรลุลดลง** ประธานาธิบดีโจ ไบเดน ผู้นำสหรัฐ และนายเควิน แมคคาร์ธี ประธานสภาผู้แทนราษฎรสหรัฐ จะทำการเจรจาเกี่ยวกับการขยายแผนหนี้ในวันนี้ หลังจากที่ตั้งสองฝ่ายยังคงไม่สามารถบรรลุข้อตกลงเมื่อวานนี้ นายแมคคาร์ธีกล่าวต่อสื่อมวลชนว่า ยังไม่มีสัญญาณบ่งชี้ถึงความคืบหน้าในการบรรลุข้อตกลงเพื่อหลีกเลี่ยงการปิดนัดชำระหนี้แต่อย่างใด โดยพรรคเดโมแครตและรีพับลิกันยังคงไม่ยอมรับข้อเรียกร้องของอีกฝ่าย - อินโฟเควสท์ (24 พ.ค. 66)

🔴 **ifo เผยความเชื่อมั่นภาคธุรกิจเยอรมนีลดลงมากกว่าที่คาดในพ.ค.** ifo ซึ่งเป็นสถาบันวิจัยเศรษฐกิจของเยอรมนี เปิดเผยผลสำรวจว่า ดัชนีความเชื่อมั่นภาคธุรกิจของเยอรมนีลดลงมากกว่าที่คาดการณ์ในเดือนพ.ค. โดยปัจจัยหลักมาจากการคาดการณ์ภาวะเศรษฐกิจในอนาคตที่ลดลงอย่างหนัก ซึ่งเป็นสัญญาณบ่งชี้อีกประการหนึ่งว่าเยอรมนีกำลังเผชิญกับอุปสรรคทางเศรษฐกิจที่ยากจะแก้ไข โดยเยอรมนีนั้นเป็นประเทศเศรษฐกิจใหญ่ที่สุดในยุโรป - อินโฟเควสท์ (24 พ.ค. 66)

**ตลาดเงิน** 📈 **ดอลลาร์สหรัฐแข็งค่าอย่างต่อเนื่องเมื่อเทียบกับสกุลเงินหลัก ๆ** ในการซื้อขายที่ตลาดปริวรรตเงินตรานิวยอร์กในวันพุธ (24 พ.ค.) เนื่องจากนักลงทุนยังคงเข้าซื้อดอลลาร์ในฐานะสกุลเงินปลอดภัย ท่ามกลางความกังวลเกี่ยวกับการปิดนัดชำระหนี้ของสหรัฐ ทั้งนี้ ดัชนีดอลลาร์ ซึ่งเป็นดัชนีวัดความเคลื่อนไหวของดอลลาร์เมื่อเทียบกับสกุลเงินหลัก 6 สกุลในตะกร้าเงิน เพิ่มขึ้น 0.38% แต่ละระดับ 103.8847 ดอลลาร์สหรัฐแข็งค่าเมื่อเทียบกับเงินเยน ที่ระดับ 139,1400 เยน จากระดับ 138,5240 เยนในวันอังคาร (23 พ.ค.) ขณะเดียวกันก็แข็งค่าเมื่อเทียบกับฟรังก์สวิส ที่ระดับ 0.9051 ฟรังก์ จากระดับ 0.9013 ฟรังก์, แข็งค่าเมื่อเทียบกับดอลลาร์แคนาดา ที่ระดับ 1.3598 ดอลลาร์แคนาดา จากระดับ 1.3505 ดอลลาร์แคนาดา และแข็งค่าเมื่อเทียบกับโครนาสวีเดน ที่ระดับ 10.7255 โครนา จากระดับ 10.6239 โครนา ส่วนยูโรอ่อนค่าลงเมื่อเทียบกับดอลลาร์ ที่ระดับ 1.0750 ดอลลาร์ จากระดับ 1.0775 ดอลลาร์ และเงินปอนด์อ่อนค่าลงแต่ละระดับ 1.2361 ดอลลาร์ จากระดับ 1.2417 ดอลลาร์ - IQ Biz (25 พ.ค. 66)

**สินค้าโภคภัณฑ์** 📈 **สัญญาณน้ำมันดิบเวสต์เท็กซัส (WTI) ตลาดนิวยอร์กปิดพุ่งขึ้นเกือบ 2% ในวันพุธ (24 พ.ค.)** ขานรับศึคน้ำมันดิบของสหรัฐที่ลดลงมากกว่าคาดในสัปดาห์ที่แล้ว ซึ่งบ่งชี้ถึงอุปสงค์ที่แข็งแกร่ง ทั้งนี้ สัญญาณ้ำมันดิบ WTI ส่งมอบเดือนก.ค. เพิ่มขึ้น 1.43 ดอลลาร์ หรือ 1.96% ปิดที่ 74.34 ดอลลาร์/บาร์เรล ส่วนสัญญาณ้ำมันดิบเบรนท์ (BRENT) ส่งมอบเดือนก.ค. เพิ่มขึ้น 1.52 ดอลลาร์ หรือ 1.98% ปิดที่ 78.36 ดอลลาร์/บาร์เรล - IQ Biz (25 พ.ค. 66)

🔴 **สัญญาณทองคำตลาดนิวยอร์กปิดลบในวันพุธ (24 พ.ค.)** เนื่องจากการแข็งค่าของดอลลาร์ยังคงเป็นปัจจัยกดดันตลาด ขณะที่นักลงทุนจับตาการเปิดเผยตัวเลขผลิตภัณฑ์มวลรวมภายในประเทศ (GDP) ไตรมาส 1/2566 และดัชนีราคาการใช้จ่ายเพื่อการบริโภคส่วนบุคคล (PCE) ของสหรัฐในสัปดาห์นี้ เพื่อหาสัญญาณบ่งชี้ทิศทางอัตราดอกเบี้ยของธนาคารกลางสหรัฐ (เฟด) ทั้งนี้ สัญญาณทองคำตลาด COMEX (Commodity Exchange) ส่งมอบเดือนมิ.ย. ลดลง 9.90 ดอลลาร์ หรือ 0.50% ปิดที่ 1,964.60 ดอลลาร์/ออนซ์ - IQ Biz (25 พ.ค. 66)

**ตลาดหุ้น** 📉 **ดัชนีดาวโจนส์ตลาดหุ้นนิวยอร์กปิดร่วงลงติดต่อกันเป็นวันที่ 4 ในวันพุธ (24 พ.ค.)** เนื่องจากนักลงทุนกังวลว่าการเจรจาปรับแก้แผนหนี้ที่ยังไม่มีความคืบหน้าอาจส่งผลให้รัฐบาลสหรัฐเผชิญกับการปิดนัดชำระหนี้และดุเดือดเรื่องเศรษฐกิจให้อ่อนแอลงอีก ดัชนีดาวโจนส์ตลาดหุ้นนิวยอร์กปิดที่ 32,799.92 จุด ลดลง 255.59 จุด หรือ -0.77%, ดัชนี S&P500 ปิดที่ 4,115.24 จุด ลดลง 30.34 จุด หรือ -0.73% และดัชนี Nasdaq ปิดที่ 12,484.16 จุด ลดลง 76.08 จุด หรือ -0.61% - IQ Biz (25 พ.ค. 66)

### สรุปข่าวเศรษฐกิจและตลาดในประเทศ

**เศรษฐกิจไทย** 📈 **กบป้าผลิตรถ 1.95 ล้านคัน** นายสุรพงษ์ ไพสิฐพัฒนพงษ์ โฆษกกลุ่มอุตสาหกรรมยานยนต์ สภาอุตสาหกรรมแห่งประเทศไทย (ส.อ.ท.) เปิดเผยว่า การผลิตรถยนต์ทุกประเภทเดือน เม.ย. ที่ผ่านมา อยู่ที่ 1,17,636 คัน ลดลง 0.13% เมื่อเทียบกับช่วงเดือน เม.ย.65 เนื่องจากมีวันหยุดจำนวนมาก ส่งผลให้ผู้ประกอบการเร่งผลิตไว้ล่วงหน้า ขณะที่การผลิต 4 เดือนแรกของปีนี้มีการผลิตอยู่ที่ 625,423 คัน เพิ่มขึ้นจากช่วงเดียวกันของปีก่อนหน้า 4.61% ซึ่งเป้าหมายการผลิตรถยนต์ปีนี้ ตั้งไว้ที่ 1,950,000 คัน จึงค่อนข้างกังวล แต่คาดว่าครึ่งปีหลังจะมีการจัดตั้งรัฐบาลเรียบร้อยแล้วมีการเบิกจ่ายงบประมาณต่างๆ มาขับเคลื่อนเศรษฐกิจโดยเฉพาะสถาบันการเงินจะปล่อยสินเชื่อการเช่าซื้อรถยนต์ได้มากขึ้น - ไทยรัฐ (25 พ.ค. 66)

⇔ **'กสิกร' ห่วงขึ้นค่าแรงขั้นต่ำ นักลงทุนย้ายชบ 'เวียดนาม'** กสิกรไทย ประเมินเศรษฐกิจไทย ปีนี้ขยายตัว3.7% ห่วงนโยบายขึ้นค่าแรงรัฐบาลใหม่ กระทบนักลงทุนย้ายฐานการผลิตไปเวียดนาม ชี้ไทยค่าแรงสูงกว่าหลายประเทศในอาเซียน หวั่นยังทำเงินเพื่อเร่งตัว จับตาเงินบาท 1 เดือนข้างหน้าผันผวนหนัก จากการค้าเงินนโยบายการเงินของเฟด นักลงทุนกังวลการจัดตั้งรัฐบาล - กรุงเทพธุรกิจ (25 พ.ค. 66)

**SET** 📈 SET ปิดที่ 1,536.51 จุด เพิ่มขึ้น 1.67 จุด (+0.11%) มูลค่าการซื้อขาย 44,657.53 ล้านบาท การซื้อขายหุ้นวันนี้ ดัชนีปรับตัวขึ้นสวนทางตลาดภูมิภาค โดยทำจุดสูงสุดที่ 1,542.91 จุด และต่ำสุดที่ 1,529.45 จุด - IQ Biz (24 พ.ค. 66)

**ASAP** ⇔ ASAP ท่องเที่ยวขาขึ้น หนุนพอร์ตเข้าพ่วงท่าตัว-มาร์จินดั้ง บิ๊ก "ทรงวิทย์ ฐิติปัญญา" สับไตรมาส 2/2566 ฟอรัมแจ่มอาณิสสงฆ์ศุภคาร์สิริเทิร์น สุภาวะปกติ แคมเปญ "asap coin" ผู้ถือหุ้นฟรี กำหนดปิดสมุดทะเบียน 29 พฤษภาคมนี้ ปูทางต่อยอดอีโคโนมิคเต็มเพิ่ม - ก็นหุ้น (25 พ.ค. 66)















**CEYE** ⇔ CEYE เล็งถือหุ้นธุรกิจโปรดักชันเฮาส์ประเทศเวียดนาม สร้างฐานโกอินเตอร์ เบื้องต้นคาดถือหุ้นไม่เกิน 20% พร้อมส่งสัญญาณผลงานไตรมาส 2/2566 โตต่อ จ่อปฏิกรายได้ลงทุนเต็มที่ - ก็นหุ้น (25 พ.ค. 66)

**สรุปข่าวเศรษฐกิจและตลาดในประเทศ (ต่อ)**

<b>CPANEL</b>	📌 CPANEL ดายภาพธุรกิจไตรมาส 2/2566 สดใส หลังเซ็นสัญญาจ้างงานแนวราบเพิ่ม 6 ราย รวมมูลค่า 263.80 ล้านบาท หนุนเบิกถือกระทะ 1.31 พันล้านบาท เร่งอัปเดตกำลังผลิตรองรับอีก 25% - กั้นหุ้น (25 พ.ค. 66)
<b>CPN</b>	↔ "เซ็นทรัลพัฒนา" ทางรอดแบบ 5 ปี อัปเดต "หมื่นล้าน" เดินหน้ายุทธศาสตร์พัฒนาด้านความยั่งยืนสู่ NET Zero 2050 ผนึกพันธมิตรภาครัฐ-เอกชน สร้างต้นแบบกรีนพาร์กเกอร์ หนุนธุรกิจศูนย์การค้า โรงแรม ที่อยู่อาศัย โตแรง เตรียมออกหุ้นกู้รับบอนด์วงเงิน 1 หมื่นล้าน ลุยเบิกอีเวนต์ "กรีนเอ็กซ์โปแห่งปี" พร้อมปั้น "เซ็นทรัล เวสต์วิลล์" ศูนย์การค้าระดับโลกแห่งแรก เคลื่อนอีโคโนมิคเต็ม สีสวยทุกมิติ - กรุงเทพธุรกิจ (25 พ.ค. 66)
<b>DMT</b>	↔ DMT เล็งประมูลมอเตอร์เวย์สายใหม่ 4 โครงการ มูลค่ารวมกว่า 1.2 แสนล้านบาท ปลายปีนี้ ย้ำเป้ารายได้ปี 66 โตไม่ต่ำ 30% จากปีก่อน ปริมาณจราจรเฉลี่ย 1.1 แสนคันต่อวัน หลังเห็นสัญญาณฟื้นตัวดีตั้งแต่ไตรมาสแรก ปริมาณจราจร 1.07 แสนคันต่อวัน ทำนิวไฮในรอบ 2 ปี มั่นใจไตรมาส 2 โตต่อเนื่อง จากการเปิดภาคเรียน-ท่องเที่ยวฟื้นต่อเนื่อง - ชั่วหุ้น (25 พ.ค. 66)
<b>FVC</b>	📌 FVC ยื่นแก้ปรับ ขาดงานใหม่มูลค่ารวม 49.67 ล้านบาท ใส่เกียร์ขยาย 3 กลุ่มธุรกิจ ระบบน้ำภาคอุตสาหกรรม พาณิชยกรรม และบริการทางการแพทย์ โตต่อ มั่นใจดันธุรกิจทะยาน 12.88% จากปีก่อน - กั้นหุ้น (25 พ.ค. 66)
<b>GPSC</b>	↔ "จีพีเอสซี" มั่นใจปีนี้กำไรฟื้นกลับมา 50-60% จากปกติหลังควมรวมอยู่ที่ 7 พันล้าน เหตุต้นทุนพลังงานลด-โรงไฟฟ้าเดินเครื่องเต็มประสิทธิภาพ-มีกำลังผลิตใหม่เพิ่ม" เดินหน้าตามแผนกลยุทธ์พลังงานสะอาด เพิ่มเป้ากำลังผลิตปี 68 เป็น 7.9 พันเมกะวัตต์ จากเดิม 7.2 พันเมกะวัตต์ พร้อมเข้าประมูลโรงไฟฟ้าในไทยเพิ่มจากรัฐ มีแผนซื้อเพิ่ม 3 พันเมกะวัตต์ เชื้อหาคกรัฐบาลใหม่ปรับโครงสร้างพลังงานไร้กระทบ - กรุงเทพธุรกิจ (25 พ.ค. 66)
<b>OTO</b>	↔ OTO บิ๊กเซนจ้ประกาศลุยธุรกิจลดโลกร้อน ทั้ง Climate Tech พลังงานคาร์บอนเครดิตและ EV Bike "บันทึกดี สะเพียรชัย" นำทัพเผยแผนการเงินปีครั้งใหญ่กว่า 3.6 พันล้านบาท ถึงเวลาแปลงวอร์เรนตราค่า 3 บาท ย้อนรอยกลุ่มผู้ลงทุน PP ในราคา 16 บาท ประวัติไม่ธรรมดา ลงเงินรอ - กั้นหุ้น (25 พ.ค. 66)
<b>SFT</b>	↔ "ซง ซง ทอย" บอสใหญ่ SFT ลั่นธุรกิจฟื้นจุดต่ำสุด โตทุกไตรมาส ปักเป้ารายได้ปีนี้แตะ 1 พันล้านบาท หลังเห็นสัญญาณอเดอร์ไหลเข้าพรีพร้อมทุ่มงบลงทุน 97 ล้านบาท ลุยอัปเดตกำลังผลิตเพิ่ม 30% ปีทอง 3 ปี โตเฉลี่ยปีละ 10-15% - กั้นหุ้น (25 พ.ค. 66)
<b>SPVI</b>	↔ SPVI ซ้ำยอดขายไอโฟนในไทยกระแสดังต่อเนื่อง ปักเป้ายอดขายทั้งปีโต 10% ฟากผู้บริหารวางแผนบุกตลาดออนไลน์ บนแพลตฟอร์มลาซาด้า ซ้อปีหวังรับทรัพย์เพิ่ม พร้อมเดินหน้าเปิดสาขาใหม่ 5 แห่ง จากปัจจุบัน 81 สาขา - กั้นหุ้น (25 พ.ค. 66)
<b>TOG</b>	↔ TOG รับเด็กเล็กสายตาเสื่อมเพิ่ม 10% ทั่วโลก เรียบออนไลน์ ซึ่ปัญหาสายตาทั่วโลกแนวโน้มสูง จ้องจอมากขึ้น เป็นโอกาสสายเลนส์แว่นตา เดินหน้าขยายตลาดเลนส์สายตาพิเศษ ตลาดยุโรป-อเมริกาเหนือ โตดี เดินหน้าลงทุนขยายกำลังการผลิต พร้อมติดโซลาร์ 731 ล้านบาท แยมไตรมาส 2/2566 งบแรงต่อเนื่อง ทั้งปีวางเป้าโต 5-8% - กั้นหุ้น (25 พ.ค. 66)
<b>TTB</b>	📌 แบงก์ทหารไทยธนชาติ (TTB) ราคาหุ้นสุดฮอต เกือบ 3 เดือนพุ่ง 18% เผยหันปล่อยสินเชื่อกว่ามีมาร์จิ้นสูง ความเสี่ยงต่ำมากขึ้น พร้อมปรับนโยบายเงินปันผลจาก 36% ขึ้นเป็น 50% ของกำไรสุทธิ และจ่ายปีละ 2 ครั้ง เริ่มปี 66 ช่วยดันดีวีเดนดี้ลัดขึ้นเป็น 6.2-7.6% จับตานโยบายซื้อหุ้นคืน - ชั่วหุ้น (25 พ.ค. 66)

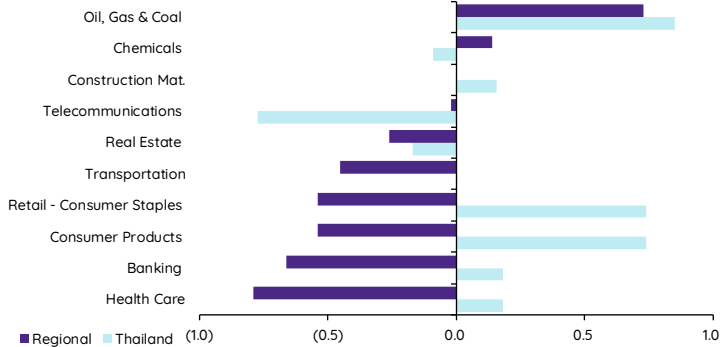
## Update ทภาวะตลาด

### การเคลื่อนไหวของตลาดทั่วโลก

	24-May	Index	Chg (pts)	Performance (%)				PE (x)		EPS gth (%)		PBV (x)		ROE (%)	
				1D	WTD	MTD	YTD	23F	24F	23F	24F	23F	24F	23F	24F
S&P 500		4,115	(30.34)	(0.7)	(1.8)	(1.3)	7.2	18.7	17.1	(1.6)	9.4	3.7	3.4	18.1	18.5
Euro Stoxx 600		458	(8.45)	(1.8)	(2.4)	(1.9)	7.7	12.8	12.1	2.4	5.4	1.7	1.7	13.0	13.1
Japan		30,683	(275.09)	(0.9)	(0.4)	6.3	17.6	19.5	17.4	9.5	12.1	1.8	1.7	9.1	9.6
Hang Seng		19,116	(315.32)	(1.6)	(1.7)	(3.9)	(3.4)	9.2	8.4	11.7	9.4	1.0	0.9	10.7	10.8
MSCI Asia x J		630	0.00	0.0	0.2	(0.1)	1.7	13.8	11.4	1.5	20.7	1.4	1.3	10.0	11.2
Philippines		6,616	12.39	0.2	(0.7)	(0.1)	0.8	12.4	11.1	13.5	11.8	1.4	1.3	11.5	11.6
Indonesia		6,746	9.12	0.1	0.7	(2.5)	(1.5)	13.9	12.6	2.9	9.7	1.8	1.7	13.1	13.2
Malaysia		1,410	(1.92)	(0.1)	(1.3)	(0.4)	(5.7)	12.9	12.3	14.8	5.4	1.3	1.2	9.7	9.9
Thailand		1,537	1.67	0.1	1.4	0.5	(7.9)	16.3	14.4	0.6	12.8	1.5	1.4	9.2	10.2
<b>Asean 4 - simple avg.</b>				<b>0.1</b>	<b>0.0</b>	<b>(0.6)</b>	<b>(3.6)</b>	<b>13.9</b>	<b>12.6</b>	<b>8.0</b>	<b>9.9</b>	<b>1.5</b>	<b>1.4</b>	<b>10.9</b>	<b>11.2</b>
China		3,205	(41.49)	(1.3)	(2.4)	(3.6)	3.7	11.1	9.7	24.2	14.6	1.3	1.2	11.4	11.9
India		61,774	(208.01)	(0.3)	0.1	1.1	1.5	20.1	17.1	21.6	17.3	3.1	2.7	15.1	15.8
Singapore		3,214	(3.87)	(0.1)	0.4	(1.7)	(1.1)	10.6	10.3	22.0	3.0	1.0	1.0	9.9	9.9
Taiwan		16,159	(28.71)	(0.2)	(0.1)	3.7	14.3	16.9	13.7	(29.7)	22.8	2.0	1.8	12.0	13.3
Korea		2,567	(0.10)	(0.0)	1.2	2.6	14.8	15.1	10.1	(26.2)	49.9	1.0	0.9	6.3	8.9
<b>Others</b>				<b>(0.4)</b>	<b>(0.2)</b>	<b>0.4</b>	<b>6.6</b>	<b>14.8</b>	<b>12.2</b>	<b>2.4</b>	<b>21.5</b>	<b>1.7</b>	<b>1.5</b>	<b>10.9</b>	<b>12.0</b>

### การเคลื่อนไหวรายกลุ่มอุตสาหกรรมของตลาดหุ้นภูมิภาค

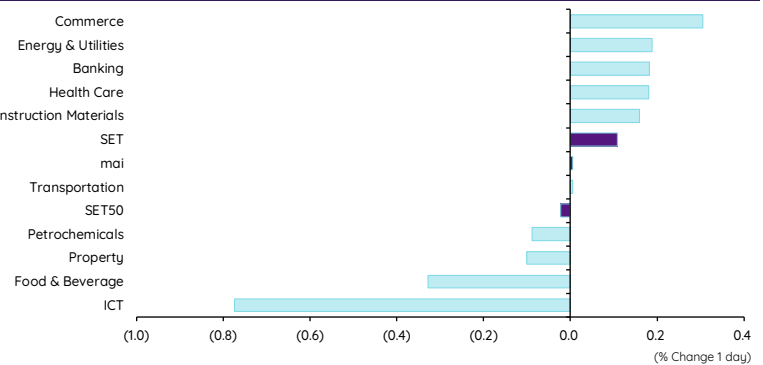
	Price performance (%) *			
	24-May	WoW	MoM	YTD
Banking	(0.66)	(0.60)	0.84	(1.63)
Chemicals	0.14	0.16	(0.15)	2.21
Construction Mat.	0.00	(0.35)	5.39	8.22
Consumer Products	(0.54)	(1.32)	(3.33)	(3.04)
Health Care	(0.79)	(1.24)	(2.29)	(0.55)
Oil, Gas & Coal	0.73	(0.45)	(2.65)	(3.28)
Real Estate	(0.26)	(1.17)	(7.27)	(11.02)
Retail - Consumer Staples	(0.54)	(1.32)	(3.33)	(3.04)
Telecommunications	(0.02)	(0.35)	(3.88)	4.46
Transportation	(0.45)	(0.59)	(1.41)	(1.48)



\* การเคลื่อนไหวรายกลุ่มอุตสาหกรรมของตลาดหุ้นภูมิภาค (%) อินเทอร์เน็ต US\$ และการเคลื่อนไหวรายกลุ่มอุตสาหกรรมของตลาดหุ้นไทย (%) อินเทอร์เน็ตบาท

### การเคลื่อนไหวรายกลุ่มอุตสาหกรรมของตลาดหุ้นไทย

	Price performance (%)			
	24-May	WoW	MTD	YTD
Banking	0.18	2.23	4.40	0.22
Commerce	0.31	0.48	0.88	(5.53)
Construction Materials	0.16	(0.50)	3.82	(5.63)
Energy & Utilities	0.19	0.26	(1.73)	(14.33)
Food & Beverage	(0.33)	2.93	2.87	(8.51)
Health Care	0.18	(1.54)	(3.71)	(2.64)
ICT	(0.77)	(1.26)	(3.93)	(5.54)
Petrochemicals	(0.09)	1.66	(4.72)	(16.14)
Property	(0.10)	0.99	(2.89)	(8.33)
Transportation	0.01	(1.33)	(3.00)	(8.12)
SET	0.11	0.90	0.48	(7.92)
SET50	(0.02)	0.68	0.70	(7.56)
MAI	0.01	(0.75)	(3.51)	(17.08)



### มูลค่าการซื้อขาย 10 อันดับ

Stock	Price (Bt)	Value (Btmn)	Chg (%)
CPALL	63.25	2,804.88	1.61
BDMS	28.25	1,797.30	-
KBANK	136.00	1,552.44	1.12
DELTA	88.00	1,415.45	1.15
PTTEP	150.00	1,229.61	1.01
AOT	70.75	1,154.70	0.35
BBL	162.50	962.63	0.93
GULF	48.25	943.69	(0.52)
SCB	103.50	940.12	-
MINT	33.50	895.72	(0.74)

### ราคาเพิ่มขึ้น 10 อันดับ

Stock	Price (Bt)	Value (Btmn)	Chg (%)
AKS	0.02	0.74	100.00
PAF	1.70	40.37	30.77
BTNC	46.00	3.28	30.50
NC	10.10	52.56	30.32
MPIC	2.58	146.35	30.30
TKT	2.76	14.05	27.78
TWZ	0.06	0.13	20.00
CPH	22.90	164.20	19.90
KWI	1.52	58.06	17.83
CPL	2.62	77.98	13.91

### ราคาลดลง 10 อันดับ

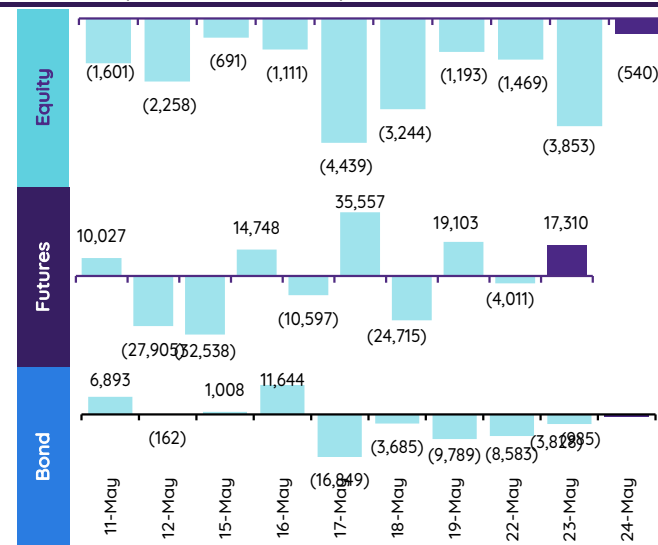
Stock	Price (Bt)	Value (Btmn)	Chg (%)
PTL	15.00	106.52	(11.24)
KC	0.10	0.28	(9.09)
KAMART	11.80	363.68	(8.53)
TFI	0.12	1.56	(7.69)
TPCS	18.70	0.10	(7.45)
BRRGIF	4.48	0.62	(5.49)
ICC	44.50	3.30	(4.81)
NV	2.90	9.88	(3.97)
CBG	66.75	585.40	(3.96)
GJS	0.27	0.64	(3.57)

## ทิศทางของกระแสเงินทุนต่างชาติ

การเคลื่อนย้ายเงินทุนต่างชาติในตลาดหุ้นภูมิภาค

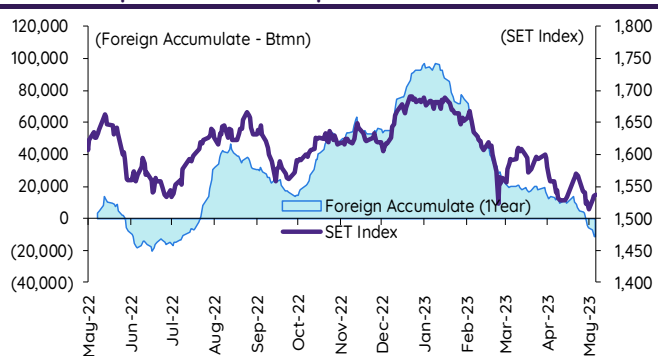
(US\$ Mn)	Thailand	Indonesia	Philippines	Malaysia	Vietnam	India	Taiwan	South Korea	Japan
<b>Daily</b>									
24-May-23	(16)	49	1		(24)		(229)	(79)	
23-May-23	(111)	53	(4)	(12)	(26)	39	220	5	
22-May-23	(43)	12	51	2	(20)	156	230	389	
19-May-23	(35)	70	5	(9)	42	91	995	480	
18-May-23	(94)		(4)	9	4	219	851	333	
<b>Weekly</b>									
<b>WTD</b>	<b>(170)</b>	<b>114</b>	<b>48</b>	<b>(9)</b>	<b>(70)</b>	<b>194</b>	<b>222</b>	<b>315</b>	<b>5,957</b>
19-May-23	(312)	60	4	(47)	33	845	2,316	1,102	0
12-May-23	(138)	(140)	(12)	(10)	(6)	1,225	(470)	(31)	5,957
5-May-23	(12)	(50)	(43)	(5)	(21)	1,007	(442)	102	2,769
28-Apr-23	(115)	191	17	(42)	1	1,364	(1,449)	(94)	0
<b>Monthly</b>									
<b>MTD</b>	<b>(632)</b>	<b>(15)</b>	<b>(3)</b>	<b>(71)</b>	<b>(64)</b>	<b>3,270</b>	<b>1,626</b>	<b>1,488</b>	<b>8,725</b>
Apr-23	(231)	828	34	(56)	(118)	1,923	(2,553)	616	34,505
Mar-23	(792)	272	(498)	(301)	117	1,816	(30)	(689)	(21,946)
Feb-23	(1,273)	377	(142)	(40)	(26)	(639)	1,107	919	(821)
<b>YTD</b>	<b>(2,383)</b>	<b>1,259</b>	<b>(487)</b>	<b>(550)</b>	<b>70</b>	<b>2,711</b>	<b>7,044</b>	<b>7,573</b>	<b>22,689</b>

## ยอดซื้อขายสุทธิรายวันของนักลงทุนต่างชาติในประเทศไทย

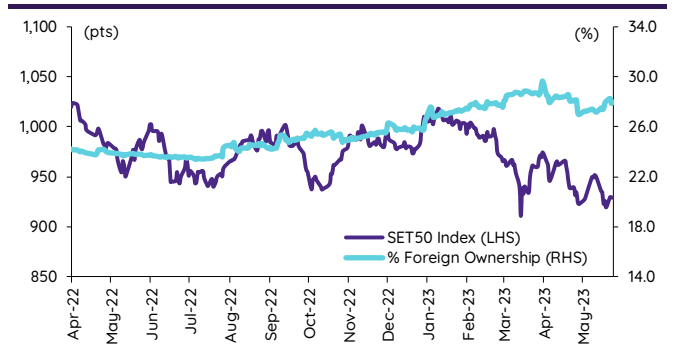


	Equity (Btmn)	SET50 futures (Contract)	Bond (Btmn)*
<b>Daily</b>			
24-May-23	(540)	17,310	3,206 (985)
<b>Weekly</b>			
<b>WTD</b>	<b>(5,862)</b>	<b>32,402</b>	<b>6,017 (13,395)</b>
19-May-23	(10,679)	(17,545)	(3,244) (17,670)
12-May-23	(4,673)	(4,399)	(836) (42,908)
3-May-23	(409)	(8,314)	(1,546) (18,857)
28-Apr-23	(3,956)	(23,451)	(4,327) (8,757)
<b>Monthly</b>			
<b>MTD</b>	<b>(21,623)</b>	<b>2,144</b>	<b>391 (30,699)</b>
Apr-23	(7,885)	(78,214)	(14,787) (20,793)
Mar-23	(31,708)	116,388	22,002 (31,345)
Feb-23	(43,511)	(123,839)	(24,311) (37,370)
<b>Quarterly</b>			
<b>QTD</b>	<b>(29,508)</b>	<b>(76,070)</b>	<b>(14,395) (9,906)</b>
1Q23	(56,876)	(107,230)	(22,225) (22,792)
4Q22	52,459	106,759	21,545 (105,445)
3Q22	37,606	1,819	715 (707)
2Q22	1,765	(59,103)	(11,018) (22,811)
<b>YTD</b>	<b>(86,385)</b>	<b>(183,300)</b>	<b>(36,621) (32,698)</b>
<b>2022</b>	<b>202,694</b>	<b>80,374</b>	<b>17,729 (213,107)</b>
<b>2021</b>	<b>(48,578)</b>	<b>26,033</b>	<b>5,909 (212,522)</b>

## การซื้อขายสุทธิสะสมของนักลงทุนต่างชาติ และ SET



## SET50 และสัดส่วนการถือครองของต่างชาติ (ไม่รวม NVDR)



## การซื้อขายสุทธิของนักลงทุนต่างชาติ

สัดส่วนการถือครองหุ้นของนักลงทุนต่างชาติเปลี่ยนแปลงมากที่สุด 10 อันดับ

	Fgn hld (%)	Δ Fgn (M.shares)	Buy* (Btmn)
PTTGC	10.80	3.70	139
TU	25.85	7.76	124
SCC	11.48	0.37	124
TTB	28.02	77.48	120
BDM5	22.13	2.83	80
BH	32.41	0.24	56
BCP	12.77	1.53	49
MEGA	12.56	1.21	46
SCB	18.29	0.39	41
WHA	11.07	9.30	41

สัดส่วนการถือครองหุ้นของนักลงทุนต่างชาติเปลี่ยนแปลงมากที่สุด 10 อันดับ

	Fgn hld (%)	Δ Fgn (M.shares)	Sell* (Btmn)
KBANK	44.56	(3.43)	(466)
CPN	22.36	(4.19)	(285)
KBANK	44.56	(3.43)	(466)
CPALL	30.30	(2.83)	(179)
AOT	8.70	(2.19)	(155)
CRC	13.32	(1.68)	(72)
GULF	36.84	(1.05)	(50)
SIRI	22.76	(23.64)	(42)
CENDEL	9.22	(0.72)	(37)
KKP	10.60	(0.45)	(28)

ชื่อ-ขาย (สุทธิ) สูงสุด 10 อันดับ NVDR

	Buy* (Btmn)	Sell* (Btmn)
MAKRO	170	(315)
MINT	149	(212)
ICHI	116	(182)
DELTA	81	(156)
EA	65	(149)
KTC	52	(136)
CBG	43	(134)
TIDLOR	42	(132)
SAPPE	42	(99)
CK	37	(96)

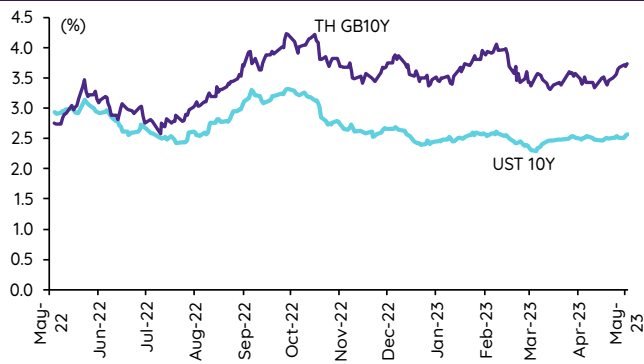
\* ฐานการถือครองโดย InnovestX Research

## Update ราคาสินทรัพย์ประเภทต่างๆ

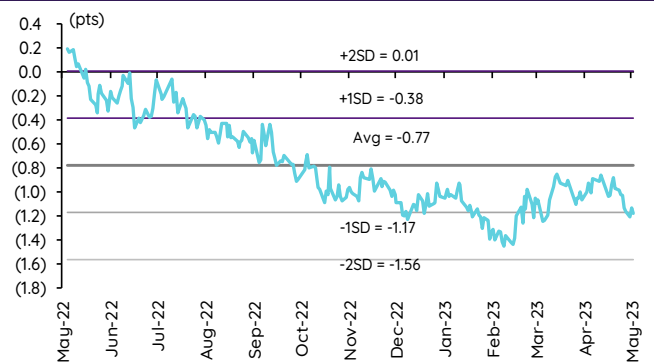
### ดัชนีชี้วัดที่สำคัญ

	ราคาปิด	24 พ.ค.	WoW	MoM	YoY	YTD
<b>ดัชนีความเชื่อมั่น</b>						
VIX Index	20.03	8.09	18.73	18.59	(31.99)	(7.57)
Europe CDS (bps)	83.966	2.29	(2.13)	0.88	(13.86)	(6.65)
LIBOR OIS Spread (bps)	0.16396	(4.43)	(7.00)	(1.94)	2.03	0.10
TED Spread (bps)	0.069	(10.08)	(8.24)	(23.19)	(42.26)	(35.54)
<b>อัตราแลกเปลี่ยน:</b>						
Dollar Index	103.89	0.36	1.00	2.53	2.08	0.38
สหรัฐดอลลาร์/บาท	34.42	(0.38)	0.76	0.36	0.95	(0.22)
ยูโร/สหรัฐดอลลาร์	1.08	(0.17)	(0.81)	(2.64)	0.19	0.45
สหรัฐดอลลาร์/เยนญี่ปุ่น	139.33	0.55	1.24	3.90	9.84	6.28
<b>ตราสารหนี้: (เปลี่ยนแปลง basis points)</b>						
อัตราอ้างอิงพันธบัตรรัฐบาลไทย 2 ปี	2.06%	0.30	5.25	19.85	49.27	42.56
อัตราอ้างอิงพันธบัตรรัฐบาลไทย 10 ปี	2.57%	0.86	2.73	7.38	(48.00)	(7.81)
อัตราอ้างอิงพันธบัตรรัฐบาลสหรัฐ 2 ปี	4.38%	12.16	23.22	28.96	184.95	(5.84)
อัตราอ้างอิงพันธบัตรรัฐบาลสหรัฐ 10 ปี	3.74%	5.58	17.97	26.13	97.15	(13.29)
<b>สินค้าโภคภัณฑ์:</b>						
CRB Index	540.79	(0.26)	(0.93)	(1.59)	(14.28)	(2.52)
ทองคำแท่ง (ดอลลาร์ต่อออนซ์)	1,956.80	(0.92)	(1.26)	(1.60)	4.89	7.31
ค่าการกลั่น (ดอลลาร์ต่อบาร์เรล)	4.52	(13.08)	0.22	55.33	(75.25)	(57.12)
น้ำมันตลาดดูไบ (ดอลลาร์ต่อบาร์เรล)	74.99	0.30	(0.26)	10.62	(30.03)	(2.86)
น้ำมันตลาดนิวยอร์ก (ดอลลาร์ต่อบาร์เรล)	74.34	1.96	2.07	(5.61)	(32.28)	53.47
ค่าระวางเรือ (จุด)	1,295.00	(3.93)	(9.12)	(14.63)	(60.19)	(14.52)

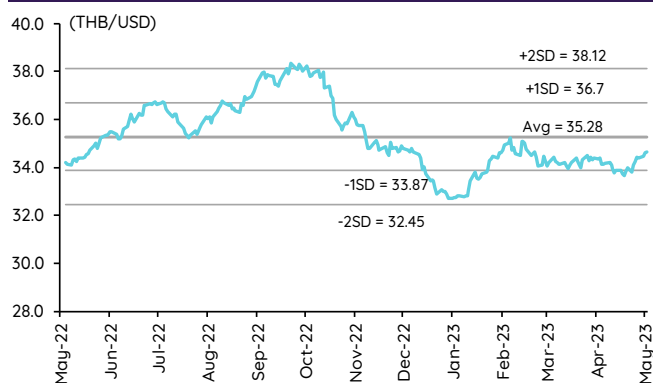
### อัตราผลตอบแทนพันธบัตร 10 ปี ของไทยและสหรัฐฯ



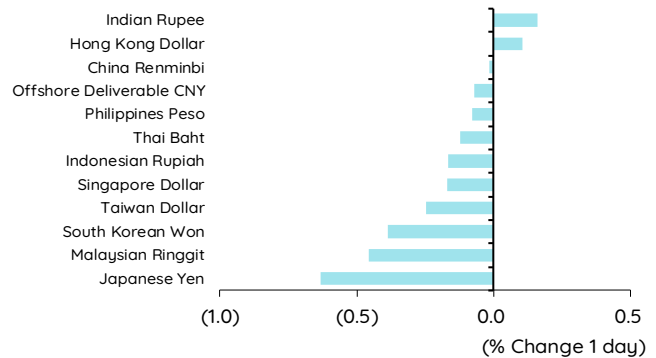
### ผลต่างอัตราผลตอบแทนพันธบัตร 10 ปี ของไทยและสหรัฐฯ



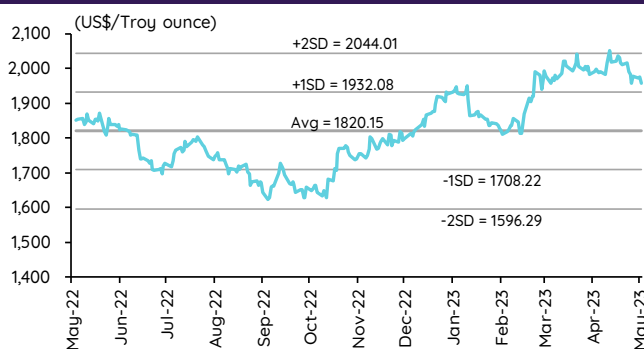
### อัตราแลกเปลี่ยน THB/USD



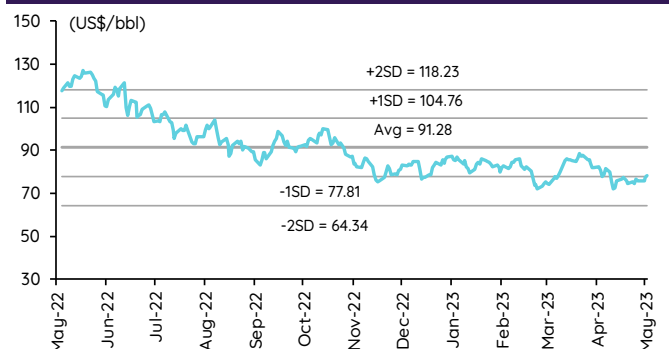
### การเคลื่อนไหวของอัตราแลกเปลี่ยนในภูมิภาคต่อดอลลาร์ สรอ



### ทองคำ



### น้ำมันดิบ Brent



Note: Standard deviation (SD) ไม่ใช่สัญญาณการซื้อขาย



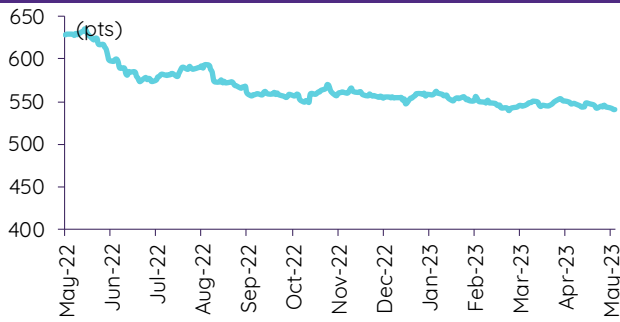
## Update ราคาสินค้าโภคภัณฑ์

	As of 24-May-23	-1W %	Avg. Price QTD in 2Q23	% QoQ	% YoY	Avg. Price in '22	% YoY	Avg. Price in '23	% YoY	Update
<b>CRB Index</b>	<b>540.79</b>	(0.6)	546.49	(1.0)	(9.5)	592.61	10.66	549.84	(7.2)	Daily
<b>Energy Prices</b>										
Crude Oil - Dubai (US\$/bbl)	76.91	3.9	79.73	0.3	(17.7)	97.10	41.01	79.59	(18.0)	Daily
Brent Crude (US\$/bbl)	78.18	4.7	80.21	(1.4)	(19.4)	99.93	41.71	80.94	(19.0)	Daily
West Texas Int. Cushing (US\$/bbl)	74.18	4.7	75.88	(0.3)	(23.8)	94.54	38.91	76.02	(19.6)	Daily
Crude Oil - Asia-Pacific Tapis Oil Spot (US\$/bbl)	81.92	3.8	83.04	(3.2)	(16.6)	107.55	49.75	84.75	(21.2)	Daily
Natural Gas Henry Hub (US\$/mmBTU)	2.41	2.1	2.33	(22.6)	(31.9)	4.55	67.96	2.76	(39.4)	Daily
Coal Price NEX (US\$/MT)	161.68	(4.6)	183.70	(30.8)	(32.1)	364.93	163.91	266.64	92.8	Friday
<b>Oil Product Prices and Gross Refinery Margin</b>										
Gas Oil 500 ppm Sulfur Singapore (US\$/bbl)	90.02	1.4	92.60	(12.5)	(16.9)	128.47	68.59	100.98	(21.4)	Daily
Gas Oil - Dubai (US\$/bbl)	13.11	(11.1)	12.87	(51.2)	(11.4)	31.37	327.29	21.39	(31.8)	Daily
Gasoline, 92 RON Spot (US\$/bbl)	90.03	7.5	90.26	(14.7)	(18.0)	109.73	43.14	92.94	(15.3)	Daily
Gasoline - Dubai (US\$/bbl)	13.12	34.8	10.54	(29.7)	(20.1)	12.63	62.02	13.35	5.7	Daily
Fuel Oil 180 Singapore Spot (US\$/bbl)	67.52	2.6	68.34	(35.5)	(19.3)	79.55	29.19	65.01	(18.3)	Daily
Fuel Oil - Dubai (US\$/bbl)	(9.39)	14.5	(11.39)	(30.7)	(6.1)	-17.55	140.85	(14.57)	(17.0)	Daily
Jet Kerosene - Spot Price (US\$/bbl)	90.57	1.0	93.47	(11.8)	(13.7)	124.29	68.00	101.36	(18.4)	Daily
Jet Kerosene - Dubai (US\$/bbl)	13.66	(12.7)	13.74	(48.1)	19.8	27.19	430.89	21.78	(19.9)	Daily
SG Refinery Margin (US\$/bbl)	4.52	0.2	8.26	28.9	1.7	6.64	89.42	6.64	(38.2)	Daily
<b>Olefins Product Prices and Spread</b>										
Ethylene, FOB Japan Spot (US\$/MT)	840	(1.2)	887	4.6	(20.3)	1,001	(0.87)	870	(13.1)	Tuesday
Ethylene Spread (US\$/MT)	233	(11.8)	244	461.4	6.4	212	(41.19)	191	(9.9)	Daily
Propylene (Olefins), FOB Japan Spot (US\$/MT)	870	(1.1)	899	(2.6)	(18.0)	990	(15.4)	914	(7.6)	Tuesday
Propylene Spread (US\$/MT)	263	(10.6)	256	14.6	20.5	201	(43.60)	236	17.3	Daily
Naphtha - Singapore Spot FOB (US\$/MT)	608	3.6	642	(8.1)	(27.3)	789	21.56	678	(14.0)	Daily
<b>Polyolefins Prices and Spread</b>										
Polye HDPE SE Asia (US\$/MT)	1,050	(1.9)	1,070	1.8	(17.2)	1,180	0.08	1,071	(9.3)	Tuesday
HDPE-Naphtha Spread (US\$/MT)	443	(8.5)	428	193.4	4.5	391	(26.19)	392	0.2	Daily
Polye LDPE-Film, CFR SE Asia Spot (US\$/MT)	1,050	(2.8)	1,090	(5.2)	(32.3)	1,438	(5.75)	1,128	(21.5)	Tuesday
LDPE-Naphtha Spread (US\$/MT)	443	(10.4)	448	132.8	(38.5)	649	(25.96)	449	(30.8)	Daily
PP Film, Spot South East Asia (US\$/MT)	1,040	(1.0)	1,048	(2.0)	(19.9)	1,174	(9.60)	1,061	(9.6)	Tuesday
PP Spread (US\$/MT)	433	(6.7)	406	9.7	(4.6)	385	(40.72)	383	(0.5)	Daily
<b>MEG Prices and Spread</b>										
MEG, CFR South East Asia (US\$/MT)	515	(2.8)	518	(1.3)	(24.8)	585	(13.93)	522	(10.6)	Tuesday
MEG Spread (US\$/MT)	-6	(293.3)	-32	294.9	3,653.5	-36	(167.17)	-17	n.m.	Tuesday
<b>Aromatics Product Prices and Spread</b>										
Paraxylene, FOB USG Spot (US\$/MT)	1,050	1.0	1,117	1.7	(2.7)	1,261	40.96	1,106	(12.3)	Tuesday
Paraxylene Spread (US\$/MT)	399	(3.3)	443	3.8	33.3	442	42.51	433	(2.2)	Tuesday
Paraxylene - 92 RON Spread (US\$/MT)	282	(13.3)	347	18.5	65.3	325	35.01	313	(3.6)	Daily
Toluene, FOB Korea Spot (US\$/MT)	855	0.6	891	1.7	0.8	963	32.26	882	(8.4)	Tuesday
Benzene, CFR Japan Spot (US\$/MT)	865	(0.6)	943	(0.6)	(13.7)	1,057	13.52	946	(10.4)	Tuesday
Benzene Spread (US\$/MT)	339	(6.8)	386	14.8	28.8	367	4.35	354	(3.5)	Daily
Benzene - 92 RON Spread (US\$/MT)	97	(37.6)	173	21.5	12.7	121	(56.40)	154	27.2	Daily
Condensate (US\$/MT)	651	3.8	674	0.3	(17.4)	818	40.13	673	(17.8)	Daily
<b>PTA Prices and Spread</b>										
PTA, CFR South East Asia (US\$/MT)	785	0.6	840	4.6	(1.2)	885	25.47	817	(7.7)	Tuesday
PTA Spread (US\$/MT)	82	(2.0)	91	37.4	13.6	40	(62.02)	76	87.9	Tuesday
<b>PVC Prices and Spread</b>										
PVC, CFR South East Asia (US\$/MT)	830	(2.4)	853	(5.2)	(38.8)	1,152	(20.27)	882	(23.4)	Tuesday
Ethylene Spread (US\$/MT)	598	1.9	609	(17.7)	(47.8)	940	(13.31)	691	(26.5)	Tuesday
Ethylene Dichloride CFR Far East Asia (US\$/MT)	315	0.0	309	6.3	(63.5)	543	(26.02)	297	(45.2)	Tuesday
<b>Metal</b>										
Gold (US\$/Troy Ounce)	1,957	(1.6)	2,002	5.9	6.6	1,802	0.17	1,932	7.2	Daily
LME Copper 3 Month Rolling Forward (US\$/MT)	7,891	(2.8)	8,596	(4.0)	(13.8)	8,805	(5.25)	8,822	0.2	Daily
Silver Future (US\$/Troy Ounce)	23	(3.1)	25	9.2	7.6	22	(12.92)	24	7.7	Daily
China Composite Steel Prices (CNY/MT)	4,067	(1.1)	4,273	(5.0)	(18.0)	4,770	(12.85)	4,415	(7.4)	Daily
<b>Agriculture Prices</b>										
Malaysian Crude Palm Oil Spot Price(MYR/MT)	3,611	(4.2)	4,054	1.0	(34.1)	5,136	15.59	4,028	(21.6)	Daily
SGX Ribbed Smoked Sheet 3 (RSS3) Futures (US\$/KG)	156	(3.3)	155	(3.7)	(26.0)	184	(11.85)	159	(13.4)	Daily
Sugar #11 (US\$/LB)	25	(2.4)	25	29.2	44.5	18	18.08	21	21.2	Daily
<b>Freight Rate</b>										
Baltic Freight Index: BDIY	1,295	(12.3)	1,493	46.6	(27.0)	1,931	(33.89)	1,194	(38.2)	Daily
Baltic Supramax Index: BSI58	1,043	(4.4)	1,130	21.9	(50.6)	2,006	(17.27)	1,002	(50.1)	Daily

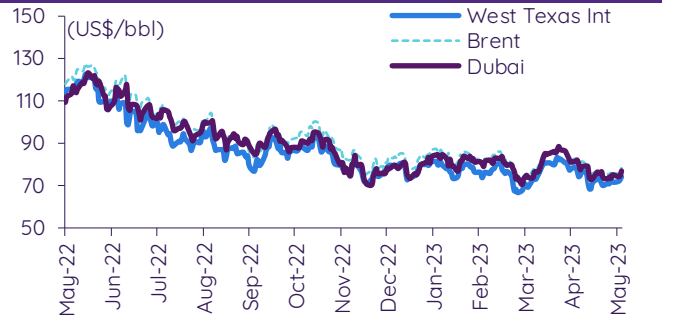
ที่มา: Bloomberg Finance L.P., IQ Professional, BANPU IIR, InnovestX Research

## Update ราคาสินค้าโภคภัณฑ์

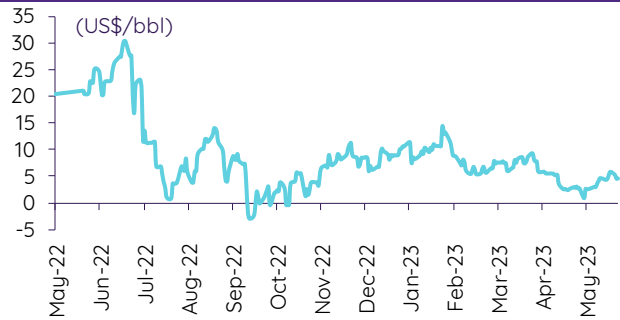
### CRB US Spot All Commodities Price Index



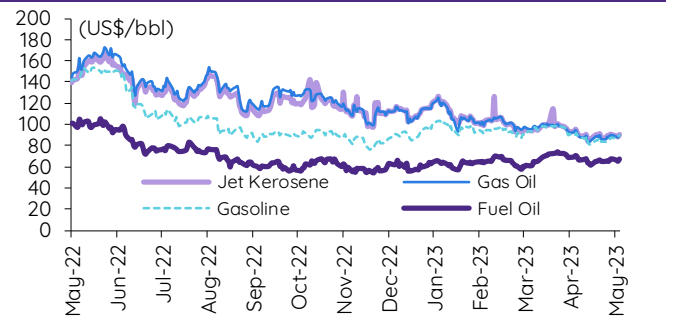
### Crude prices



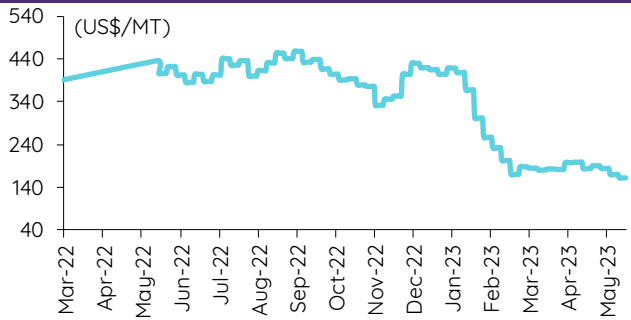
### SG Dubai Hydrocracking Refinery Margin



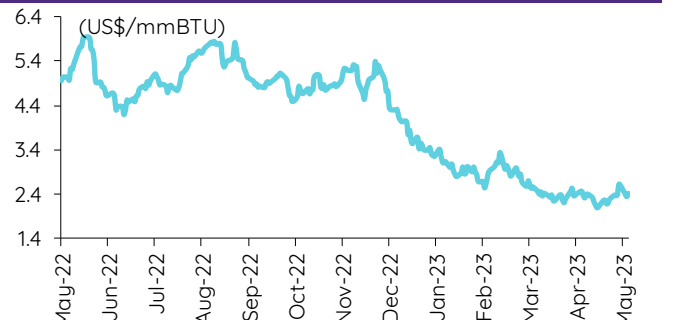
### Oil product prices



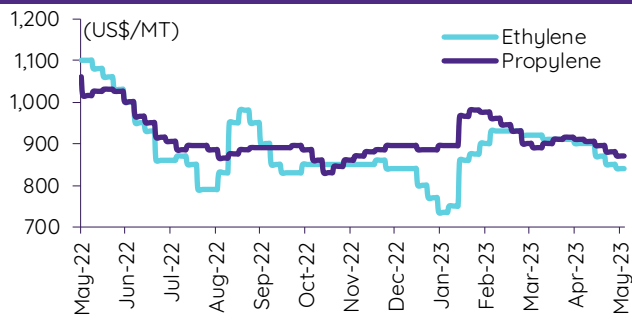
### Coal price (NEX)



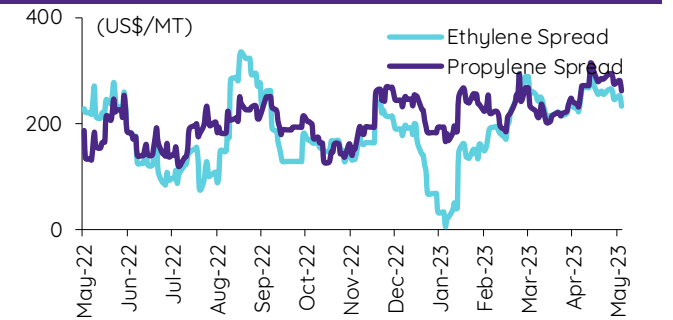
### Natural gas prices (Henry hub)



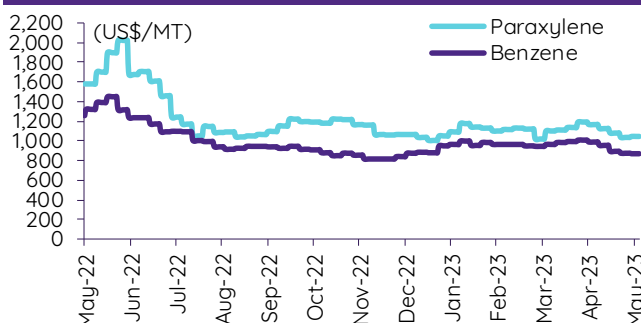
### Olefins prices



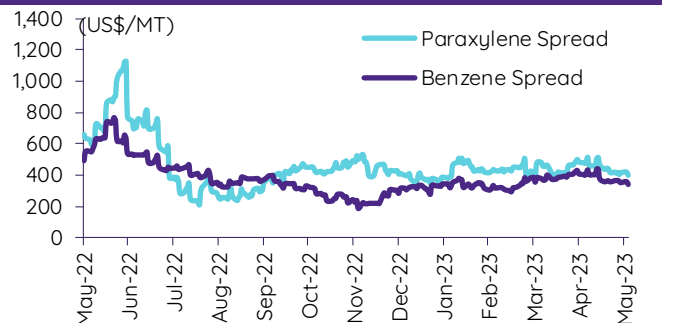
### Olefins spreads



### Aromatics prices

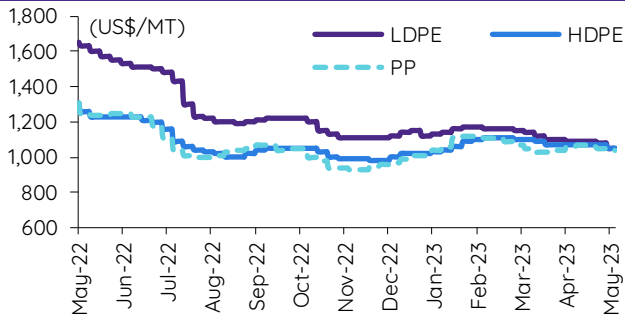


### Aromatics spreads

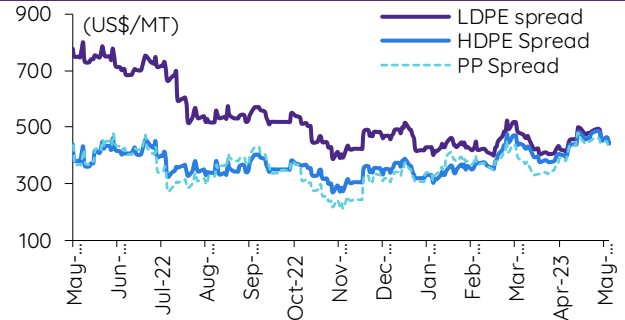


## Update ราคาสินค้าโภคภัณฑ์

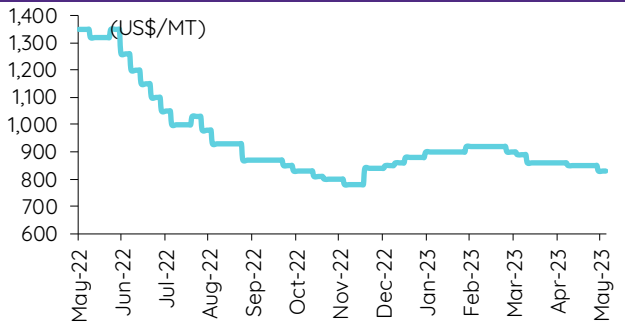
### Polyolefins prices



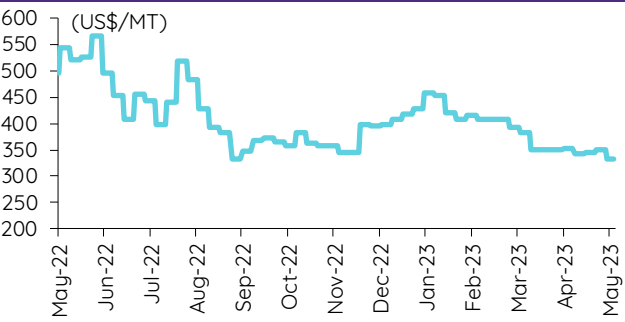
### Polyolefins-Naphtha spreads



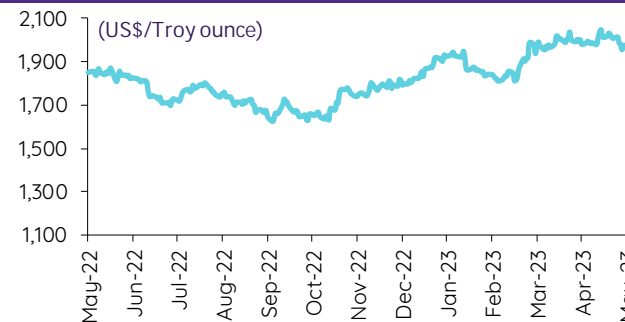
### PVC price



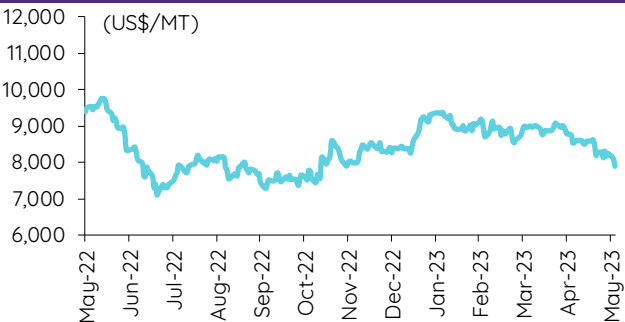
### PVC spread



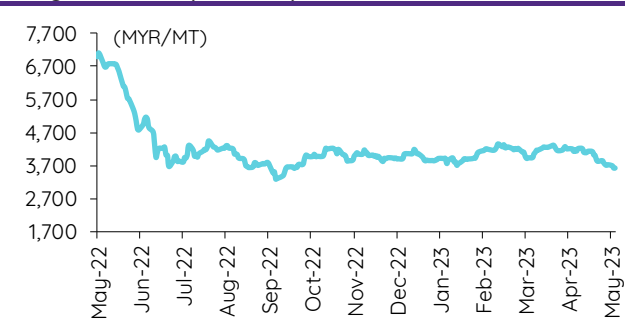
### Gold price



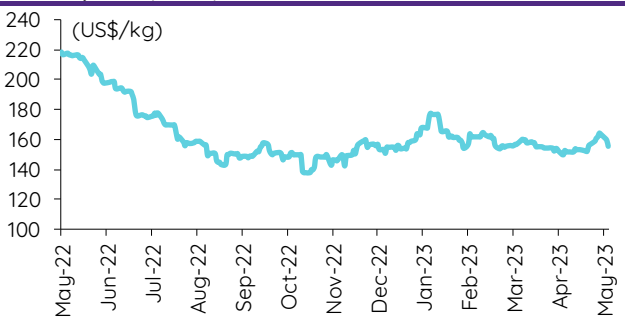
### LME copper price



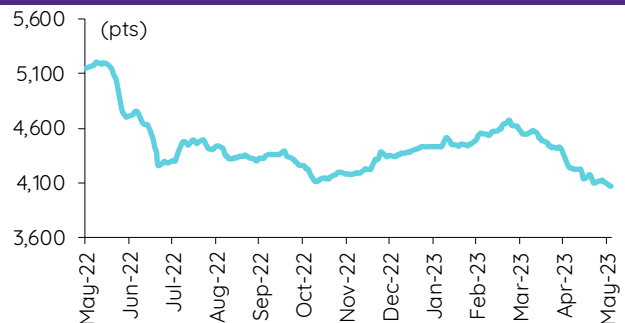
### Malaysian crude palm oil price



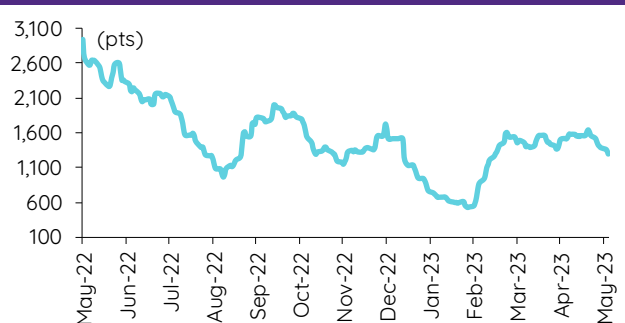
### Rubber price (RSS3) futures



### Steel price index



### Baltic freight index



## ข้อมูลการขายชอร์ต (short sales)

	ปริมาณหุ้น (หุ้น)	มูลค่าการขายชอร์ต (บาท)	ราคาเฉลี่ย (บาท)	ราคาต่ำสุด 24 พ.ค. 66	ส่วนต่างระหว่างราคาปิด กับราคาขายชอร์ต	% ปริมาณการขายชอร์ต เทียบกับกระดานหลัก
SCC-R	300,300	100,717,600	335.39	336.00	(0.18)	33.66
OSP-R	2,216,500	66,226,950	29.88	29.75	0.43	28.80
QH-R	1,555,500	3,546,538	2.28	2.30	(0.87)	26.78
INTUCH-R	1,018,200	73,661,075	72.34	72.25	0.13	26.25
BPP-R	115,300	1,613,860	14.00	14.10	(0.73)	25.81
BTS-R	4,542,100	34,697,170	7.64	7.60	0.51	25.20
TRUE-R	12,569,300	85,214,740	6.78	6.75	0.44	24.33
PSH-R	215,300	2,675,820	12.43	12.40	0.23	23.71
BCH-R	5,264,400	94,607,920	17.97	17.90	0.40	23.65
SPRC-R	2,748,300	24,806,690	9.03	9.05	(0.26)	22.66
JAS-R	4,041,300	5,533,373	1.37	1.39	(1.50)	21.41
EGCO-R	112,800	16,338,500	144.84	144.50	0.24	21.08
BJC-R	526,800	19,856,375	37.69	37.50	0.51	19.40
AWC-R	3,459,500	17,997,900	5.20	5.25	(0.91)	17.82
CRC-R	1,065,300	45,450,500	42.66	42.50	0.39	17.78
M-R	83,200	4,296,700	51.64	51.50	0.28	16.91
MBK-R	307,900	4,860,370	15.79	15.90	(0.72)	16.32
TFG-R	2,717,500	11,877,900	4.37	4.32	1.18	16.27
CHG-R	3,325,200	10,195,132	3.07	3.06	0.20	15.99
THG-R	111,900	7,614,275	68.05	68.00	0.07	15.23
BH-R	168,400	39,218,000	232.89	232.00	0.38	15.08
QH	862,500	1,966,500	2.28	2.30	(0.87)	14.85
AP-R	3,317,600	36,658,170	11.05	11.00	0.45	14.64
CK-R	722,100	14,414,690	19.96	20.20	(1.18)	14.59
CPN-R	781,400	53,103,075	67.96	68.00	(0.06)	14.41
PTL-R	1,015,300	15,161,800	14.93	15.00	(0.44)	14.36
HMPRO-R	1,693,200	24,044,850	14.20	14.20	0.01	14.34
SPALI-R	1,356,300	28,086,370	20.71	20.80	(0.44)	14.32
IVL-R	1,200,100	40,367,600	33.64	33.50	0.41	14.26
PSL-R	718,500	7,561,010	10.52	10.60	(0.72)	14.21
TVO-R	33,000	849,675	25.75	26.00	(0.97)	14.21
IRPC	4,820,800	11,094,100	2.30	2.30	0.06	14.21
CENTEL-R	603,000	31,035,775	51.47	51.50	(0.06)	13.87
KBANK-R	1,559,800	211,249,250	135.43	136.00	(0.42)	13.72
BANPU-R	10,081,600	82,850,880	8.22	8.15	0.83	13.57
STA	231,100	4,426,130	19.15	19.00	0.80	13.47
TTB	52,986,100	82,818,362	1.56	1.55	0.84	13.41
STA-R	229,600	4,393,950	19.14	19.00	0.72	13.38
RATCH-R	259,100	9,514,450	36.72	36.50	0.61	13.25
PTG-R	2,442,800	30,101,150	12.32	12.40	(0.63)	13.16
BGRIM	469,800	17,674,275	37.62	37.75	(0.34)	12.89
CBG-R	1,050,900	70,877,775	67.44	66.75	1.04	12.08
CPF-R	2,330,600	46,573,860	19.98	19.90	0.42	11.58
LH	4,900,300	42,379,550	8.65	8.70	(0.59)	11.56
WHAUP-R	198,600	769,818	3.88	3.92	(1.12)	11.48
MTC-R	1,625,400	64,673,500	39.79	40.00	(0.53)	11.47
SIRI	10,007,000	17,723,368	1.77	1.76	0.63	11.46
BTG-R	241,900	6,374,425	26.35	26.50	(0.56)	11.05
SC-R	890,100	3,794,460	4.26	4.26	0.07	10.96
LPN-R	57,400	251,468	4.38	4.40	(0.43)	10.74
HANA-R	460,600	18,980,400	41.21	41.00	0.51	10.74
BGRIM-R	387,300	14,598,325	37.69	37.75	(0.15)	10.63
GPSC-R	381,300	22,840,125	59.90	59.75	0.25	10.58
BEC-R	184,000	1,613,005	8.77	8.80	(0.38)	10.37
AAV	930,000	2,566,800	2.76	2.74	0.73	10.35
SAWAD-R	978,000	53,437,700	54.64	54.50	0.26	10.24
KTB	3,898,400	74,926,700	19.22	19.20	0.10	10.05
GPSC	350,300	20,988,375	59.92	59.75	0.28	9.72
HMPRO	1,129,700	16,047,750	14.21	14.20	0.04	9.56
STEC-R	976,600	9,118,580	9.34	9.25	0.94	9.50
OR-R	1,343,200	28,422,150	21.16	21.10	0.28	9.36
BAM	1,328,000	14,810,960	11.15	11.20	(0.42)	9.22
CRC	536,500	22,888,175	42.66	42.50	0.38	8.95
TTW-R	305,100	2,633,620	8.63	8.70	(0.78)	8.95
IVL	739,000	24,808,950	33.57	33.50	0.21	8.78
TPIPL	693,200	1,033,331	1.49	1.49	0.04	8.75
BAFS-R	13,400	426,650	31.84	32.00	(0.50)	8.55
TCAP-R	286,700	14,506,625	50.60	50.50	0.20	8.53
WHA-R	7,150,100	31,108,888	4.35	4.36	(0.21)	8.47
BEM-R	2,770,400	22,851,760	8.25	8.25	(0.02)	8.47
THANI-R	782,400	2,733,062	3.49	3.52	(0.76)	8.46
OR	1,210,400	25,694,340	21.23	21.10	0.61	8.44
AMATA	1,321,500	29,287,710	22.16	22.10	0.28	8.31
LH-R	3,477,300	30,229,485	8.69	8.70	(0.08)	8.20
ORI-R	698,500	7,420,030	10.62	10.70	(0.72)	8.12
AOT	1,318,900	92,796,950	70.36	70.75	(0.55)	8.11
PTT	1,334,900	42,049,350	31.50	31.50	0.00	8.09
BANPU	6,006,600	49,367,850	8.22	8.15	0.85	8.08
CBG	684,400	46,068,775	67.31	66.75	0.84	7.87
BBIK-R	13,400	1,327,450	99.06	98.75	0.32	7.86
SSP	11,300	101,135	8.95	8.90	0.56	7.58
TASCO	194,800	3,791,550	19.46	19.40	0.33	7.54
BAM-R	1,079,600	12,091,520	11.20	11.20	0.00	7.50
MTC	1,053,000	41,969,100	39.86	40.00	(0.36)	7.43
TISCO-R	232,100	22,262,350	95.92	96.25	(0.35)	7.41
INTUCH	283,500	20,533,600	72.43	72.25	0.25	7.31
AMATA-R	1,141,600	25,273,070	22.14	22.10	0.17	7.18

	ปริมาณหุ้น (หุ้น)	มูลค่าการซื้อขาย (บาท)	ราคาเฉลี่ย (บาท)	ราคาต่ำสุด 24 พ.ค. 66	ส่วนต่างระหว่างราคาปิด กับราคาซื้อขาย (บาท)	% ปริมาณการซื้อขาย เทียบกับกระดานหลัก
SCB-R	633,400	65,545,350	103.48	103.50	(0.02)	7.17
DELTA-R	1,151,200	101,106,850	87.83	88.00	(0.20)	7.14
TU-R	3,832,500	60,251,310	15.72	16.00	(1.74)	7.09
EKH	65,500	510,900	7.80	7.80	0.00	7.04
SPALI	665,300	13,660,210	20.53	20.80	(1.29)	7.03
TTA-R	206,100	1,451,535	7.04	7.15	(1.50)	7.02
JMT	434,700	18,274,675	42.04	41.50	1.30	7.01
BCPG-R	199,900	1,860,185	9.31	9.30	0.06	7.00
BBL	415,000	67,073,450	161.62	162.50	(0.54)	6.98
KKP-R	150,800	9,480,250	62.87	63.00	(0.21)	6.92
TRUE	3,572,300	24,278,615	6.80	6.75	0.69	6.92
IRPC-R	2,313,400	5,319,648	2.30	2.30	(0.02)	6.82
COM7	545,500	15,100,550	27.68	27.75	(0.24)	6.73
BPP	30,000	418,730	13.96	14.10	(1.01)	6.72
SCC	59,900	20,128,200	336.03	336.00	0.01	6.71
CENTEL	290,600	14,842,200	51.07	51.50	(0.83)	6.68
GULF-R	1,292,300	62,964,000	48.72	48.25	0.98	6.66
ERW	355,500	1,573,450	4.43	4.40	0.59	6.49
KEX-R	165,900	1,724,790	10.40	10.20	1.93	6.49
BDMS	4,019,900	113,562,175	28.25	28.25	0.00	6.33
TISCO	197,100	18,824,150	95.51	96.25	(0.77)	6.29
ITEL	22,000	64,586	2.94	2.92	0.54	6.25
TVO	14,400	370,800	25.75	26.00	(0.96)	6.20
CK	306,800	6,113,410	19.93	20.20	(1.35)	6.20
GLOBAL-R	505,800	9,546,250	18.87	18.80	0.39	6.09
GLOBAL	503,700	9,540,490	18.94	18.80	0.75	6.07
SCGP	480,900	19,969,700	41.53	41.75	(0.54)	6.05
KTC-R	370,300	20,354,450	54.97	54.00	1.79	6.02
SPA-R	72,700	779,840	10.73	10.70	0.25	6.01
NER-R	911,900	4,413,550	4.84	4.80	0.83	5.96
SIRI-R	5,153,600	9,112,252	1.77	1.76	0.46	5.90
GULF	1,109,700	54,033,950	48.69	48.25	0.92	5.72
ASW	20,000	163,000	8.15	8.15	0.00	5.68
TCAP	189,900	9,617,775	50.65	50.50	0.29	5.65
EA-R	371,600	24,551,875	66.07	66.00	0.11	5.59
OSP	428,700	12,840,525	29.95	29.75	0.68	5.57
AWC	1,081,000	5,621,200	5.20	5.25	(0.95)	5.57
BCPG	158,300	1,477,435	9.33	9.30	0.36	5.54
III	163,600	1,964,320	12.01	12.00	0.06	5.54
TPIPL-R	434,300	649,992	1.50	1.49	0.45	5.48
MEGA-R	219,700	8,434,200	38.39	38.50	(0.29)	5.47
MAJOR-R	96,000	1,454,920	15.16	15.10	0.37	5.46
JMART-R	1,053,600	21,316,250	20.23	20.00	1.16	5.43
AP	1,223,400	13,461,810	11.00	11.00	0.03	5.40
SGP-R	13,300	114,720	8.63	8.65	(0.28)	5.39
RAM-R	20,000	964,500	48.23	48.75	(1.08)	5.37
BTS	951,200	7,253,365	7.63	7.60	0.34	5.28
DOHOME-R	361,900	5,178,990	14.31	14.30	0.07	5.24
DITTO-R	198,800	5,828,350	29.32	28.75	1.97	5.21
CPALL	2,233,200	140,760,150	63.03	63.25	(0.35)	5.09
KTB-R	1,971,300	37,845,370	19.20	19.20	(0.01)	5.08
ADVANC	123,000	26,076,000	212.00	211.00	0.47	5.05
SHR-R	423,700	1,477,642	3.49	3.48	0.21	5.04
AYUD	300	11,850	39.50	39.25	0.64	5.00
MINT	1,323,200	44,860,450	33.90	33.50	1.20	4.98
SAWAD	475,500	25,996,825	54.67	54.50	0.32	4.98
BCP	215,100	6,869,550	31.94	32.00	(0.20)	4.93
TKS	17,000	163,440	9.61	9.65	(0.37)	4.85
TU	2,605,900	40,841,170	15.67	16.00	(2.05)	4.82
ADVANC-R	116,900	24,773,300	211.92	211.00	0.44	4.80
CPALL-R	2,094,300	132,591,075	63.31	63.25	0.10	4.78
PTTEP-R	389,400	58,316,600	149.76	150.00	(0.16)	4.77
RATCH	93,200	3,425,100	36.75	36.50	0.68	4.77
TIPH	59,400	2,633,400	44.33	44.50	(0.37)	4.67
STGT	161,000	1,485,650	9.23	9.20	0.30	4.67
DMT	87,100	1,088,750	12.50	12.60	(0.79)	4.66
JTS	63,100	1,706,925	27.05	28.00	(3.39)	4.66
PSL	233,800	2,467,370	10.55	10.60	(0.44)	4.63
TOP	461,300	21,495,875	46.60	46.75	(0.32)	4.62
BCP-R	201,200	6,394,600	31.78	32.00	(0.68)	4.61
TOP-R	458,800	21,326,875	46.48	46.75	(0.57)	4.59
BLA-R	159,700	4,176,625	26.15	26.50	(1.31)	4.58
FORTH-R	66,600	2,128,550	31.96	32.00	(0.12)	4.57
SSP-R	6,500	58,110	8.94	8.90	0.45	4.36
TIDLOR	1,400,000	36,541,425	26.10	26.50	(1.51)	4.33
GFPT-R	374,100	4,448,490	11.89	11.80	0.77	4.27
BA	121,600	1,721,160	14.15	14.10	0.38	4.25
M	20,600	1,060,350	51.47	51.50	(0.05)	4.19
GUNKUL	1,123,000	3,884,926	3.46	3.44	0.56	4.15
SPA	49,900	535,350	10.73	10.70	0.27	4.13
SAT-R	26,200	519,570	19.83	19.80	0.16	4.12
TOA-R	97,300	2,906,925	29.88	30.00	(0.41)	4.11
CPN	218,900	14,892,250	68.03	68.00	0.05	4.04
EGCO	21,500	3,116,400	144.95	144.50	0.31	4.02
DUSIT	2,900	31,900	11.00	10.90	0.92	4.01

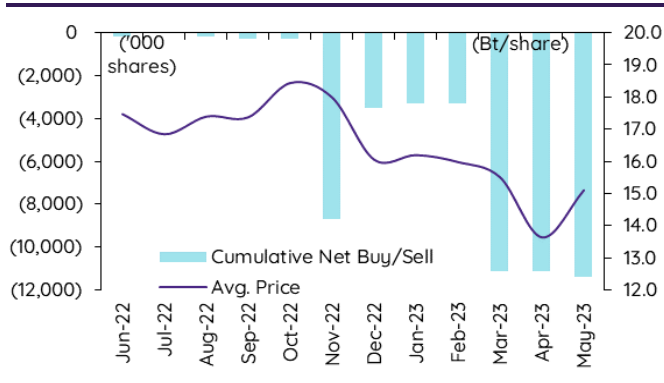
ที่มา: ตลาดหลักทรัพย์แห่งประเทศไทย และ InnovestX Research

## สรุปการซื้อขายหุ้นของผู้บริหาร

### 1. รายงานการซื้อขายหุ้นของผู้บริหาร ณ วันที่ 24 พ.ค. 2566

ชื่อบริษัท	ชื่อผู้บริหาร	ประเภทหลักทรัพย์	วันที่ได้มา / จำหน่าย	จำนวน (หุ้น)	ราคา (บาท)	รวม (บาท)	วิธีการได้มา / จำหน่าย
APP	นาย เกร็ดฤทธิ์ เจริญภรณ์	หุ้นสามัญ	23-05-66	71,000	2.98	211,580	ขาย
BIS	นาย ธนวัฒน์ คงเจริญสมบัติ	หุ้นสามัญ	23-05-66	1,500	5.85	8,775	ซื้อ
CHAYO	นาง รศพร สุขสมพร	หุ้นสามัญ	23-05-66	20,000	7.95	159,000	ขาย
EP	นาย ยุทธ ชินสุภัทกุล	หุ้นสามัญ	23-05-66	50,000	3.08	154,000	ซื้อ
IFS	นาง สุริดา ศุภบุญกุลสมัย	หุ้นสามัญ	23-05-66	4,000	2.84	11,360	ซื้อ
IFS	นาง สุริดา ศุภบุญกุลสมัย	หุ้นสามัญ	23-05-66	3,900	2.82	10,998	ซื้อ
INSET	นาย วิเชียร เจริญเกษม	หุ้นสามัญ	23-05-66	90,000	2.36	212,400	ซื้อ
INSET	นาย วิเชียร เจริญเกษม	ใบสำคัญแสดงสิทธิที่จะซื้อหุ้น	23-05-66	90,000	0.36	32,400	ขาย
ITC	นาย ไชยวัฒน์ เจริญรุจิรานนท์	หุ้นสามัญ	23-05-66	9,000	24.10	216,900	ขาย
JR	นาย จริญญา วิวัฒน์นิจภูวาวุฒิ	หุ้นสามัญ	23-05-66	101,800	6.09	619,962	ซื้อ
KUN	นาง ประวีรัตน์ เทวอักษร	หุ้นสามัญ	23-05-66	11,000	2.12	23,320	ซื้อ
KUN	นาย คุณา เทวอักษร	หุ้นสามัญ	22-05-66	33,100	2.13	70,503	ซื้อ
KUN	นาย คุณา เทวอักษร	หุ้นสามัญ	23-05-66	11,000	2.12	23,320	ซื้อ
L&E	นาย ทฤษฎา ทวีชัยทวยชน	หุ้นสามัญ	23-05-66	4,473	1.79	8,007	ซื้อ
MALEE	นาย ราชเทพ นฤหาลา	หุ้นสามัญ	18-05-66	20,000	6.70	134,000	ซื้อ
MGC	นางสาว เจิดนงนงค์ ธรรมชวนวิริยะ	หุ้นสามัญ	23-05-66	400,000	8.95	3,580,000	ซื้อ
NSL	นาย สมชาย อัครปัญญา	หุ้นสามัญ	23-05-66	100,000	20.05	2,005,000	ซื้อ
OTO	นาย สมคิด สิริตประัญญา	หุ้นสามัญ	23-05-66	45,000	19.60	882,000	ขาย
PL	นาย สาระ คำซ่า	หุ้นสามัญ	23-05-66	30,700	2.40	73,680	ซื้อ
PSG	นาย มงคล อินทรสิข	หุ้นสามัญ	23-05-66	500,000	0.79	395,000	ซื้อ
RAM	นาย เอื้อชาติ กาญจนพิทักษ์	หุ้นสามัญ	23-05-66	1,100,000	45.00	49,500,000	ขาย
RBF	นาย สมชาย รัตนภูมิภิญโญ	หุ้นสามัญ	23-05-66	424,300	9.74	4,132,682	ซื้อ
SABUY	นาย วรรณนัท คงปฏิมากร	หุ้นสามัญ	23-05-66	100,000	12.70	1,270,000	ขาย
SABUY	นาย วรรณนัท คงปฏิมากร	ใบสำคัญแสดงสิทธิที่จะซื้อหุ้น	23-05-66	80,000	6	504,000	ซื้อ
SABUY	นาย วรรณนัท คงปฏิมากร	ใบสำคัญแสดงสิทธิที่จะซื้อหุ้น	23-05-66	70,000	6.25	437,500	ซื้อ
SABUY	นาย วรรณนัท คงปฏิมากร	ใบสำคัญแสดงสิทธิที่จะซื้อหุ้น	23-05-66	30,000	6.35	190,500	ซื้อ
SABUY	นาย วรรณนัท คงปฏิมากร	ใบสำคัญแสดงสิทธิที่จะซื้อหุ้น	24-05-66	20,000	6.20	124,000	ซื้อ
SC	นาย มานิจ บรรจงธมกิจ	หุ้นสามัญ	23-05-66	2,000	4.20	8,400	ขาย
STC	นาย สุรสิทธิ์ ชัยตระกูลทอง	หุ้นสามัญ	23-05-66	46,500	0.74	34,410	ซื้อ
STI	นาย ไพรัช ลำประเสริฐ	หุ้นสามัญ	22-05-66	85,600	4.60	393,760	ซื้อ
SUSCO	นาย อัมรินทร์ สิมะโรจน์	หุ้นสามัญ	23-05-66	50,000	3.42	171,000	ซื้อ
TRT	นาย ชองฮี ใต้	หุ้นสามัญ	19-05-66	350,700	2.26	792,582	ขาย
TRT	นาย ชองฮี ใต้	หุ้นสามัญ	22-05-66	143,700	2.20	316,140	ขาย
TRT	นาย ชองฮี ใต้	หุ้นสามัญ	23-05-66	178,300	2.20	392,260	ขาย
TU	นาย เชน นิรัตติยานนท์	หุ้นสามัญ	23-05-66	100,000	15.40	1,540,000	ขาย
รวม							
						ซื้อ	13,318,177
						ขาย	55,321,262
						สุทธิ	(42,003,085)

### 2. ยอดซื้อ/ขายสุทธิสะสม 12 เดือนของหุ้นที่อยู่ภายใต้การวิเคราะห์ของ InnovestX TU



พฤษภาคม				
จันทร์	อังคาร	พุธ	พฤหัสบดี	ศุกร์
22	23	24	25	26
<p><b>XD</b> DCC Bt0.015 TSTH Bt0.03 WHAIR Bt0.1369</p> <p><b>PD</b> AMARIN Bt0.29 APCO Bt0.155 APP Bt0.14 AURA Bt0.08 BIS Bt0.0625 CKP Bt0.085 CTW Bt0.05 D Bt0.00741 D 7.5 : 1 XD(ST) DITTO Bt0.0111111111 DITTO 5 : 1 XD(ST) ESSO Bt0.3 HPT Bt0.0212 ILM Bt0.6 INET Bt0.106100000005 KWM Bt0.058 LH Bt0.35 LPF Bt0.2168 NRF Bt0.03 PRIN Bt0.097 PYLON Bt0.15 RPH Bt0.15 SABUY Bt0.155201 SCM Bt0.11 SE Bt0.04 SE 27 : 1 XD(ST) SFLEX Bt0.03 SORKON Bt0.1 TEAMG Bt0.0111111111 TEAMG 5 : 1 XD(ST) THIP Bt1.75 TIPH Bt0.75 TTI Bt1 YGG Bt0.067</p> <p><b>Name change</b> SENA J PROPERTY to "SEN X"</p> <p><b>Symbol change</b> SENAJ to "SENX"</p> <p><b>Share listing</b> SONIC 80,613,334 Shares W 15,000,000 Shares</p>	<p><b>XD</b> CPNREIT Bt0.247 KTBSTMR Bt0.1731 TPRIME Bt0.1156 TSC Bt0.4 WHART Bt0.1915</p> <p><b>PD</b> AHC Bt1.18 AU Bt0.15 BAM Bt0.55 CHOTI Bt8.5 CK Bt0.1 CPANEL Bt0.17 CWT Bt0.0535 ICC Bt1 ITNS Bt0.12 KAMART Bt0.08 LANNA Bt1.55 MOSHI 10 : 1 XD(ST) MOSHI Bt0.1 NNCL Bt0.05 OCC Bt0.05 PIMO Bt0.042 PRAKIT Bt1 RJH Bt0.5 SCN Bt0.055 SEAOIL Bt0.0074074075 SEAOIL 15 : 1 XD(ST) SPALI Bt0.75 SPC Bt1 SPI Bt0.6 TACC Bt0.19 TEAM Bt0.2 TEGH Bt0.26 TFG Bt0.3 TPS Bt0.1 WACOAL Bt0.7</p> <p><b>Share listing</b> CCET 449,996,577 Shares MBK 5,522,721 Shares SDC 40,000,000 Shares TCC 2,826,932 Shares</p>	<p><b>XD</b> ADD Bt0.02 ALLY Bt0.167 AMATAR Bt0.16 BRRGIF Bt0.17517 B-WORK Bt0.1807 DMT Bt0.35 OISHI Bt0.5 TSE Bt0.09</p> <p><b>XE</b> SINGER-W3 1 : 1.00073 @Bt36.27395</p> <p><b>PD</b> ASIAN Bt0.4 AWC Bt0.032 AYUD Bt0.26 BJC Bt0.65 CIVIL Bt0.02 DPAINT Bt0.162 EASON Bt0.06 FNS Bt0.2 ICHI Bt0.6 KCAR Bt0.3 KISS Bt0.08 M Bt0.9 MOONG Bt0.1 NC Bt0.14 PAF Bt0.0102 PB Bt1.14 PG Bt0.2 PPS Bt0.01 PRAPAT Bt0.04 S&amp;J Bt1.7 SSF Bt0.4814 TEKA Bt0.13 THREL Bt0.07 THREL 60 : 1 XD(ST) TNL Bt0.2 TPCS Bt1</p> <p><b>Share listing</b> CHO 16,339,868 Shares DOD 24,390,000 Shares EKH 16,870,204 Shares MINT 25,564,422 Shares MITSIB 37,517,666 Shares</p>	<p><b>XD</b> AIMCG Bt0.15 AIMIRT Bt0.223 BKI Bt3.75 BOFFICE Bt0.1719 HYDROGEN Bt0.223 KAMART Bt0.08 SUPEREIF Bt0.2376 TCC Bt0.05</p> <p><b>XW</b> SCM 7.5 : 1</p> <p><b>PD</b> AH Bt0.96 AKP Bt0.025 ALLA Bt0.07 AP Bt0.65 ASEFA Bt0.18 BAY Bt0.45 BEC Bt0.16 BROOK Bt0.0075 BRR Bt0.2 CHARAN Bt2 CMC 27 : 1 XD(ST) CMC Bt0.00423 CMR Bt0.066 COLOR Bt0.08 CPF Bt0.35 CSS Bt0.05 DMT Bt0.38 DMT Bt0.12 FE Bt3.5 FLOYD Bt0.00617284 FLOYD 9 : 1 XD(ST) HFT Bt0.38 HUMAN Bt0.12 IMH Bt0.14 KTMS Bt0.0327 MATI Bt0.25 NOBLE Bt0.2 NYT Bt0.22 ORI Bt0.57 OSP Bt0.45 PIN Bt0.15 PL Bt0.11 PPM Bt0.025 SALEE Bt0.07 SCP Bt0.15 SELIC Bt0.02217 SELIC 30 : 1 XD(ST) SIAM Bt0.03 SITHAI Bt0.04 SMT Bt0.06 SSP Bt0.0611111114 SSP 10 : 1 XD(ST) STP Bt0.25 SWC Bt0.25 TFMAMA Bt2.74 TLI Bt0.3 TMILL Bt0.13 TNPC Bt0.02 TPAC Bt0.293 TRU Bt0.35 TRU 10 : 1 XD(ST) WARRIX Bt0.19 WHA Bt0.1003</p> <p><b>Share listing</b> BEYOND 1,200,000 Shares DITTO 105,596,008 Shares III 69,055,226 Shares PIMO 62,690,735 Shares PLANET 135,000,000 Shares SE 24,261,814 Shares TEAMG 135,901,618 Shares</p> <p><b>New warrant</b> KKP-W5 KKP-W6</p>	<p><b>XD</b> GVREIT Bt0.195 IVL Bt0.25</p> <p><b>PD</b> AKR Bt0.045 ARROW Bt0.25 CMAN Bt0.04 CPR Bt0.089 CRC Bt0.48 CSR Bt1.11 ILINK Bt0.2 IP Bt0.18 ITEL Bt0.0635 KUMWEL Bt0.07 LEO Bt0.2 M-CHAI Bt8 MEB Bt0.05 NFC Bt0.18 ONEE Bt0.16 PCC Bt0.14 PRM Bt0.25 RAM Bt0.3 RICHY Bt0.00385 RICHY 32 : 1 XD(ST) ROJNA Bt0.3 SA Bt0.05 SAPPE Bt1.65 SM Bt0.04 SMIT Bt0.2 SONIC Bt0.11 SSSC Bt0.185 TC Bt0.5 TMI Bt0.015 TOA Bt0.25 TOPP Bt3.82 TRUBB Bt0.12 TSTE Bt0.14 UOBKH Bt0.09 UTP Bt0.27 UVAN Bt0.7 VIBHA Bt0.055 WIJK Bt0.06 WP Bt0.25</p> <p><b>Par change</b> SCAP Bt5.0 to Bt1.00</p>

XD - Cash Dividend  
XD(ST) - Stock Dividend

PD - Payment Date  
XR - Rights for Common

XW - Rights for Warrant  
XT - Rights for Transferable Subscription Right

XE - Warrant Exercise  
CW - Capital write-down

SP - Suspension





Sharecode	Effdate	Enddate	หลักทรัพย์ที่เข้าช่วย มาตรการกำกับการซื้อขาย			หลักทรัพย์ภายใต้เครื่องหมาย C		หลักทรัพย์ภายใต้ เครื่องหมาย NC (Non Compliance)	
			Turnover list	Level (**)	หมายเหตุ	Caution : "C"	สาเหตุ	"NC"	สาเหตุ
JCKH-W1	03/03/2022	จนกว่าจะ ได้รับการ เปลี่ยนแปลง จาก SET	-	-	-	✓			
ACAP	17/05/2022	จนกว่าจะ ได้รับการ เปลี่ยนแปลง จาก SET	-	-	-	✓	วันที่ 17/05/2022 ขึ้นเครื่องหมาย C เหตุผล: ส่วนของผู้ถือหุ้น < 50% ของทุนชำระแล้ว สำหรับงบการเงิน ไตรมาสที่ 1 สิ้นสุดวันที่ 31 มีนาคม 2565 เหตุที่แก้ไขแล้ว - ทยอยชำระดอกเบี้ยผูกพันหรือมีการถอนคำ ร้องขอเพิ่มผูกพัน หมายเหตุ : จนถึงปัจจุบัน งบการเงินไตรมาส 2 สิ้นสุด วันที่ 30 มิถุนายน 2565 ของบริษัทยังคงมีส่วนของผู้ ถือหุ้น < 50% ของทุนชำระแล้ว	-	-
EMC	18/05/2022	จนกว่าจะ ได้รับการ เปลี่ยนแปลง จาก SET	-	-	-	✓	วันที่ 18/05/2022 ขึ้นเครื่องหมาย C เหตุผล: ส่วนของผู้ถือหุ้น < 50% ของทุนชำระแล้ว สำหรับงบการเงิน ไตรมาสที่ 1 สิ้นสุดวันที่ 31 มีนาคม 2565	-	-
KC	19/05/2022	จนกว่าจะ ได้รับการ เปลี่ยนแปลง จาก SET	-	-	-	✓	วันที่ 19/05/2022 ขึ้นเครื่องหมาย C เหตุผล: ส่วนของผู้ถือหุ้น < 50% ของทุนชำระแล้ว สำหรับงบการเงิน ไตรมาสที่ 1 สิ้นสุดวันที่ 31 มีนาคม 2565	-	-
SMK	25/05/2022	จนกว่าจะ ได้รับการ เปลี่ยนแปลง จาก SET	-	-	-	✓	วันที่ 20/05/2022 ขึ้นเครื่องหมาย C เหตุผล: ทยอยชำระดอกเบี้ยผูกพัน วันที่ 25/05/2022 เพิ่มเหตุขึ้นเครื่องหมาย C เหตุผล: ส่วนของผู้ถือหุ้น < 50% ของทุนชำระแล้ว สำหรับงบการเงิน ไตรมาสที่ 1 สิ้นสุดวันที่ 31 มีนาคม 2565	-	-
W	16/11/2022	จนกว่าจะ ได้รับการ เปลี่ยนแปลง จาก SET	-	-	-	✓	วันที่ 16/11/2022 ขึ้นเครื่องหมาย C เหตุผล: ส่วนของผู้ถือหุ้น < 50% ของทุนชำระแล้ว สำหรับงบการเงิน ไตรมาสที่ 3 สิ้นสุดวันที่ 30 กันยายน 2565	-	-
TRUEE	22/02/2023	จนกว่าจะ ได้รับการ เปลี่ยนแปลง จาก SET	-	-	-	✓	วันที่ 22/02/2023 ขึ้นเครื่องหมาย C เหตุผล: ส่วนของผู้ถือหุ้น < 50% ของทุนชำระแล้ว สำหรับงบการเงินประจำปี สิ้นสุดวันที่ 31 ธันวาคม 2565	-	-
SDC	27/02/2023	จนกว่าจะ ได้รับการ เปลี่ยนแปลง จาก SET	-	-	-	✓	วันที่ 27/02/2023 ขึ้นเครื่องหมาย C เหตุผล: ส่วนของผู้ถือหุ้น < 50% ของทุนชำระแล้ว สำหรับงบการเงินประจำปี สิ้นสุดวันที่ 31 ธันวาคม 2565	-	-
JAS	12/05/2023	จนกว่าจะ ได้รับการ เปลี่ยนแปลง จาก SET	-	-	-	✓	วันที่ 12/05/2023 ขึ้นเครื่องหมาย C เหตุผล: ส่วนของผู้ถือหุ้น < 50% ของทุนชำระแล้ว สำหรับงบการเงิน ไตรมาสที่ 1 สิ้นสุดวันที่ 31 มีนาคม 2566	-	-
KKC	17/05/2023	จนกว่าจะ ได้รับการ เปลี่ยนแปลง จาก SET	-	-	-	✓	วันที่ 17/05/2023 ขึ้นเครื่องหมาย C เหตุผล: ส่วนของผู้ถือหุ้น < 50% ของทุนชำระแล้ว สำหรับงบการเงิน ไตรมาสที่ 1 สิ้นสุดวันที่ 31 มีนาคม 2566	-	-
STARK	19/05/2023	จนกว่าจะ ได้รับการ เปลี่ยนแปลง จาก SET	-	-	-	✓	วันที่ 19/05/2023 ขึ้นเครื่องหมาย C เหตุผล: สำนักงาน ก.ล.ด. แจ้งให้บริษัทจัดให้มี Special Audit	-	-
NC	25/05/2023	14/06/2023	✓	1	-	-	-	-	-

หมายเหตุ:

- ที่มา: ตลาดหลักทรัพย์ ( [www.set.or.th](http://www.set.or.th) ) และ สมาคมบริษัทหลักทรัพย์ ( [www.asco.or.th](http://www.asco.or.th) )
  - หันตามตารางดังกล่าว เพื่อเช็กระยะเวลาที่อยู่ในระดับความเสี่ยงในแต่ละประเทศและในเขตเศรษฐกิจพิเศษที่เกี่ยวข้องกับหลักทรัพย์อ้างอิงของไทย (NVDR)
  - หลักทรัพย์ที่มีเครื่องหมาย " : " เป็น ในเขตเศรษฐกิจพิเศษที่เกี่ยวข้องกับหลักทรัพย์อ้างอิงไทย (Non-Voting Depository Receipt :NVDR)
1. หลักทรัพย์ที่เข้าช่วยมาตรการกำกับการซื้อขาย (Turnover list)  
Level ("") ได้แก่
- Level 1 หมายถึง ให้ซื้อขายการวางเงินสด 100% ก่อนซื้อ (บัญชี cash balance) และ ห้ามนำหลักทรัพย์ที่กำหนดมูลค่ารวมเป็นวงเงินซื้อขาย
  - Level 2 หมายถึง ให้ซื้อขายการวางเงินสด 100% ก่อนซื้อ และ ห้ามนำหลักทรัพย์ที่กำหนดมูลค่ารวมเป็นวงเงินซื้อขาย และ ห้าม Net Settlement
  - Level 3 หมายถึง ห้ามซื้อขายชั่วคราว 1 วันทำการ (เฉพาะวันแรก); เมื่ออนุญาตให้ซื้อขาย ให้ซื้อขายการวางเงินสด 100% ก่อนซื้อ และ ห้ามนำหลักทรัพย์ที่กำหนดมูลค่ารวมเป็นวงเงินซื้อขาย และ ห้าม Net Settlement
2. หลักทรัพย์ภายใต้เครื่องหมาย Caution : "C"  
หลักทรัพย์ที่ถูกขึ้นเครื่องหมาย C จะซื้อขายด้วยบัญชี Cash Balance (คือ สมาชิกต้องดำเนินการให้ลูกค้าวางเงินสดไว้ล่วงหน้ากับสมาชิกเต็มจำนวนก่อนซื้อหลักทรัพย์นั้น) ตั้งแต่วันที่ขึ้นเครื่องหมายเป็นต้นไป

**ข้อสงวนสิทธิ์:**

ข้อมูลในรายงานนี้เป็นข้อมูลที่มีการเปิดเผยต่อสาธารณชน ซึ่งนักลงทุนสามารถเข้าถึงได้โดยทั่วไป และเป็นข้อมูลที่ถือว่าน่าเชื่อถือได้ แต่ทั้งนี้ บริษัทหลักทรัพย์ อินโವেসท์ เอกซ์ จำกัด (“บริษัท”) มิได้ยืนยันหรือรับรองถึงความถูกต้อง หรือสมบูรณ์ของข้อมูลดังกล่าวแต่อย่างใด ความคิดเห็นที่ปรากฏอยู่ในรายงานนี้เป็นเพียงการนำเสนอในมุมมองของบริษัท และเป็นความคิดเห็น ณ วันที่ที่ปรากฏในรายงานเท่านั้น ซึ่งอาจเปลี่ยนแปลงได้ภายหลังวันดังกล่าว โดยบริษัทไม่จำเป็นต้องแจ้งให้สาธารณชน หรือนักลงทุนทราบ รายงานนี้จัดทำขึ้นเพื่อเผยแพร่ข้อมูลให้แก่ นักลงทุนเท่านั้น บริษัทไม่รับผิดชอบต่อการนำข้อมูลหรือความคิดเห็นใดๆ ไปใช้ในธุรกรรม ดังนั้น นักลงทุนจึงควรใช้ดุลพินิจในการพิจารณาตัดสินใจก่อนการลงทุน นอกจากนี้ บริษัท และ/หรือ บริษัทในเครือของบริษัทอาจมีส่วนเกี่ยวข้องหรือผลประโยชน์ใดๆ กับบริษัทใดๆ ที่ถูกกล่าวถึงในรายงานนี้ก็ได้

บริษัทหลักทรัพย์ อินโವေးท์ เอกซ์ จำกัด (“INVX”) เป็นบริษัทย่อยที่บริษัท เอสซีบี เอกซ์ จำกัด (มหาชน) (“เอสซีบี เอกซ์”) เป็นผู้ถือหุ้นรายใหญ่ แต่เพียงผู้เดียว และธนาคารไทยพาณิชย์ จำกัด (มหาชน) (“ธนาคาร”) เป็นบริษัทย่อยที่เอสซีบี เอกซ์ เป็นผู้ถือหุ้นรายใหญ่ ข้อมูลใด ๆ ก็เกี่ยวข้องกันบริษัทรายอื่น มีวัตถุประสงค์เพื่อใช้ในการเปรียบเทียบเท่านั้น

เอกสารฉบับนี้จัดทำโดย บริษัทหลักทรัพย์ อินโವေးท์ เอกซ์ จำกัด (INVX) ซึ่งมีบริษัท เอสซีบี เอกซ์ จำกัด (มหาชน) (“เอสซีบี เอกซ์”) เป็นผู้ถือหุ้นรายใหญ่ โดยธนาคารไทยพาณิชย์ จำกัด (มหาชน) (“ธนาคาร”) ซึ่งเป็นบริษัทย่อยที่เอสซีบี เอกซ์ เป็นผู้ถือหุ้นรายใหญ่ เป็นที่ปรึกษาทางการเงินสำหรับธุรกรรมใด ๆ ของบริษัท เอสซีบี เคมีคอลส์ จำกัด (มหาชน) ความเห็น ชั่ว บกวิจย บกวิเคราะห์ ราคา ข้อความ การคาดการณ์ การประเมิน และ/หรือ ข้อมูลอื่นที่ระบุในเอกสารฉบับนี้ (“ข้อมูล”) มีวัตถุประสงค์เพื่อใช้เป็นข้อมูลทั่วไปเท่านั้น และไม่อาจตีความได้ว่าเป็นการให้คำแนะนำแก่บุคคลใดๆ หรือเป็นการเสนอซื้อ หรือเสนอขาย หรือชักชวนให้เสนอซื้อหรือเสนอขายหลักทรัพย์ โดย INVX และ/หรือกรรมการ พนักงาน และลูกจ้างของ INVX ย่อมไม่ต้องรับผิดชอบต่อความเสียหายใดๆ ทั้งความเสียหายทางตรง ความเสียหายทางอ้อม ความเสียหายจากการผิดสัญญา หรือความเสียหายอันสืบเนื่อง อันเป็นผลมาจากการใช้หรือการซื้อหรือการถือครองข้อมูล ทั้งนี้ รวมถึงแต่ไม่จำกัดเพียงการสูญเสียผลกำไร นักลงทุนพึงใช้ข้อมูลในเอกสารฉบับนี้ประกอบข้อมูลและความเห็นอื่นๆ รวมถึงพิจารณาความเสี่ยงของตนเองในการตัดสินใจลงทุน ข้อมูลในเอกสารฉบับนี้จัดทำขึ้นจากแหล่งข้อมูลที่ INVX เห็นว่าน่าเชื่อถือ โดย INVX ไม่รับรองถึงความถูกต้อง สมบูรณ์ และ/หรือ ครบถ้วนของข้อมูลดังกล่าว

เอกสารฉบับนี้จัดทำโดย บริษัทหลักทรัพย์ อินโವေးท์ เอกซ์ จำกัด (INVX) ซึ่งมี บริษัท เอสซีบี เอกซ์ จำกัด (มหาชน) (“เอสซีบี เอกซ์”) เป็นผู้ถือหุ้นรายใหญ่ โดยธนาคารไทยพาณิชย์ จำกัด (มหาชน) (“ธนาคาร”) ซึ่งเป็นบริษัทย่อยที่เอสซีบี เอกซ์ เป็นผู้ถือหุ้นรายใหญ่ เป็นที่ปรึกษาทางการเงินสำหรับธุรกรรมใด ๆ ของ บริษัท บีซี ทีเค คอร์ปอเรชั่น (มหาชน) (“BRC”) ซึ่งเป็นบริษัทย่อยของบริษัท เบอร์ลี ยูคเกอร์ จำกัด (มหาชน) ความเห็น ชั่ว บกวิจย บกวิเคราะห์ ราคา ข้อความ การคาดการณ์ การประเมิน และ/หรือ ข้อมูลอื่นที่ระบุในเอกสารฉบับนี้ (“ข้อมูล”) มีวัตถุประสงค์เพื่อใช้เป็นข้อมูลทั่วไปเท่านั้น และไม่อาจตีความได้ว่าเป็นการให้คำแนะนำแก่บุคคลใดๆ หรือเป็นการเสนอซื้อ หรือเสนอขาย หรือชักชวนให้เสนอซื้อหรือเสนอขายหลักทรัพย์ โดย INVX และ/หรือกรรมการ พนักงาน และลูกจ้างของ INVX ย่อมไม่ต้องรับผิดชอบต่อความเสียหายใดๆ ทั้งความเสียหายทางตรง ความเสียหายทางอ้อม ความเสียหายจากการผิดสัญญา หรือความเสียหายอันสืบเนื่อง อันเป็นผลมาจากการใช้หรือการซื้อหรือการถือครองข้อมูล ทั้งนี้ รวมถึงแต่ไม่จำกัดเพียงการสูญเสียผลกำไร นักลงทุนพึงใช้ข้อมูลในเอกสารฉบับนี้ประกอบข้อมูลและความเห็นอื่นๆ รวมถึงพิจารณาความเสี่ยงของตนเองในการตัดสินใจลงทุน ข้อมูลในเอกสารฉบับนี้จัดทำขึ้นจากแหล่งข้อมูลที่ INVX เห็นว่าน่าเชื่อถือ โดย INVX ไม่รับรองถึงความถูกต้อง สมบูรณ์ และ/หรือ ครบถ้วนของข้อมูลดังกล่าว

การซื้อขายฟิวเจอร์สและออปชั่น (Futures and Options) มีความเสี่ยงสูงที่อาจก่อให้เกิดผลขาดทุนอย่างมีนัยสำคัญ จึงไม่เหมาะสำหรับบุคคลทุกคน ทั้งนี้ ก่อนการตัดสินใจซื้อขายฟิวเจอร์สและออปชั่น ท่านควรพิจารณาถึงฐานะทางการเงิน วัตถุประสงค์ในการลงทุน ประสบการณ์ในการลงทุนของท่าน ตลอดจนความเสี่ยงที่ท่านสามารถยอมรับได้อย่างรอบคอบ เนื่องจากมีความเป็นไปได้ที่ท่านอาจสูญเสียเงินลงทุนมากกว่าเงินลงทุนเริ่มแรก ท่านควรพิจารณาถึงความเสี่ยงทั้งหมดที่อาจเกิดขึ้นจากการซื้อขายฟิวเจอร์สและออปชั่น และท่านควรตัดสินใจลงทุนด้วยตนเอง และ/หรือ ในกรณีที่มีข้อสงสัย ท่านควรขอคำแนะนำจากที่ปรึกษาทางการเงิน

เอกสารฉบับนี้จัดส่งให้กับเฉพาะบุคคลที่กำหนด (intended recipient) เท่านั้น และห้ามมิให้ผู้ใดนำข้อมูลในเอกสารฉบับนี้ไปทำซ้ำ ส่งต่อ เผยแพร่ ขาย จำหน่าย ถักคอก นำออกแสดง หรือนำไปแสวงหาประโยชน์ในเชิงพาณิชย์ ไม่ว่าด้วยวิธีการใด ๆ โดยไม่ได้รับอนุญาตเป็นลายลักษณ์อักษรจาก INVX เป็นการล่วงหน้า

©สงวนลิขสิทธิ์ 2565 บริษัทหลักทรัพย์ อินโವေးท์ เอกซ์ จำกัด

**CG Rating 2022 Companies with CG Rating**

**Companies with Excellent CG Scoring**

AAV, ADVANC, AF, AH, AIRA, AJ, AKP, AKR, ALLA, ALT, AMA, AMARIN, AMATA, AMATAV, ANAN, AOT, AP, APURE, ARIP, ASP, ASW, AUCT, AWC, AYUD, BAFS, BAM;BANPU, BAY, BBIK, BBL, BCP, BCPG, BDMS, BEM, BEYOND, BGC, BGRIM, BIZ, BKI, BOL, BPP, BRR, BTS, BTW, BWG, CENTEL, CFRESH, CGH, CHEWA, CHO, CIMBT, CK, CKP, CM, CNT, COLOR, COM7, COMAN, COTTO, CPALL, CPF, CPI, CPN, CRC, CSS, DDD, DELTA, DEMCO, DOHOME, DRT, DTAC, DUSIT, EA, EASTW, ECF, ECL, EE, EGCO, EPG, ETC, ETE, FN, FNS, FPI, FPT, FSMART, FVC, GC, GEL, GFPT, GGC, GLAND, GLOBAL, GPI, GPSC, GRAMMY, GULF, GUNKUL, HANA, HARN, HENG, HMPRO, ICC, ICHI, III, ILINK, ILM, IND, INTUCH, IP, IRC, IRPC, ITEL, IVL, JTS, JWD, K, KBANK, KCE, KEX, KGI, KKP, KSL, KTB, KTC, LALIN, LANNA, LHFG, LIT, LOXLEY, LPN, LRH, LST, MACO, MAJOR, MAKRO, MALEE, MBK, MC, MCOT, METCO, MFEC, MINT, MONO, MOONG, MSC, MST, MTC, MVP, NCL, NEP, NER, NKI, NOBLE, NSI, NVD, NYT, OISHI, OR, ORI, OSP, OTO, PAP, PCSGH, PDG, PDJ, PG, PHOL, PLANB, PLANET, PLAT, PORT, PPS, PR9, PREB, PRG, PRM, PSH, PSL, PTG, PTT, PTTEP, PTTGC, PYLON, Q-CON, QH, QTC, RATCH, RBF, RS, S, S&J, SAAM, SABINA, SAMART, SAMTEL, SAT, SC, SCB, SCC, SCCC, SCG, SCGP, SCM, SCN, SDC, SEAFCO, SEAOL, SE-ED, SELIC, SENA, SENX, SGF, SHR, SICT, SIRI, SIS, SITHAI, SMP, SNC, SONIC, SORKON, SPALI, SPI, SPRC, SPVI, SSC, SSSC, SST, STA, STEC;STGT, STI, SUN, SUSCO, SUTHA, SVI, SYMC, SYNTEC, TACC, TASCO;TCAP, TEAMG;TFMAMA, THANA, THANI, THCOM, THG\*;THIP, THRE, THREL, TIPCO, TISCO, TK, TKN, TKS, TKT, TMILL, TMT, TNDD, TNITY, TOA, TOP, TPBI, TQM, TRC, TRUE\*;TSC, TSR, TSTE, TSTH, TTA, TTB, TTCL, TTW, TU, TVDH, TVI, TVO, TWPC, U, UAC, UBIS, UPOIC, UV, VCOM, VGI, VIH, WACOAL, WAVE, WHA, WHAUP, WICE, WINNER, XPG, ZEN

**Companies with Very Good CG Scoring**

2S, 7UP, ABICO, ABM, ACE, ACG, ADB, ADD, AEONTS, AGE, AHC, AIE, AIT, ALUCON, AMANAH, AMR, APCO, APCS, AQUA, ARIN, ARROW, AS, ASAP, ASEFA, ASIA, ASIAN, ASIMAR, ASK, ASN, ATP30, B, BA, BC, BCH, BE8, BEC, SCAP, BH, BIG, BJC, BJCHI, BLA, BR, BRI, BROOK, BSM, BYD, CBG, CEN, CHARAN, CHAYO, CHG, CHOTI, CHOW, CI, CIG, CITY, CIVIL, CMC, CPL, CPW, CRANE, CRD, CSC, CSP, CV, CWT, DCC, DHOUSE, DITTO, DMT, DOD, DPAINT, DV8, EASON, EFORL, ERW, ESSO, ESTAR, FE, FLOYD, FORTH, FSS, FTE, GBX, GCAP, GENCO, GJS, GTB, GYT, HEALTH, HPT, HTC, HUMAN, HYDRO, ICN, IFS, IIG, IMH, INET, INGRS, INSET, INSURE, IRPC, IT, ITD, J, JAS, JCK, JCKH, JMT, JR, KBS, KCAR, KIAT, KISS, KK, KOOL, KTIS, KUMWEL, KUN, KWC, KWM, L&E, LDC, LEO, LH, LHK, M, MATCH, MBAX, MEGA, META, MFC, MGT, MICRO, MILL, MITSIB, MK, MODERN\*, MTI, NBC, NCAP, NCH, NDR, NETBAY, NEX, NINE, NATION, NNCL, NOVA, NPK, NRF, NTV, NUSA, NWR, OCC, OGC, ONEE, PACO, PATO, PB, PICO, PIMO, PIN, PJW, PL, PLE, PM, PMTA, PPP, PPPM, PRAPAT, PRECHA, PRIME, PRIN, PRINC, PROEN, PROS, PROUD, PSG, PSTC, PT, PTC, QLT, RCL, RICHY, RJH, ROJNA, RPC, RT, RWI, S11, SA, SABUY, SAK, SALEE, SAMCO, SANKO, SAPPE, SAWAD, SCI, SCP, SE, SECURE, SFLEX, SFP, SFT, SGP, SIAM, SINGER, SKE, SKN, SKR, SKY, SLP, SMART, SMD, SMIT, SMT, SNNP, SNP, SO, SPA, SPC, SPCG, SR, SRICHA, SSF, SSP, STANLY, STC, STPI, SUC, SVOA, SVT, SWC, SYNEX, TAE, TAKUNI, TCC, TCMC, TFG, TFI, TFM, TGH, TIDLOR, TIGER, TIPH, TITLE, TM, TMC, TMD, TMI, TNL, TNP, TNR, TOG, TPA, TPAC, TPCS, TPIPL, TPIPP, TPLAS, TPS, TQR, TRITN, TRT, TRU, TRV, TSE, TVT, TWP, UBE, UEC, UKEM, UMI, UOBKH, UP, UPF, UTP, VIBHA, VL, VPO, VRANDA, WGE, WIJK, WIN, WINMED, WORK, WP, XO, YUASA, ZIGA

**Companies with Good CG Scoring**

A, A5, AI, ALL, ALPHAX, AMC, APP, AQ, AU, B52, BEAUTY, BGT, BLAND, BM, BROCK, BSBM, BTNC, CAZ, CCP, CGD, CMAN, CMO, CMR;CPANEL, CPT, CSR, CTW, D, DCON, EKH, EMC, EP, EVER, F&D, FMT, GIFT, GLOCON, GLORY, GREEN, GSC, HL, HTECH, IHL, INOX, JAK, JMART, JSP;JUBILE, KASET, KCM, KWI, KYE, LEE, LPH, MATI, M-CHAI, MCS, MDX, MENA, MJD, MORE, MPIC, MUD, NC, NEWS, NFC, NSL, NV, PAF, PEACE, PF, PK, PPM, PRAKIT, PTL, RAM, ROCK, RP, RPH, RSP, SIMAT, SISB, SK, SOLAR, SPACK, SPG, SQ, STARK, STECH, SUPER, SVH, PTECH, TC;TCCC, TCJ, TEAM, THE, THMUI, TKC;TNH, TNPC, TOPP, TPCH, TPOLY, TRUBB, TTI, TYCN, UMS, UNIQ;UPA, UREKA, VARO, W, WFX, WPH, YGG

**Corporate Governance Report**

The material contained in this publication is for general information only and is not intended as advice on any of the matters discussed herein. Readers and others should perform their own independent analysis as to the accuracy or completeness or legality of such information. The Thai Institute of Directors, its officers, the authors and editor make no representation or warranty as to the accuracy, completeness or legality of any of the information contained herein. By accepting this document, each recipient agrees that the Thai Institute of Directors Association, its officers, the authors and editor shall not have any liability for any information contained in, or for any omission from, this publication.

The survey result is as of the date appearing in the Corporate Governance Report of Thai Listed Companies. As a result, the survey result may be changed after that date. InnovestX Securities Company Limited does not conform nor certify the accuracy of such survey result.

To recognize well performers, the list of companies attaining "Good", "Very Good" and "Excellent" levels of recognition (Not including listed companies qualified in the "no announcement of the results" clause from 1 January 2021 to 27 October 2022) is publicized.

\* บริษัทหรือกรรมการหรือผู้บริหารของบริษัทที่มีส่วนดำเนินการกำกับดูแลกิจการ เช่น การกระทำผิดเกี่ยวกับหลักทรัพย์ การทุจริต คอร์รัปชัน เป็นต้น ซึ่งการให้ข้อมูล CGR ควรระมัดระวังข้อมูลที่เกี่ยวข้องประกอบด้วย

**Anti-corruption Progress Indicator**

**Certified (ได้มาตรฐาน)**

2S, 7UP, ADVANC, AF, AI, AIE, AIRA, AJ, AKP, AMA, AMANAH, AMATA, AMATAV, AP, APCS, AS, ASIAN, ASK, ASP, AWC, AYUD, B, BAFS, BAM, BANPU, BAY, BBL, BCH, BCP, BCPG, BE8, BEC, BEYOND, BGC, BGRIM, BKI, BLA, BPP, BROOK, BRR, BSBM, BTS, BWG, CEN, CENTEL, CFRESH, CGH, CHEWA, CHOTI, CHOW, CIG, CIMBT, CM, CMC, COM7, COTTO, CPALL, CPF, CPI, CPL, CPN, CRC, CSC, DCC, DELTA, DEMCO, DIMET, DRT, DUSIT, EA, EASTW, ECF, ECL, EGCO, EP, EPG, ERW, ESTAR, ETC, ETE, FNS, FPI, FPT, FSMART, FSS, FTE, GBX, GC, GCAP, GEL, GFPT, GGC, GJS, GPI, GPSC, GSTEEL, GULF, GUNKUL, HANA, HARN, HEALTH, HENG, HMPRO, HTC, ICC, ICHI, IFS, III, ILINK, ILM, INET, INOX, INSURE, INTUCH, IRC, IRPC, ITEL, IVL, JKN, JR, K, KASET, KBANK, KBS, KCAR, KCE, KGI, KKP, KSL, KTB, KTC, KWI, L&E, LANNA, LHFG, LHK, LPN, LRH, M, MAJOR, MAKRO, MALEE, MATCH, MBAX, MBK, MC, MCOT, META, MFC, MFEC, MILL, MINT, MONO, MOONG, MSC, MST, MTC, MTI, NCAP, NEP, NKI, NOBLE, NOK, NRF, NWR, OCC, OGC, ORI, PAP, PATO, PB, PCSGH, PDG, PDJ, PG, PHOL, PIMO, PK, PL, PLANB, PLANET, PLAT, PM, PPP, PPPM, PPS, PR9, PREB, PRG, PRINC, PRM, PROS, PSH, PSL, PSTC, PTC, PTECH, PTG, PTT, PTTEP, PTTGC, PYLON, Q-CON, QH, QLT, QTC, RABBIT, RATCH, RML, RS, RWI, S&J, SAAM, SABINA, SAK, SANG, SAT, SC, SCB, SCC, SCCC, SCG, SCGP, SCM, SCN, SEAOL, SE-ED, SELIC, SENA, SGP, SINGER, SIRI, SITHAI, SKR, SMIT, SMK, SMPC, SNC, SNP, SORKON, SPACK, SPALI, SPC, SPI, SPRC, SRICHA, SSF, SSP, SSSC, SST, STA, STGT, STOWER, SUSCO, SVI, SYMC, SYNTEC, TAE, TAKUNI, TASCO, TCAP, TCMC, TFG, TFI, TFMAMA, TGH, THANI, THCOM, THIP, THRE, THREL, TIDLOR, TIPCO, TISCO, TKS, TKT, TML, TMILL, TMT, TNITY, TNL, TNP, TOG, TOP, TPA, TPAC, TPCS, TPIPL, TPIPP, TPLAS, TPS, TRT, TRU, TRUE, TSC, TSI, TSTE, TSTH, TTA, TTB, TTCL, TU, TURTLE, TVDH, TVI, TVO, TWPC, UBE, UBIS, UEC, UKEM, UOBKH, UPF, UV, VCOM, VGI, VIH, WACOAL, WHA, WHAUP, WICE, WIJK, XO, YUASA, ZEN, ZIGA

**Declared (ไม่มาตรฐาน)**

AAI, AH, ASW, BBGI, CBG, CI, CPW, CV, DMT, DOHOME, EKH, EVER, FLOYD, GLOBAL, GREEN, ICN, ITC, J, JAS, JMART, JMT, JTS, LEO, LH, MEGA, MENA, MODERN, NER, OR, OSP, OTO, PRIME, PRTR, RBF, RT, SA, SANKO, SFLEX, SIS, SUPER, SVOA, SVT, TEGH, TGE, TIPH, TKN, TMI, TPLAS, VARO, W, WIN, WPH

**N/A**

24CS, 3K-BAT, A, A5, AAV, ABM, ACAP, ACC, ACE, ACG, ADB, ADD, AEONTS, AFC, AGE, AHC, AIT, AJA, AKR, AKS, ALL, ALLA, ALPHAX, ALT, ALUCON, AMARC, AMARIN, AMC, AMR, ANAN, AOT, APCO, APEX, APP, APURE, AQUA, ARIN, ARIP, ARROW, ASAP, ASEFA, ASIA, ASIMAR, ASN, ATP30, AU, AUCT, AURA, B52, BA, BBIK, BC, BCT, BDMS, BEAUTY, BEM, BGT, BH, BIG, BIOTEC, BIS, BIZ, BJC, BJCHI, BKD, BLAND, BLESS, BLISS, BM, BOL, BR, BRI, BROCK, BSM, BTG, BTNC, BTW, BUI, BVG, BYD, CAZ, CCET, CCP, CEYE, CGD, CH, CHARAN, CHASE, CHAYO, CHG, CHIC, CHO, CITY, CIVIL, CK, CKP, CMAN, CMO, CMR, CNT, COLOR, COMAN, CPANEL, CPH, CPR, CPT, CRANE, CRD, CSP, CSR, CSS, CTW, CWT, D, DCON, DDD, DEXON, DHOUSE, DITTO, DOD, DPAINT, DTCENT, DTCI, DV8, EASON, EE, EFORL, EMC, ESSO, F&D, FANCY, FE, FMT, FN, FORTH, FTI, FVC, GABLE, GENCO, GIFT, GL, GLAND, GLOCON, GLORY, GRAMMY, GRAND, GSC, GTB, GTV, GYT, HFT, HL, HPT, HTECH, HUMAN, HYDRO, IFEC, IHL, IIG, IMH, IND, INGRS, INSET, IP, IRCP, IT, ITD, ITNS, ITTHI, JAK, JCK, JCKH, JCT, JDF, JSP, JUBILE, KAMART, KC, KCC, KCM, KDH, KEX, KGEN, KIAT, KISS, KJL, KK, KKC, KLINI, KOOL, KTIS, KTMS, KUMWEL, KUN, KWC, KWM, KYE, LALIN, LDC, LEE, LIT, LOXLEY, LPH, LST, MACO, MANRIN, MASTER, MATI, MAX, M-CHAI, MCS, MDX, MEB, METCO, MGC, MGT, MICRO, MIDA, MITSIB, MJD, MK, ML, MORE, MOSHI, MPIC, MTW, MUD, MVP, NATION, NC, NCH, NCL, NDR, NETBAY, NEW, NEWS, NFC, NNCL, NOVA, NPK, NSL, NTSC, NTV, NUSA, NV, NVD, NYT, OHTL, OISHI, ONEE, PACE, PACO, PAF, PCC, PEACE, PERM, PF, PICO, PIN, PJW, PLE, PLT, PLUS, PMTA, POLAR, POLY, POMPUI, PORT, POST, PPM, PQS, PRAKIT, PRAPAT, PRECHA, PRI, PRIN, PRO, PROEN, PROUD, PSG, PTC, PTL, RAM, RCL, READY, RICHY, RJH, ROCK, ROH, ROJNA, RP, RPC, RPH, RSP, S, S11, SABUY, SAF, SAFARI, SALEE, SAM, SAMART, SAMCO, SAMTEL, SAUCE, SAWAD, SAWANG, SBNEXT, SCAP, SCI, SCP, SDC, SE, SEAFCO, SECURE, SENX, SFP, SFT, SG, SGF, SHANG, SHR, SIAM, SICT, SIMAT, SISB, SJWD, SK, SKE, SKN, SKY, SLM, SLP, SM, SMART, SMD, SMT, SNNP, SO, SOLAR, SONIC, SPA, SPCG, SPG, SPVI, SQ, SR, SSC, SSS, STANLY, STARK, STC, STEC, STECH, STHAI, STI, STP, STPI, SUC, SUN, SUTHA, SVR, SWC, SYNEX, TACC, TAPAC, TC, TCC, TCCC, TCJ, TCOAT, TEAM, TEAMG, TEKA, TFM, TGPRO, TH, THAI, THANA, THE, THG, THL, THMUI, TIGER, TITLE, TK, TKA, TLI, TM, TMC, TMW, TNDD, TNH, TNPC, TOA, TPAC, TPBI, TPIPL, TPIPP, TPOLY, TPLAS, TQM, TQR, TR, TRC, TRITN, TRUBB, TRV, TSE, TSF, TTI, TTT, TTW, TVT, TWP, TWZ, TYCN, UAC, UBA, UMI, UMS, UNIQ, UP, UPOIC, UREKA, UTP, UVAN, VIBHA, VL, VNG, VPO, VRANDA, WARRIX, WAVE, WFX, WGE, WINMED, WINNER, WORK, WORLD, WP, XPG, YGG, YONG

**Explanations**

Companies participating in Thailand's Private Sector Collective Action Coalition Against Corruption programme (Thai CAC) under Thai Institute of Directors (as of April 17, 2023) are categorised into: companies that have declared their intention to join CAC, and companies certified by CAC.