

Daily
Market Outlook

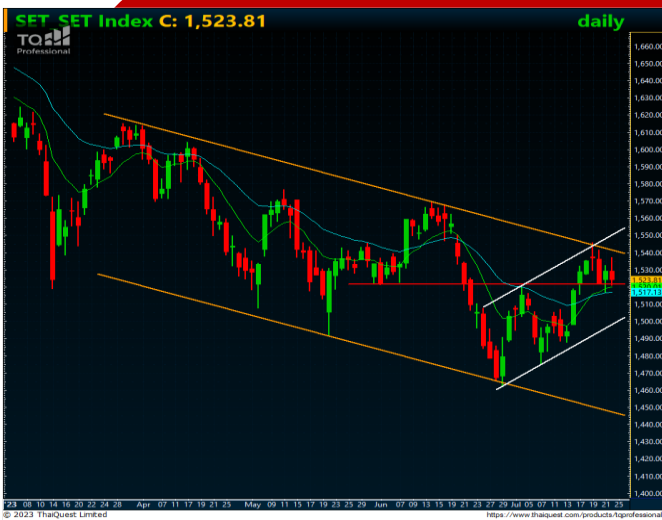
July 25, 2023

38.2%: 119.29

51.25%: 108.98

61.6%: 99.19

ติดตาม FED ไปก่อน!



วันนี้คาดตลาด "Sideways"

แนวรับ 1,515 / 1,507

แนวต้าน 1,530 / 1,540

วันนี้ติดตามการประชุม FOMC ของ FED ต่อคาดขึ้นดอกเบี้ย แต่ให้ติดตามการส่งสัญญาณขึ้น-คงอัตราดอกเบี้ยในระยะถัดไป ส่วนการเมืองไทยยังต้องรอดคอยต่อไป คาดกระตุ้นต่างชาติขายต่อ

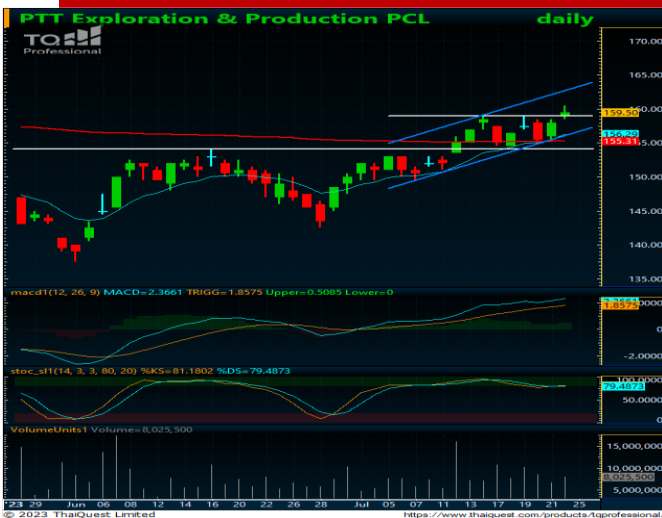
หุ้นแนะนำวันนี้ "PTTEP (ต่อ)"

- คาดทิศทางราคาหุ้นจะได้รับแรงหนุนจากคาดการณ์ราคาน้ำมันดิบในช่วง 2H'66 พื้นตัวขึ้นตามอุปสงค์ที่กลับมา อีกทั้งอุปทานยังอยู่ในภาวะตึงตัว อีกทั้งคาดว่าผลประกอบการ 2Q'66 ยังอยู่ในเกณฑ์ที่ดี
- ทางเทคนิค ราคาแกว่งตัวออกด้านข้างขึ้นเหนือ EMA200 วันยกจุดต่ำสุดใหม่สูงขึ้น

• แนวรับ 159.00 / 156.50

• Target 163.00 / 168.00

• Stop <155.00



เปิดบัญชีลงทุนมั่นใจไปกับ AIRA ได้ที่นี่

รายงานฉบับนี้จัดทำในนามของบริษัทหลักทรัพย์ ไอรา จำกัด (มหาชน) ("ไอรา") เพื่อเป็นข้อมูลให้กับลูกค้าของไอราเท่านั้น มิได้เป็นการชี้นำหรือเสนอแนะ หรือชี้ชวนเพื่อการซื้อหรือขายหลักทรัพย์ใดๆ ผู้อ่านควรตัดสินใจซื้อหรือขายหลักทรัพย์โดยใช้วิจารณญาณของตนเอง ไอรา รวมทั้งพนักงานของบริษัท ปราศจากความรับผิดชอบในความเสี่ยงจากการใช้ข้อมูลในรายงานนี้ ไม่ว่าจะทางตรงหรือทางอ้อม ทั้งหมดหรือบางส่วน และไม่ถือเป็นการรับประกันความถูกต้องสมบูรณ์และเชื่อถือได้ของข้อมูลในรายงานนี้ ไอรา และ/หรือ กรรมการบริษัท, พนักงานที่เกี่ยวข้อง อาจมีความสัมพันธ์กับ/หรืออาจให้บริการทางด้านนายหน้าซื้อขายหลักทรัพย์กับบริษัทที่กล่าวถึงในรายงานฉบับนี้ ไอราของสองบริษัทในการเปลี่ยนแปลงความคิดเห็น หรือข้อมูลโดยไม่ต้องแจ้งล่วงหน้า เอกสารฉบับนี้ใช้ภายในไอราเท่านั้น มิได้จัดทำขึ้นสำหรับการลงตีพิมพ์ในหนังสือพิมพ์ หรือสื่ออื่นๆ แต่อย่างใด

นักกลยุทธ์ : ณรงค์เดช จันทรไพศาล, #066063

Email : narongdach.c@aira.co.th

@AIRASECURITIES @AIRAPLC AIRASEC

Daily
Market Outlook

Our View? “ติดตาม FED ไปก่อน” คาดตลาดวันนี้ “Sideways” มองแนว

รับที่บริเวณ 1,515 / 1,507 และแนวต้านที่บริเวณ 1,530 / 1,540 เรามองตลาดยังคงให้ความสนใจกับการประชุม FOMC ของธนาคารกลางสหรัฐในวันที่ 25-26 ก.ค. ที่คาด FED จะขึ้นอัตราดอกเบี้ยที่ระดับ 0.25% สู่ระดับ 5.50% หลังจากจะปรับขึ้นไปในช่วงก่อนหน้า คาดตลาดรับรู้ประเด็นดังกล่าวไปบ้างในระดับหนึ่งแล้ว แต่สิ่งที่น่าจับตามองคือการส่งสัญญาณปรับใช้นโยบายทางการเงินในระยะถัดไปว่าจะเริ่มการยุติการขึ้นอัตราดอกเบี้ยในการประชุมครั้งหน้าหรือตั้งแต่ช่วง 4Q'66 และจะคงอัตราดอกเบี้ยต่อไปยาวนานมากน้อยเพียงใด คาดจะเป็นสิ่งที่ตลาดติดตามความชัดเจนในประเด็นดังกล่าวและอาจสร้างความผันผวนให้กับตลาดได้ หลังจากตลาดหุ้นสหรัฐปรับตัวขึ้นต่อเนื่องในช่วงที่ผ่านมาจากการรายงานผลประกอบการ 2Q'66 ส่วนใหญ่ออกมาดีกว่าที่ตลาดคาดไว้ ในส่วนของทิศทาง Dollar Index ล่าสุดฟื้นตัวขึ้นต่อเนื่องอยู่ที่ระดับ 101.38+/- จากแรงหนุนของแนวโน้มในการขึ้นอัตราดอกเบี้ยของ FED พร้อมทั้งอัตราผลตอบแทนพันธบัตรรัฐบาลสหรัฐ (US Bond Yield) เริ่มฟื้นตัวขึ้นอีกครั้ง โดยรุ่นอายุ 10 ปี ล่าสุดอยู่ที่ระดับราว 3.87%+/- สะท้อนตลาดเริ่มอยู่ในโหมด Risk-off มากขึ้น คาดจะกดดัน Upside ของทิศทางราคาสินทรัพย์เสี่ยงได้บ้าง

ทางด้านราคาสัญญาน้ำมันดิบล่วงหน้า WTI. ส่งมอบเดือน ก.ย. เมื่อคืนนี้ปิดที่ระดับปรับตัวขึ้นทำจุดสูงสุดใหม่ในภาพระยะสั้นอีกครั้งที่ระดับ 78.74 ดอลลาร์/บาร์เรล +1.67 ดอลลาร์ (+0.24%) คาดได้รับแรงหนุนจากแนวโน้มการออกมาตรการกระตุ้นเศรษฐกิจของจีน หลังธนาคารกลางจีน (PBOC) แนะนำรัฐบาลจีนออกนโยบายกระตุ้นเศรษฐกิจผ่านการบริโภคภายในประเทศจากเดิมที่เน้นเป็นการกระตุ้นผ่านการลงทุนจากเศรษฐกิจจีนในปัจจุบันที่ประสบปัญหาแบบคอขวด คาดจะส่งผลให้อุปสงค์น้ำมันดิบในจีนฟื้นตัวขึ้นได้ต่อจากรายงานของสำนักงานศุลกากรจีนก่อนหน้ารายงานตัวเลขนำเข้าน้ำมันดิบเดือน มิ.ย. ออกมา 12.67 ล้านบาร์เรล/วัน เพิ่มขึ้นกว่า 45.3% YoY สะท้อนอุปสงค์การใช้น้ำมันของจีนฟื้นตัวอย่างมาก ขณะที่อยู่พาน้ำมันดิบยังค่อนข้างตึงตัวจากการที่กลุ่ม OPEC+ นำโดยซาอุดีอาระเบียและรัสเซียยังคงลดอุปทานน้ำมันลงต่อเนื่อง เรามองเป็นปัจจัยบวกหนุนทิศทางหุ้นในกลุ่มพลังงานโดยเฉพาะกลุ่มพลังงานต้นน้ำ (PTTEP) ฟื้นตัวขึ้นได้ต่อ

ในส่วนของปัจจัยภายในประเทศเรามีมุมมองเชิงลบต่อการที่เมื่อวานนี้ผู้ตรวจการแผ่นดินมีมติส่งศาลรัฐธรรมนูญวินิจฉัยกรณีการเสนอชื่อคุณพิธา ลิ้มเจริญรัตน์ ข้าราชการกรมการเมืองหรือไม่? คาดจะส่งผลให้รัฐสภาอาจเลื่อนการโหวตนายรัฐมนตรีคนที่ 30 ต่อไป ลำบากกว่าที่ตลาดคาดว่าจะเกิดขึ้นในวันที่ 27 ก.ค. คาดเป็นปัจจัยกระตุ้นแรงขายลดความเสี่ยงของตลาดเพื่อรอฟังศาลรัฐธรรมนูญมีมติรับ/ไม่รับ คำร้องดังกล่าวซึ่งเรามองเป็นปัจจัย Overhang ต่อทิศทางตลาดหุ้นไทยได้อยู่ ในแง่การจัดตั้งรัฐบาลที่ล่าช้าออกไปมากกว่าคาด ส่งผลให้การออกมาตรการกระตุ้นเศรษฐกิจรอบใหม่ รวมทั้งการลงทุนจากภาครัฐจะออกมาล่าช้ากว่าคาด เช่นเดียวกัน อย่างไรก็ตามเรายังคงมุมมองที่คาดหวังการฟื้นตัวของเศรษฐกิจไทยในปี 2023 รวมถึงการส่งออกสินค้าไทยเพิ่มขึ้น ทำให้เราคาดว่าบรรยากาศการเมืองนอกสภาวะจะมีความวุ่นวายผ่านการชุมนุมทางการเมืองต่างๆ เพิ่มมากขึ้น คาดส่งผลกระทบต่อภาคการท่องเที่ยวที่ยังคงเป็นเครื่องยนต์หลักในการฟื้นตัวของเศรษฐกิจไทยในปี 2023 รวมถึงยังเป็นปัจจัยให้นักลงทุนต่างชาติอาจชะลอการลงทุนออกไปก่อนเพื่อประเมินสถานการณ์อีกครั้ง อีกทั้งการที่เศรษฐกิจจีนฟื้นตัวช้ากว่าที่ตลาดประเมินไว้คาดว่าจะส่งผลให้การเดินทางออกท่องเที่ยวต่างประเทศโดยเฉพาะเอเชียรวมถึงไทยที่พึ่งพานักท่องเที่ยวจีนในระดับสูงได้รับผลกระทบ โดยอาจเห็นการปรับประมาณการนักท่องเที่ยวจีนลงและเป็นจิตวิทยาเชิงลบต่อหุ้นในกลุ่มท่องเที่ยว-โรงแรม (AOT, AAV, BA, CPN, MINT, ERW และ CENTEL) ได้

ขณะที่การรายงานผลประกอบการของหุ้นในกลุ่มธนาคารส่วนใหญ่ออกมาดีกว่าที่ตลาดคาดไว้จาก NIM ปรับตัวเพิ่มขึ้นจากการปรับดอกเบี้ยเงินกู้และเงินฝาก 2 ครั้งในเดือน เม.ย. และ มิ.ย. มองเป็นปัจจัยเชิงบวกต่อทิศทางหุ้นในกลุ่มธนาคารฯ ได้ในระยะกลางแต่แนะนำแรงขาย Sell on Fact ได้บ้างในระยะสั้น อย่างไรก็ตาม KBANK แม้รายงานผลประกอบการออกมาดีกว่าคาดเล็กน้อย แต่ NPL ที่ยังส่งสัญญาณเร่งตัวขึ้นจากการตัดลูกหนี้ต่อเนื่อง คาดยังเป็นปัจจัย Overhang ทิศทางราคาหุ้น KBANK ได้อยู่

ริเริ่มการลงทุน “Selective Play”

หุ้นแนะนำวันนี้ “PTTEP” (ต่อ)

กลยุทธ์ แนวรับ 159.00 / 156.50 Target 163.00 / 168.00 Stop <155.00

รายงานฉบับนี้จัดทำขึ้นโดยบริษัทหลักทรัพย์ ไอรา จำกัด (มหาชน) (“ไอรา”) เพื่อเป็นข้อมูลให้กับลูกค้าของไอราเท่านั้น มิได้เป็นการชี้นำหรือเสนอแนะหรือเชิญชวนเพื่อการซื้อขายหลักทรัพย์ใดๆ ผู้อ่านควรตัดสินใจซื้อขายหลักทรัพย์โดยพิจารณาจากข้อมูลของตนเอง ไอรา รวมถึงพนักงานของบริษัท ปราศจากความรับผิดชอบในความเสี่ยงหรือความเสียหายจากการใช้ข้อมูลในรายงานนี้ ไม่ว่าทางตรงหรือทางอ้อม ทั้งหมดหรือบางส่วน และไม่ถือเป็นการรับประกันความถูกต้องสมบูรณ์และเชื่อถือได้ของข้อมูลในรายงานนี้ ไอรา และ/หรือ กรรมการบริษัท, พนักงานที่เกี่ยวข้อง อาจมีความสัมพันธ์กับ/หรืออาจให้บริการทางด้านวิชาชีพกับ และ/หรือ บริหารการทางการเงินอื่นๆ กับบริษัทที่กล่าวถึงในรายงานฉบับนี้ ไอราขอสงวนสิทธิ์ในการเปลี่ยนแปลงความคิดเห็น หรือข้อมูลโดยไม่ต้องแจ้งล่วงหน้า เอกสารฉบับนี้ใช้ภายในไอราเท่านั้น มิได้จัดทำขึ้นสำหรับการลงพิมพ์ลงในหนังสือพิมพ์ หรือสื่ออื่นๆ แต่อย่างใด

	ล่าสุด	เปลี่ยนแปลง	% เปลี่ยนแปลง	มูลค่า (อ.ย.)
SET	1,523.81	-5.44	-0.36%	50,652.91
SET50	944.01	-1.21	-0.13%	35,506.50
SET100	2,083.98	-5.12	-0.25%	42,912.73
MAI	460.45	-2.44	-0.53%	974.86

Current

PE	18.25	เท่า
PBV	1.48	เท่า
Div. Yield	3.08	%

การเคลื่อนไหวรายกลุ่มอุตสาหกรรม

	ล่าสุด	เปลี่ยนแปลง	% เปลี่ยนแปลง
ENERG	21,941.21	-17.80	-0.08%
ICT	157.44	-0.85	-0.54%
BANK	395.05	-4.74	-1.19%
HEALTH	6,883.41	-11.14	-0.16%
COMM	34,718.98	-186.60	-0.53%
TRANS	345.00	-2.89	-0.83%
FOOD	10,958.21	-115.35	-1.04%
PROP	238.84	-2.41	-1.00%
PETRO	824.16	3.93	0.48%
TOURISM	588.04	-10.86	-1.81%
CONS	56.13	-0.27	-0.48%
PF&REIT	140.45	-0.75	-0.53%

ปริมาณการซื้อขายของตลาด

แบ่งตามกลุ่มนักลงทุนในวันทำการก่อนหน้า

	หน่วย (อ.ย.)
Foreign	-4,344.49
Institute	-534.70
Proprietary	329.17
Customer	4,550.02

ปริมาณการซื้อขายของ SET50 Index Futures

แบ่งตามกลุ่มนักลงทุนในวันทำการก่อนหน้า

	หน่วย (สัญญา)
Institution	1,581
Foreign	-1,414
Customer	-167

นักกลยุทธ์: ณรงค์เดช จันทร์ไพศาล, #066063

Email : narongdach.c@aira.co.th



@AIRASECURITIES



@AIRAPLC



AIRASEC

38.2%: 119.29

51.25%: 108.98

61.6%: 99.19

Market Summary

July 25, 2023

INDEX	Country	Last	Change	%Change	Update Time	Date
US						
DJIA		35,411.24	183.55	0.52%	04:14:00	25/07/2023
NASDAQ		14,058.87	26.06	0.19%	05:01:00	25/07/2023
S&P500		4,554.64	18.30	0.40%	05:30:00	25/07/2023
EUROPE						
FTSE100	UK	7,678.59	14.86	0.19%	22:35:30	24/07/2023
DAX	Germany	16,190.95	13.73	0.08%	22:54:56	24/07/2023
CAC40	France	7,427.31	(5.46)	-0.07%	23:05:02	24/07/2023
FTMIB	Italy	28,908.42	53.33	0.18%	22:35:28	24/07/2023
RTSI	Russia	1,023.34	10.97	1.08%	07:00:00	24/07/2023
ASIA						
NIKKEI	Japan	32,645.68	(55.26)	-0.17%	07:14:35	25/07/2023
KOSPI	South Korea	2,629.40	0.87	0.03%	07:34:30	25/07/2023
TAIEX	Taiwan	17,033.61	2.91	0.02%	12:33:15	24/07/2023
HIS	Hong Kong	18,668.15	(407.11)	-2.13%	15:08:44	24/07/2023
SSEC	China	3,164.16	(3.59)	-0.11%	14:00:20	24/07/2023
STI	Singapore	3,265.14	(13.16)	-0.40%	16:20:00	24/07/2023
FBKLCI	Malaysia	1,424.69	11.17	0.79%	15:59:45	24/07/2023
PSE	Philippines	6,631.25	(16.31)	-0.25%	13:50:00	24/07/2023
JSX	Indonesia	6,899.40	18.60	0.27%	16:00:49	24/07/2023
SET	Thailand	1,523.81	(5.44)	-0.36%	17:03:15	24/07/2023
VNI	Vietnam	1,190.72	4.82	0.41%	15:02:00	24/07/2023
SENSEX	India	66,384.78	(299.48)	-0.45%	17:00:55	24/07/2023

COMMODITY	Last	Change	%Change	Update Time	Date
Gold Spot	1,954.88	1.11	0.06%	07:34:37	25/07/2023
Silver Spot	24.32	(0.01)	-0.04%	07:34:37	25/07/2023
WTI Spot	78.78	(0.05)	-0.06%	07:34:38	25/07/2023
Brent Spot	82.49	-	0.00%	07:34:38	25/07/2023
Dubai IM	79.90	0.49	0.62%	07:00:00	21/07/2023
Natural Gas Fut.	2.71	(0.04)	-1.60%	04:22:39	22/07/2023
Newcastle Coal	141.75	1.75	1.25%	07:00:00	21/07/2023
Baltic Dry Index	967.00	(11.00)	-1.12%	05:01:00	25/07/2023

Currency	Last	Change	%Change	Update Time	Date
Dollar Index	101.38	0.297	0.29%	05:15:00	25/07/2023
USDT/THB	34.56	0.05	0.14%	07:34:15	25/07/2023
EUR/USD	1.1067	0.0004	0.04%	07:34:40	25/07/2023
GBP/USD	1.2814	-0.0004	-0.03%	07:34:41	25/07/2023
USD/JPY	141.5	0.055	0.04%	07:34:40	25/07/2023
USD/CNY	7.1853	-0.0006	-0.01%	04:19:42	25/07/2023
Bitcoin	29885	120	0.40%	03:28:00	22/07/2023

US Treasury Yield	Last	Change	%Change	Update Time	Date
US2Y	4.864	0.0204	0.0042%	07:33:53	25/07/2023
US10Y	3.8705	0.0317	0.0083%	07:33:40	25/07/2023

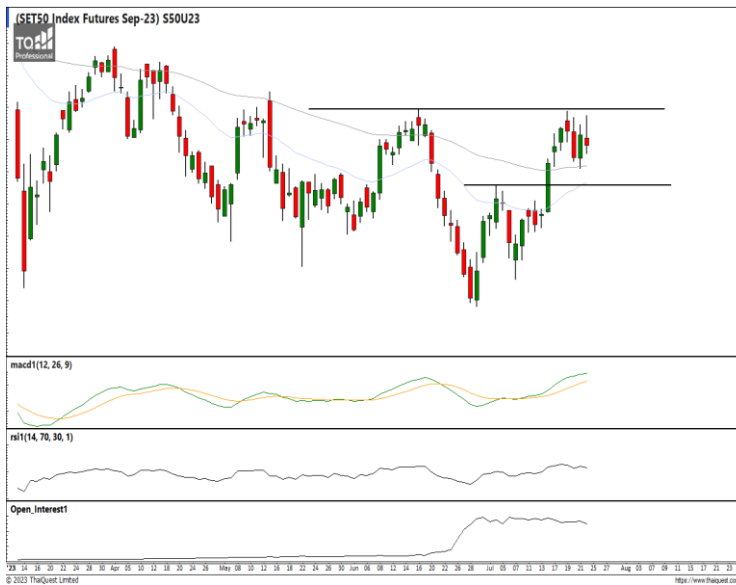
Source :AIRA Research and TQ Professional

รายงานฉบับนี้จัดทำในนามของบริษัทหลักทรัพย์ ไอรา จำกัด (มหาชน) ("ไอรา") เพื่อเป็นข้อมูลให้กับลูกค้าของไอราเท่านั้น มิได้เป็นการแนะนำหรือเสนอแนะหรือชักชวนเพื่อการซื้อหรือขายหลักทรัพย์ใดๆ ผู้อ่านควรตัดสินใจซื้อหรือขายหลักทรัพย์โดยใช้วิจารณญาณของตนเอง ไอรา รวมทั้งพนักงานของบริษัท ปรารถนาความรับผิดชอบในความเสี่ยงที่ยืดจากการใช้ข้อมูลในรายงานนี้ ไม่วางทางตรงหรือทางอ้อม คุ้มครองหรือบางส่วน และไม่ถือเป็นการรับประกันความถูกต้องสมบูรณ์และเชื่อถือได้ของข้อมูลในรายงานนี้ ไอรา และ/หรือ กรรมการบริษัท, พนักงานที่เกี่ยวข้อง อาจมีความสัมพันธ์กับ/หรืออาจให้บริการทางด้านวิชาชีพอื่นแก่ และ/หรือ บริหารทางการเงินอื่นๆ กับบริษัทที่กล่าวถึงในรายงานฉบับนี้ ไอราขอสงวนสิทธิ์ในการเปลี่ยนแปลงความคิดเห็น หรือข้อมูลโดยไม่ต้องแจ้งล่วงหน้า เอกสารฉบับนี้ใช้ภายในไอราเท่านั้น มิได้จัดทำขึ้นสำหรับการลงตีพิมพ์ในหนังสือพิมพ์ หรือสื่ออื่นๆ แต่อย่างใด

นักกลยุทธ์ : ณรงค์เดช จันทรไพศาล, #066063

Email : narongdach.c@aira.co.th

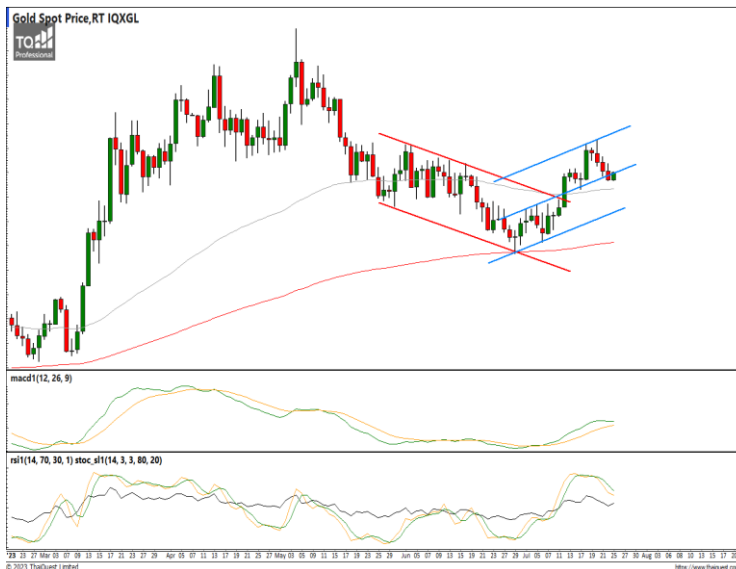
TFEX Killers



กลยุทธ์ Trend Trade : รอ Open Long 930 / 927 Stop <925
Day Trade : Trading ในกรอบ 930 – 950

S50U23 : ภาพรายวัน ราคาแกว่งตัวออกด้านข้างยืนเหนือ EMA75 วัน พยายามฟื้นตัวขึ้นทดสอบแนวต้านที่จุดสูงสุดก่อนหน้าแล้วกลับมาชะลอกำลังลงอีกครั้ง ขณะที่เครื่องมือทางเทคนิค MACD และ RSI เริ่มอ่อนตัวลง พร้อม OI เริ่มกวักตัวลงบ้างแล้ว ทำให้คาดว่าราคามีโอกาสแกว่งตัวออกด้านข้างได้

แนวรับ 930 / 927 แนวต้าน 945 / 950



กลยุทธ์ Trading ในกรอบ 1,950 – 1,970

Gold Spot : ภาพรายวัน ราคาปรับตัวลงหลุดแนวรับที่ Middle Line ในกรอบทิศทางแนวโน้มขาขึ้นแต่ยังยืนเหนือ EMA75 วันได้ ขณะที่เครื่องมือทางเทคนิค MACD และ SStO ชะลอการอ่อนตัวลง พร้อม RSI พยายามกวักตัวขึ้นอีกครั้ง ทำให้คาดว่าราคามีโอกาสแกว่งตัวออกด้านข้างได้

แนวรับ 1,950 / 1,930 แนวต้าน 1,965 / 1,975

FX Killers

38.2%: 119.29

51.25%: 108.98

61.6%: 99.19



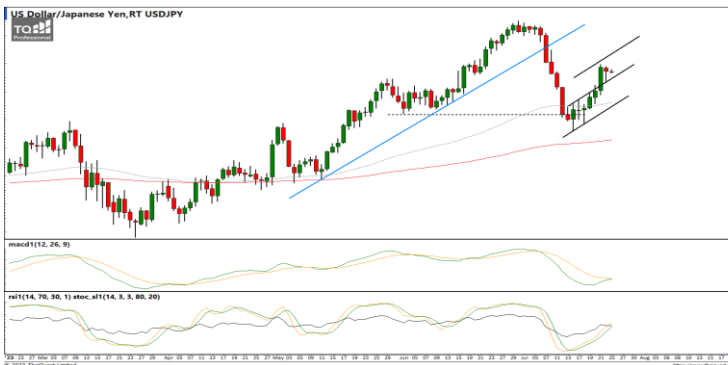
กลยุทธ์ Trading ในกรอบ 33.70 – 34.70

USDTHB : ภาพรายวัน ราคาปรับตัวขึ้น ทดสอบแนวต้านที่ EMA200 วันแล้วเริ่มชะลอกำลังลงบ้างแล้วแกว่งตัวออกด้านข้าง ขณะที่เครื่องมือทางเทคนิค MACD และ SSto พยายามปรับตัวขึ้น แต่ RSI ยังอ่อนกำลังอยู่ ทำให้คาดว่าราคามีโอกาสแกว่งตัวออกด้านข้างได้
แนวรับ 34.20 / 33.70 แนวต้าน 34.50 / 34.70



กลยุทธ์ Wait and see.

EURUSD : ภาพรายวัน ราคาปรับตัวลงหลุดแนวรับที่จุดสูงสุดก่อนหน้าทำจุดต่ำสุดใหม่ในภาพระยะสั้น ขณะที่เครื่องมือทางเทคนิค MACD ให้สัญญาณขาย แต่ RSI และ SSto ชะลอการอ่อนตัวลง ทำให้คาดว่าราคามีโอกาสแกว่งตัวออกด้านข้างได้
แนวรับ 1.1012 / 1.0977 แนวต้าน 1.1108 / 1.1147



กลยุทธ์ สอ Open Short 143.60 / 144.00 Stop> 145.00

USDJPY : ภาพรายวัน ราคาเริ่มชะลอกำลังลงบ้างหลังขึ้นทำจุดสูงสุดใหม่ในภาพระยะสั้น ขณะที่เครื่องมือทางเทคนิค MACD พยายามตัดขึ้นเหนือ Signal ขณะที่ RSI และ SSto ให้สัญญาณซื้อ ทำให้คาดว่าราคามีโอกาสแกว่งตัวออกด้านข้างได้
แนวรับ 140.70 / 139.50 แนวต้าน 141.95 / 143.00

รายงานฉบับนี้จัดทำในนามของบริษัทหลักทรัพย์ ไอรา จำกัด (มหาชน) ("ไอรา") เพื่อเป็นข้อมูลให้กับลูกค้าของไอราเท่านั้น มิได้เป็นการชี้นำหรือเสนอแนะ หรือเชิญชวนเพื่อการซื้อหรือขายหลักทรัพย์ใดๆ ผู้อ่านควรตัดสินใจซื้อหรือขายหลักทรัพย์โดยใช้วิจารณญาณของตนเอง ไอรา รวมทั้งพนักงานของบริษัท ปรารถนาความรับผิดชอบในความเสี่ยงอันเกิดจากการใช้ข้อมูลในรายงานนี้ ไม่ว่าจะทางตรงหรือทางอ้อม ทั้งหมดหรือบางส่วน และไม่ถือเป็นการรับประกันความถูกต้องสมบูรณ์และเชื่อถือได้ของข้อมูลในรายงานนี้ ไอรา และ/หรือ กรรมการบริษัท, พนักงานที่เกี่ยวข้อง อาจมีความสัมพันธ์กับ/หรืออาจให้บริการทางด้านวิชาชีพอื่นแก่ และ/หรือ บริหารทางการเงินอื่นๆ กับบริษัทที่กล่าวถึงในรายงานฉบับนี้ ไอราขอสงวนสิทธิ์ในการเปลี่ยนแปลงความคิดเห็น หรือข้อมูลโดยไม่ต้องแจ้งล่วงหน้า เอกสารฉบับนี้ใช้ภายในไอราเท่านั้น มิได้จัดทำขึ้นสำหรับการลงตีพิมพ์ในหนังสือพิมพ์ หรือสื่ออื่นๆ แต่อย่างใด

AIRA Research Performance

July 25, 2023

หุ้น	วันที่เริ่ม แนะนำ	ต้นทุนซื้อตามที่ แนะนำ	ราคาสูงสุดหลังจาก แนะนำ	ราคาปิดวันทำการ ก่อนหน้า	%การ เปลี่ยนแปลง	คำแนะนำล่าสุด
CPALL	03/07/2023	62.00	63.75	63.00	1.61%	ถือ / รอซื้อเพิ่ม 61.00 Target 65.50 / 67.50 Stop <60.50
BEC	10/07/2023	8.00	8.50	8.00	0.00%	ถือ Target 8.70 / 9.30 Stop <7.70
OR	12/07/2023	20.60	21.70	21.20	2.91%	ถือ Target 22.60 / 23.60 Stop <20.40

รายงานการซื้อขายของ Portfolio Model สำหรับเดือน ก.ค. '66

รายการดังกล่าวไม่รวมค่าธรรมเนียมในการซื้อ-ขายหลักทรัพย์และค่าธรรมเนียมของตลาดฯ

- 4 ก.ค. แบ่งขายทำกำไร SAWAD ต้นทุนที่แนะนำ 46.00 ตามเป้าหมายระยะสั้นที่ 48.75 (+4.98%)
- 6 ก.ค. ขายลดความเสี่ยง OSP ต้นทุนที่แนะนำ 30.00 หลังหลุดจุด Stop 28.50 (-5.00%)
- 7 ก.ค. ขายลดความเสี่ยง SAWAD ส่วนที่เหลือต้นทุนที่แนะนำ 46.00 หลังเผชิญความผันผวนหลุดจุด Stop 46.00 (-0.00%)
ขายลดความเสี่ยงระยะสั้น OR ต้นทุนที่แนะนำ 21.00 หลังหลุดจุด Stop 20.80 (-0.95%)
- 12 ก.ค. ขายลดความเสี่ยง TACC ต้นทุนที่แนะนำ 4.49 หลังหลุดจุด Stop 4.40 (-2.00%)
- 20 ก.ค. ขายลดความเสี่ยง SCC ต้นทุนที่แนะนำ 322.50 หลังหลุดจุด Stop 319.00 (-1.09%)
- 21 ก.ค. ขายลดความเสี่ยง KBANK ต้นทุนที่แนะนำ 130.50 หลังหลุดจุด Stop 129.00 (-1.15%)

38.2%: 119.29

51.25%: 108.98

61.6%: 99.19

Equity Market

COUNTRIES	Day (Million\$)	%DOD	WTD (Million\$)	MTD (Million\$)	YTD (Million\$)	AS OF
India	(171.30)	(1.30)	1030.83	3718.81	14884.80	21/07/2023
Indonesia	6.13	31.11	6.13	267.43	1357.59	24/07/2023
Japan	1718.30	N/A	1718.30	2995.30	49879.90	14/07/2023
Pakistan	0.90	0.13	5.41	12.12	15.09	24/07/2023
Philippines	2.36	(0.66)	2.36	60.28	(407.06)	24/07/2023
S. Korea	(634.95)	(11.50)	(685.76)	522.97	8467.30	25/07/2023
Sri Lanka	0.40	5.00	0.40	3.50	5.50	24/07/2023
Taiwan	(702.23)	0.28	(702.23)	(3233.00)	8014.29	24/07/2023
Thailand	(126.03)	(6.43)	(126.03)	(369.42)	(3476.21)	24/07/2023
Vietnam	(13.97)	(4.90)	(13.97)	(87.19)	(100.11)	24/07/2023
Abu Dhabi	29.56	18.29	29.56	203.24	(2604.91)	24/07/2023
Dubai	(0.48)	0.58	(0.48)	115.67	1006.78	24/07/2023
Qatar	6.54	(0.11)	13.88	111.65	476.92	24/07/2023

Fixed Income Market

ASIAN	Countries	Day - 1 (M\$)	Day (M\$)	WTD (M\$)	MTD (M\$)	QTD (M\$)	YTD (M\$)	AS OF
	India	128.79	27.46	212.12	241.87	241.87	2378.00	21/07/2023
Indonesia	218.70	96.50	361.89	457.34	457.34	5439.99	21/07/2023	
Japan			(2942.20)	1951.62	1951.62	4096.89	14/07/2023	
Malaysia				337.93	802.93	3014.69	30/06/2023	
Philippines				451.15	451.15	(495.78)	31/05/2023	
S. Korea	175.81	135.53	135.53	4262.02	4262.02	43028.80	24/07/2023	
Thailand	17.32	(91.00)	(91.00)	836.52	836.52	1270.45	24/07/2023	

ASIA	Headline Inflation (%)	Policy Rate (%)
China	0.00	4.35
Hong Kong	1.90	5.50
India	4.80	6.50
Indonesia	3.50	5.75
Malaysia	2.40	3.00
Pakistan	29.4	23.00
Philippines	5.40	6.25
Singapore	4.50	-
S.Korea	2.70	3.50
Taiwan	1.80	1.875
Thailand	0.20	2.00
Vietnam	2.00	4.50

G-10	Headline Inflation (%)	Policy Rate (%)
US	3.00	5.25
EURO	5.50	4.00
Japan	3.30	-0.10
UK	7.90	5.00
Canada	2.80	5.00
Australia	7.00	4.10
New Zealand	6.00	5.50
Switzerland	1.70	1.75
Denmark	2.50	3.25
Norway	6.40	3.75
Sweden	9.30	3.75

BRICS	Headline Inflation (%)	Policy Rate (%)
Brazil	3.20	13.75
Russia	3.30	8.50
India	4.80	6.50
China	0.00	4.35
S.Africa	5.40	8.25

Source :AIRA Research and Bloomberg

รายงานฉบับนี้จัดทำในนามของบริษัทหลักทรัพย์ ไอรา จำกัด (มหาชน) ("ไอรา") เพื่อเป็นข้อมูลให้กับลูกค้าของไอราเท่านั้น มิได้เป็นการแนะนำหรือเสนอแนะ หรือเชิญชวนเพื่อการซื้อหรือขายหลักทรัพย์ใดๆ ผู้อ่านควรตัดสินใจซื้อหรือขายหลักทรัพย์โดยใช้วิจารณญาณของตนเอง ไอรา รวมถึงพนักงานของบริษัท ปรารถนาความรับผิดชอบในความเสี่ยงที่อาจเกิดขึ้นจากการใช้ข้อมูลในรายงานนี้ ไม่ว่ากล่าวตรงหรือทางอ้อม ทั้งหมดหรือบางส่วน และไม่ถือเป็นการ รับประกันความถูกต้องสมบูรณ์และเชื่อถือได้ของข้อมูลในรายงานนี้ ไอรา และ/หรือ กรรมการบริษัท, พนักงานที่เกี่ยวข้อง อาจมีความสัมพันธ์กับ/หรือ อาจให้บริการทางด้านวิชาชีพแก่ และ/หรือ บริหารทางการเงินอื่นๆ กับบริษัทที่กล่าวถึงในรายงานฉบับนี้ ไอราขอสงวนสิทธิ์ในการเปลี่ยนแปลงความคิดเห็น หรือข้อมูลโดยไม่ต้องแจ้งล่วงหน้า เอกสารฉบับนี้ใช้ภายในไอราเท่านั้น มิได้จัดทำขึ้นสำหรับการลงตีพิมพ์ในหนังสือพิมพ์ หรือสื่ออื่นๆ แต่อย่างใด

นักกลยุทธ์: ณรงค์เดช จันทรไพศาล, #066063

Email : narongdach.c@aira.co.th



Corporate Governance Rating (CG Score)



AAV, ADVANC, AF, AH, AIRA, AJ, AKP, AKR, ALLA, ALT, AMA, AMARIN, AMATA, AMATAV, ANAN, AOT, AP, APURE, ARIP, ASP, ASW, AUCTION, AWC, AYUD, BAFS, BAM, BANPU, BAY, BBIK, BBL, BCP, BCPG, BDMS, BEM, BEYOND, BGC, BGRIM, BIZ, BKI, BOL, BPP, BRR, BTS, BTW, BWG, CENTEL, CFRESH, CGH, CHEWA, CHO, CIMBT, CK, CKP, CM, CNT, COLOR, COM7, COMAN, COTTO, CPALL, CPF, CPI, CPN, CRC, CSS, DDD, DELTA, DEMCO, DOHOME, DRT, DTAC, DUSIT, EA, EASTW, ECF, ECL, EE, EGCO, EPG, ETC, ETE, FN, FNS, FPI, FPT, FSMART, FVC, GC, GEL, GFPT, GGC, GLAND, GLOBAL, GPI, GPSC, GRAMMY, GULF, GUNKUL, HANA, HARN, HENG, HMPRO, ICC, ICHI, III, ILINK, ILM, IND, INTUCH, IP, IRC, IRPC, ITEL, IVL, JTS, JWD, K, KBANK, KCE, KEX, KGI, KKP, KSL, KTB, KTC, LALIN, LANNA, LHFG, LIT, LOXLEY, LPN, LRH, LST, MACO, MAJOR, MAKRO, MALEE, MBK, MC, MCOT, METCO, MFEC, MINT, MONO, MOONG, MSC, MST, MTC, MVP, NCL, NEP, NER, NKI, NOBLE, NSI, NVD, NYT, OISHI, OR, ORI, OSP, OTO, PAP, PCSGH, PDG, PDJ, PG, PHOL, PLANB, PLANET, PLAT, PORT, PPS, PR9, PREB, PRG, PRM, PSH, PSL, PTG, PTT, PTTEP, PTTGC, PYLON, Q-CON, QH, QTC, RABBIT, RATCH, RBF, RS, S, S&J, SAAM, SABINA, SAMART, SAMTEL, SAT, SC, SCB, SCC, SCCC, SCG, SCGP, SCM, SCN, SDC, SEAFCO, SEAOL, SE-ED, SELIC, SENA, SENAJ, SGF, SHR, SICT, SIRI, SIS, SITHAI, SMPC, SNC, SONIC, SORKON, SPALI, SPI, SPRC, SPVI, SSC, SSSC, SST, STA, STEC, STGT, STI, SUN, SUSCO, SUTHA, SVI, SYMC, SYNTEC, TACC, TASCOS, TCAP, TEAMG, TFMAMA, THANA, THANI, THCOM, THG, THIP, THRE, THREL, TIPCO, TISCO, TK, TKN, TKS, TKT, TMILL, TMT, TNDT, TNITY, TOA, TOP, TPBI, TQM, TRC, TRUE, TSC, TSR, TSTE, TSTH, TTA, TTB, TTCL, TTW, TU, TVDH, TVI, TVO, TWPC, UAC, UBIS, UPOIC, UV, VCOM, VGI, VIH, WACOAL, WAVE, WHA, WHAUP, WICE, WINNER, XPG, ZEN



2S, 7UP, ABICO, ABM, ACE, ACG, ADB, ADD, AEONTS, AGE, AHC, AIE, AIT, ALUCON, AMANAH, AMR, APCO, APSC, AQUA, ARIN, ARROW, AS, ASAP, ASEFA, ASIA, ASIAN, ASIMAR, ASK, ASN, ATP30, B, BA, BC, BCH, BE8, BEC, BH, BIG, BJC, BJCHI, BLA, BR, BRI, BROOK, BSM, BYD, CBG, CEN, CHARAN, CHAYO, CHG, CHOTI, CHOW, CI, CIG, CITY, CIVIL, CMC, CPL, CPW, CRANE, CRD, CSC, CSP, CV, CWT, DCC, DHOUSE, DITTO, DMT, DOD, DPAINT, DV8, EASON, EFORL, ERW, ESSO, ESTAR, FE, FLOYD, FORTH, FSS, FTE, GBX, GCAP, GENCO, GJS, GTB, GYT, HEMP, HPT, HTC, HUMAN, HYDRO, ICN, IFS, IIG, IMH, INET, INGRS, INSET, INSURE, IRCP, IT, ITD, J, JAS, JCK, JCKH, JMT, JR, KBS, KCAR, KIAT, KISS, KK, KOOL, KTIS, KUMWEL, KUN, KWC, KWM, L&E, LDC, LEO, LH, LHK, M, MATCH, MBAX, MEGA, META, MFC, MGT, MICRO, MILL, MITSIB, MK, MODERN, MTI, NATION, NBC, NCAP, NCH, NDR, NETBAY, NEX, NINE, NNCL, NOVA, NPK, NRF, NTV, NUSA, NWR, OCC, OGC, ONEE, PACO, PATO, PB, PICO, PIMO, PIN, PJW, PL, PLE, PM, PMTA, PPP, PPPM, PRAPAT, PRECHA, PRIME, PRIN, PRINC, PROEN, PROS, PROUD, PSG, PSTC, PT, PTC, QLT, RCL, RICHY, RJH, ROJNA, RPC, RT, RWI, S11, SA, SABUY, SAK, SALEE, SAMCO, SANKO, SAPPE, SAWAD, SCAP, SCI, SCP, SE, SECURE, SFLEX, SFP, SFT, SGP, SIAM, SINGER, SKE, SKN, SKR, SKY, SLP, SMART, SMD, SMIT, SMT, SNNP, SNP, SO, SPA, SPC, SPCG, SR, SRICHA, SSF, SSP, STANLY, STC, STPI, SUC, SVOA, SVT, SWC, SYNEX, TAE, TAKUNI, TCC, TCMC, TFG, TFI, TFM, TGH, TIDLOR, TIGER, TIPH, TITLE, TM, TMC, TMD, TMI, TNL, TNP, TNR, TOG, TPA, TPAC, TPCS, TPIPL, TPIPP, TPLAS, TPS, TQR, TRITN, TRT, TRU, TRV, TSE, TVT, TWP, UBE, UEC, UKEM, UMI, UOBKH, UP, UPF, UTP, VIBHA, VL, VPO, VRANDA, WGE, WIIK, WIN, WINMED, WORK, WP, XO, YUASA, ZIGA



A, A5, AI, ALL, ALPHAX, AMC, APP, AQ, AU, B52, BEAUTY, BGT, BLAND, BM, BROCK, BSBM, BTNC, CAZ, CCP, CGD, CMAN, CMO, CMR, CPANEL, CPT, CSR, CTW, D, DCON, EKH, EMC, EP, EVER, F&D, FMT, GIFT, GLOCON, GLORY, GREEN, GSC, HL, HTECH, IHL, INOX, JAK, JMART, JSP, JUBILE, KASET, KCM, KWI, KYE, LEE, LPH, MATI, M-CHAI, MCS, MDX, MENA, MJD, MORE, MPIC, MUD, NC, NEWS, NFC, NSL, NV, PAF, PEACE, PF, PK, PPM, PRAKIT, PTECH, PTL, RAM, ROCK, RP, RPH, RSP, SIMAT, SISB, SK, SOLAR, SPACK, SPG, SQ, STARK, STECH, SUPER, TC, TCCC, TCJ, TEAM, THE, THMUJ, TKC, TNH, TNPC, TOPP, TPCH, TPOLY, TRUBB, TTI, TYCN, UMS, UNIQ, UPA, UREKA, VARO, W, WFX, WPH, YGG

Score Range	Number of Logo	Description
90 - 100		Excellent
80 - 89		Very Good
70 - 79		Good
60 - 69		Satisfactory
50 - 59		Pass

ที่มา: www.sec.or.th (ข้อมูล ณ วันที่ 27/10/65)

หมายเหตุ: ข้อมูล CG Score ประจำปี 2565 จากสมาคมส่งเสริมสถาบันกรรมการบริษัทไทย

รายงานฉบับนี้จัดทำในนามของบริษัทหลักทรัพย์ ไอรา จำกัด (มหาชน) ("ไอรา") เพื่อเป็นข้อมูลให้กับลูกค้าของไอราเท่านั้น มิได้เป็นการชี้นำหรือเสนอแนะหรือเชิญชวนเพื่อการซื้อขายหลักทรัพย์ใดๆ ผู้ว่าควรตัดสินใจซื้อหรือขายหลักทรัพย์โดยใช้วิจารณญาณของตนเอง ไอรา รวมทั้งพนักงานของบริษัท ปราศจากความรับผิดชอบในความเสียหายอันเกิดจากการใช้ข้อมูลในรายงานนี้ ไม่ว่าจะทางตรงหรือทางอ้อม ทั้งหมดหรือบางส่วน และไม่ถือเป็นการรับประกันความถูกต้องสมบูรณ์และเชื่อถือได้ของข้อมูลในรายงานนี้ ไอรา และ/หรือ กรรมการบริษัท, พนักงานที่เกี่ยวข้อง อาจมีความสัมพันธ์กับ/หรืออาจให้บริการทางด้านวิชาชีพและ/หรือ บริหารการทางการเงินอื่นๆ กับบริษัทที่กล่าวถึงในรายงานฉบับนี้ ไอราขอสงวนสิทธิ์ในการเปลี่ยนแปลงความคิดเห็น หรือข้อมูลโดยไม่ต้องแจ้งล่วงหน้า เอกสารฉบับนี้ใช้ภายใต้ไอราเท่านั้น มิได้จัดทำขึ้นสำหรับการลงทุนในหุ้นหรือพันธบัตร หรือสินทรัพย์ใดๆ แต่อย่างใด

38.2%: 119.29

51.25%: 108.98

61.6%: 99.19

Collective Action Coalition against corruption (CAC) หรือ โครงการแนวร่วมปฏิบัติของภาคเอกชนไทยในการต่อต้านการทุจริต

ได้รับการรับรอง CAC :

2S, 7UP, ADVANC, AF, AI, AIE, AIRA, AJ, AKP, AMA, AMANAH, AMATA, AMATAV, AP, APCS, AS, ASIAN, ASK, ASP, AWC, AYUD, B, BAFS, BAM, BANPU, BAY, BBL, BCH, BCP, BCPG, BE8, BEC, BEYOND, BGC, BGRIM, BKI, BLA, BPP, BROOK, BRR, BSBM, BTS, BWG, CEN, CENTEL, CFRESH, CGH, CHEWA, CHOTI, CHOW, CIG, CIMBT, CM, CMC, COM7, COTTO, CPALL, CPF, CPI, CPL, CPN, CRC, CSC, DCC, DELTA, DEMCO, DIMET, DRT, DTAC, DUSIT, EA, EASTW, EGCO, EP, EPG, ERW, ESTAR, ETE, FE, FNS, FPI, FPT, FSMART, FSS, FTE, GBX, GC, GCAP, GEL, GFPT, GGC, GJS, GPI, GPSC, GSTEEL, GULF, GUNKUL, HANA, HARN, HEMP, HENG, HMPRO, HTC, ICC, ICHI, IFS, III, ILINK, INET, INSURE, INTUCH, IRC, IRPC, ITEL, IVL, JKN, JR, K, KASET, KBANK, KBS, KCAR, KCE, KGI, KKP, KSL, KTB, KTC, KWI, L&E, LANNA, LH, LHFG, LHK, LPN, LRH, M, MAJOR, MAKRO, MALEE, MATCH, MBAX, MBK, MC, MCOT, META, MFC, MFEC, MILL, MINT, MONO, MOONG, MSC, MST, MTC, MTI, NBC, NEP, NINE, NKI, NOBLE, NOK, NSI, NWR, OCC, OGC, ORI, PAP, PATO, PB, PCSGH, PDG, PDJ, PG, PHOL, PK, PL, PLANB, PLANET, PLAT, PM, PPP, PPPM, PPS, PR9, PREB, PRG, PRINC, PRM, PROS, PSH, PSL, PSTC, PT, PTG, PTT, PTTEP, PTTGC, PYLON, Q-CON, QH, QLT, QTC, RABBIT, RATCH, RML, RWI, S&J, SAAM, SABINA, SAPPE, SAT, SC, SCB, SCC, SCCC, SCG, SCGP, SCM, SCN, SEAOL, SE-ED, SELIC, SENA, SGP, SINGER, SIRI, SITHAI, SKR, SMIT, SMK, SMPC, SNC, SNP, SORKON, SPACK, SPALI, SPC, SPI, SPRC, SRICHA, SSF, SSP, SSSC, SST, STA, STGT, STOWER, SUSCO, SVI, SYMC, SYNTEC, TAE, TAKUNI, TASCO, TCAP, TCMC, TFG, TFI, TFMAMA, TGH, THANI, THCOM, THIP, THRE, THREL, TIDLOR, TIPCO, TISCO, TKS, TKT, TMILL, TMT, TNITY, TNL, TNP, TNR, TOG, TOP, TOPP, TPA, TPCS, TPP, TRU, TRUE, TSC, TSTE, TSTH, TTA, TTB, TTCL, TU, TVDH, TVI, TVO, TWPC, UBE, UBIS, UEC, UKEM, UOBKH, UPF, UV, VGI, VIH, WACOAL, WHA, WHAUP, WICE, WIUK, XO, YUASA, ZEN, ZIGA

ได้ประกาศเจตนารมณ์เข้าร่วม CAC :

AH, ALT, APCO, ASW, B52, CHG, CI, CPR, CPW, DDD, DHOUSE, DOHOME, ECF, EKH, ETC, EVER, FLOYD, GLOBAL, ILM, INOX, J, JMART, JMT, JTS, KEX, KUMWEL, LDC, MEGA, NCAP, NOVA, NRF, NUSA, OR, PIMO, PLE, RS, SAK, SIS, SSS, STECH, SUPER, SVT, TKN, TMD, TMI, TQM, TRT, TSI, VARO, VCOM, VIBHA, W, WIN

ที่มา : www.sec.or.th (ข้อมูล ณ วันที่ 07/07/65)

หมายเหตุ: ข้อมูลบริษัทที่เข้าร่วมโครงการแนวร่วมปฏิบัติของภาคเอกชนไทยในการต่อต้านการทุจริต (Thai CAC) จากสมาคมส่งเสริมสถาบันกรรมการบริษัทไทย

Thailand Sustainability Investment: THSI

บริษัทจดทะเบียนในตลาดหลักทรัพย์แห่งประเทศไทย (SET) :

AAV, ACE, ADVANC, AGE, AH, AJ, AMATA, AMATAV, AOT, AP, ASIAN, ASW, AWC, BAFS, BAM, BANPU, BAY, BBL, BCP, BCPG, BDMS, BEM, BGC, BGRIM, BJC, BKI, BLA, BPP, BTS, BWG, CBG, CENTEL, CFRESH, CKP, CM, COM7, COTTO, CPALL, CPF, CPN, CRC, DELTA, DEMCO, DMT, DRT, DTAC, EA, EASTW, EGCO, EPG, ETC, GFPT, GLOBAL, GPSC, GULF, GUNKUL, HANA, HMPRO, HTC, ICHI, ILINK, INTUCH, IRC, IRPC, ITEL, IVL, JWD, KBANK, KEX, KKP, KTB, KTC, LHFG, MAJOR, M-CHAI, MEGA, MINT, MSC, MTC, NER, NOBLE, NRF, NSI, NVD, NYT, OR, ORI, OSP, PAP, PCSGH, PLANB, PM, PR9, PSH, PSL, PTG, PTT, PTTEP, PTTGC, RATCH, RS, S, S&J, SABINA, SAK, SAPPE, SAT, SAWAD, SC, SCB, SCC, SCCC, SCG, SCGP, SHR, SIRI, SNC, SNP, SPALI, SPI, SSSC, STA, STGT, SYNEX, SYNTEC, TFG, TFMAMA, THANI, THCOM, THIP, THREL, TIPCO, TISCO, TKS, TMT, TOA, TOG, TOP, TPBI, TPCS, TPIPL, TPIPP, TQM, TSC, TSTH, TTA, TTB, TTCL, TTW, TVO, TWPC, UAC, VGI, WHA, WHAUP, ZEN

บริษัทจดทะเบียนในตลาดหลักทรัพย์ เอ็ม เอ ไอ (MAI) :

ADB, AKP, ARROW, COLOR, LIT, OTO, PJW, PPS, SELIC, SICT, TNDT, TVDH, UKEM

ที่มา : www.sec.or.th (ข้อมูล ณ วันที่ 10/10/65)

หมายเหตุ: ข้อมูลรายชื่อบริษัทจดทะเบียนที่มีการดำเนินธุรกิจอย่างยั่งยืน Thailand Sustainability Investment ประจำปี 2565

รายงานฉบับนี้จัดทำในนามของบริษัทหลักทรัพย์ ไอรา จำกัด (มหาชน) ("ไอรา") เพื่อเป็นข้อมูลให้กับลูกค้าของไอราเท่านั้น มิได้เป็นการชี้นำหรือเสนอแนะ หรือเชิญชวนเพื่อการซื้อหรือขายหลักทรัพย์ใดๆ ผู้อ่านควรตัดสินใจซื้อหรือขายหลักทรัพย์โดยใช้วิจารณญาณของตนเอง ไอรา รวมถึงพนักงานของบริษัท ปรารถนาความรับผิดชอบในความเสียหายอันเกิดจากการใช้ข้อมูลในรายงานนี้ ไม่ว่าจะทางตรงหรือทางอ้อม ทั้งหมดหรือบางส่วน และไม่ถือเป็นการรับประกันความถูกต้องสมบูรณ์และเชื่อถือได้ของข้อมูลในรายงานนี้ ไอรา และ/หรือ กรรมการบริษัท, พนักงานที่เกี่ยวข้อง อาจมีความสัมพันธ์กับ/หรืออาจให้บริการทางด้านวิชาชีพแก่ และ/หรือ บริหารทางการเงินอื่นๆ กับบริษัทที่กำลังกล่าวถึงในรายงานฉบับนี้ ไอราขอสงวนสิทธิ์ในการเปลี่ยนแปลงความคิดเห็น หรือข้อมูลโดยไม่ต้องแจ้งล่วงหน้า เอกสารฉบับนี้ใช้ภายในไอราเท่านั้น มิได้จัดทำขึ้นสำหรับการลงตีพิมพ์ในหนังสือพิมพ์ หรือสื่ออื่นๆ แต่อย่างใด



Annual General Meeting : AGM LEVEL



บริษัทที่ไล่คะแนน AGM Checklist 100 ไ้ด้

2S, 7UP, ABM, ADB, ADVANC, AF, AGE, AHC, AIE, AIRA, AJ, AKP, AKR, ALT, AMA, AMANAH, AMARIN, AMATA, AMATAV, ANAN, AOT, AP, APCO, APCS, APURE, ARIP, ARROW, ASAP, ASEFA, ASK, ASP, AUCTION, AWC, BAFS, BANPU, BAY, BBIK, BBL, BC, BCH, BCP, BEM, BEYOND, BGC, BGRIM, BIG, BIZ, BJCHI, BKI, BLA, BPP, BRR, BTS, BTW, BWG, CCP, CENTEL, CFRESH, CGH, CHEWA, CHG, CHOW, CIG, CIMBT, CKP, CMAN, CNT, COM7, COTTO, CPALL, CPF, CPI, CPL, CPN, CPW, CRANE, CRC, CSP, CSS, CV, DCON, DDD, DELTA, DEMCO, DMT, DOHOME, DRT, DTAC, EA, EASTW, ECF, ECL, EGCO, EKH, ESSO, ETC, FE, FLOYD, FN, FNS, FSS, FVC, GBX, GC, GEL, GFPT, GGC, GJS, GLAND, GLOBAL, GPSC, GRAMMY, GSTEEL, GULF, GUNKUL, GYT, HANA, HARN, HENG, HMPRO, HPT, HTECH, ICC, ICHI, III, ILINK, ILM, IMH, IND, INSET, INTUCH, IRPC, IT, ITEL, IVL, J, JKN, JMART, JMT, JR, JTS, JWD, KBANK, KCE, KEX, KK, KKP, KOOL, KSL, KTB, KTC, L&E, LANNA, LDC, LHFG, LIT, LOXLEY, MAKRO, MALEE, MATCH, MATI, MBK, MCOT, METCO, MFEC, MILL, MK, MONO, MOONG, MPIC, MST, MTC, MTI, MVP, NC, NCH, NCL, NEP, NETBAY, NINE, NKI, NNCL, NOBLE, NPK, NRF, NSI, NTV, NVD, NWR, NYT, OCC, OGC, OISHI, ONEE, OR, ORI, OTO, PAP, PB, PCSGH, PDG, PG, PHOL, PIMO, PJW, PL, PLANB, PLAT, PM, PORT, PPP, PPPM, PPS, PR9, PRAKIT, PREB, PRG, PRM, PROS, PSH, PSL, PT, PTECH, PTG, PTT, PTTGC, PYLON, Q-CON, QH, QTC, RABBIT, RATCH, RML, RS, S&J, SAAM, SABINA, SAMCO, SANKO, SAPPE, SAT, SAWAD, SCAP, SCC, SCCC, SCG, SCGP, SCM, SCN, SCP, SEAOL, SE-ED, SELIC, SENA, SFP, SGF, SHR, SIAM, SINGER, SIRI, SIS, SISB, SITHAI, SKR, SMPC, SNC, SNP, SONIC, SPALI, SPC, SPCG, SPI, SPRC, SPVI, SSC, SSSC, STEC, STI, SUN, SUPER, SUSCO, SUTHA, SVT, SYMC, SYNTEC, TACC, TAE, TC, TCAP, TCC, TCMC, TEAMG, TFG, THANI, THCOM, THG, THREL, TIPH, TISCO, TK, TKN, TKS, TKT, TMC, TMILL, TNDT, TNITY, TNL, TNP, TOA, TOP, TPBI, TPCS, TQM, TRC, TRU, TSC, TSE, TSR, TSTE, TTA, TTB, TTW, TU, TVDH, TVI, TVO, TVT, UAC, UOBKH, UV, VCOM, VGI, VRANDA, WAVE, WGE, WHA, WHAUP, WICE, WIJK, WIN, WINNER, XPG



บริษัทที่ไล่คะแนน AGM Checklist 90-99 ไ้ด้

AAV, ABICO, ACAP, ACE, ACG, ADD, AH, AI, AIT, AJA, ALLA, ALPHAX, ALUCON, AMC, AMR, APP, AQ, AQUA, ARIN, AS, ASIA, ASIMAR, ASN, ASW, ATP30, AYUD, B, B52, BA, BAM, BCPG, BDMS, BGT, BH, BJC, BLISS, BOL, BR, BRI, BROCK, BROOK, BSBM, BSM, BTNC, BUI, BYD, CAZ, CBG, CCET, CEN, CGD, CHARAN, CHAYO, CHO, CHOTI, CI, CIVIL, CK, CM, CMC, CMO, CMR, COLOR, COMAN, CRD, CSC, CSR, CTW, CWT, D, DCC, DIMET, DPAINT, DUSIT, DV8, EASON, EE, EFORL, EP, EPG, ERW, ESTAR, ETE, EVER, FMT, FORTH, FPI, FPT, FSMART, FTE, GCAP, GENCO, GIFT, GLOCON, GPI, GREEN, GTB, HEMP, HTC, HUMAN, HYDRO, ICN, IFS, IHL, IIG, INET, INGRS, INOX, INSURE, IP, IRC, IRCP, ITD, JAS, JCK, JCKH, JUBILE, K, KASET, KBS, KCAR, KDH, KGI, KIAT, KISS, KKC, KTIS, KUMWEL, KUN, KWC, KWM, LALIN, LEE, LEO, LH, LHK, LPH, LPN, LRH, LST, M, MACO, MAJOR, MBAX, MC, MCS, MEGA, MENA, META, MFC, MGT, MICRO, MINT, MODERN, MSC, MUD, NATION, NBC, NCAP, NDR, NER, NEWS, NEX, NFC, NOVA, NSL, NUSA, OSP, PACO, PAF, PATO, PDJ, PEACE, PICO, PK, PLANET, PLE, PMTA, POST, PPM, PRAPAT, PRIME, PRINC, PRO, PROEN, PSTC, PTC, PTTEP, QLT, RBF, RCL, RICHY, RJH, RP, RPC, RPH, RSP, RT, RWI, S, S11, SA, SAK, SALEE, SAMART, SAMTEL, SAUCE, SC, SCB, SCI, SDC, SE, SEAFCO, SECURE, SENAJ, SFLEX, SICT, SK, SKE, SKN, SKY, SLP, SMART, SMD, SMK, SMT, SNNP, SO, SOLAR, SORKON, SPA, SPACK, SQ, SR, SSF, SSP, SST, STA, STARK, STC, STECH, STGT, STOWER, STPI, SUC, SVI, SVOA, SWC, SYNEX, TAKUNI, TASCO, TEAM, TFI, TFMAMA, TGH, THANA, THE, THIP, THRE, TIDLOR, TIGER, TIPCO, TITTLE, TKC, TM, TMD, TMI, TMT, TNR, TOG, TOPP, TPA, TPAC, TPCH, TPLAS, TPP, TPS, TQR, TRITN, TRT, TRUE, TSI, TTCL, TTI, TWP, TWPC, TYCN, UBE, UBIS, UEC, UMI, UP, UPA, UPF, UPOIC, UREKA, UTP, VARO, VIH, VL, VNG, VPO, W, WACOAL, WFX, WINMED, WORK, WP, WPH, XO, YUASA, ZEN, ZIGA



บริษัทที่ไล่คะแนน AGM Checklist 80 - 89 ไ้ด้

3K-BAT, A, AEONTS, AFC, ALL, ASIAN, AU, BE8, BEC, BIOTEC, BLAND, BM, CPH, CPT, DHOUSE, DITTO, DOD, FANCY, GL, GRAND, GSC, HL, IFEC, JCT, KAMART, KC, KCM, KYE, MANRIN, M-CHAI, MDX, MITSIB, NV, PERM, PF, PIN, PRECHA, PRIN, PROUD, PSG, PTL, ROH, ROJNA, SABUY, SFT, SGP, SIMAT, SLM, SMIT, SPG, SRICHA, SSS, STHAI, TCCC, TCJ, TGPRO, TH, THMUJ, TNPC, TPIPL, TPIPP, TRV, TSTH, TTT, UMS, UNIQ, UVAN, VIBHA, YGG

ที่มา : สมาคมส่งเสริมผู้ลงทุนไทย (ข้อมูล ณ วันที่ 09/08/65)
หมายเหตุ : ข้อมูล AGM ปีระจําปี 2565 จากสมาคมส่งเสริมผู้ลงทุนไทย