

## Investment Strategy

- สรุปภาพรวมตลาด:
  - S&P 500 +0.4% ปิดที่ 4,554.64 จุด โดย 9 ใน 11 กลุ่มในดัชนีปรับตัวขึ้น นำโดยภาคพลังงาน และการเงิน +1.7% และ +1.0% ตามลำดับ ตอบรับราคาน้ำมันและผลประกอบการบริษัทใน 2Q23 ออกมาแข็งแกร่ง วันนั้นนักลงทุนติดตามการประกาศงบช่วง after hour ของ Alphabet และ Microsoft ด้าน STOXX 600 +0.1% ปิดบวกเป็นวันที่ 5 ติดต่อกัน โดยตลาดมองผ่านความไม่แน่นอนทางการเมือง และตัวเลขเศรษฐกิจอ่อนแอ แต่โฟกัสไปที่การประกาศรายได้บริษัท
  - คาดเข้าหุ้นเอเชียเปิดบวกแข็งแกร่ง สัญญาซื้อขายล่วงหน้าสำหรับหุ้นฮ่องกงพุ่งขึ้นเกือบ 3% ด้านนักลงทุนคาดหวังนโยบายกระตุ้นเศรษฐกิจในการประชุมโปลิตบูโรในช่วงสิ้นเดือนนี้ ขณะที่ตลาดหุ้นไทย คาด SET Index ยังอยู่ใน Overhang 1515-1535 จุด วันนี้มีประชุม KKP แกลงถึง Outlook ใน 2H23 และ งบ 2Q ที่ต่ำคาดไปมาก
  - เข้าหุ้นเงินบาทอ่อนค่าแถวระดับ 34.5 บาทต่อดอลลาร์ เนื่องจากดอลลาร์แข็งค่าเมื่อเทียบกับสกุลเงินหลักกดดันราคาฟิวเจอร์ทอง -0.4% สู่ระดับ 1,956.2 \$/oz ด้านสัญญาน้ำมันดิบ WTI +3.0% สู่ระดับ 78.9 \$/bbl ชัยชนะขึ้นตามความคาดหวังเงินกระตุ้นเศรษฐกิจและความกังวลปริมาณน้ำมันตลาดโลกตึงตัว ค่าการกลั่น (GRM) เข้าวันนี้ปิดที่ 8.48 เหรียญ/บาร์เรล (+6% DoD, +35% WoW)
  - คาด SET Index ยังอยู่ใน Overhang 1515-1535 จุด โดยติดตาม 3 เรื่อง
    - 1) การประชุมนักวิเคราะห์กลุ่มแบงก์และงบกลุ่มอื่นๆ โดย วันนี้มีประชุม KKP แกลงถึง Outlook ใน 2H23 และ งบ 2Q ที่ต่ำคาดไปมาก 2) ประชุม FED ECB BOE BOJ ปลายสัปดาห์ เราเชื่อว่า FED ECB จะขึ้นดอกเบี้ยอีกคนละ 25bps แต่ตลาด priced-in โดย สิ่งที่ต้องติดตามคือสุนทรพจน์ของ Powell, Lagarde หาก Hawkish กว่าคาดอาจกดดัน SET Index 10 จุด +/- 3) ตัวเลขส่งออกไทย เดือน ก.ค. (วันที่ 26) และ สถานการณ์การเมืองยังที่รอความคืบหน้าต่อ
- หุ้นแนะนำ**
- BDMS :** เข้า Defensive หลบความผันผวน / 3Q23 เข้าไฮซีซั่น / แผนขยายกิจการในอนาคตเน้นเพิ่มจำนวนเตียงผู้ป่วยในโรงพยาบาลที่มีอยู่เดิมโดยเฉพาะรพ.ที่รับผู้ป่วยประกันสังคม / คาด 2Q23F กำไรสุทธิ 3 พันลบ (+11% yoy, -14% qoq) Take profit : 29.50 Cut loss : 28.00
- KTB :** เป็น 1 ในแบงก์ที่รายงานงบ 2Q23 แข็งแกร่งทั้งรายได้ (NIM) และ คุณภาพสินทรัพย์ (Asset quality) โดยเราเชื่อว่า KTB ยัง Laggards BBL ทั้งราคาปิดเมื่อวานและ ROE (%) ที่ดีขึ้นจาก loan mix ที่ดีขึ้น Take profit 20.50 Cut loss 19.70
- GFPT :** หลบ Domestic มาเข้า Exports play เก็งจะมีรายงานตัวเลขส่งออกเดือน ก.ค. ของไทย / เราเชื่อว่า GFPT จะมีกำไรฟื้นตัวจากจุดต่ำสุดใน 1Q23 และกลับมาเติบโต qoq ตั้งแต่ 2Q23 จากยอดส่งออกที่เพิ่มขึ้นและต้นทุนอาหารสัตว์ที่ลดลง Take profit 12.40 Cut loss 11.70

### Fundamental Stock

- KTB :** แนะนำ "ซื้อ" TP 22.30 บาท กำไรสุทธิ 1.02 หมื่นล้านบาท (+22% yoy, +1% qoq) ใน 2Q23 ตามคาด NIM สูงขึ้น คุณภาพสินทรัพย์ทรงตัว และกำลังเดินหน้าปรับพอร์ตสินเชื่อ เพิ่มสัดส่วนสินเชื่อรายย่อย
- KBANK:** แนะนำ "ซื้อ" TP 168 บาท คาดคุณภาพสินทรัพย์ฟื้นตัวค่อยเป็นค่อยไป กำไรสุทธิ 1.1 หมื่นล้านบาท (+1.9%yoy,+2.4% qoq) สูงกว่าคาด จาก NIM และกำไรจากสินทรัพย์ที่เพิ่มขึ้น แต่โดยรวมคุณภาพสินทรัพย์ดูแย่ลง qoq ขณะที่ Credit cost คาดอยู่ในระดับสูงไปจนถึงปี FY25F
- SCB :** แนะนำ "ซื้อ" TP 145 บาท เป็นหุ้น Top pick ROE คาดว่าจะดีขึ้นเป็น 10% จาก 8.3% ใน FY22 กำไรสุทธิ 2Q23 ที่ 1.19 หมื่นล้านบาท สูงกว่าคาด 14% จาก NIM ขยายตัว, opex ต่ำคาด มุมมอง 2H23F คาด NIM เพิ่มขึ้นชัดเจน Credit cost สูง คุณภาพสินทรัพย์ยังคงตามต่อ

### CGS-CIMB : ตัวเลขทางเศรษฐกิจที่ควรติดตาม

- 26 ก.ค. : สหรัฐรายงานสต็อกน้ำมันรายสัปดาห์จาก EIA
- 27 ก.ค. : การประชุมธนาคารกลางสหรัฐ (เฟด) รายงานอัตราดอกเบี้ยนโยบาย
- 27 ก.ค. : สหรัฐประกาศตัวเลข GDP Annualized QoQ เดือน ไตรมาส2/23
- 27 ก.ค. : ยุโรปประกาศตัวเลข ECB Main Refinancing Rate เดือน ก.ค. จากเดือนก่อนที่ 4%
- 27 ก.ค. : สหรัฐประกาศตัวเลข Pending Home Sales MoM เดือน มิ.ย.

## Market Summary

Market Data	Close	Chg	Chg (%)
SET Index	1,523.81	-5.44	-0.36%
High	1,537.15	7.90	0.52%
Low	1,520.77	-8.48	-0.55%
SET 50 Index	944.01	-1.21	-0.13%
SET 100 Index	2,083.98	-5.12	-0.25%
MAI Index	460.45	-2.44	-0.53%
Volume (m share)	14,485.20		
Value (Btmn)	50,652.91		
P/E (x)	18.25		
DOW JONES	35,411.24	183.55	0.52%
NASDAQ	14,058.87	26.06	0.19%
FTSE100	7,678.59	14.86	0.19%
JAPAN	32,700.94	396.69	1.23%
HONG KONG	18,668.15	-407.11	-2.13%
KOREA	2,628.53	18.77	0.72%
SINGAPORE	3,265.14	-13.16	-0.40%
MALAYSIA	1,424.69	11.17	0.79%
CHINA	3,164.16	-3.58	-0.11%
PHILIPPINES	6,631.25	-16.31	-0.25%
VIETNAM	1,190.72	4.82	0.41%
INDONESIA	6,899.40	18.59	0.27%
INDIA	66,384.78	-299.48	-0.45%
SET Daily Trading (THB m)	Buy	Sell	Net
Local Institutions	3,085.19	3,619.89	-534.70
Proprietary Trading	4,093.95	3,764.78	329.17
Foreign Investors	25,110.01	29,454.50	-4,344.49
Local Individuals	18,363.76	13,813.74	4,550.02
Bond Trading - Net (THB m)	Short-term (TTM<1Y)	Long-term (TTM>1Y)	Total
Asset Mgmt. Companies	5,433.44	1,289.17	6,722.61
Domestic Companies	779.89	-399.39	380.50
Foreign Companies	-1,461.45	-1,675.29	-3,136.74
Total Trading Value	24,583.83	11,089.69	35,673.52
Fixed Income	Close	Chg	Chg (%)
U.S. Bond Yield - 10Y (%)	3.87	0.07	1.87%
Commodities			
WTI Crude (Nymex) (US\$/bbl)	78.74	1.67	2.17%
Brent Crude (US\$/bbl)	82.74	1.67	2.06%
Singapore GRM (US\$/bbl)	8.48	0.51	6.40%
Newcastle Coal (US\$/ton) - Aug'23	143.10	1.35	0.95%
Gold Spot (Comex) (US\$/oz)	1962.20	-4.40	-0.22%
Baltic Dry Index	967.00	-11.00	-1.12%
CURRENCY			
USD/THB	34.51	0.15	0.44%
USD/JPY	141.48	-0.30	-0.21%
EUR/USD	1.11	-0.01	-0.62%

Source : Aspen, Bloomberg, ThaiBMA, Refinitiv

## Technical Pick

**กลยุทธ์ :** SET Index ปรับตัวลดลงไปทดสอบแนวรับสำคัญในระยะสั้นที่ 1523-1525 ถ้าปรับตัวลดลงไปเคลื่อนไหวต่ำกว่า 1520 จะมีโอกาสปรับตัวลดลงต่อเนื่องไปทดสอบแนวรับถัดไปที่ 1500 ในขณะที่การฟื้นตัวเหนือแนวรับที่ 1525 จะมีแนวต้านสำคัญที่ 1540 ตามกรอบแนวโน้มขาลง

### GLOBAL

แนวรับ : 16.00 และ 15.80  
แนวต้าน : 16.70 และ 17.00  
STOP LOSS ถ้าราคาหุ้นปิดต่ำกว่า 15.40

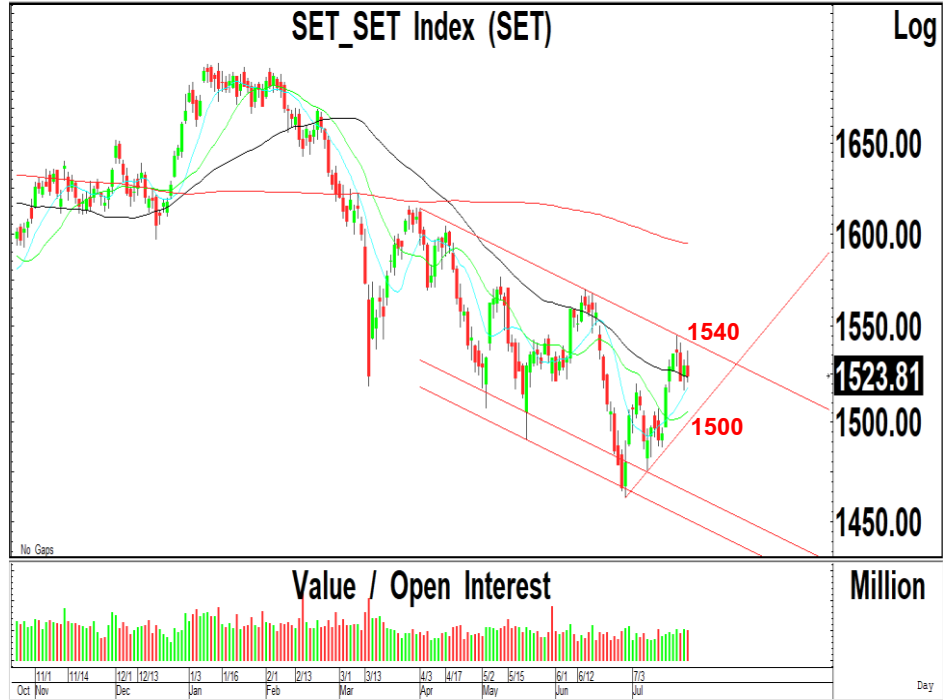
### DEXON

แนวรับ : 3.50 และ 3.42  
แนวต้าน : 3.70 และ 3.80  
STOP LOSS ถ้าราคาหุ้นปิดต่ำกว่า 3.24

## Technical highlights

**SET Index :** ถ้าปรับตัวลดลงต่ำกว่า 1520 ลงไปแนวรับถัดไป 1500

**ทิศทางตลาด :** SET Index ปิดที่ 1,523.81 จุด ลดลง 5.44 จุด มูลค่าการซื้อขาย 50,652 ล้านบาท ตลาดหุ้นไทยเมื่อวานปรับตัวลดลงไปทดสอบแนวรับของเส้นค่าเฉลี่ย 50 วันที่ 1523-1525 หลังจากปรับตัวเพิ่มขึ้นเข้าใกล้แนวต้านของกรอบแนวโน้มขาลงที่ 1540



**Daily:** ปรับตัวลดลงไปทดสอบแนวรับของเส้นค่าเฉลี่ย 50 วันที่ 1523-1525 หลังจากปรับตัวเพิ่มขึ้นเข้าใกล้แนวต้านของกรอบแนวโน้มขาลงที่ 1540 ทำให้แนวโน้มหลักยังคงเคลื่อนไหวอยู่ในแนวโน้มขาลงต่อเนื่อง ดังนั้น หาก SET Index ปรับตัวลดลงไปเคลื่อนไหวต่ำกว่า 1520 จะมีโอกาสปรับตัวลดลงต่อเนื่องไปทดสอบแนวรับถัดไปที่ 1500 ในขณะที่การฟื้นตัวเหนือแนวรับที่ 1525 จะมีแนวต้านสำคัญที่ 1540 เราแนะนำให้รอการปรับตัวเพิ่มขึ้นทะลุผ่านแนวต้านที่ 1540 ขึ้นไป จะเป็นสัญญาณซื้อทางเทคนิค

**กลยุทธ์ :** SET Index ปรับตัวลดลงไปทดสอบแนวรับสำคัญในระยะสั้นที่ 1523-1525 ถ้าปรับตัวลดลงไปเคลื่อนไหวต่ำกว่า 1520 จะมีโอกาสปรับตัวลดลงต่อเนื่องไปทดสอบแนวรับถัดไปที่ 1500 ในขณะที่การฟื้นตัวเหนือแนวรับที่ 1525 จะมีแนวต้านสำคัญที่ 1540 ตามกรอบแนวโน้มขาลง

Most Active Value:		แนวรับ	แนวต้าน
<b>KBANK</b>	แนวรับสำคัญ 124-125 ถ้าหลุดแนวรับถัดไป 122 แนวต้าน 128 และ 130	124 / 122	128 / 130
<b>BBL</b>	แนวโน้มขึ้นทดสอบ 170-172 แนวรับสำคัญ 163	165 / 163	170 / 172
<b>SCB</b>	แนวรับ 107 แนวรับสำคัญ 105 แนวต้าน 110	107 / 105	110 / 112
<b>KKP</b>	สัญญาณขาย แนวโน้มลงทดสอบ 53.00 แนวต้าน 57.00	54.00 / 53.00	56.50 / 57.00
<b>KTB</b>	แนวโน้มขึ้นทดสอบ 20.80 และ 21.40 แนวรับสำคัญ 19.70	20.20 / 20.00	20.80 / 21.40
<b>PTT</b>	แนวโน้มขึ้นทดสอบ 36.00 แนวรับ 34.00	34.50 / 34.00	35.00 / 36.00
<b>PTTEP</b>	แนวโน้มขึ้นทดสอบ 160-162 แนวรับ 155	157 / 155	160 / 162
<b>DELTA</b>	ขายที่แนวต้าน 110-111 แนวรับ 105	105 / 102	110 / 111
<b>AOT</b>	แนวโน้มลงทดสอบ 70.00 และ 69.00 แนวต้านสำคัญ 72.50	70.00 / 69.00	72.50 / 74.00
<b>SIRI</b>	สัญญาณขาย แนวโน้มลงทดสอบ 1.85 แนวต้าน 1.97 และ 2.00	1.90 / 1.85	1.95 / 1.97

## Siam Global House (GLOBAL TB; THB 16.00) – ชื้อ

- แนวรับ : 16.00 และ 15.80
- แนวต้าน : 16.70 และ 17.00
- ราคาหุ้นปรับตัวเพิ่มขึ้นเกิดสัญญาณฟื้นตัวทางเทคนิค พร้อมด้วยปริมาณการซื้อขายที่เพิ่มขึ้นต่อเนื่อง หลังจากปรับตัวลดลงไปทดสอบแนวรับของกรอบแนวโน้มขาลง ทำให้แนวโน้มหลักยังมีโอกาสปรับตัวเพิ่มขึ้นต่อเนื่อง
- MACD ปรับตัวเพิ่มขึ้นเหนือเส้นค่าเฉลี่ยในแดนลบ เครื่องมือทางเทคนิคชี้วัดแนวโน้มลงเคลื่อนไหวเหนือแนวโน้มขึ้น RSI ปรับตัวเพิ่มขึ้นเข้าใกล้ระดับ 50
- แนะนำซื้อ GLOBAL โดยมีแนวรับที่ 16.00 และ 15.80 เพื่อคาดหวังการปรับตัวเพิ่มขึ้นไปทดสอบแนวต้านที่ 16.70 และ 17.00 เป็นจุดขายทำกำไร
- STOP LOSS ถ้าราคาหุ้นปิดต่ำกว่า 15.40



## DEXON Technology (DEXON TB; THB 3.50) – ชื้อ

- แนวรับ : 3.50 และ 3.42
- แนวต้าน : 3.70 และ 3.80
- ราคาหุ้นปรับตัวเพิ่มขึ้นเกิดสัญญาณฟื้นตัวทางเทคนิค พร้อมด้วยปริมาณการซื้อขายที่เพิ่มขึ้นต่อเนื่อง หลังจากปรับตัวเพิ่มขึ้นทำจุดสูงสุดใหม่ในระยะสั้น ทำให้แนวโน้มหลักยังมีโอกาสปรับตัวเพิ่มขึ้นต่อเนื่อง
- MACD ปรับตัวเพิ่มขึ้นเหนือเส้นค่าเฉลี่ยในแดนบวก เครื่องมือทางเทคนิคชี้วัดแนวโน้มขึ้นปรับตัวเพิ่มขึ้นเหนือแนวโน้มลง RSI ปรับตัวเพิ่มขึ้นเหนือระดับ 60
- แนะนำซื้อ DEXON โดยมีแนวรับที่ 3.50 และ 3.44 เพื่อคาดหวังการปรับตัวเพิ่มขึ้นไปทดสอบแนวต้านที่ 3.70 และ 3.80 เป็นจุดขายทำกำไร
- STOP LOSS ถ้าราคาหุ้นปิดต่ำกว่า 3.24



Trading Pick Follow up:		แนวรับ	แนวต้าน
<b>KLINIQ</b>	แนวโน้มขึ้นทดสอบ 41.00 และ 42.00 แนวรับสำคัญ 36.50	38.50 / 38.00	41.00 / 42.00
<b>SPA</b>	แนวโน้มขึ้นทดสอบ 12.50 และ 12.80 แนวรับสำคัญ 11.30	11.70 / 11.50	12.50 / 12.80
<b>ADVANC</b>	แนวโน้มขึ้นทดสอบ 230 และ 232 แนวรับสำคัญ 215	222 / 220	230 / 232
<b>CBG</b>	แนวโน้มขึ้นทดสอบ 75.00 และ 77.50 แนวรับสำคัญ 68.50	70.00 / 68.50	74.00 / 75.00
<b>SPRC</b>	แนวโน้มขึ้นทดสอบ 8.40 และ 8.70 แนวรับสำคัญ 7.75	8.15 / 8.00	8.40 / 8.70
<b>YGG</b>	แนวโน้มขึ้นทดสอบ 8.00 และ 8.15 แนวรับสำคัญ 7.40	7.70 / 7.40	8.00 / 8.15
<b>KTB</b>	แนวโน้มขึ้นทดสอบ 20.80 และ 21.40 แนวรับสำคัญ 19.70	20.20 / 20.00	20.80 / 21.40
<b>PCC</b>	STOP LOSS ถ้าปรับตัวลดลงต่ำกว่า 3.30 ลงไป แนวรับถัดไป 3.16 แนวต้าน 3.44	3.30 / 3.16	3.40 / 3.44

## Thailand Derivative Market

### SET50 Index Futures

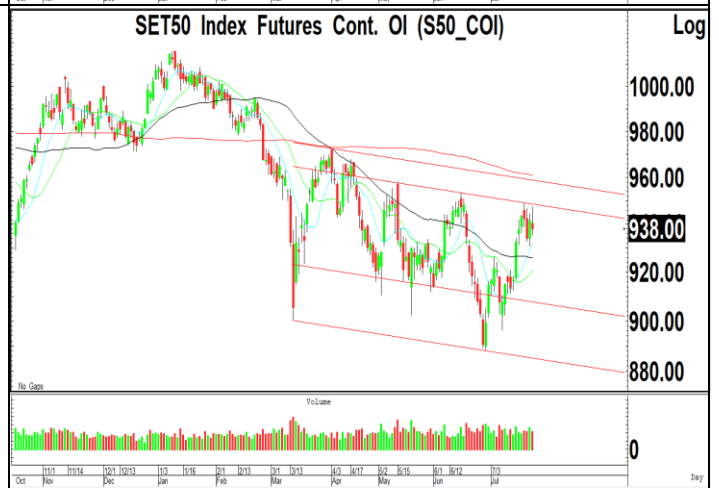
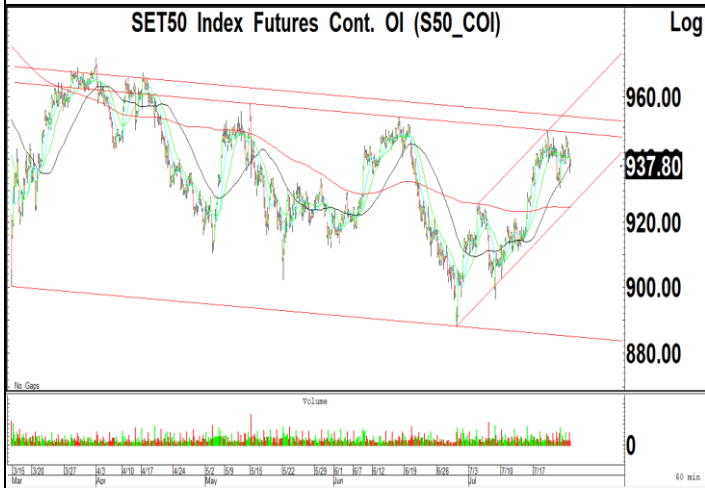

S50U23:938.00 ปรับตัวลดลงเกิดสัญญาณขายทางเทคนิคในระยะสั้น หลังจากปรับตัวเพิ่มขึ้นเข้าใกล้แนวต้านที่ 950 ซึ่งเราคาดว่า การปรับตัวลดลงไปสร้างฐานที่บริเวณ 940 น่าจะมีโอกาสฟื้นตัวกลับขึ้นไปทดสอบแนวต้านที่ 950 และ 960 แต่ถ้าปรับตัวลดลงต่ำกว่า 935 ลงไปเป็นจุด STOP LOSS สถานะ Long โดยมีแนวรับถัดไปที่ 925

แนวรับ : 935 และ 930

แนวต้าน : 942 และ 950

คำแนะนำ: เราแนะนำให้ STOP LOSS สถานะ Long เพื่อ Open Short ใน S50U23 ถ้าปรับตัวลดลงต่ำกว่า 935 ลงไป แนวรับถัดไป 925

**STOP LOSS** สถานะ Long ถ้า S50U23 ปรับตัวลดลงต่ำกว่า 935



## Thailand Derivative Market

**Gold Futures:1978** สัญญาฟิวเจอร์ทองคำปรับตัวลดลงต่อเนื่องลงไป เคลื่อนไหวต่ำกว่า 1980 หลังจากปรับตัวเพิ่มขึ้นเกิดสัญญาณฟื้นตัวทางเทคนิคเหนือระดับ 2000 ทำให้แนวโน้มในระยะสั้นยังมีโอกาสปรับตัวเพิ่มขึ้นต่อเนื่องไปทดสอบแนวต้านถัดไปที่ 2030 และ 2050 แต่มีแนวรับสำคัญที่ 1970 ถ้าหลุดจะมีแนวรับถัดไปที่ 1950 ในขณะที่ค่าเงินบาทปรับตัวเพิ่มขึ้นไปทดสอบแนวต้านที่ 34.40 แนวต้านถัดไป 34.70 แนวรับ 34.00

แนวรับ : 1970 และ 1950

แนวต้าน : 2010 และ 2030

คำแนะนำ: เราแนะนำให้ STOP LOSS สถานะ Long ใน GOU23 ถ้าปรับตัวลดลงต่ำกว่า 1970 ลงไป แนวรับถัดไป 1950

**STOP LOSS** สถานะ Long ถ้า GOU23 ปรับตัวลดลงต่ำกว่า 1970

**GF10Q23** แนวรับ 32000 และมีแนวต้าน 32300

10 Baht Gold Futures Cont. OI (GF10\_COI)



Gold Online Futures Cont. OI (GO\_COI)



US Dollar/Thai Baht,RT (IQXUSTB)



## Thailand Derivative Market

### KTBU23

ราคาหุ้นปรับตัวลดลงจากแรงขายทำกำไรในระยะสั้น หลังจากปรับตัวเพิ่มขึ้นเกิดสัญญาณฟื้นตัวทางเทคนิคขึ้นไปทำจุดสูงสุดใหม่ ในขณะที่แนวโน้มหลักยังมีโอกาสปรับตัวเพิ่มขึ้นต่อเนื่องตามกรอบแนวโน้มขาขึ้นไปทดสอบแนวต้านถัดไปที่ 20.80 และ 21.40 และมีแนวรับสำคัญที่ 19.70 ถ้าหลุดจะเป็นสัญญาณขายทางเทคนิค

แนวรับ : 20.20 และ 20.00

แนวต้าน : 20.80 และ 21.40

คำแนะนำ: เราแนะนำให้ Open Long ใน KTBU23 ที่แนวรับ 20.00 เพื่อคาดหวังการปรับตัวเพิ่มขึ้นไปทดสอบแนวต้านที่ 20.80 และ 21.40

**STOP LOSS** สถานะ Long ถ้า KTBU23 ปรับตัวลดลงต่ำกว่า 19.70



### KBANKU23

ราคาหุ้นปรับตัวลดลงเกิดสัญญาณขายทางเทคนิคลงไปทดสอบจุดต่ำสุดเดิมที่บริเวณ 124-125 หลังจากปรับตัวเพิ่มขึ้นไปทดสอบแนวต้านที่ 136-137 แต่เราคาดว่า การปรับตัวลดลงไปทดสอบแนวรับที่ 124-125 น่าจะมีโอกาสฟื้นตัวทางเทคนิคไปทดสอบแนวต้านที่ 130 แต่มีแนวรับสำคัญที่ 122

แนวรับ : 124 และ 122

แนวต้าน : 130 และ 132

คำแนะนำ: เราแนะนำให้ Open Long ใน KBANKU23 ที่แนวรับ 124-125 เพื่อคาดหวังการปรับตัวเพิ่มขึ้นไปทดสอบแนวต้านที่ 130

**STOP LOSS** สถานะ Long ถ้า KBANKU23 ปรับตัวลดลงต่ำกว่า 122



### SIRIU23

ราคาหุ้นปรับตัวลดลงเกิดสัญญาณขายทางเทคนิค หลังจากปรับตัวลดลงต่ำกว่า 1.97 ลงไป ซึ่งเราแนะนำให้ Open Short เพื่อคาดหวังการปรับตัวลดลงไปทดสอบแนวรับที่ 1.85 แต่ถ้าฟื้นตัวกลับขึ้นไปเหนือระดับ 2.04 แนวโน้มในระยะสั้นมีโอกาสปรับตัวเพิ่มขึ้นไปทดสอบแนวต้านที่ 2.10 และ 2.20

แนวรับ : 1.90 และ 1.85

แนวต้าน : 1.95 และ 1.97

คำแนะนำ: เราแนะนำให้ Open Short ใน SIRIU23 ที่แนวต้าน 1.95-1.97 เพื่อคาดหวังการปรับตัวลดลงไปทดสอบแนวรับที่ 1.85

**STOP LOSS** สถานะ Short ถ้า SIRIU23 ปรับตัวเพิ่มขึ้นเหนือระดับ 2.04





## ข่าวเด่นรอบวัน

AMATA	<p>AMATA เข้าไฮซีชัน วิกิรมไล่ล่าแอบอ้าง</p> <p>AMATA เข้าไฮซีชันนิคมอุตสาหกรรมแล้ว ครั้งหลังยอดขายจะแรงกว่าครั้งแรกปี รับต่างชาติเรียงแถวจับซื้อที่ต่อเนื่อง ย้ำเป้าปีนี้ขายแตะ 2.25 พันไร่ มองประเด็นการเมืองไม่กระทบต่อการลงทุนต่างชาติหากไม่มีความรุนแรง วางเกมรุกขายที่ดินในประเทศลาวปี 67 ด้าน เบอร์หนึ่ง "วิกิรม กรมดิษฐ์" เตือนระวังใช้ชื่อ AMATA แอบอ้างลงทุน พร้อมประสานจับมีจฉฉิปดำเนินคดี –ทันหุ้น</p>
ACE	<p>ACE รุกชิง PPA อัพผลิต จ่อเซ็น 18 โครงการต.ค.</p> <p>ACE ลุยตลาด "Private PPA" มองโอกาสเติบโตสูง เผยเซ็นสัญญาลูกค้าต่อเนื่อง เตรียมเซ็น PPA โครงการพลังงานทดแทน 18 โครงการในเดือนตุลาคมนี้ เดิมกำลังการผลิตรวม 112.73 เมกะวัตต์ มองประเทศไทยความต้องการใช้พลังงานทดแทนสูง การใช้งานรถยนต์ไฟฟ้าหนุน เดินหน้าขาย REC พร้อมต่อยอดคาร์บอนเครดิตในอนาคต –ทันหุ้น</p>
SCGP	<p>SCGP ลุ้นโค้งสองต้นทุนลดต้นทุนกำไร 1.4 พันล.โต 19%</p> <p>SCGP เล็งงบไตรมาส 2/2566 คาดมีกำไร 1,450 ล้านบาท โต 19% จากไตรมาสก่อน หนุนจากต้นทุนที่ลดลง และบรรจุกิจเกี่ยวกับการบริโภคในไทยและเวียดนามเติบโต ส่วนแนวโน้มดีมานต์ในครึ่งปีหลังจะดีขึ้นจากครึ่งปีแรก จากความต้องการสินค้าบรรจุกิจเพิ่มขึ้นจากภาคการท่องเที่ยวที่ฟื้นตัวดีขึ้นต่อเนื่อง –ทันหุ้น</p>
AF	<p>AF ปักหมุดแชร์เบอร์หนึ่ง บันสินทรัพย์ทะลุ 3 พันล.</p> <p>AF ตั้งเป้าครองมาร์เก็ตแชร์อันดับ 1 ธุรกิจแฟคตอรีภายในปี 2569 พร้อมสินทรัพย์มากกว่า 3 พันล้านบาท ส่วนปีนี้รุกหนักปล่อยสินเชื่อรวม 2.25 หมื่นล้านบาท ดีเดย์กดปุ่มเปิดบริการสินเชื่อแฟคตอรีออนไลน์ในไตรมาส 3 นี้ คาดปล่อยวงเงินสินเชื่อ 100 ล้านบาท ในปี 2567 –ทันหุ้น</p>
SONIC	<p>บิ๊ก SONIC คิดการใหญ่ ลุยปล่อยสินเชื่อโซลาร์</p> <p>บอสใหญ่ SONIC "สันติสุข โฆษิอาภานันท์" เดินหน้าธุรกิจพลังงานเต็มพิกัด เล็งปล่อยสินเชื่อโซลาร์ เจาะฐานลูกค้าโรงงาน แยมแผนมีดีลซื้อกิจการเสริมฐานแกร่ง ส่วนธุรกิจโลจิสติกส์เข้าสู่ไฮซีชัน ไม่หวั่นต้นทุนราคาน้ำมันขึ้น เตรียมปรับกลยุทธ์รับมือ –ทันหุ้น</p>
OTO	<p>'OTO' ไฟเขียวเงินกู้ 100 ล้านปรับปรุงสาขา</p> <p>บอร์ด OTO อนุมัติปล่อยกู้ให้กับ บมจ.วาว แฟคเตอร์ จำนวน 100 ล้านบาท อัตราดอกเบี้ย 6% ต่อปี รองรับแผนปรับปรุงสาขาเดิมและเปิดร้าน KAGONOYA ซาบูฟรีเมียม สไตล์ญี่ปุ่นเพิ่มอีก 3 สาขา –ทันหุ้น</p>
PPS	<p>PPS ผนึกอัลตาแกรมเปิดตัวแอป 'KANNA'</p> <p>PPS จับมือ Aldagram สตาร์ทอัพญี่ปุ่น เปิดตัวแอปพลิเคชันบริหารงานก่อสร้าง "KANNA" ลดขั้นตอนการทำงานควบคุมต้นทุน พร้อมเป็นตัวแทนขายในประเทศไทย เพิ่มช่องทางทำเงิน –ทันหุ้น</p>

## ข่าวเด่นรอบวัน

SCN	<p>SCN ผู้นำขนส่งก๊าซสูงสุดล้านกก.ต่อวัน ครึ่งหลังธุรกิจแกร่ง</p> <p>SCN ขึ้นแท่นเจ้าขนส่งก๊าซธรรมชาติ เบอร์ 1 ของไทย สูงสุด 1 ล้านกิโลกรัมต่อวัน หลังล่าสุดชิงพื้นที่การขนส่งก๊าซธรรมชาติสำเร็จทั้งหมดจากงานประมูล PTT มูลค่ารวมกว่า 500 ล้านบาท ระบุครึ่งหลังปี 2566 นี้ ทุกไลน์ธุรกิจของ SCN เติบโตแกร่ง –ทันหุ้น</p>
CH	<p>CH เจาะตลาดสินค้าสุขภาพ ผลไม้แปรรูปผลไม้แปรรูป</p> <p>CH ลุยตลาดสินค้าสุขภาพ มองโอกาสเติบโตสูง รับเทรนด์ผู้บริโภค ทางแผนครึ่งปีหลัง 2566 เตรียมออกสินค้าผลไม้แปรรูปผลไม้แปรรูป หวังกระแสตอบรับดี เดินหน้าขยายสินค้าในตลาดต่างประเทศเพิ่ม เผยบริหารจัดการวัตถุดิบได้เชื่อมโยงขาดแคลน ส่วนปีนี้รักษาผลงานไม่ต่ำกว่าปีก่อน 1,840 ล้านบาท –ทันหุ้น</p>
LALIN	<p>LALIN รับอานิสงส์กำลังซื้อสั่งหาเปิดสายสีเหลือง</p> <p>LALIN ชี้ "ความสะดวกด้านคมนาคม" จะกลายเป็นแม่เหล็กหลักในการดึงดูดกำลังซื้อบ้านกลุ่ม Real Demand เข้าสู่พื้นที่โซนกรุงเทพฯ ตะวันออก มั่นใจกระแสตอบรับดีแม้การแข่งขันจะสูงขึ้นก็ตาม พร้อมส่งสัญญาณสู่ผู้บริโภคควรเร่งตัดสินใจ เพราะดอกเบี้ยบ้านมีแนวโน้มขาขึ้น –ทันหุ้น</p>
PRM	<p>PRM ครึ่งหลังฟื้นดีมานด์ฟู กองเรือบินผลงานตามเป้า</p> <p>PRM บิ๊กบอส "วิริทธิ์พล จุไรสินธุ์" ส่งชกครึ่งปีหลัง 2566 กองเรือบินผลงานฟื้นแรง จากปริมาณการขนส่งปีโตรเฉลี่ยในประเทศและต่างประเทศความต้องการสูง และมีปัจจัยบวกเพิ่มจากเรือ FSU เข้าประจำการไตรมาส 3/2566 หลังเข้าซ่อมแล้วเสร็จ หนุนผลการดำเนินงานครึ่งปีหลัง อีกทั้งมองปัจจัยการเมืองในประเทศไม่ส่งผลกระทบต่อธุรกิจ คงเป้ารายได้ปีนี้ 2566 เติบโต 10% –ทันหุ้น</p>
CCP	<p>CCP แผนครึ่งหลังลุยประมูลงานรัฐ แม็กกล็อก 1.6 พันล.</p> <p>CCP เผยแนวโน้มธุรกิจช่วงครึ่งปีหลัง 2566 ฟอรัมดี โตต่อเนื่อง คิวงานเมกะโปรเจกต์เพิ่ม โครงการ EEC เร่งก่อสร้าง ปัจจัยหนุนนักลงทุนต่างชาติย้ายฐานการผลิต เดินหน้าประมูลงานรัฐ-เอกชนเพิ่ม เต็ม Backlog ไม่ต่ำกว่า 1,600 ล้านบาท ดันรายได้โตตามเป้าประมาณ 2,600 ล้านบาท ส่วน ชาลี ท็อป โลจิสติกส์ ไชยชื่น คาดให้บริการ Q4/2566 –ทันหุ้น</p>
SUN	<p>SUN ดีต่อเนื่องรุกขยายธุรกิจหนุนอนาคตโต</p> <p>SUN เผยการดำเนินธุรกิจครึ่งปีแรก 2566 มีสัญญาณที่ดีอย่างต่อเนื่อง โดยเฉพาะธุรกิจข้าวโพดหวานแปรรูปและผลิตภัณฑ์แปรรูปสินค้าเกษตรอื่นๆ เป็นไปตามเป้าหมาย พร้อมรับความท้าทายใหม่ๆ ส่วนครึ่งปีหลังยังเดินหน้ารุกขยายธุรกิจเต็มพิกัด ทั้งเน้นความร่วมมือกับคู่ค้า ลูกค้า และพันธมิตรธุรกิจ ในการแสวงหาโอกาสทางธุรกิจใหม่ๆ ต่อยอดอนาคตแกร่ง –ทันหุ้น</p>
CPN	<p>CPN เปิดห้างใหม่อ็อปแกร่ง ชี้นำติดปีกลงทุนต้นมูลค่า</p> <p>CPN โตรับยอดเช่าสดใส หนุนครึ่งหลังปี 2566 สวย ส่วนทั้งปี 2566 ยืนเป้ารายได้โต 20% จากปีก่อน อานิสงส์พอร์ตลูกค้าขยายตัว แถมจ่อเปิดห้างใหม่ย่านราชพฤกษ์ ขนาดพื้นที่กว่า 3 หมื่นตารางเมตร สยายปีกอู่ฐาน-หนุนการเติบโตระยะยาว –ทันหุ้น</p>



## NVDR Trading

ประจำวันที 24 กรกฎาคม 2566

NVDR TOP Value			
Top 25 NVDR Net Buy		Top 25 NVDR Net Sell	
1. BBL	1,156,593,185	1. KBANK	-1,400,798,507
2. DELTA	254,368,577	2. SCB	-461,328,597
3. BDMS	166,092,966	3. KKP	-328,461,070
4. TTB	147,260,147	4. TOP	-183,351,456
5. PTTEP	124,843,936	5. GULF	-120,173,291
6. OR	91,825,965	6. SIRI	-95,706,575
7. MINT	84,435,074	7. CBG	-87,260,072
8. MTC	68,290,821	8. EA	-63,240,587
9. GUNKUL	58,220,706	9. PTTGC	-55,126,534
10. TISCO	50,619,378	10. CPALL	-49,533,800
11. PTT	46,339,000	11. SAWAD	-49,008,075
12. INTUCH	41,633,175	12. IML	-45,316,795
13. HMPRO	33,104,470	13. WHA	-39,097,874
14. OSP	31,479,900	14. CPN	-34,602,400
15. JMT	30,211,900	15. KCE	-33,522,950
16. TRUE	27,037,486	16. BANPU	-31,423,053
17. HANA	24,798,450	17. CRC	-28,060,050
18. RATCH	18,008,050	18. KTB	-25,931,800
19. NSL	16,757,970	19. JMART	-23,882,430
20. AOT	16,711,981	20. GPSC	-22,071,050
21. PLUS	15,422,140	21. ICHI	-20,371,236
22. EGCO	15,346,150	22. TU	-20,302,635
23. IRPC	13,053,720	23. STEC	-19,379,710
24. DOHOME	12,784,538	24. BBIK	-18,624,800
25. AMATA	11,170,479	25. NEX	-18,582,560

NVDR TOP Volume			
Top 25 NVDR Net Buy		Top 25 NVDR Net Sell	
1. TTB	87,777,122	1. SIRI	-48,926,820
2. AKS	24,594,800	2. KBANK	-11,216,494
3. GUNKUL	17,424,465	3. WHA	-8,005,491
4. BBL	6,925,902	4. XPG	-6,408,900
5. BDMS	5,734,413	5. KKP	-5,866,035
6. IRPC	5,583,100	6. VGI	-5,190,400
7. OR	4,264,450	7. SCB	-4,302,418
8. TRUE	3,872,310	8. TOP	-3,788,440
9. WAVE	3,202,500	9. NCAP	-3,621,699
10. MINT	2,683,052	10. BANPU	-3,384,131
11. NUSA	2,618,400	11. JAS	-3,014,300
12. DELTA	2,349,843	12. GULF	-2,468,467
13. HMPRO	2,348,000	13. SGC	-2,202,000
14. PLUS	1,971,700	14. STEC	-1,877,000
15. MTC	1,954,202	15. PLANB	-1,875,200
16. BROOK	1,490,500	16. NEX	-1,864,700
17. PTT	1,331,000	17. AAI	-1,779,556
18. DOHOME	1,326,400	18. TRC	-1,773,500
19. EPG	1,272,400	19. SFLEX	-1,719,300
20. SUPER	1,214,600	20. BEM	-1,642,600
21. LH	1,178,675	21. TEAM	-1,620,200
22. CKP	1,129,500	22. TU	-1,570,081
23. OSP	1,087,700	23. JMART	-1,518,620
24. D	1,030,700	24. LHFG	-1,497,900
25. CHG	935,213	25. PTTGC	-1,483,715

ยอดสะสม 5 วันย้อนหลัง 18 กรกฎาคม - 24 กรกฎาคม 2566

NVDR TOP Value			
Top 25 NVDR Net Buy		Top 25 NVDR Net Sell	
1. BBL	2,452,907,330	1. KBANK	-2,418,520,343
2. KTB	858,404,424	2. CRC	-432,192,107
3. TTB	606,046,136	3. KKP	-355,159,333
4. DELTA	573,257,610	4. AOT	-321,843,042
5. CPALL	506,263,749	5. TOP	-264,473,458
6. PTTEP	490,408,010	6. TIDLOR	-255,107,839
7. SIRI	457,361,940	7. IML	-230,622,203
8. KTC	385,506,601	8. GULF	-191,255,008
9. BCP	334,130,556	9. LH	-189,152,484
10. ADVANC	291,058,675	10. JMART	-164,471,563
11. PTT	270,548,539	11. CBG	-164,001,610
12. TISCO	190,612,337	12. BDMS	-154,391,019
13. INTUCH	187,554,803	13. SAWAD	-117,150,658
14. OR	186,162,701	14. MINT	-115,091,531
15. CPN	149,429,846	15. SCB	-113,655,057
16. AMATA	119,907,334	16. TU	-108,647,899
17. AWC	114,297,456	17. SPALI	-101,212,047
18. COM7	98,226,333	18. CENTEL	-92,550,171
19. WHA	92,078,336	19. JMT	-92,407,233
20. OSP	89,954,559	20. BH	-83,633,676
21. AP	78,281,280	21. NCAP	-82,465,056
22. CPF	76,475,324	22. SCGP	-78,774,006
23. SKY	65,710,850	23. EA	-76,872,315
24. SCC	60,989,324	24. SAPPE	-73,741,165
25. PTTGC	55,534,043	25. MTC	-70,749,411

NVDR TOP Volume			
Top 25 NVDR Net Buy		Top 25 NVDR Net Sell	
1. TTB	365,891,569	1. LH	-22,342,964
2. SIRI	221,987,875	2. NCAP	-21,277,999
3. KTB	42,614,970	3. KBANK	-19,229,930
4. GTV	31,283,900	4. TIDLOR	-11,423,251
5. AKS	29,793,303	5. CRC	-10,662,266
6. AWC	25,128,107	6. JMART	-9,913,215
7. WHA	18,977,902	7. JAS	-9,366,900
8. BBL	14,838,108	8. TU	-8,395,088
9. IRPC	9,533,102	9. IML	-6,992,570
10. BCP	8,802,895	10. CHASE	-6,933,600
11. OR	8,642,691	11. SGC	-6,658,600
12. BEAUTY	8,567,612	12. PLANB	-6,598,200
13. KTC	8,369,817	13. PPM	-6,518,650
14. CPALL	8,024,629	14. KKP	-6,307,676
15. PTT	7,856,954	15. CGD	-5,707,500
16. SC	7,018,120	16. TRC	-5,589,399
17. AP	6,534,900	17. TOP	-5,554,946
18. DELTA	5,324,814	18. BDMS	-5,474,504
19. TRITN	5,299,300	19. OTO	-5,100,466
20. AMATA	5,057,290	20. TH	-5,002,798
21. BCPG	4,135,501	21. QH	-4,857,491
22. CPF	3,873,267	22. SPALI	-4,756,797
23. COM7	3,483,451	23. BANPU	-4,699,805
24. PTTEP	3,100,486	24. AOT	-4,511,310
25. OSP	3,088,094	25. GULF	-3,929,969

## ข้อมูลแบบรายงานการเปลี่ยนแปลงการถือหลักทรัพย์ของผู้บริหาร (แบบ 59) Change by Management

Date of report		24 July, 2023		Source : กลต. (SEC)			
ชื่อบริษัท	ชื่อผู้บริหาร	วิธีการได้มา/จำหน่าย	ประเภทหลักทรัพย์	วันที่ได้มา/จำหน่าย	จำนวน	ราคา	
BGT	นาย นพดล ธรรมวิฒนะ	ซื้อ	หุ้นสามัญ	21/07/2566	600	0.99	
BGT	นาง นันทริกา ชันช้อย	ซื้อ	หุ้นสามัญ	21/07/2566	20,000	0.98	
EP	นาย ยุทธ ชินสุภคกุล	ซื้อ	หุ้นสามัญ	21/07/2566	1,100	2.98	
IIG	นาย นวรัตน์ รัตนนราทร	ซื้อ	หุ้นสามัญ	24/07/2566	2,966,052	38.00	
JCK	นาย อภิชัย เตชะอุบล	ซื้อ	หุ้นสามัญ	20/07/2566	1,725,300	0.25	
SA	นาย ขจรศิษฐ์ สิงสรเสริญ	ซื้อ	หุ้นสามัญ	26/06/2566	20,000	7.20	
SUPER	นาย จอมทรัพย์ โลจายะ	ซื้อ	หุ้นสามัญ	20/07/2566	300,000	0.51	
TTI	นาย กำจร ชินชูจิตต์	ซื้อ	หุ้นสามัญ	19/07/2566	200	25.00	
WHART	นาย ชัยวัฒน์ มั่นคงดี	ขาย	หน่วยทรัสต์	21/07/2566	5,000	10.70	

## ข้อมูลการขายชอร์ต

24-Jul-2023

หลักทรัพย์	ปริมาณหุ้นที่ขายชอร์ต (หุ้น)	มูลค่าการขายชอร์ต (บาท)	%ปริมาณการขายชอร์ต	%มูลค่าการขายชอร์ต
1 WARRIX	165000	1,486,790.00	50.26	50.26
2 PRM	831900	5,486,405.00	46.22	46.27
3 BAM	1482000	15,760,050.00	43.62	43.7
4 RATCH	667800	24,771,075.00	36.21	36.21
5 PTL	122300	1,708,080.00	33.78	33.74
6 SYNEX	70500	825,980.00	31.06	31.01
7 AH	170200	5,518,475.00	29.34	29.31
8 ITD	1087200	1,521,472.00	27.66	27.67
9 HMPRO	1891800	26,674,380.00	26.62	26.65
10 TASCO	372200	6,599,550.00	26.58	26.63
11 TTA	339200	2,177,475.00	25.82	25.84
12 COM7	1029800	28,794,975.00	25.6	25.54
13 QH	3115300	6,978,272.00	24.69	24.65
14 STEC	3128700	32,716,420.00	24.41	24.45
15 STA-R	961800	16,069,930.00	24.35	24.4
16 RAM-R	11600	485,100.00	24.27	24.23
17 TTA-R	317600	2,038,125.00	24.17	24.18
18 M-R	61700	2,791,900.00	23.31	23.28
19 KEX	279700	2,732,115.00	22.88	22.81
20 SC	1752800	7,852,288.00	22.37	22.34
21 AAV	3601700	9,452,506.00	22.24	22.3
22 SCN	43600	66,858.00	21.38	21.37
23 TIPH	89700	3,785,975.00	21.38	21.3
24 LHFG	2918200	3,122,474.00	20.66	20.65
25 CRC	1234900	50,770,275.00	19.61	19.66
26 KCE-R	749200	28,396,225.00	19.36	19.34
27 LH	3159100	26,890,475.00	19.28	19.26
28 SJWD	360600	5,803,950.00	19.23	19.21
29 RATCH-R	348500	12,916,975.00	18.9	18.88
30 BEC	346700	2,802,035.00	18.75	18.75
31 BJC	48100	1,647,425.00	18.7	18.71
32 BTS-R	2491000	19,151,100.00	18.42	18.43
33 CPF	1066300	21,154,570.00	18.31	18.31
34 BTG	456000	10,082,310.00	18.16	18.15
35 TLI	671500	7,453,650.00	17.41	17.42
36 HENG	317600	755,894.00	17.15	17.16
37 BEM-R	2506000	22,177,625.00	16.83	16.87
38 THANI-R	622600	2,031,118.00	16.66	16.75
39 SSP	5700	41,610.00	16.38	16.48
40 PTTGC	2699400	100,392,975.00	16.32	16.34
41 TCAP	189500	9,405,125.00	16.25	16.26
42 KTC-R	499300	23,176,625.00	16.25	16.21
43 ONEE	1060500	5,201,896.00	16.1	16.08
44 SCC	159200	50,996,600.00	15.88	15.87
45 KCE	602800	22,872,875.00	15.58	15.58

หลักทรัพย์	ปริมาณหุ้นที่ขายชอร์ต (หุ้น)	มูลค่าการขายชอร์ต (บาท)	%ปริมาณการขายชอร์ต	%มูลค่าการขายชอร์ต
46 MEGA-R	98400	3,810,550.00	15.47	15.55
47 PTT	6763700	234,755,475.00	15.35	15.35
48 CPN	482600	31,436,575.00	15.22	15.26
49 IVL-R	1926600	63,386,850.00	15.24	15.19
50 OSP-R	621900	17,974,050.00	15.19	15.16
51 BANPU	9710700	90,926,000.00	15.16	15.12
52 LANNA	110400	1,710,960.00	15.02	15.02
53 AIT	282000	1,424,460.00	14.87	14.86
54 PTG-R	905400	9,444,420.00	14.77	14.74
55 MBK-R	85200	1,333,940.00	14.61	14.63
56 EA-R	1870800	105,577,175.00	14.51	14.54
57 BGRIM-R	813200	29,984,675.00	14.48	14.48
58 CK-R	227300	4,821,450.00	14.4	14.38
59 SCC-R	142900	45,748,400.00	14.26	14.23
60 ADVANC	308100	68,338,900.00	14.15	14.16
61 TOP-R	2584400	125,129,850.00	14	14.03
62 PSL-R	598400	5,479,680.00	14.02	14.02
63 BLA	163900	3,953,640.00	14.01	13.97
64 IRPC	3568100	8,342,962.00	13.88	13.91
65 MINT	2900300	91,796,875.00	13.79	13.91
66 BAM-R	464300	4,946,050.00	13.67	13.71
67 CPALL	1332100	84,117,450.00	13.62	13.61
68 EPG	280300	1,863,025.00	13.5	13.53
69 EGCO-R	89700	12,330,550.00	13.25	13.23
70 DCC	255100	507,649.00	12.87	12.88
71 THCOM	1049900	13,028,340.00	12.81	12.87
72 ERW	1026600	4,596,128.00	12.79	12.85
73 SKY	234100	6,155,300.00	12.61	12.65
74 GLOBAL	857900	13,724,120.00	12.47	12.47
75 CENTEL-R	294200	12,966,175.00	12.44	12.47
76 PTG	746700	7,835,260.00	12.18	12.23
77 FORTH-R	63100	1,668,325.00	12.19	12.21
78 JMART-R	2204300	35,049,230.00	12.1	12.12
79 DMT	75000	929,250.00	11.96	11.96
80 BA-R	225200	3,226,860.00	11.97	11.95
81 TISCO-R	366600	35,835,150.00	11.94	11.93
82 TCAP-R	138600	6,860,700.00	11.89	11.86
83 HANA-R	1448900	68,233,675.00	11.83	11.83
84 KBANK-R	9032000	1,130,152,200.00	11.73	11.73
85 BYD	735300	4,363,715.00	11.75	11.73
86 BCH-R	431400	7,612,250.00	11.76	11.71
87 PLANB-R	1000300	8,302,490.00	11.7	11.62
88 CPF-R	674700	13,365,980.00	11.58	11.57
89 CPALL-R	1120100	70,709,575.00	11.45	11.44
90 UNIQ	141300	401,818.00	11.37	11.34

หมายเหตุ :- %ปริมาณและมูลค่าการขายชอร์ต เปรียบเทียบกับปริมาณและมูลค่าการซื้อขายแบบ AOM

- "-R" ข้อมูลธุรกรรมขายชอร์ตในเอ็นวีซีอาร์

Source:SETSMART

## Equity Index Futures - Trading Volume

24 July 2023

Volume, OI: Contracts

	Foreign Investor		Local Institutions		Local Investor		Total	
	Volume	%	Volume	%	Volume	%	Volume	OI
<b>Long</b>	80,201	33.21%	38,096	15.77%	123,235	51.02%		
<b>Short</b>	81,615	33.79%	36,515	15.12%	123,402	51.09%		
<b>Net</b>	-1,414	-	1,581	-	-167	-	241,532	601,541

26 June 2023 - 24 July 2023 (1 Month)

Volume, OI: Contracts

	Foreign Investor		Local Institutions		Local Investor		Total	
	Volume	%	Volume	%	Volume	%	Volume	OI
<b>Long</b>	2,718,249	44.35%	851,927	13.90%	2,558,673	41.75%		
<b>Short</b>	2,594,846	42.34%	848,326	13.84%	2,685,677	43.82%		
<b>Net</b>	123,403	-	3,601	-	-127,004	-	6,128,849	601,541

3 January 2023 - 24 July 2023 (YTD)

	Foreign Investor		Local Institutions		Local Investor		Total	
	Volume	%	Volume	%	Volume	%	Volume	OI
<b>Long</b>	13,424,368	39.31%	5,377,268	15.75%	15,345,179	44.94%		
<b>Short</b>	13,496,499	39.52%	5,335,339	15.62%	15,314,977	44.85%		
<b>Net</b>	-72,131	-	41,929	-	30,202	-	34,146,815	601,541

Source: SETSMART

## Rights & Benefits

### July

Monday	Tuesday	Wednesday	Thursday	Friday
03-Jul	04-Jul	05-Jul	06-Jul	07-Jul
	OSP-XD@0.8      STANLY-XD@20	KUN-XW3:1	LHSC-XD@0.13      MINT-W7-XE 1:1@21.6 QHPF-XD@0.12	KC-XR 1:1.7@0.12
<b>10-Jul</b>	<b>11-Jul</b>	<b>12-Jul</b>	<b>13-Jul</b>	<b>14-Jul</b>
	KGEN-XW 3:1			
<b>17-Jul</b>	<b>18-Jul</b>	<b>19-Jul</b>	<b>20-Jul</b>	<b>21-Jul</b>
	SAMART-XB@11742548	BRR-W1-XE 1:1@7.5		TMW-XD@1.7
<b>24-Jul</b>	<b>25-Jul</b>	<b>26-Jul</b>	<b>27-Jul</b>	<b>28-Jul</b>
B-W6-XE 1:2.939@0.225      CN01-XD@0	VGI-XD@0.04			
<b>31-Jul</b>				
EPG-XD@0.14				

Remark \*ND - No Dividend, XD - Cash Dividend, XD(ST) - Stock Dividend, XR - Rights for Common, XW - Rights for Warrant, XT - Rights for Transferable Subscription Right, XN - Capital Return, XB- Pre-emptive = Pre-emptive Rights

SOURCES: Stock Exchange of Thailand (SET)

## Rights & Benefits

### August

Monday	Tuesday	Wednesday	Thursday	Friday
	01-Aug	02-Aug	03-Aug	04-Aug
			KYE-XD@4.1	BC-WI-XE 1:1.0213@3.13
<b>07-Aug</b>	<b>08-Aug</b>	<b>09-Aug</b>	<b>10-Aug</b>	<b>11-Aug</b>
BTS-XD@0.16      PTL-XD@0.27	META-W6-XE 1:1@0.54	MACO-WI-XE 1:1@1		APEX-XR 1:2@0.05
<b>14-Aug</b>	<b>15-Aug</b>	<b>16-Aug</b>	<b>17-Aug</b>	<b>18-Aug</b>
		BYD-W6-XE 1:0.57705@0.346      MSFT80X-XD@0		
<b>21-Aug</b>	<b>22-Aug</b>	<b>23-Aug</b>	<b>24-Aug</b>	<b>25-Aug</b>
<b>28-Aug</b>	<b>29-Aug</b>	<b>30-Aug</b>	<b>31-Aug</b>	
TGPRO-W3-XE 1:1@0.5				

Remark \*ND - No Dividend, XD - Cash Dividend, XD(ST) - Stock Dividend, XR - Rights for Common, XW - Rights for Warrant, XT - Rights for Transferable Subscription Right, XN - Capital Return, XB- Pre-emptive = Pre-emptive Rights

SOURCES: Stock Exchange of Thailand (SET)

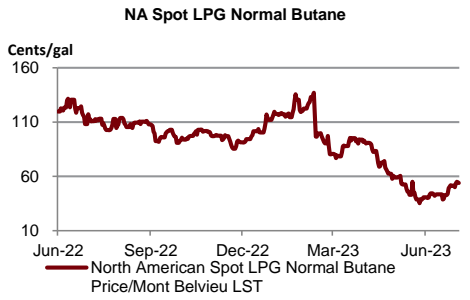
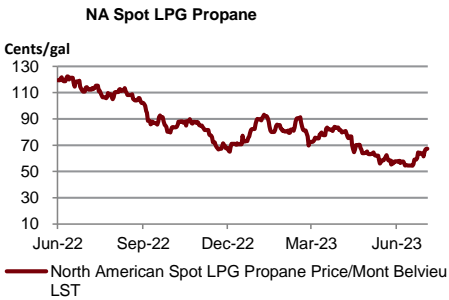
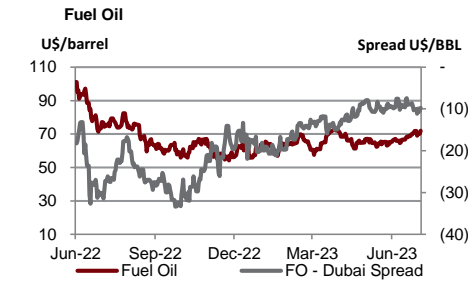
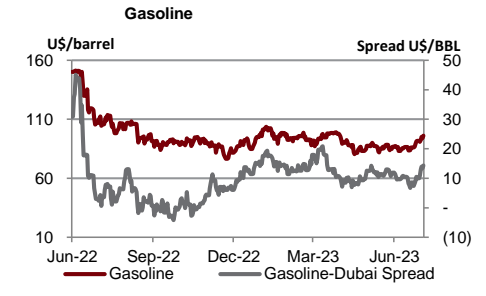
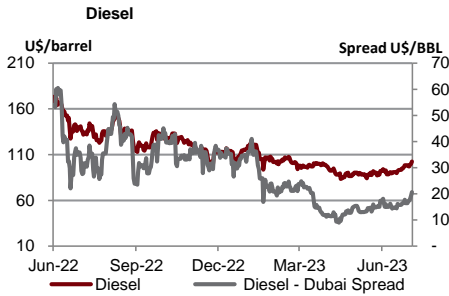
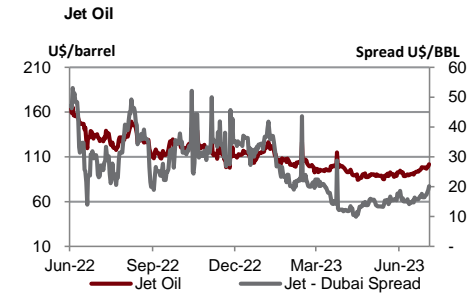
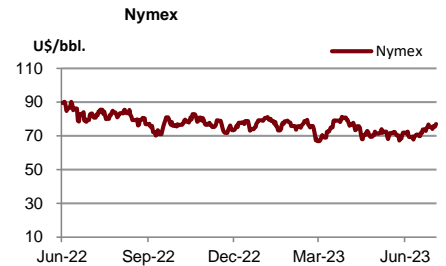
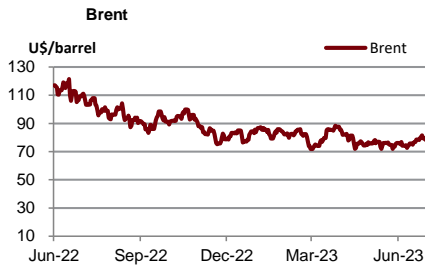
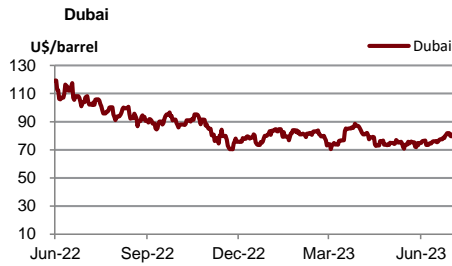


**Share Listing**

July-2023

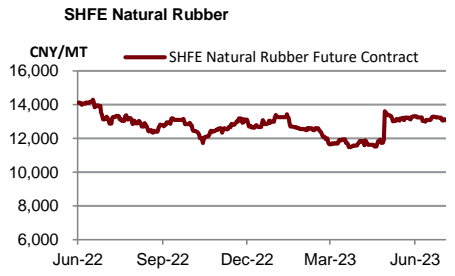
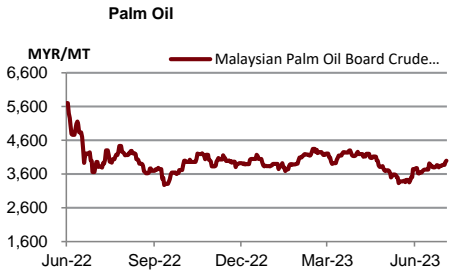
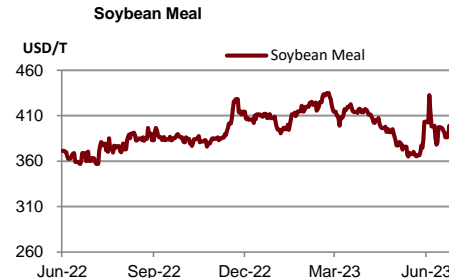
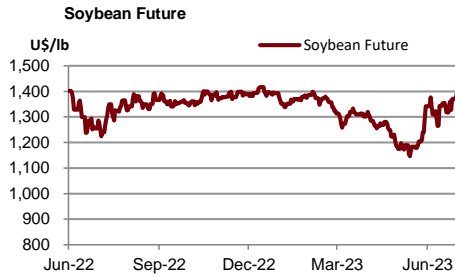
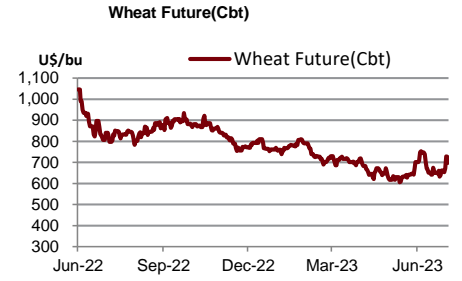
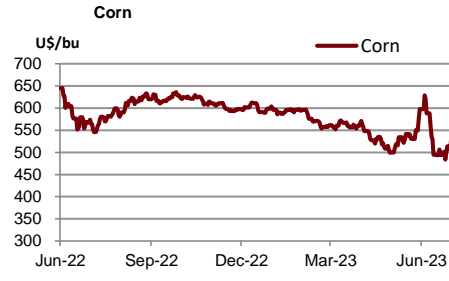
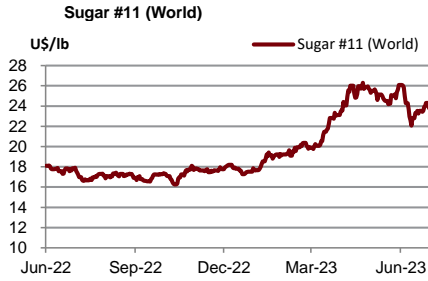
Monday	Tuesday	Wednesday	Thursday	Friday
<b>03-Jul</b>  	<b>04-Jul</b> <b>Share Listing</b> <b>DV8</b> - 604.713 M Shares	<b>05-Jul</b>  	<b>06-Jul</b> <b>New Listing</b> <b>PHG</b> - 300 M Shares SET/Health Care, IPO Price (Bt): 21.00  <b>Share Listing</b> <b>JMT</b> - 42,880 Shares <b>PROEN</b> - 29.370 M Shares <b>RABBIT</b> - 29,300 Shares <b>SIRI</b> - 550.500 M Shares	<b>07-Jul</b> <b>New Listing</b> <b>TEAMG-W1</b> - 135.986 M Shares 1(W):1(C) @15.00Bt (3 Y TTM)  <b>Share Listing</b> <b>AS</b> - 166,580 Shares
<b>10-Jul</b> <b>Share Listing</b> <b>PPPM</b> - 367.012 M Shares <b>SC</b> - 690,000 Shares <b>XO</b> - 1.204 M Shares	<b>11-Jul</b> <b>Share Listing</b> <b>BIOTEC</b> - 205 Shares <b>BYD</b> - 22.704 M Shares <b>DOHOME</b> - 727,388 Shares <b>KWM</b> - 13.188 M Shares <b>TTB</b> - 87.912 M Shares	<b>12-Jul</b> <b>Share Listing</b> <b>GABLE</b> - 21,420 Shares <b>PPPM</b> - 22.222 M Shares	<b>13-Jul</b> <b>Share Listing</b> <b>B</b> - 20,761.555 M Shares <b>BC</b> - 367,143 Shares <b>SDC</b> - 63.492 M Shares <b>SMT</b> - 31,500 Shares	<b>14-Jul</b> <b>New Listing</b> <b>TVH</b> - 299.787 M Shares (Delisting : TVI) SET/Insurance <b>TMC-W2</b> - 152.921 M Shares 1(W):1(C) @2.00Bt (2 Y TTM)
<b>17-Jul</b> <b>New Listing</b> <b>SCM-W2</b> - 79.998 M Shares 1(W):1(C) @2.00Bt (2 Y TTM)	<b>18-Jul</b> <b>New Listing</b> <b>DCON-W3</b> - 800 M Shares 1(W):1(C) @0.40Bt (2 Y TTM)	<b>19-Jul</b> <b>Share Listing</b> <b>CHO</b> - 39.682 M Shares <b>CIG</b> - 480.832 M Shares <b>TRU</b> - 573,000 Shares	<b>20-Jul</b> <b>Share Listing</b> <b>ASW</b> - 43.000 M Shares <b>BM</b> - 84.039 M Shares <b>NVD</b> - 1,281 Shares	<b>21-Jul</b> <b>New Listing</b> <b>CIG-W10</b> - 80.138 M Shares 1(W):1(C) @0.50Bt (5 Y TTM)  <b>Share Listing</b> <b>MBK</b> - 5.982 M Shares <b>MVP</b> - 29.470 M Shares <b>POLAR</b> - 4 Shares <b>SDC</b> - 31.746 M shares
<b>24-Jul</b>  	<b>25-Jul</b> <b>Share Listing</b> <b>PRG</b> - 822 Shares <b>PROUD</b> - 332.544 M Shares	<b>26-Jul</b>  	<b>27-Jul</b>  	<b>28-Jul</b>  <p align="center"><b>H.M.King's Birthday</b></p>

	Units	24-Jul-23	(%)	WTD	(%)	MTD	(%)	QTD	(%)	YTD	(%)
<b>Refinery &amp; Oil</b>											
Dubai	USD/barrel	82.53	1.0%	82.53	2.4%	79.21	6.1%	79.21	2.0%	78.64	-19.0%
Brent	USD/barrel	82.75	2.4%	82.75	4.1%	78.92	5.4%	78.92	1.2%	79.60	-20.3%
Nymex	USD/barrel	78.74	2.2%	78.81	4.3%	74.87	6.4%	74.87	2.4%	74.36	-7.6%
Jet Oil	USD/barrel	103.98	2.1%	103.98	5.1%	96.35	6.8%	96.35	4.8%	98.68	-20.6%
Jet - Dubai Spread	USD/barrel	21.45	6.4%	21.45	17.4%	17.14	10.0%	17.14	19.6%	20.04	-26.3%
Diesel	USD/barrel	104.61	2.2%	104.61	5.5%	96.40	7.3%	96.40	5.6%	98.35	-23.4%
Diesel - Dubai Spread	USD/barrel	22.08	7.0%	22.08	19.2%	17.19	13.2%	17.19	25.7%	19.71	-37.1%
Gasoline	USD/barrel	98.34	2.4%	98.34	4.9%	89.70	4.7%	89.70	1.4%	91.27	-16.8%
Gasoline-Dubai Spread	USD/barrel	15.81	10.0%	15.81	20.8%	10.49	-5.0%	10.49	-2.9%	12.63	-0.6%
Fuel Oil	USD/barrel	73.02	1.5%	73.02	4.0%	69.74	7.0%	69.74	4.6%	65.18	-17.0%
FO - Dubai Spread	USD/barrel	(9.51)	-2.4%	(9.51)	-8.6%	(9.47)	-0.3%	(9.47)	-13.7%	(13.46)	-27.1%
Natural Gas	USD/MMBtu	2.69	-1.0%	2.69	1.8%	2.64	3.4%	2.64	2.6%	2.86	-38.0%
NA Spot LPG Propane	US cent/gal	66.30	-1.5%	65.60	3.7%	62.55	8.9%	62.55	-7.1%	73.40	-34.2%
NA Spot LPG Normal Butane	US cent/gal	53.10	-90.1%	53.38	-90.0%	48.79	-91.3%	48.79	-91.0%	82.13	-86.4%



Source : Bloomberg

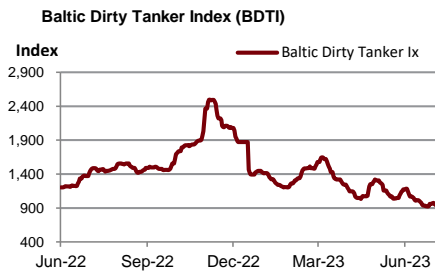
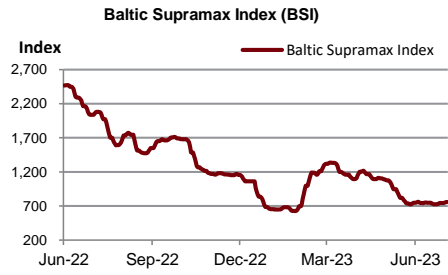
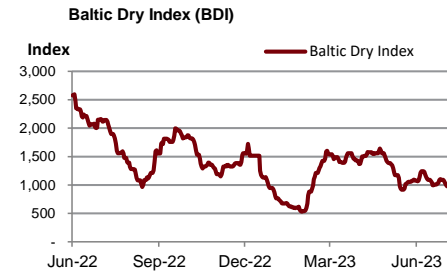
	Units	24-Jul-23	(%)	WTD	(%)	MTD	(%)	QTD	(%)	YTD	(%)
<b>Soft Commodities</b>											
Sugar #11 (World)	USd/lb.	24.92	-0.4%	25	2.5%	23.95	-2.2%	23.95	-2.6%	22.08	26.7%
Corn	USd/bu.	568.25	6.0%	568	6.2%	515.44	-7.6%	515.44	-5.1%	556.94	-7.5%
Wheat Future(Cbt)	USd/bu.	757.50	8.6%	758	8.9%	673.25	0.0%	673.25	1.0%	703.81	-19.3%
Soybean Future	USd/bu.	1,424.50	1.6%	1,425	1.9%	1,370.19	8.7%	1,370.19	8.9%	1,314.00	-2.4%
Soybean Meal	USD/T.	411.60	0.8%	412	-0.1%	401.19	4.4%	401.19	1.7%	403.50	7.6%
Palm Oil	MYR/metric tonne	3,992.50	0.0%	3,923	2.3%	3,866.39	9.0%	3,866.39	0.7%	3,922.57	-23.5%
SHFE Natural Rubber	CNY/MT	13,005.00	-0.5%	13,023	-0.5%	13,153.20	-0.1%	13,153.20	5.0%	12,601.90	-5.9%



Source : Bloomberg

July 25, 2023

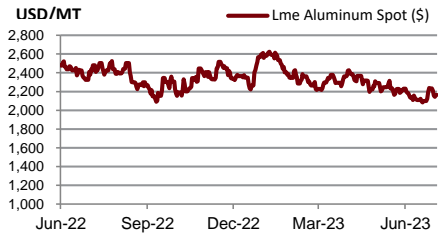
	Units	24-Jul-23	(%)	WTD	(%)	MTD	(%)	QTD	(%)	YTD	(%)
<b>Shipping</b>											
Baltic Dry Index (BDI)	USD	978.00	0.0%	1,014	-5.0%	1,034	-4.4%	1,034	-21.2%	1,144	-40.8%
Baltic Supramax Index (BSI)	USD	758.00	0.0%	752	2.5%	741	-2.2%	741	-24.2%	928	-53.9%
Baltic Clean Tanker Index (BCTI)	USD	610.00	0.0%	584	-1.2%	597	-2.3%	597	-18.4%	803	-34.8%
Baltic Dirty Tanker Index (BDTI)	USD	940.00	0.0%	959	2.9%	953	-12.1%	953	-17.7%	1,248	-10.2%



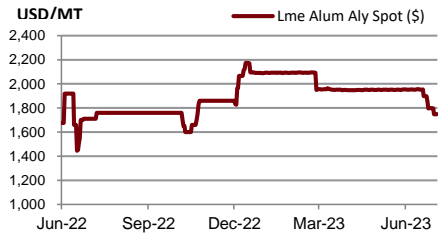
Source : Bloomberg

Metal	Units	24-Jul-23	(%)	WTD	(%)	MTD	(%)	QTD	(%)	YTD	(%)
Lme Aluminum Spot (\$)	USD/MT	2,165.25	0.0%	2,165	0.0%	2,150	-1.6%	2,150	-4.9%	2,312	-14.4%
Lme Alum Aly Spot (\$)	USD/MT	1,746.50	-0.1%	1,747	-0.6%	1,836	-5.9%	1,836	-5.9%	1,990	-3.8%
Lme Nasaac Spot (\$)	USD/MT	2,411.25	0.0%	2,411	0.0%	2,412	-0.1%	2,412	-2.0%	2,366	-9.2%
Lme Copper Spot (\$)	USD/MT	8,487.75	0.8%	8,488	0.6%	8,427	0.4%	8,427	-0.4%	8,676	-1.5%
Lme Lead Spot (\$)	USD/MT	2,172.50	1.6%	2,173	3.6%	2,095	-1.3%	2,095	-1.1%	2,124	-1.1%
Lme Nickel Spot (\$)	USD/MT	21,199.00	3.2%	21,199	2.0%	20,860	-1.8%	20,860	-6.4%	23,805	-7.1%
Lme Tin Spot (\$)	USD/MT	28,776.00	0.2%	28,776	0.2%	28,696	5.4%	28,696	9.4%	26,524	-14.9%
Gold Spot \$/Oz	USD/t oz.	1,954.73	-0.4%	1,955	-0.7%	1,946	0.2%	1,946	-1.6%	1,936	7.4%
Thailand Gold Bar Buying Prices	THB/15.244 grams	31,900.00	0.0%	31,858	-0.2%	31,875	-0.5%	31,875	-0.9%	31,278	5.1%
Thailand Gold Bar Selling Price	THB/15.244 grams	32,000.00	0.0%	31,958	-0.2%	31,975	-0.5%	31,975	-0.9%	31,378	5.1%
Thailand Gold Ornament Buying Price	THB/15.16 grams	31,320.56	0.0%	31,285	-0.2%	31,302	-0.5%	31,302	-0.9%	30,715	5.1%
Thailand Gold Ornament Selling Price	THB/15.16 grams	32,500.00	0.0%	32,458	-0.2%	32,475	-0.5%	32,475	-0.9%	31,878	5.0%

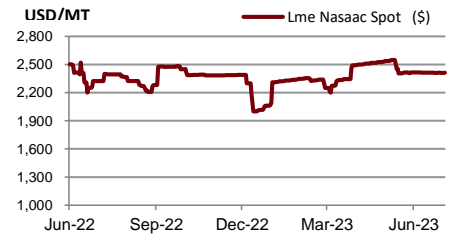
Lme Aluminum Spot (\$)



Lme Alum Aly Spot (\$)



Lme Nasaac Spot (\$)



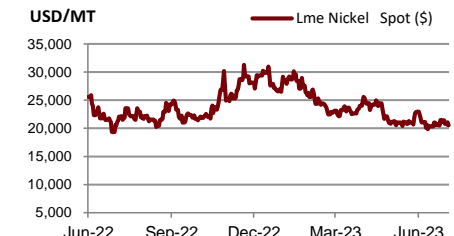
Lme Copper Spot (\$)



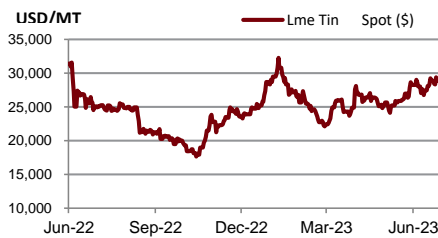
Lme Lead Spot (\$)



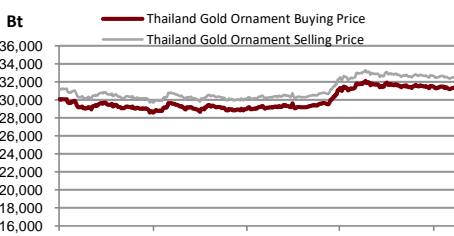
Lme Nickel Spot (\$)



Lme Tin Spot (\$)



Gold Spot \$/Oz



## DISCLAIMER

การเสนอคำแนะนำ ข้อมูลบทวิเคราะห์ และการคาดการณ์ รวมทั้งการแสดงความคิดเห็นที่ปรากฏอยู่ในรายงานฉบับนี้ จัดทำขึ้นบนพื้นฐานของแหล่งข้อมูลที่ดีที่สุดที่ได้รับมา และพิจารณาเห็นว่าน่าเชื่อถือ แต่ทั้งนี้ทางบริษัทหลักทรัพย์ ซีจีเอส-ซีไอเอมบี (ประเทศไทย) จำกัด ไม่อาจรับรองความถูกต้องและความสมบูรณ์ของข้อมูลดังกล่าว ความเห็นที่แสดงไว้ในรายงานฉบับนี้ไม่ถือว่าการเสนอแนะหรือการชี้ชวนให้ซื้อหรือขายหลักทรัพย์ การนำไปใช้ซึ่งข้อมูล บทวิเคราะห์และการคาดการณ์ทั้งหลายที่ปรากฏอยู่ในรายงานฉบับนี้เป็นกรณำไปใช้โดยให้ผู้ใช้ยอมรับความเสี่ยงและเป็นดุลยพินิจของผู้ใช้แต่ผู้เดียว

### คำนิยามของ RECOMMENDATION (คำแนะนำการลงทุน)

#### คำแนะนำในหุ้น

**ADD:** ในกรณีผลตอบแทนของหุ้นที่คาดการณ์มากกว่า 10% ในช่วงเวลา 12 เดือนข้างหน้า

**HOLD:** ในกรณีผลตอบแทนของหุ้นที่คาดการณ์อยู่ระหว่าง 0% ถึง 10% ในช่วงเวลา 12 เดือนข้างหน้า

**REDUCE:** ในกรณีผลตอบแทนของหุ้นที่คาดการณ์น้อยกว่า 0% ในช่วงเวลา 12 เดือนข้างหน้า

#### คำแนะนำในภาคอุตสาหกรรม

**OVERWEIGHT:** ในกรณีที่บริษัทจำนวนมากในอุตสาหกรรมที่คาดการณ์ว่ามีผลตอบแทนมากกว่า 10% ในช่วงเวลา 12 เดือนข้างหน้า

**NEUTRAL:** ในกรณีที่บริษัทจำนวนมากในอุตสาหกรรมที่คาดการณ์ว่ามีผลตอบแทนอยู่ระหว่าง 0% ถึง 10% ในช่วงเวลา 12 เดือนข้างหน้า

**UNDERWEIGHT:** ในกรณีที่บริษัทจำนวนมากในอุตสาหกรรมที่คาดการณ์ว่ามีผลตอบแทนน้อยกว่า 0% ในช่วงเวลา 12 เดือนข้างหน้า

### รายงานการประเมินการกำกับดูแลกิจการ (CGR)

การเปิดเผยผลการสำรวจของสมาคมส่งเสริมสถาบันกรรมการบริษัทไทย (IOD) ในเรื่องการกำกับดูแลกิจการ (Corporate Governance) นี้เป็นการดำเนินการตามนโยบายของสำนักงานคณะกรรมการกำกับหลักทรัพย์และตลาดหลักทรัพย์ โดยการสำรวจของ IOD เป็นการสำรวจและประเมินจากข้อมูลของบริษัทจดทะเบียนในตลาดหลักทรัพย์แห่งประเทศไทย และตลาดหลักทรัพย์ เอ็มเอไอ ที่มีการเปิดเผยต่อสาธารณะ และเป็นข้อมูลให้ผู้ลงทุนทั่วไปสามารถเข้าถึงได้ ดังนั้นผลสำรวจดังกล่าวจึงเป็นการนำเสนอในมุมมองของบุคคลภายนอก โดยไม่ได้เป็นการประเมินการปฏิบัติ และมีได้มีการไขข้อมูลภายในในการประเมิน

อนึ่ง ผลการสำรวจดังกล่าว เป็นผลการสำรวจ ณ วันที่ปรากฏในรายงานการกำกับดูแลกิจการบริษัทจดทะเบียนไทยเท่านั้น ดังนั้น ผลการสำรวจจึงอาจเปลี่ยนแปลงได้ภายหลังจากวันดังกล่าว ทั้งนี้ บริษัทหลักทรัพย์ ซีจีเอส-ซีไอเอมบี (ประเทศไทย) จำกัด มิได้ยืนยันหรือรับรองถึงความถูกต้องของผลสำรวจดังกล่าวแต่อย่างใด

ช่วงคะแนน	สัญลักษณ์	ความหมาย
90 – 100		ดีเลิศ
80 – 89		ดีมาก
70 - 79		ดี
60 – 69		ดีพอใช้
50 – 59		ผ่าน
ต่ำกว่า 50	No logo given	N/A

จะทำการเผยแพร่รายชื่อเฉพาะบริษัทที่ได้คะแนนอยู่ในระดับ “ดี” ขึ้นไป ซึ่งมี 3 กลุ่มคือ “ดี” “ดีมาก” และ “ดีเลิศ” โดยประกาศรายชื่อบริษัทในแต่ละกลุ่มเรียงตามลำดับตัวอักษรชื่อย่อบริษัทในภาษาอังกฤษ



รายงานการประเมินการกำกับดูแลกิจการ (CGR) โดยสมาคมส่งเสริมสถาบันกรรมการบริษัทไทย 2565



AAV	ADVANC	AF	AH	AIRA	AJ	AKP	AKR	ALLA	ALT	AMA	AMARIN
AMATA	AMATAV	ANAN	AOT	AP	APURE	ARIP	ASP	ASW	AUCT	AWC	AYUD
BAFS	BAM	BANPU	BAY	BBIK	BBL	BCP	BCPG	BDMS	BEM	BEYOND	BGC
BGRIM	BIZ	BKI	BOL	BPP	BRR	BTS	BTW	BWG	CENTEL	CFRESH	CGH
CHEWA	CHO	CIMBT	CK	CKP	CM	CNT	COLOR	COM7	COMAN	COTTO	CPALL
CPF	CPI	CPN	CRC	CSS	DDD	DELTA	DEMCO	DOHOME	DRT	DTAC	DUSIT
EA	EASTW	ECF	ECL	EE	EGCO	EPG	ETC	ETE	FN	FNS	FPI
FPT	FSMART	FVC	GC	GEL	GFPT	GGC	GLAND	GLOBAL	GPI	GPSC	GRAMMY
GULF	GUNKUL	HANA	HARN	HENG	HMPRO	ICC	ICHI	III	ILINK	ILM	IND
INTUCH	IP	IRC	IRPC	ITEL	IVL	JTS	JWD	K	KBANK	KCE	KEX
KGI	KKP	KSL	KTB	KTC	LALIN	LANNA	LHFG	LIT	LOXLEY	LPN	LRH
LST	MACO	MAJOR	MAKRO	MALEE	MBK	MC	MCOT	METCO	MFEC	MINT	MONO
MOONG	MSC	MST	MTC	MVP	NCL	NEP	NER	NKI	NOBLE	NSI	NVD
NYT	OISHI	OR	ORI	OSP	OTO	PAP	PCSGH	PDG	PDJ	PG	PHOL
PLANB	PLANET	PLAT	PORT	PPS	PR9	PREB	PRG	PRM	PSH	PSL	PTG
PTT	PTTEP	PTTGC	PYLON	Q-CON	QH	QTC	RATCH	RBF	RS	S	S&J
SAAM	SABINA	SAMART	SAMTEL	SAT	SC	SCB	SCC	SCCC	SCG	SCGP	SCM
SCN	SDC	SEAFCO	SEAOIL	SE-ED	SELIC	SENA	SENAJ	SGF	SHR	SICT	SIRI
SIS	SITHAI	SMPK	SNC	SONIC	SORKON	SPALI	SPI	SPRC	SPVI	SSC	SSSC
SST	STA	STEC	STGT	STI	SUN	SUSCO	SUTHA	SVI	SYMC	SYNTEC	TACC
TASCO	TCAP	TEAMG	TFMAMA	THANA	THANI	THCOM	THG	THIP	THRE	THREL	TIPCO
TISCO	TK	TKN	TKS	TKT	TMILL	TMT	TNDT	TNITY	TOA	TOP	TPBI
TQM	TRC	TRUE	TSC	TSR	TSTE	TSTH	TTA	TTB	TTCL	TTW	TU
TVDH	TVI	TVO	TWPC	U	UAC	UBIS	UPOIC	UV	VCOM	VGI	VIH
WACOAL	WAVE	WHA	WHAUP	WICE	WINNER	XPG	ZEN				



2S	7UP	ABICO	ABM	ACE	ACG	ADB	ADD	AEONTS	AGE	AHC	AIE
AIT	ALUCON	AMANAH	AMR	APCO	APCS	AQUA	ARIN	ARROW	AS	ASAP	ASEFA
ASIA	ASIAN	ASIMAR	ASK	ASN	ATP30	B	BA	BC	BCH	BE8	BEC
BH	BIG	BJC	BJCHI	BLA	BR	BRI	BROOK	BSM	BYD	CBG	CEN
CHARAN	CHAYO	CHG	CHOTI	CHOW	CI	CIG	CITY	CIVIL	CMC	CPL	CPW
CRANE	CRD	CSC	CSP	CV	CWT	DCC	DHOUSE	DITTO	DMT	DOD	DPAIN
DV8	EASON	EFORL	ERW	ESSO	ESTAR	FE	FLOYD	FORTH	FSS	FTE	GBX
GCAP	GENCO	GJS	GTB	GYT	HEMP	HPT	HTC	HUMAN	HYDRO	ICN	IFS
IIG	IMH	INET	INGRS	INSET	INSURE	IRCP	IT	ITD	J	JAS	JCK
JCKH	JMT	JR	KBS	KCAR	KIAT	KISS	KK	KOOL	KTIS	KUMWEL	KUN
KWC	KWM	L&E	LDC	LEO	LH	LHK	M	MATCH	MBAX	MEGA	META
MFC	MGT	MICRO	MILL	MITSI	MK	MODERN	MTI	NATION	NBC	NCAP	NCH
NDR	NETBAY	NEX	NINE	NNCL	NOVA	NPK	NRF	NTV	NUSA	NWR	OCC
OGC	ONEE	PACO	PATO	PB	PICO	PIMO	PIN	PJW	PL	PLE	PM
PMTA	PPP	PPPM	PRAPAT	PRECHA	PRIME	PRIN	PRINC	PROEN	PROS	PROUD	PSG
PSTC	PT	PTC	QLT	RCL	RICHY	RJH	ROJNA	RPC	RT	RWI	S11
SA	SABUY	SAK	SALEE	SAMCO	SANKO	SAPPE	SAWAD	SCAP	SCI	SCP	SE
SECURE	SFLEX	SFP	SFT	SGP	SIAM	SINGER	SKE	SKN	SKR	SKY	SLP
SMART	SMD	SMIT	SMT	SNNP	SNP	SO	SPA	SPC	SPCG	SR	SRICHA
SSF	SSP	STANLY	STC	STPI	SUC	SVOA	SVT	SWC	SYNEX	TAE	TAKUNI
TCC	TCMC	TFG	TFI	TFM	TGH	TIDLOR	TIGER	TIPH	TITLE	TM	TMC
TMD	TMI	TNL	TNP	TNR	TOG	TPA	TPAC	TPCS	TPIPL	TPIPP	TPLAS
TPS	TQR	TRITN	TRT	TRU	TRV	TSE	TVT	TWP	UBE	UEC	UKEM
UMI	UOBKH	UP	UPF	UTP	VIBHA	VL	VPO	VRANDA	WGE	WIJK	WIN
WINMED	WORK	WP	XO	YUASA	ZIGA						



A	A5	AI	ALL	ALPHAX	AMC	APP	AQ	AU	B52	BEAUTY	BGT
BLAND	BM	BROCK	BSBM	BTNC	CAZ	CCP	CGD	CMAN	CMO	CMR	CPANEL
CPT	CSR	CTW	D	DCON	EKH	EMC	EP	EVER	F&D	FMT	GIFT
GLOCON	GLORY	GREEN	GSC	HL	HTECH	IHL	INOX	JAK	JMART	JSP	JUBILE
KASET	KCM	KWI	KYE	LEE	LPH	MATI	M-CHAI	MCS	MDX	MENA	MJD
MORE	MPIC	MUD	NC	NEWS	NFC	NSL	NV	PAF	PEACE	PF	PK
PPM	PRAKIT	PTECH	PTL	RAM	ROCK	RP	RPH	RSP	SIMAT	SISB	SK
SOLAR	SPACK	SPG	SQ	STARK	STECH	SUPER	SVH	TC	TCCC	TCJ	TEAM
THE	THMUI	TKC	TNH	TNPC	TOPP	TPCH	TPOLY	TRUBB	TTI	TYCN	UMS
UNIQ	UPA	UREKA	VARO	W	WFX	WPH	YGG				

ข้อมูล Anti-Corruption Progress Indicator ของบริษัทจดทะเบียน

ได้รับการรับรอง

2S	7UP	ADVANC	AF	AI	AIE	AIRA	AJ	AKP	AMA	AMANAH	AMATA
AMATAV	AP	APCS	AS	ASIAN	ASK	ASP	AWC	AYUD	B	BAFS	BAM
BANPU	BAY	BBL	BCH	BCP	BCPG	BE8	BEC	BEYOND	BGC	BGRIM	BKI
BLA	BPP	BROOK	BRR	BSBM	BTS	BWG	CEN	CENDEL	CFRESH	CGH	CHEWA
CHOTI	CHOW	CIG	CIMBT	CM	CMC	COM7	COTTO	CPALL	CPF	CPI	CPL
CPN	CRC	CSC	DCC	DELTA	DEMCO	DIMET	DRT	DTAC	DUSIT	EA	EASTW
EGCO	EP	EPG	ERW	ESTAR	ETE	FE	FNS	FPI	FPT	FSMART	FSS
FTE	GBX	GC	GCAP	GEL	GFPT	GGC	GJS	GPI	GPSC	GSTEEL	GULF
GUNKUL	HANA	HARN	HEMP	HENG	HMPRO	HTC	ICC	ICHI	IFS	III	ILINK
INET	INSURE	INTUCH	IRC	IRPC	ITEL	IVL	JKN	JR	K	KASET	KBANK
KBS	KCAR	KCE	KGI	KKP	KSL	KTB	KTC	KWI	L&E	LANNA	LH
LHFG	LHK	LPN	LRH	M	MAJOR	MAKRO	MALEE	MATCH	MBAX	MBK	MC
MCOT	META	MFC	MFEC	MILL	MINT	MONO	MOONG	MSC	MST	MTC	MTI
NBC	NEP	NINE	NKI	NOBLE	NOK	NSI	NWR	OCC	OGC	ORI	PAP
PATO	PB	PCSGH	PDG	PDJ	PG	PHOL	PK	PL	PLANB	PLANET	PLAT
PM	PPP	PPPM	PPS	PR9	PREB	PRG	PRINC	PRM	PROS	PSH	PSL
PSTC	PT	PTG	PTT	PTTEP	PTTGC	PYLON	Q-CON	QH	QLT	QTC	RATCH
RML	RWI	S&J	SAAM	SABINA	SAPPE	SAT	SC	SCB	SCC	SCCC	SCG
SCGP	SCM	SCN	SEAOIL	SE-ED	SELIC	SENA	SGP	SINGER	SIRI	SITHAI	SKR
SMIT	SMK	SMPC	SNC	SNP	SORKON	SPACK	SPALI	SPC	SPI	SPRC	SRICHA
SSF	SSP	SSSC	SST	STA	STGT	STOWER	SUSCO	SVI	SYMC	SYNTEC	TAE
TAKUNI	TASCO	TCAP	TCCM	TFG	TFI	TFMAMA	TGH	THANI	THCOM	THIP	THRE
THREL	TIDLOR	TIPCO	TISCO	TKS	TKT	TMILL	TMT	TNITY	TNL	TNP	TNR
TOG	TOP	TOPP	TPA	TPCS	TPP	TRU	TRUE	TSC	TSTE	TSTH	TTA
TTB	TTCL	TU	TVDH	TVI	TVO	TWPC	U	UBE	UBIS	UEC	UKEM
UOBKH	UPF	UV	VGI	VIH	WACOAL	WHA	WHAUP	WICE	WIJK	XO	YUASA
ZEN	ZIGA										

ประกาศเจตนา

AH	ALT	APCO	ASW	B52	CHG	CI	CPR	CPW	DDD
ECF	EKH	ETC	EVER	FLOYD	GLOBAL	ILM	INOX	J	JMART
KEX	KUMWEL	LDC	MEGA	NCAP	NOVA	NRF	NUSA	OR	PIMO
SAK	SIS	SSS	STECH	SUPER	SVT	TKN	TMD	TMI	TQM
VARO	VCOM	VIBHA	W	WIN					

ไม่เปิดเผยหรือไม่มีนโยบาย

4CS	3K-BAT	A	A5	AAI	AAV	ABICO	ABM	ACAP	ACC
ADB	ADD	AEONTS	AFC	AGE	AHC	AIT	AJA	AKR	ALL
ALUCON	AMARC	AMARIN	AMC	AMR	ANAN	AOT	APEX	APP	APURE
ARIN	ARIP	ARROW	ASAP	ASEFA	ASIA	ASIMAR	ASN	ATP30	AU
BBGI	BBIK	BC	BCT	BDMS	BEAUTY	BEM	BGT	BH	BIG
BIZ	BJC	BJCHI	BKD	BLAND	BLESS	BLISS	BM	BOL	BR
BSM	BTG	BTNC	BTW	BUI	BYD	CAZ	CBG	CCET	CCP
CH	CHARAN	CHAYO	CHIC	CHO	CITY	CIVIL	CK	CKP	CMAN
CNT	COLOR	COMAN	CPANEL	CPH	CPT	CRANE	CRD	CSP	CSR
CV	CWT	D	DCON	DITTO	DMT	DOD	DPAINT	DTCI	DV8
EE	EFORL	EMC	ESSO	F&D	FANCY	FMT	FN	FORTH	FTI
GIFT	GL	GLAND	GLOCON	GLORY	GRAMMY	GRAND	GREEN	GSC	GTB
HL	HPT	HTECH	HUMAN	HYDRO	ICN	IFEC	IHL	IIG	IMH
INSET	IP	IRCP	IT	ITD	ITNS	JAK	JAS	JCK	JCKH
JSP	JUBILE	JWD	KAMART	KC	KCC	KCM	KDH	KIAT	KISS
KKC	KLINIQ	KOOL	KTIS	KUN	KWC	KWM	KYE	LALIN	LEE
LOXLEY	LPH	LST	MACO	MANRIN	MATI	MAX	M-CHAI	MCS	MDX
MGT	MICRO	MIDA	MITSIB	MJD	MK	ML	MODERN	MORE	MPIC
NATION	NC	NCH	NCL	NDR	NER	NETBAY	NEW	NEWS	NEX
NPK	NSL	NTV	NV	NVD	NYT	OHTL	OISHI	ONEE	OSP
PACO	PAF	PCC	PEACE	PERM	PF	PICO	PIN	PJW	PLUS
POLY	POMPUI	PORT	POST	PPM	PRAKIT	PRAPAT	PRECHA	PRIME	PRIN
PROUD	PSG	PTC	PTECH	PTL	RAM	RBF	RCL	RICHY	RJH
ROJNA	RP	RPC	RPH	RSP	RT	S	S11	SA	SABUY
SAM	SAMART	SAMCO	SAMTEL	SANKO	SAUCE	SAWAD	SAWANG	SCAP	SCI
SE	SEAFCO	SECURE	SENAJ	SFLEX	SFP	SFT	SGF	SHANG	SHR
SIMAT	SISB	SK	SKE	SKN	SKY	SLM	SLP	SMART	SMD
SO	SOLAR	SONIC	SPA	SPCG	SPG	SPVI	SQ	SR	SSC
STC	STEC	STHAI	STI	STP	STPI	SUC	SUN	SUTHA	SVH
SYNEX	TACC	TAPAC	TC	TCC	TCCC	TCJ	TCOAT	TEAM	TEAMG
TFM	TGE	TGPRO	TH	THAI	THANA	THE	THG	THL	THMUI
TITLE	TK	TKC	TLI	TM	TMC	TMW	TNDT	TNH	TNPC
TPBI	TPCH	TPIPL	TPIPP	TPLAS	TPOLY	TPS	TQR	TR	TRC
TRV	TSE	TSF	TSR	TTI	TTT	TTW	TVT	TWP	TWZ
UMI	UMS	UNIQ	UP	UPA	UPOIC	UREKA	UTP	UVAN	VL
VRANDA	WAVE	WFX	WGE	WINMED	WINNER	WORK	WORLD	WP	WPH
YONG									