

MARKET TALK

กลยุทธ์การลงทุน



ระดับ 1570 จุด น่าจะเป็นจุดหมายต่อไป

SET Index ยังมี Momentum เหวี่ยงขึ้นได้ต่อ โดยมีกรอบการเคลื่อนไหวช่วง 1545 – 1570 จุด สำหรับ Investment Theme อยู่ที่ Digital Money และเพิ่มเรื่องการเริ่มฟื้นตัวของจีน Top Pick เลือก JMART, GULF และ SCGP

ASPS TOP PICKS

Top Picks (B)	Close (B)	Fair value (B)	Upside (%)	2023F			
				EPS (B)	PER (X)	PBV (X)	Div yield (%)
GULF	50.50	63.00	24.8%	1.33	37.90	3.96	1.3%
JMART	21.20	24.00	13.2%	(0.17)	NM	1.01	1.4%
SCGP	39.00	52.00	33.3%	1.41	27.58	1.67	1.7%

WORLD OF TECHNICAL

SET Index การฟื้นตัวยังคง แข็งแกร่งยืนยาวโลว์จิ้น ประเมินน่าจะปรับขึ้นได้แต่เริ่มจำกัด หลังจากขึ้นมาเข้าใกล้แนวต้านสำคัญที่ EMA 200 วัน ที่ 1570 จุด

	แนวรับ	แนวต้าน
SET Index	1,545	1,570
	เปิดสถานะ: (B)	เป้าทำกำไร (B) / Cut loss (B)
Technical Buy : PTTGC	37.25	39.25 / 36.25
Technical Buy : III	11.70	12.50 / 11.30

STATISTICS WATCH

- Short-Sell
- Stock & Warrants Update
- Top20 NVDR Update
- Turnover List & Trading Alert
- Cyclical Watch
- Calendar

🕒 25 สิงหาคม 2566

ดัชนีตลาดหุ้น

	ล่าสุด	-1D	-1W
ไทย (SET)	1,557.4	0.5	1.3
จีน (SHCOMP)	3,082.2	0.1	-2.6
ฮ่องกง (HSI)	18,212.2	2.1	-0.6
ญี่ปุ่น (NIKKEI225)	32,287.2	0.9	2.1
ฝรั่งเศส (CAC40)	7,214.5	-0.4	0.3
เยอรมัน (DAX)	15,621.5	-0.7	-0.4
ดาวโจนส์ (DJI)	34,140.0	-1.1	-1.1
เอส แอนด์ พี 500(SPX)	4,447.0	0.0	1.4

ที่มา: TQ professional

ราคาสินค้าโภคภัณฑ์

	ล่าสุด	-1D	-1W
ตลาด Spot			
West Texas (US\$/บาร์เรล)	78.9	0.0	-1.9
Brent (US\$/บาร์เรล)	82.7	-0.4	-1.3
น้ำมันดูไบ (US\$/บาร์เรล)	86.1	0.0	0.1
Baltic Dry Index	1,110.0	-3.6	-11.0
ทองคำ (US\$/toz)	1,916.7	0.1	1.5
ทองคำแท่ง (บาท)	31,750.0	0.5	-0.3
LME Zinc (US\$/ตัน)	2,350.0	0.0	1.1
Palm oil (US\$/mt ton)	818.8	-1.3	-0.6
Soybean (US\$/Bushel)	1.2	2.5	4.3
Steel-HRC	802.0	0.0	-1.0
Sugar (US\$/ถุง 50 กก)	693.5	0.0	-0.2

ที่มา: TQ professional

ยอดซื้อ-ขายสุทธิของนักลงทุนต่างชาติในตลาดหุ้นเอเชีย

(ล้านบาท)	ล่าสุด	-1W	YTD
Thailand	-11.0	-131.6	502.8
Indonesia	-16.9	-240.2	7,223.9
S. Korea	-239.5	-680.5	-25,343.8
Taiwan	-756.3	-2,404.1	-55,745.5

ยอดซื้อ-ขายสุทธิของนักลงทุนในแต่ละประเทศ

(ล้านบาท)	ล่าสุด	-1D	-1W
นักลงทุนต่างชาติ	808	-162	782
สถาบันในประเทศ	-107	2,205	-165
นักลงทุนรายย่อย	-11	-2,408	-556
บัญชีบริษัทหลักทรัพย์	-690	365	-62

ตลาดเงิน

อัตราดอกเบี้ยอ้างอิง		ดอกเบี้ยเงินฝากและเงินยืม	
ดอกเบี้ยเฟด	5.00%	ออมทรัพย์	0.35%
อาร์ 1 วัน	2.25%	ประจำ 3 เดือน	0.95%
		ประจำ 1 ปี	1.35%

ผลตอบแทนพันธบัตรรัฐบาลไทย

6 เดือน	2.09%	MLR	3.85%
1 ปี	2.18%	MOR	7.30%
3 ปี	2.36%		
5 ปี	2.50%		
10 ปี	2.78%		

ที่มา: thaibma, BBL

ข้อมูลในเอกสารฉบับนี้ รวบรวมมาจากแหล่งข้อมูลที่น่าเชื่อถือ อย่างไรก็ดี บริษัทหลักทรัพย์ เอเชีย พลัส จำกัด ไม่สามารถที่จะยืนยันหรือรับรองความถูกต้องของข้อมูลเหล่านี้ได้ ไม่ว่าประการใดๆ บทวิเคราะห์ในเอกสารนี้ จัดทำขึ้นโดยอ้างอิงหลักเกณฑ์ทางวิชาการเกี่ยวกับหลักการวิเคราะห์ และมีได้เป็นการชี้นำ หรือเสนอแนะให้ซื้อหรือขายหลักทรัพย์ใดๆ การตัดสินใจหรือขายหลักทรัพย์ใดๆ ของผู้อ่าน ไม่ว่าจะเกิดจากการอ่านบทความในเอกสารนี้หรือไม่ก็ตาม ล้วนเป็นผลจากการใช้วิจารณญาณของผู้อ่าน โดยไม่มีส่วนเกี่ยวข้องกับหรือผู้ประพันธ์ใดๆ กับ บริษัทหลักทรัพย์ เอเชีย พลัส จำกัด ไม่ว่ากรณีใด

MARKET TALK

กลยุทธ์การลงทุน



ระดับ 1570 จุด น่าจะเป็นจุดหมายต่อไป

SET Index ปรับตัวขึ้นมาต่อเนื่องนับจาก 22 ส.ค.66 เหตุเพราะแรงกดดันจากปัจจัยการเมืองลดระดับลงมา ส่งผลทำให้ Fund flow ไหลกลับเข้ามา หนุนมูลค่าการซื้อขายปรับสูงขึ้น อย่างไรก็ตามเราประเมินว่าที่ SET Index บริเวณ 1570 จุด อาจเป็นจุดหมายต่อไป และอาจเป็นจุดที่อาจเห็นการขายทำกำไรในระยะสั้น ทั้งนี้เป็นเพราะ ข้อจำกัดในทาง Valuation ซึ่งน่าจะเห็นการปรับลดประมาณการกำไรบริษัทจดทะเบียนปี 2566 ลง โดยตัวเลข EPS ที่เราใช้อยู่ปัจจุบันอยู่ที่ 91.8 บาท/หุ้น ซึ่งอาจมี Downside ประมาณ 3 – 4% ขณะที่ดอกเบี้ยนโยบายมีกาปรับขึ้นมาอยู่ที่ 2.25% ภายใต้องค์ประกอบดังกล่าว และกำหนดสมมุติฐานให้ Market Earning Yield Gap อยู่ในช่วง 3.3 – 3.5% ซึ่งประเมินไปตามตัวแปรเรื่อง มูลค่าการซื้อขาย เมื่อประเมินกรอบเป้าหมายเบื้องต้นจะอยู่ในช่วง 1560 – 1580 จุด

SET Index ยังมี Momentum เหวี่ยงขึ้นได้ต่อ โดยมีกรอบการเคลื่อนไหวช่วง 1545 – 1570 จุด สำหรับ Investment Theme อยู่ที่ Digital Money และเพิ่มเรื่องการเริ่มฟื้นตัวของจีน Top Pick เลือก JMART, GULF และ SCGP

🕒 25 สิงหาคม 2566

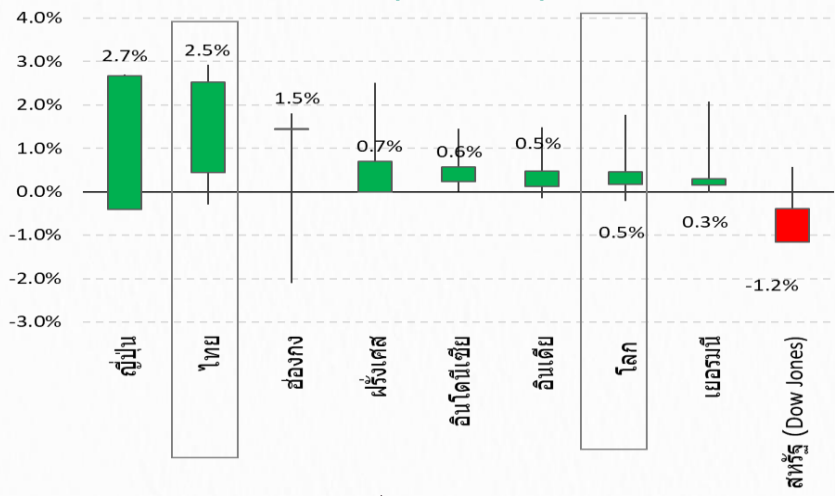
SUPPORT & RESISTANCE

แนวรับ	1,545 จุด
แนวต้าน	1,570 จุด

TOP PICKS

GULF	FV@B 63.00
JMART	FV@B 24.00
SCGP	FV@B 52.00

ผลตอบแทนตลาดหุ้นไทยเทียบหุ้นโลก (wtd)



ที่มา: Bloomberg, สายงานวิจัย บล. เอเชีย พลัส (ช่วง 21 – 25 ส.ค. 66)

RESEARCH DIVISION

บริษัทหลักทรัพย์ เอเชีย พลัส
 เกิดศักดิ์ ทวีธีระธรรม
 นักวิเคราะห์ปัจจัยพื้นฐานด้านตลาดทุน และทางเทคนิค
 เลขทะเบียนนักวิเคราะห์: 004132

ภราดร เตียรณปราโมทย์
 นักวิเคราะห์ปัจจัยพื้นฐานด้านหลักทรัพย์
 เลขทะเบียนนักวิเคราะห์: 075365

ภวัต ภัทรภาพค์
 นักวิเคราะห์ปัจจัยพื้นฐานด้านหลักทรัพย์
 เลขทะเบียนนักวิเคราะห์: 117985

สิริลักษณ์ พันธวงศ์
 ผู้ช่วยนักวิเคราะห์

ข้อมูลในเอกสารฉบับนี้ รวบรวมมาจากแหล่งข้อมูลที่เชื่อถือได้ อย่างไรก็ดี บริษัทหลักทรัพย์ เอเชีย พลัส จำกัด ไม่สามารถที่จะยืนยันหรือรับรองความถูกต้องของข้อมูลเหล่านี้ได้
 ไม่ว่าประการใดๆ บทวิเคราะห์ในเอกสารนี้ จัดทำขึ้นโดยอ้างอิงหลักเกณฑ์ทางวิชาการเกี่ยวกับหลักการวิเคราะห์ และมีได้เป็นการชี้แนะ หรือเสนอแนะให้ซื้อขายหลักทรัพย์ใดๆ
 การตัดสินใจซื้อหรือขายหลักทรัพย์ใดๆ ของผู้อ่าน ไม่ว่าจะเกิดจากการอ่านบทความในเอกสารนี้หรือไม่ก็ตาม ล้วนเป็นผลจากการใช้วิจารณญาณของผู้อ่าน โดยไม่มีส่วน
 เกี่ยวข้องหรือพัวพันใดๆ กับ บริษัทหลักทรัพย์ เอเชีย พลัส จำกัด ไม่ทางกรณี



MARKET TALK

กลยุทธ์การลงทุน

ติดตามประชุม Jackson Hole วันนี้ ส่วนจีนพอจะเห็นสัญญาณบวก อาจหนุนให้เริ่ม China Play กลับมาน่าสนใจ

วานนี้ตลาดหุ้นสหรัฐร่วงลงมากกว่า 1% เข้าสู่โหมด Risk-off อีกครั้งก่อนการประชุม Jackson Hole ในคืนนี้ เวลา 21.05 น. (ตามเวลาประเทศไทย) เพื่อติดตามทิศทางแนวโน้มเศรษฐกิจสหรัฐและทิศทางดอกเบี้ยในระยะถัดไป จากถ้อยแถลงของประธาน Fed (Jerome Powell) ซึ่งหากยังส่งสัญญาณการดำเนินนโยบายการเงินที่เข้มงวดเช่นเดิม อาจเป็นปัจจัยกดดันให้สินทรัพย์เสี่ยงเกิดความผันผวนได้

ผลตอบแทนของสินทรัพย์ต่างๆ

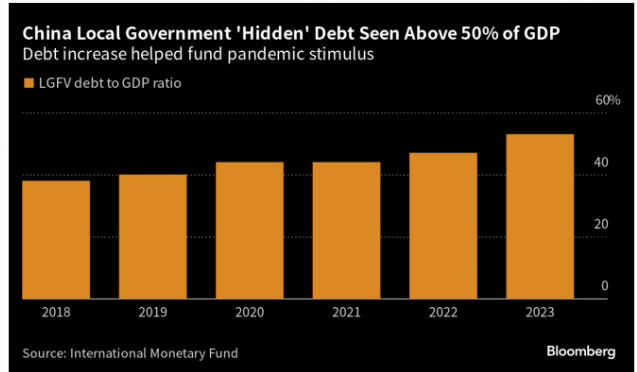
	Last	%Chg	%MTD	%YTD
America				
NASDAQ	13,463.97	-1.87%	-6.15%	28.64%
S&P	4,376.31	-1.35%	-4.63%	13.98%
Russel	1,846.28	-1.27%	-7.83%	4.83%
DJIA	34,099.42	-1.08%	-4.11%	12.87%
Europe				
FTSE 100	7,333.63	0.18%	-4.75%	-1.59%
DAX	15,621.49	-0.68%	-5.02%	12.19%
Euro Stoxx 50	4,232.22	-0.81%	-5.35%	11.56%
CAC 40	7,214.46	-0.44%	-3.78%	11.44%
ASIA				
Phillippines	6,225.78	0.75%	-5.55%	-5.19%
Indonesia	6,899.39	-0.32%	-0.46%	0.71%
Australia	7,182.11	0.47%	-3.08%	2.04%
Japan	32,287.21	0.87%	-2.67%	23.73%
Malaysia	1,444.67	0.32%	-1.01%	-3.40%
Korea	2,537.68	1.28%	-3.60%	13.47%
China	3,082.24	0.12%	-6.34%	-0.23%
Hong Kong	18,212.17	2.05%	-9.30%	-7.93%

	Last	%Chg	%MTD	%YTD
Dollar Index	103.97	0.53%	2.08%	0.43%
EURO/USD	1.08	0.06%	1.65%	1.04%
USD/THB	34.98	0.24%	2.18%	1.07%
Gold Spot	1,916.91	0.07%	2.45%	5.09%
*ค่าลบ หมายถึงค่าเงินอ่อนค่า				
BOND (US)				
2 Year	5.02	1.13%	3.00%	13.49%
5 Year	4.41	1.03%	5.68%	10.26%
10 Year	4.24	1.08%	7.03%	9.35%
BOND (TH)				
1 Year TH	2.19	-0.05%	3.11%	60.02%
10 Year TH	2.79	-0.27%	6.79%	5.41%

ที่มา: Bloomberg, สายงานวิจัย บล. เอเชีย พลัส

ส่วนในฝั่งของจีนยังเห็นความเสี่ยงเพิ่มขึ้นจากการระเหิน LGFV ของรัฐบาลท้องถิ่นที่ล่าสุดพุ่งสูงเกิน 50% ของ GDP โดยมีมูลค่ากว่า 9 ล้านล้านดอลลาร์ ขณะที่การจ่ายหนี้ล่าช้ามากขึ้น ปัจจัยดังกล่าวอาจทำให้รัฐบาลท้องถิ่นเงินขาดสภาพคล่องหนัก แต่อย่างไรก็ตาม ทางการเงินกำลังเร่งแก้ปัญหาดังกล่าว

หนี้ LGFV ของรัฐบาลจีน พุ่งเกิน 50% ของ GDP แล้ว



ที่มา: Bloomberg, สายงานวิจัย บล. เอเชีย พลัส

การจ่ายหนี้ในจีนล่าช้ามากขึ้น



ที่มา: Bloomberg, สายงานวิจัย บล. เอเชีย พลัส

MARKET TALK

กลยุทธ์การลงทุน

เศรษฐกิจจีนที่ฟื้นตัวได้ช้า กดดันเงินหยวนอ่อนหนักนับแต่ช่วงต้นปี 2566 อย่างไรก็ตาม หลังจากที่รัฐบาลจีนออกมาตรึงระดับเศรษฐกิจเพิ่มเติม ทำให้เงินหยวนเริ่มชะลอการอ่อนค่าลง นอกจากนี้ในระยะถัดไป ยังพอจะเห็นสัญญาณเชิงบวกในจีนบ้าง ดังนี้

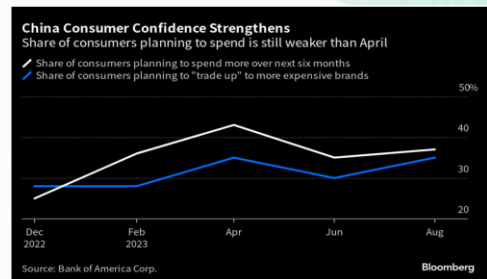
- **ความเชื่อมั่นผู้บริโภคของจีนเดือน ส.ค. ปรับตัวสูงขึ้น** โดยการสำรวจของ Bank of America พบว่า ผู้บริโภคมีแผนที่จะใช้จ่ายเพิ่มขึ้นใน 6 เดือนข้างหน้า รวมถึงใช้จ่ายในสินค้าที่แพงขึ้น ซึ่งจะช่วยหนุนภาค Service ต่อไป
- **ความสัมพันธ์อันมิตรระหว่างจีน - สหรัฐฯ มีแนวโน้มว่าจะดีขึ้น** โดยสหรัฐฯ ได้ถอนบริษัทจีน 27 แห่งออกจาก Black List หลังตรวจสอบแล้วว่าบริษัทเหล่านี้มีอยู่จริง และถูกต้องตามกฎหมาย ขณะที่ช่วงสัปดาห์หน้าจีนจะมีการหารือเชิงลึกกับสหรัฐฯ เกี่ยวกับการแก้ไขปัญหาด้านเศรษฐกิจและการค้า
- **การสร้างสกุลเงินใหม่ของกลุ่ม BRICS** เพื่อลดบทบาทของค่าเงินดอลลาร์ ซึ่งล่าสุดได้วางแผนที่จะสร้าง Payment System แล้ว รวมถึงได้ประกาศเชิญประกาศเชิญหลายประเทศให้เข้าร่วมกลุ่ม ได้แก่ ซาอุดีอาระเบีย อิหร่าน อียิปต์ อาร์เจนตินา เอธิโอเปีย และสหรัฐอเมริกาเพื่อขยายอิทธิพลร่วมกัน

เงินหยวนเริ่มชะลอการอ่อนค่า



ที่มา: TradingView, สายงานวิจัย บล. เอเชีย พลัส

ความเชื่อมั่นผู้บริโภคของจีนเริ่มดีขึ้น



ที่มา: Bloomberg, สายงานวิจัย บล. เอเชีย พลัส

ความคาดหวังที่เศรษฐกิจจีนจะค่อยๆ ดีขึ้น อาจหนุนให้ธีม China Play กลับมาน่าสนใจอีกครั้ง โดยฝ่ายวิจัยได้รวบรวมกลุ่มหุ้นที่คาดว่าจะได้ประโยชน์จากเศรษฐกิจจีนฟื้นตัว รายละเอียดดังตารางด้านล่าง

หุ้นที่คาดว่าจะได้ประโยชน์จากเศรษฐกิจจีนฟื้นตัว

อุตสาหกรรม	ปัจจัยหนุน	หุ้นเด่น
กลุ่มท่องเที่ยว-โรงแรม และ Logistic	ยอดนักท่องเที่ยวต่างชาติเข้าไทย 7 เดือนแรกของปี 66 พุ่ง 15.4 ล้านคน	AOT, SJWD, ERW, CENTEL, MINT, III
กลุ่มชิ้นส่วนอิเล็กทรอนิกส์	Demand การใช้อุปกรณ์อิเล็กทรอนิกส์มากขึ้น	HANA, KCE, SMT
กลุ่มธุรกิจพัฒนาที่อยู่อาศัย	Demand โดยเฉพาะกลุ่มคอนโดฯ เพิ่มขึ้น โดยจีนถือเป็นลูกค้าหลักอันดับ 1 คิดเป็นสัดส่วน 50-60% ของมูลค่าโอนกรรมสิทธิ์ต่างชาติ	NOBLE, SIRI ORI
กลุ่มวัสดุก่อสร้าง	ราคาสินค้าโภคภัณฑ์ทั้ง เมทัลลургิกแพคเกจจิง แพปเปอร์ ปรับตัวสูงขึ้น เนื่องจากจีนมีสัดส่วนการบริโภคที่ค่อนข้างสูงเมื่อเทียบกับทั่วโลก	SCC, SCGP
กลุ่มพลังงานและปิโตรเคมี	ราคา และ Spread ผลิตรถยนต์ปิโตรเลียมและปิโตรเคมีเห็นการฟื้นตัว จาก Demand การใช้สินค้าอุปโภคบริโภคที่ทยอยปรับฟื้นขึ้น	TOP, PTTCG, PTPEF, IVL
กลุ่มอาหารและเครื่องดื่ม	การใช้จ่ายใช้สอยกลับมาสูงขึ้น	CBG, CRC
กลุ่มยานพาหนะ	การเดินทางฟื้นขึ้น หนุนให้ผู้ใช้รถยนต์เปลี่ยนล้อยางเพิ่มขึ้น	NER
กลุ่มเช่าซื้อ*	ความสามารถในการชำระหนี้ของลูกหนี้เพิ่มขึ้น จากระยะที่ฟื้นตัว	MTC, SAWAD, THANI

หมายเหตุ: * หมายถึง ได้รับผลประโยชน์ทางอ้อม

ที่มา: สายงานวิจัย บล. เอเชีย พลัส

MARKET TALK

กลยุทธ์การลงทุน

สรุป หาก Fed ยังส่งสัญญาณปรับขึ้นดอกเบี้ย อาจกดดันให้ตลาดหุ้นผันผวน ขณะที่
ในฝั่งทองจีน ยังพอจะเห็นสัญญาณบวก ทั้งความเชื่อมั่นผู้บริโภคของจีนเดือน ส.ค.
ปรับตัวสูงขึ้น บวกกับความสัมพันธ์อันมิตรระหว่างจีน - สหรัฐฯ มีแนวโน้มว่าจะดีขึ้น
รวมถึงการสร้างสกุลเงินใหม่ของกลุ่ม BRICS ซึ่งอาจหนุนให้รับ China Play กลับมา
น่าสนใจ แนะนำ SCGP, III, PTTGC

นโยบายลดค่าไฟ เป็นประเด็นน่ากังวลหรือไม่ ?

หนึ่งสิ่งที่ต้องพิจารณาต่อจากนี้ คือ นโยบายหลักๆของพรรคเพื่อไทยที่หาเสียงไว้กับ
ประชาชน เช่น Digital Wallet 10,000 บาท, ที่ดินทำกิน, ขึ้นค่าแรงขั้นต่ำ 600 บาท
ภายในปี 2570, เงินเดือนปริญญาตรี 25,000 บาท, ลดค่าไฟ, เกณฑ์ทหารโดยสมัคร
ใจ, เพิ่มราคาพืชผลเกษตร, แก้ปัญหาความขัดแย้งและสร้างสันติภาพที่ยั่งยืนในจังหวัด
ชายแดนภาคใต้, ภัยสุขภาพการแพทย์และสุขภาพ และจะแก้รัฐธรรมนูญ

ซึ่งวันนี้ฝ่ายวิจัยฯ จะมาเจาะลึกในส่วนของนโยบายลดค่าไฟ โดยปัจจุบันพรรคเพื่อไทย
ได้ออกมาชู 3 แนวทางหลักที่อาจเกิดขึ้น ดังนี้

1. การปรับลดราคาพลังงาน น้ำมัน-ไฟฟ้า-ก๊าซ ถ่านหิน เพื่อลดภาระค่าใช้จ่ายให้
ประชาชน ส่วนรายละเอียดจะเป็นอย่างไรนั้นยังอยู่ระหว่างการพิจารณา แต่
หากพูดในมุมมองของวิธีการปรับลดในส่วนค่าไฟฟ้า จะเป็นการปรับลดในเชิง
ของโครงสร้างราคาค่าไฟฟ้า โดยเป็นการปรับลดตามกลไกต้นทุนพลังงานที่
แท้จริง เนื่องจากขณะนี้ราคาเชื้อเพลิงในการผลิตไฟฟ้า ทั้งราคาน้ำมัน และ
ก๊าซฯในตลาดโลก ต่างก็ปรับตัวลดลงมาอย่างต่อเนื่องจากช่วงก่อนหน้า
2. การเร่งพิจารณาพื้นที่กับช้อน เพื่อเพิ่มแหล่งก๊าซธรรมชาติที่มีราคาถูก ซึ่งใน
ส่วนนี้ จะถือเป็นการเพิ่มปริมาณการผลิตก๊าซฯ เพื่อผลักดันให้มีราคาก๊าซฯ
ที่ถูกกลง โดยพรรคเพื่อไทยกล่าวว่า จะมีการเจรจาเรื่องปัญหาพื้นที่กับช้อน
ทางทะเลระหว่างไทยและกัมพูชา เพื่อที่จะนำก๊าซธรรมชาติที่อยู่ในบริเวณพื้นที่
กับช้อนนั้นมาใช้ประโยชน์ โดยมีการจัดสรรผลประโยชน์ระหว่างไทย-กัมพูชา
อย่างเป็นธรรม อย่างไรก็ตาม การสำรวจและขุดเจาะจะต้องใช้เวลาอย่างน้อย
2-8 ปี ดังนั้นหากเกิดขึ้นจริง จะเป็นนโยบายแก้ปัญหาค่าไฟฟ้าในระยะยาว
3. การสนับสนุนการใช้พลังงานสะอาดเพื่อเพิ่มทางเลือก และเพื่อลดการพึ่งพิง
พลังงานแบบดั้งเดิม เป็นการส่งเสริมการติดตั้งโซลาร์เซลล์ระดับครัวเรือน หรือ
ให้ กฟผ. ผลิตไฟฟ้าจากโซลาร์เซลล์ เพื่อลดต้นทุนการใช้เชื้อเพลิงในการผลิต
ไฟฟ้า

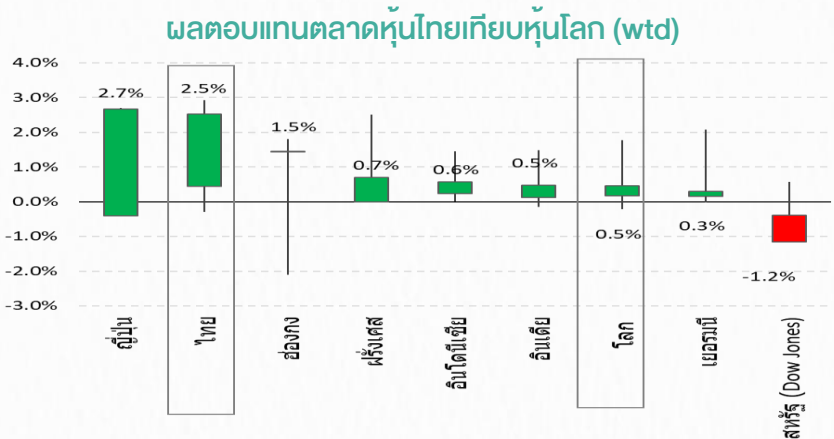
MARKET TALK

กลยุทธ์การลงทุน

ดังนั้น หากกล่าวโดยสรุป นโยบายลดค่าไฟของทางพรรคเพื่อไทย คงเน้นไปในแนวทางลดต้นทุนเชื้อเพลิงในการผลิตไฟฟ้า ซึ่งหากทำได้จริง ฝ่ายวิจัยมองว่าค่าไฟจะลดลงโดยไม่กระทบการบิดเบือนกำไรของกลุ่มผู้ประกอบการโรงไฟฟ้า แต่อย่างไรก็ตาม ปัจจุบันการนำเสนอแนวทางระยะสั้นว่าจะลดได้ทันที ยังไม่เห็นรายละเอียดที่รัฐบาลเปิดเผยว่าจะใช้วิธีใดที่จะทำให้ราคาลดลงจากที่ กกพ. ประกาศไว้ในช่วงก่อนหน้านี้ จึงอาจยังถือเป็นประเด็นที่ต้องรอดติดตามการนำเสนอแนวทางในระยะสั้นที่ชัดเจนของทางพรรคต่อไป

ตลาดหุ้นไทยยังได้แรงหนุนจาก Fund Flow ให้ผันผวนน้อยกว่าตลาดหุ้นโลกในช่วงนี้

ในสัปดาห์นี้ จะเห็นได้ว่านักลงทุนเอนเอียงน้ำหนักมาที่ตลาดหุ้นเอเชียมากขึ้น สะท้อนได้จากผลตอบแทน (wtd) ตลาดหุ้นนี้ปุ่น +2.7%, ไทย 2.5%, อ่องกง 1.5% Outperform กว่า ตลาดหุ้นโลก (MSCI ACWI Index) +0.5% และสหรัฐ (Dow Jones) -1.2% ตามรูปทางด้านล่าง



ที่มา: Bloomberg, สายงานวิจัย บล. เอเชีย พลัส (ช่วง 21 - 25 ส.ค. 66)
 ขณะที่ตลาดหุ้นไทย คาดยังมีโอกาสปรับตัวขึ้นได้ดีต่อหรือผันผวนน้อยกว่าตลาดหุ้นโลก หลังจากการได้รัฐบาลใหม่ รวมถึงมีการจัดงาน Thailand Focus ในสัปดาห์นี้
 หนุน Fund Flow ต่างชาติเริ่มไหลเข้ามาพยุงตลาดเพิ่มเติม โดยสัปดาห์นี้ต่างชาติซื้อสุทธิหุ้นไทยไป 1.5 พันล้านบาท (เป็นการซื้อสุทธิ 3 ใน 4 วัน) อีกทั้งยังมีการซื้อสุทธิ SET50 Futures ในวานนี้กว่า 4.8 หมื่นสัญญา (สูงสุดเป็นอันดับ 2 ของปีนี้) พร้อมกับ OI ที่ยับขึ้น หากดูจากสถิติตอนที่ต่างชาติซื้อ SET50 Futures มากสุดอันดับ 1 ของปี 6.1 หมื่นสัญญา ในวันที่ 15 มี.ค. 66 หนุนให้ SET ขึ้นจาก 1523 จุด ไป 1609 จุดได้ ในช่วง 2 สัปดาห์ถัดมา

MARKET TALK

กลยุทธ์การลงทุน

Fund Flow ไทยเข้าหุ้นไทยตลอดสัปดาห์

Date	Stock	SET50 Futures	OI
24/08/2023	808,087,948	48,923	650,618
23/08/2023	-161,764,001	-10,596	601,280
22/08/2023	509,908,464	9,225	644,713
21/08/2023	345,421,428	-2,526	601,915
Total (wtd)	1,501,653,838	45,026	44,830

ที่มา: Bloomberg, สายงานวิจัย ณ. เอเชีย พลัส (ช่วง 21 - 25 ส.ค. 66)

ดังนั้น Fund Flow ต่างชาติที่ทยอยไหลเข้า ทั้งตลาดหุ้น และตลาดฟิวเจอร์สไทย ในช่วงนี้ น่าจะเป็นปัจจัยสำคัญที่ช่วยหนุนให้ตลาดหุ้นไทยมีโอกาส Outperform ตลาดหุ้นโลกต่อได้


อีกทั้ง Fund Flow ยังช่วยเพิ่มสภาพคล่อง หนุนให้ดัชนีเป็น SET Index มีโอกาส ยืนยันมาชดเชย กำไรบริษัทจดทะเบียนปี 2566 ที่ถูกปรับประมาณการลงได้ (ซึ่งฝ่าย วิจัยจะนำเสนอรายละเอียดการปรับประมาณการใน Market Talk วันที่ 28 ส.ค. 66 นี้)

กลยุทธ์การลงทุน แนะนำหุ้นดีก Flow อย่าง GULF, AOT, TRUE, SCGP, AMATA, BJC, JMT, JMART, COM7

ส่วน Toppick วันนี้เลือก SCGP, GULF, JMART

WORLD OF TECHNICAL

กลยุทธ์ลงทุนทางเทคนิค



การวิเคราะห์ปัจจัยทางเทคนิค

🕒 25 สิงหาคม 2566

SET INDEX



แนวรับ: 1545 จุด แนวต้าน: 1570 จุด

ประเด็นวิเคราะห์:
SET Index การฟื้นตัวยังดี แต่เก็ดยกโลวจ์น ประเมิน น่าจะปรับขึ้นได้แต่เริ่มจำกัด หลังจากขึ้นมาเข้าใกล้แนวต้านสำคัญที่ EMA 200 วัน ที่ 1570 จุด

สรุป:
โดยวันนี้คาดกรอบการเคลื่อนไหวที่ 1545-1570 จุด

PTTGC



แนวรับ: 37.25 บาท แนวต้าน: 39.25 บาท

Technical signal: **ซื้อ**

ประเด็นวิเคราะห์:
PTTGC Technical Rebound จากกรอบล่าง Sideway Up ช่วงสั้นสะสมแคบๆที่ 35.75-37.25 บาท แนะนำรอ Confirm จังหวะรับวันเมื่อ Break กรอบบน

คำแนะนำ:
Follow Buy ที่ 37.25 บาท เป้าทำกำไร 39.25 บาท และ cut loss 36.25 บาท

III



แนวรับ: 11.70 บาท แนวต้าน: 12.50 บาท

Technical signal: **ซื้อ**

ประเด็นวิเคราะห์:
III สัญญาณ Price Pattern Reversal ราคาดีกลับ เป็น Inverted Head & Shoulders สนับสนุนด้วยแท่งเทียนปิดวานนี้เป็น Spinning Bottom บ่งชี้ถึง Upside ที่เริ่มเปิด หากย่อเป็นจังหวะเข้าสะสม

คำแนะนำ:
รับบริเวณ 11.70 บาท เป้าทำกำไร 12.50 บาท และ Cut Loss 11.30 บาท

ข้อมูลในเอกสารฉบับนี้ รวบรวมมาจากแหล่งข้อมูลที่เชื่อถือได้อย่างไรก็ดี บริษัทหลักทรัพย์ เอเชีย พลัส จำกัด ไม่สามารถที่จะยืนยันหรือรับรองความถูกต้องของข้อมูลเหล่านี้ได้
ไม่ว่าประการใดๆ บทวิเคราะห์ในเอกสารนี้ จัดทำขึ้นโดยอ้างอิงหลักเกณฑ์ทางวิชาการเกี่ยวกับหลักการวิเคราะห์ และมิได้เป็นการชี้นำ หรือเสนอแนะให้ซื้อหรือขายหลักทรัพย์ใดๆ
การตัดสินใจซื้อหรือขายหลักทรัพย์ใดๆ ของผู้อ่าน ไม่ว่าจะเกิดจากการอ่านบทความในเอกสารนี้หรือไม่ก็ตาม ล้วนเป็นผลจากการใช้วิจารณญาณของผู้อ่าน โดยไม่มีส่วน
เกี่ยวข้องหรือพันธะผูกพันใดๆ กับ บริษัทหลักทรัพย์ เอเชีย พลัส จำกัด ไม่ว่ากรณีใด

WORLD OF TECHNICAL

กลยุทธ์ลงทุนทางเทคนิค



ASPS TECHNICAL PORTFOLIO

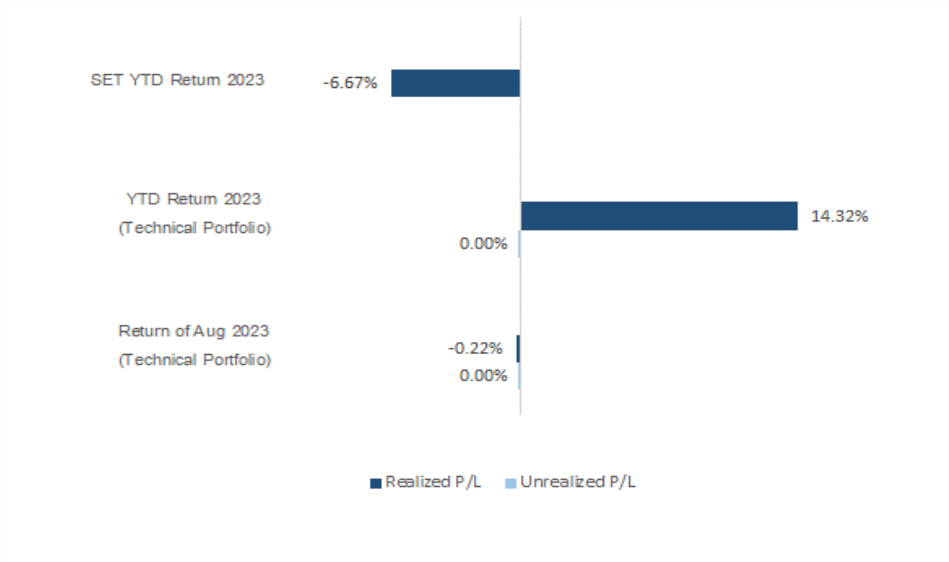
Date	Stock	Target Price	Cut Loss/	Price		Return %	Weight	Action
				Start	Close			
TECHNICAL BUY SIGNAL								
25-Aug-23	PTTGC	39.25	36.25	N.A.	36.50	N.A.	7.50%	Follow Buy ที่ 37.25 บาท
25-Aug-23	III	12.50	11.60	N.A.	12.00	N.A.	7.50%	รับบริเวณ 11.70 บาท
24-Aug-23	SVI	8.55	7.85	8.10	8.05	-0.62%	7.50%	เปิดสถานะได้ที่ 8.10 บาท
24-Aug-23	ORI	11.00	10.10	10.50	10.60	0.95%	7.50%	รับบริเวณ 10.50 บาท
24-Aug-23	M	51.50	47.50	49.00	48.50	-1.02%	7.50%	เปิดสถานะได้ที่ 49.00 บาท
24-Aug-23	HMPRO	14.70	13.40	13.80	13.80	0.00%	7.50%	เปิดสถานะได้ที่ 13.80 บาท
23-Aug-23	HTC	36.25	35.25	36.25	35.75	-1.38%	7.50%	เปิดสถานะได้ที่ 36.25 บาท
23-Aug-23	SABINA	26.00	23.90	N.A.	25.50	N.A.	7.50%	รับบริเวณ 24.70 บาท
23-Aug-23	GULF	52.25	48.50	50.00	50.50	1.00%	7.50%	เปิดสถานะได้ที่ 50.00 บาท
23-Aug-23	KTC	49.75	45.75	47.25	48.25	2.12%	7.50%	เปิดสถานะได้ที่ 47.25 บาท
22-Aug-23	SYNEX	12.70	11.50	N.A.	12.80	N.A.	7.50%	ปิดสถานะ*
22-Aug-23	CPN	69.50	64.50	N.A.	69.50	N.A.	7.50%	ปิดสถานะ*
22-Aug-23	COM7	32.00	28.50	N.A.	31.75	N.A.	7.50%	ปิดสถานะ*
22-Aug-23	CBG	82.50	74.00	N.A.	85.50	N.A.	7.50%	ปิดสถานะ*
TECHNICAL SELL SIGNAL								

*หมายเหตุ: หากราคาไม่ถึงเป้าหมายที่กำหนดภายใน 3 วัน แนะนำปิดสถานะเพื่อลดความเสี่ยง

**ปรับกลยุทธ์: เปลี่ยนจุดเข้าซื้อหรือจุดขาย

ที่มา: สายงานวิจัย บล. เอเชีย พลัส

ACCUMULATED RETURN OF TECHNICAL PORTFOLIO



ที่มา: สายงานวิจัย บล. เอเชีย พลัส

WORLD OF TECHNICAL

กลยุทธ์ลงทุนทางเทคนิค



สถานะนักลงทุน

	SET50 Futures Long(Short) Position : Contract			Accumulated Long(Short)		
	Long	Short	Net	2 Days	1 Weeks	1 Months
Institution	44,852	52,006	-7,154	-675	13,602	22,368
Foreign	133,398	84,475	48,923	38,327	21,235	-58,031
Retail	100,583	142,352	-41,769	-37,652	-34,837	35,663

	Single Stock Futures Long(Short) Position : Contract			Accumulated Long(Short)		
	Long	Short	Net	2 Days	1 Weeks	1 Months
Institution	96,352	138,375	-42,023	-37,449	24,606	-192,874
Foreign	7,416	18,676	-11,260	-13,945	2,066	-35,498
Retail	154,488	101,205	53,283	51,394	-26,672	228,372

ที่มา: สายงานวิจัย บล. เอเซีย พลัส

ภาพรวมการซื้อขาย SET50 Index

UNDERLYING	Close	Chg	%Chg	สปรการซื้อขาย
SET50	960.35	5.64	0.59%	24/8/23

Symbol	Settle	Chg	%Chg	Vol.	OI	OI Chg
S50M23	958.42	0.0	0.0%	27	140	0
S50Q23	959.40	9.4	1.0%	7	47	-1
S50J23	954.50	5.4	0.6%	234,440	532,282	45,226
S50Z23	956.00	4.8	0.5%	34,117	92,729	4,629
S50H24	952.90	5.0	0.5%	6,558	15,313	29
S50M24	951.00	5.2	0.5%	3,699	10,199	-555

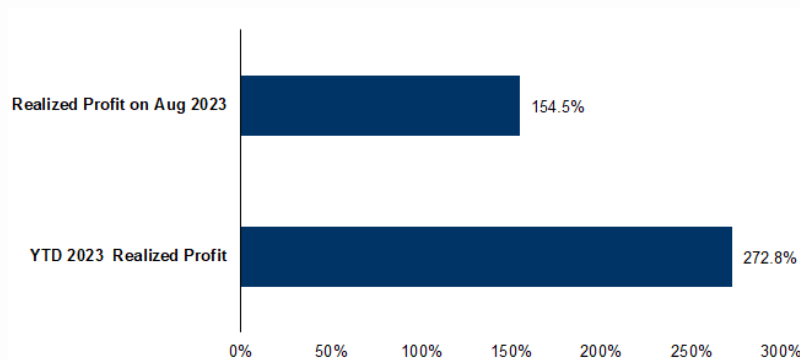
ที่มา: สายงานวิจัย บล. เอเซีย พลัส

Top 20 Most Active Volume

	Future	Settle Price	Basis	Vol	OI	OI Change	Leverage	Resistance	Support	
1	TRUEU23	6.98	6.95	9,549	25,324	-	14,488	12.42	7.23	6.95
2	TTBU23	1.7	1.72	7,640	16,744	-	1,931		1.77	1.62
3	GUNKLU23	3.71	3.7	7,598	128,358	-	3,862	19.36	3.64	3.68
4	KTBU23	19.21	19.1	7,287	22,000		746	19.63	19.94	19.42
5	AWCU23	4.1	4.12	6,080	19,804		6,038		4.15	3.85
6	ESSOU23	9.43	9.35	4,100	16,602		4,027	9.49	9.63	9.30
7	BANPUU23	8.55	8.8	3,825	50,964	-	3,543	16.03	8.60	8.44
8	SIRIU23	1.91	2.02	3,821	20,727	-	845	15.44	2.01	1.89
9	JASU23	1.82	1.82	3,591	55,668	-	3,448	4.61	1.89	1.80
10	EAU23	64.24	63.75	2,898	17,352		519	15.81	63.02	61.30
11	BGRIMU23	36.72	37	2,711	2,934	-	96	6.38	36.72	34.97
12	IRPCU23	2.37	2.34	2,261	21,150	-	2,182	8.54	2.37	2.29
13	ADTU23	72	72	2,193	5,756		727	11.10	71.96	72.00
14	STAU23	13.75	13.9	1,973	3,011		705	3.97	13.75	12.01
15	IVLU23	28.65	28.75	1,940	7,463		590	9.62	29.10	28.56
16	TU23	14.05	13.9	1,919	9,682		221	9.10	14.06	13.92
17	BAMU23	11.61	11.5	1,636	9,092		81		11.50	11.30
18	HANAU23	62.71	63	1,602	3,528	-	224	6.64	64.57	62.71
19	VGIU23	2.8	2.78	1,596	6,587		1,564	3.30	2.93	2.70
20	PLANBU23	9.2	9.2	1,528	3,296		522	7.02	9.44	9.20

ที่มา: สายงานวิจัย บล. เอเซีย พลัส

TRACKING PERFORMANCE



หมายเหตุ การคำนวณผลตอบแทนจะใช้ราคาเปิดในวันแนะนำเป็นต้นทุน เทียบกับราคาปิดล่าสุด เป็นผลตอบแทนสะสมจนถึงวันที่ฝ่ายวิจัยแนะนำให้ปิดสถานะทำกำไร/ตัดขาดทุน

ที่มา: สายงานวิจัย บล. เอเซีย พลัส

RESEARCH DIVISION

บริษัทหลักทรัพย์ เอเซีย พลัส

เกิดศักดิ์ ทวีธีระธรรม

นักวิเคราะห์ปัจจัยพื้นฐานด้านตลาดทุน และทางเทคนิค
เลขทะเบียนนักวิเคราะห์: 004132

ประสิทธิ์ รัตนกิจจกมล, CISA, CFA

นักวิเคราะห์ปัจจัยพื้นฐานด้านตลาดทุน และด้านเทคนิค
เลขทะเบียนนักวิเคราะห์: 025917

นวลพรรณ น้อยรัชชกุล

นักวิเคราะห์ปัจจัยพื้นฐานด้านตลาดทุน และด้านเทคนิค
เลขทะเบียนนักวิเคราะห์: 019994

ธนัฐธ เกิดเนตร

นักวิเคราะห์ปัจจัยพื้นฐานด้านตลาดทุน
เลขทะเบียนนักวิเคราะห์: 048495

TOP20 NVDR UPDATE



25 สิงหาคม 2566

Top 20 NVDR Net Buying Value (B m)

Stock	Date					
	24-ส.ค.	23-ส.ค.	22-ส.ค.	21-ส.ค.	18-ส.ค.	17-ส.ค.
DELTA	609.7	-385.1	-210.5	66.8	-320.3	-139.8
PTT	419.8	-452.1	227.1	125.9	34.3	-55.8
GPSC	172.1	-65.0	-39.6	46.8	-44.2	-3.2
BH	135.6	50.7	79.7	36.1	431.8	187.9
CBG	95.9	28.5	-63.9	15.3	20.4	-47.2
SCC	93.4	77.7	80.6	21.4	8.9	57.1
MTC	68.2	9.0	77.2	-19.6	-49.4	-35.3
IVL	66.4	-279.0	-112.3	-16.6	-17.7	-15.8
KBANK	63.9	1,756.9	956.7	462.0	248.0	5.5
SKY	55.6	-1.3	1.4	-17.7	-4.5	58.9
ICHI	52.9	-16.4	16.1	30.5	13.5	49.2
SIRI	51.3	-80.4	348.4	-76.9	-50.7	-25.3
HANA	48.9	-123.4	76.3	100.5	156.0	93.2
SAWAD	48.0	-113.8	137.7	30.0	17.6	71.4
RATCH	40.9	-19.9	-5.9	0.8	-6.8	3.9
MINT	38.9	-47.5	-46.7	52.9	-24.4	4.4
SAPPE	36.8	18.6	-0.1	3.3	48.6	5.5
PLANB	34.4	47.9	-2.4	5.6	30.9	10.0
SPALI	34.3	-3.7	-29.0	-6.4	-7.1	-45.2
WHA	30.7	6.6	45.4	0.1	401.2	-3.0

Top 20 NVDR Net Selling Value (B m)

Stock	Date					
	24-ส.ค.	23-ส.ค.	22-ส.ค.	21-ส.ค.	18-ส.ค.	17-ส.ค.
BDMS	-384.2	-475.7	-152.8	-70.6	-413.3	-286.3
KTB	-324.3	-497.4	-353.8	-257.0	-263.2	-319.3
SCB	-286.2	265.2	56.3	1.7	-30.5	-60.9
PTTEP	-233.2	-192.0	-502.5	-140.6	58.9	-115.6
EA	-232.2	-234.9	-217.5	26.0	-175.3	-1.7
CPALL	-215.6	6.1	280.0	110.9	-218.3	93.6
ADVANC	-139.2	-81.8	-456.2	-94.3	240.0	-131.5
CRC	-133.0	-217.5	72.3	-127.0	-312.4	-12.9
CPN	-125.6	-98.1	20.3	-9.5	-7.6	-74.6
LH	-87.6	-107.6	-20.6	-50.0	-69.4	-2.7
BBL	-84.5	-92.9	27.1	10.4	-60.8	-34.4
JMART	-71.2	-74.5	-121.7	-84.7	-124.8	-39.8
KKP	-63.5	18.0	-18.4	-0.1	62.1	9.1
TU	-56.4	-40.0	4.4	-15.5	-21.0	6.9
TOP	-53.9	-221.3	-91.3	18.0	-78.1	34.0
JMT	-48.0	-104.2	-35.1	21.4	-17.4	-52.8
KCE	-44.5	-69.9	-27.6	25.2	30.8	-19.1
TTB	-43.5	29.2	40.3	12.5	-43.8	52.3
TIDLOR	-42.1	59.5	146.5	296.7	49.6	152.0
TCAP	-42.0	-5.8	-12.9	-12.4	-1.7	-7.2

Top 20 NVDR Most Active by Value (B m)

Stock	Total	Buy	Sell	Net	% *
DELTA	1,655.1	1,132.4	522.7	609.7	24.5
BDMS	1,513.2	564.5	948.7	-384.2	28.8
AOT	1,229.2	598.3	631.0	-32.7	38.9
KTB	1,175.5	425.6	749.9	-324.3	19.5
EA	969.7	368.7	600.9	-232.2	18.2
CPALL	968.4	376.4	592.0	-215.6	27.3
KBANK	936.9	500.4	436.5	63.9	20.0
HANA	884.6	466.8	417.8	48.9	24.2
IVL	884.0	475.2	408.8	66.4	29.0
TTB	839.4	398.0	441.5	-43.5	19.2
PTT	770.5	595.2	175.4	419.8	28.7
BBL	758.8	337.2	421.7	-84.5	20.0
SCB	742.8	228.3	514.5	-286.2	18.3
BH	713.2	424.4	288.8	135.6	44.9
PTTEP	694.5	230.6	463.8	-233.2	32.5
SCGP	532.3	271.2	261.1	10.2	23.3
GPSC	524.0	348.1	175.9	172.1	28.7
KCE	518.0	236.8	281.3	-44.5	12.2
ADVANC	453.0	156.9	296.1	-139.2	22.1
TIDLOR	421.3	189.6	231.7	-42.1	19.9

Top 20 NVDR Daily Outstanding

Stock	Thai NVDR's	Paid Up % of Paid Up	
	Investment *	Capital Shares	Capital **
TISCO-P	7,300	9,859	74.04
MORE	2,111,349,662	7,176,748,441	29.42
BBL	461,607,083	1,908,842,894	24.18
MBK-W4	2,009,176	10,065,169	19.96
MILL-W7	262,175,248	1,388,673,991	18.88
LH	1,978,854,657	11,949,713,176	16.56
BH	127,181,923	794,885,942	16.00
BCP	211,564,471	1,376,923,157	15.37
AH	53,583,230	354,842,012	15.10
AP	474,578,884	3,145,899,495	15.09
THIP	12,841,472	89,999,686	14.27
KBANK	322,044,739	2,369,327,593	13.59
GBX	146,924,568	1,089,076,392	13.49
SPALI	255,461,746	1,953,054,030	13.08
TOP	286,007,521	2,233,835,566	12.80
BDMS	1,967,263,474	15,892,001,895	12.38
CPALL	1,032,096,691	8,983,101,348	11.49
W-W5	542,505,238	4,883,479,841	11.11
ICHI	142,951,090	1,300,000,000	11.00
EVER-W4	177,237,898	1,616,399,635	10.96

* % of Trading Volume in Underlying Securities
ที่มา: set.or.th

Note: Paid up capital shares of warrants are the number of issued warrants deduct from the total exercised warrants

* Thai NVDR's investment = จำนวนหุ้นที่ ThaiNVDR ถือครองโดยที่ยังไม่ได้อบรมรายการที่รอการชำระราคาและสัมมนาหลักทรัพย์

** ตามเกณฑ์ของธนาคารแห่งประเทศไทย บริษัท ไทยเอ็นวีดีอาร์ สามารถถือครองหุ้นได้ไม่เกิน

- 25% ของทุนจดทะเบียนชำระแล้ว สำหรับ BAY CIMBT KKP KTB LHFG SCB TCAP TISCO TMB และ BFIT

35% ของทุนจดทะเบียนชำระแล้ว สำหรับ BBL และ KBANK

SHORT SELL

🕒 25 สิงหาคม 2566

ปริมาณหุ้นที่ขายชอร์ต ข้อมูลการขายชอร์ต ณ วันที่ 24 สิงหาคม 2566

หลักทรัพย์	ปริมาณหุ้นที่ขายชอร์ต (หุ้น)	มูลค่าการขายชอร์ต (บาท)	% ปริมาณการขายชอร์ต เทียบกับปริมาณการซื้อขาย แบบ Auto Matching
7UP	747,800	385,944.00	0.26%
AAI	314,700	1,039,160.00	2.23%
ACC	42,700	38,237.00	2.18%
ACE	49,800	89,640.00	0.50%
ADVANC	666,300	147,405,900.00	14.36%
ADVANC-R	455,700	100,553,700.00	9.82%
AEONTS	9,500	1,661,550.00	0.96%
AEONTS-R	50,100	8,733,950.00	5.07%
AGE	23,100	52,096.00	1.09%
AGE-R	150,500	342,484.00	7.09%
AH	156,300	5,398,100.00	9.90%
AH-R	800	27,400.00	0.05%
AIE	446,200	817,963.00	1.36%
AIT	734,400	3,665,634.00	32.51%
AIT-R	1,500	7,470.00	0.07%
AMATA	375,900	8,985,480.00	8.03%
AMATA-R	167,100	3,993,690.00	3.57%
AOT	462,400	33,381,375.00	2.11%
AOT-R	799,400	57,614,200.00	3.65%
AP	500,900	6,110,980.00	7.58%
AP-R	214,700	2,619,340.00	3.25%
AS	6,000	67,970.00	0.72%
ASIAN	63,300	478,735.00	2.56%
ASK	26,000	659,200.00	3.10%
ASP	27,400	81,652.00	0.70%
ASW	8,200	68,060.00	2.03%
AU	20,800	218,400.00	0.91%
AUCT	15,200	164,160.00	1.40%
AURA	21,000	371,250.00	0.88%
AURA-R	200	3,500.00	0.01%
AWC	2,471,000	10,157,442.00	3.99%
AWC-R	2,968,600	12,211,502.00	4.79%
BA	440,900	7,191,550.00	7.20%
BA-R	24,300	396,020.00	0.40%
BAM	2,122,500	24,766,250.00	8.02%
BAM-R	1,120,700	13,128,540.00	4.24%
BANPU	10,872,100	94,854,975.00	15.11%
BANPU-R	5,410,700	47,340,950.00	7.52%
BAY	42,300	1,334,875.00	6.47%
BBIK	3,800	463,750.00	0.72%
BBL	1,144,100	192,936,250.00	10.15%
BBL-R	794,200	133,569,300.00	7.05%
BCH	677,700	13,062,900.00	5.32%
BCH-R	802,100	15,415,360.00	6.30%
BCP	736,900	27,768,800.00	10.86%
BCP-R	212,900	8,002,075.00	3.14%
BCPG	329,700	3,384,940.00	5.86%
BCPG-R	37,500	385,790.00	0.67%
BDMS	6,839,500	190,008,850.00	7.28%
BDMS-R	1,108,300	30,629,125.00	1.18%
BEB	32,300	1,476,775.00	0.88%
BEAUTY	981,700	590,262.00	1.59%
BEC	136,300	1,192,735.00	8.46%
BEC-R	107,200	935,280.00	6.65%
BEM	2,439,500	22,077,475.00	13.89%
BEM-R	779,200	7,052,270.00	4.44%
BGRIM	820,400	30,146,950.00	5.18%
BGRIM-R	978,600	36,093,000.00	6.18%
BH	300,300	77,596,300.00	9.82%
BH-R	385,300	99,911,600.00	12.60%
BJC	65,800	2,335,900.00	3.38%
BJC-R	155,900	5,515,800.00	8.00%
BLA	51,000	1,210,620.00	3.29%
BLA-R	49,900	1,187,260.00	3.22%
BPP	49,200	728,160.00	4.84%
BPP-R	68,700	1,016,760.00	6.75%
BRI	25,800	238,850.00	2.24%
BTG	58,900	1,382,400.00	3.28%
BTS	4,466,200	33,127,530.00	23.45%
BTS-R	2,128,700	15,764,420.00	11.18%
BYD	3,352,400	26,919,855.00	5.21%
BYD-R	3,011,500	25,253,170.00	4.68%
CBG	466,400	39,658,400.00	5.76%
CBG-R	53,700	4,575,350.00	0.66%
CENTEL	726,900	32,074,650.00	7.52%
CENTEL-R	431,400	19,148,650.00	4.46%
CHAYO	200,200	1,593,035.00	3.21%
CHG	1,565,100	4,674,282.00	9.44%
CHG-R	501,000	1,494,236.00	3.02%
CK	623,900	14,496,110.00	14.76%
CK-R	392,600	9,114,180.00	9.29%
CKP	236,700	865,054.00	2.32%
CKP-R	70,800	258,836.00	0.69%
COM7	1,045,400	33,224,100.00	6.07%
COM7-R	634,400	20,237,275.00	3.68%
CPALL	2,349,600	154,399,900.00	9.38%
CPALL-R	1,747,900	114,390,825.00	6.98%
CPAXT	1,121,000	40,379,575.00	13.88%
CPAXT-R	340,300	12,203,000.00	4.21%
CPF	2,078,600	42,593,830.00	12.15%
CPF-R	2,881,500	59,004,820.00	16.85%

หลักทรัพย์	ปริมาณหุ้นที่ขายชอร์ต (หุ้น)	มูลค่าการขายชอร์ต (บาท)	% ปริมาณการขายชอร์ต เทียบกับปริมาณการซื้อขาย แบบ Auto Matching
CPN	728,900	50,336,250.00	5.85%
CPN-R	1,459,000	100,799,100.00	11.72%
CRC	601,100	24,852,750.00	5.72%
CRC-R	1,538,200	63,547,200.00	14.63%
DCC	220,700	441,127.00	9.19%
DELTA	967,000	105,223,900.00	3.12%
DELTA-R	1,206,200	130,367,800.00	3.89%
DITTO	36,400	1,245,150.00	0.94%
DITTO-R	128,300	4,367,200.00	3.32%
DMT	111,500	1,404,010.00	4.87%
DOHOME	1,120,800	12,530,870.00	7.94%
DOHOME-R	722,400	8,038,180.00	5.12%
DUSIT	8,100	89,100.00	0.69%
EA	1,357,100	85,164,050.00	3.22%
EA-R	2,580,100	163,934,950.00	6.12%
EGATIF	3,000	19,800.00	0.51%
EGCO	20,200	2,737,100.00	2.15%
EGCO-R	95,100	12,845,000.00	10.13%
EKH	10,000	79,000.00	0.60%
EKH-R	500	3,925.00	0.03%
EPG	77,300	490,050.00	3.34%
EPG-R	140,800	893,835.00	6.08%
ERW	672,000	3,487,955.00	7.34%
ESSO	1,204,700	11,399,770.00	3.68%
ESSO-R	1,048,700	9,864,850.00	3.20%
ETC	66,600	206,838.00	0.77%
FORTH	119,700	3,872,550.00	1.89%
FORTH-R	78,300	2,570,775.00	1.24%
FSMART	93,500	880,545.00	1.45%
GFPT	596,500	6,464,020.00	10.02%
GFPT-R	572,500	6,237,910.00	9.62%
GLOBAL	1,006,700	18,194,100.00	16.56%
GLOBAL-R	147,800	2,673,710.00	2.43%
GPSC	950,900	52,369,225.00	5.78%
GPSC-R	606,500	33,561,850.00	3.69%
GULF	703,800	35,729,175.00	5.82%
GULF-R	568,700	28,799,375.00	4.70%
GLUNKUL	4,668,300	17,209,228.00	5.07%
GLUNKUL-R	3,236,000	11,969,200.00	3.51%
HANA	381,000	24,427,300.00	1.34%
HANA-R	2,104,700	134,516,750.00	7.38%
HENG	368,200	965,328.00	7.33%
HL	21,000	279,670.00	5.42%
HMPRO	1,569,000	21,722,780.00	14.67%
HMPRO-R	176,700	2,438,480.00	1.65%
HTC	20,100	714,925.00	5.77%
HTC-R	3,600	128,700.00	1.03%
ICHI	215,400	3,558,120.00	1.11%
ICHI-R	12,700	212,090.00	0.07%
III	460,400	5,546,690.00	8.97%
ILM	18,400	396,100.00	2.61%
INTUCH	309,100	22,562,600.00	4.61%
INTUCH-R	1,734,900	126,343,175.00	25.89%
IRPC	3,137,400	7,363,948.00	8.21%
IRPC-R	696,200	1,636,098.00	1.82%
ITC	10,000	182,500.00	0.06%
ITC-R	69,600	1,300,760.00	0.39%
ITD	523,000	790,440.00	5.00%
IVL	2,799,500	80,835,300.00	5.30%
IVL-R	5,231,500	150,712,725.00	9.90%
JAS-R	288,100	525,372.00	1.37%
JMART	723,200	15,359,790.00	3.03%
JMART-R	1,980,300	42,084,500.00	8.30%
JMT	334,500	15,177,650.00	3.92%
JMT-R	129,700	5,895,650.00	1.52%
JTS	10,400	310,200.00	2.35%
JTS-R	10,800	321,300.00	2.44%
KAMART	22,500	308,250.00	0.64%
KBANK	879,700	116,135,650.00	4.96%
KBANK-R	680,200	89,765,300.00	3.83%
KBSPIF	2,200	19,250.00	0.81%
KCE	2,282,600	114,462,975.00	5.38%
KCE-R	2,412,700	121,569,025.00	5.69%
KEX	17,400	138,275.00	1.17%
KGI	26,000	120,120.00	1.19%
KKP	701,500	42,272,775.00	11.44%
KKP-R	803,700	48,424,475.00	13.11%
KLINIQ	1,300	48,750.00	0.08%
KSL	42,000	129,360.00	1.66%
KTB	10,166,800	200,339,220.00	6.57%
KTB-R	4,883,600	96,080,460.00	3.16%
KTC	522,900	25,247,675.00	10.89%
KTC-R	468,800	22,632,200.00	9.77%
LANNA	62,800	1,036,200.00	2.72%
LH	7,227,400	59,637,180.00	7.31%
LH-R	12,099,900	99,833,945.00	12.24%
LHFG	52,700	56,389.00	1.76%
LPN	34,000	140,216.00	4.01%
M	21,600	1,056,350.00	3.95%
M-R	21,800	1,058,300.00	3.99%
MAJOR	269,000	3,941,890.00	6.39%
MAJOR-R	147,900	2,173,860.00	3.51%
MASTER	7,600	530,100.00	0.33%
MASTER-R	6,000	418,300.00	0.26%

● ไม่รวมรายการขายชอร์ตของสมาชิกที่เป็นผู้ร่วมค้ำหน่วยลงทุน หรือผู้ดูแลสภาพคล่องของหน่วยลงทุนของกองทุนรวมอีทีเอฟเพื่อบัญชีบริษัทประเภทเพื่อกำไรจากส่วนต่างของราคาหรือเพื่อดูแลสภาพคล่อง แล้วแต่กรณี

● รายการที่ชื่อย่อหลักทรัพย์ต่อด้วย "-R" หมายถึง ข้อมูลธุรกรรมขายชอร์ตในเอ็มวีดีอาร์

ที่มา : set.or.th

SHORT SELL

ปริมาณหุ้นที่ขายชอร์ต (ต่อ) ข้อมูลการขายชอร์ต ณ วันที่ 24 สิงหาคม 2566

หลักทรัพย์	(หุ้น)	(บาท)	เทียบกับปริมาณการซื้อขาย แบบ Auto Matching
MBK	126,800	2,275,690.00	4.80%
MBK-R	249,300	4,472,510.00	9.44%
MC	59,200	736,820.00	2.00%
MEGA	140,100	5,936,300.00	7.33%
MEGA-R	271,500	11,538,050.00	14.21%
MINT	820,600	27,479,825.00	11.05%
MINT-R	230,300	7,715,075.00	3.10%
MOSHI-R	5,000	269,300.00	0.53%
MTC	1,092,100	44,293,275.00	9.35%
MTC-R	1,116,700	45,089,000.00	9.56%
NCAP	1,041,100	3,970,034.00	7.51%
NDX01	3,030	42,420.00	1.08%
NER	91,000	418,472.00	1.17%
NEX	556,600	7,206,990.00	2.01%
NEX-R	56,800	730,440.00	0.21%
NOBLE	13,400	56,280.00	2.11%
NRF	121,400	722,330.00	3.50%
NSL	20,900	457,050.00	0.89%
NSL-R	11,400	250,240.00	0.49%
NUSA	836,900	446,726.00	1.53%
ONEE	655,700	3,065,240.00	3.57%
OR	1,556,800	32,053,960.00	9.16%
OR-R	1,224,000	25,204,730.00	7.20%
ORI	339,800	3,601,880.00	7.48%
ORI-R	74,900	793,940.00	1.65%
OSP	217,800	6,404,025.00	4.67%
OSP-R	92,300	2,716,150.00	1.98%
OTO	150,000	203,307.00	0.59%
PCC	16,300	53,790.00	1.21%
PLANB	1,836,400	17,119,505.00	10.27%
PLANB-R	519,900	4,822,300.00	2.91%
PLAT	22,900	74,654.00	3.10%
PR9	52,200	893,610.00	2.71%
PR9-R	74,700	1,277,370.00	3.88%
PRIME	80,000	107,477.00	0.85%
PRM	176,500	1,111,950.00	7.08%
PRM-R	19,700	124,130.00	0.79%
PSH	49,600	661,520.00	2.17%
PSH-R	143,600	1,912,500.00	6.27%
PSL	113,000	978,885.00	2.56%
PSL-R	26,100	227,070.00	0.59%
PTG	407,700	4,302,310.00	3.60%
PTG-R	471,600	4,964,380.00	4.17%
PTL	14,800	180,560.00	1.76%
PTL-R	48,000	583,730.00	5.72%
PTT	6,423,900	229,654,425.00	17.06%
PTT-R	343,000	12,230,350.00	0.91%
PTTEP	665,700	105,166,950.00	9.84%
PTTEP-R	1,345,300	212,323,700.00	19.88%
PTTGC	702,800	25,401,650.00	5.93%
PTTGC-R	981,000	35,574,850.00	8.28%
RABBIT	460,500	246,722.00	3.12%
RAM	2,200	91,600.00	1.47%
RAM-R	33,500	1,386,575.00	22.41%
RATCH	354,200	12,789,600.00	4.89%
RATCH-R	411,000	14,822,950.00	5.68%
RBF	205,900	2,369,310.00	5.54%
RBF-R	162,400	1,878,930.00	4.37%
RCL	76,100	1,632,270.00	5.71%
RCL-R	4,800	102,730.00	0.36%
RPC	111,000	85,955.00	0.42%
RS	65,300	953,850.00	5.59%
S	209,000	248,918.00	2.00%
S-R	2,310,300	2,753,186.00	22.09%
SABINA	33,100	852,325.00	2.75%
SABUY	1,873,900	14,008,130.00	6.28%
SABUY-R	426,700	3,191,195.00	1.43%
SAK	69,000	355,640.00	0.80%
SAMART	192,000	1,133,145.00	4.89%
SAPPE	500	46,750.00	0.03%
SAPPE-R	11,900	1,129,025.00	0.70%
SAT	18,100	342,090.00	2.83%
SAWAD	1,158,100	56,486,775.00	8.62%
SAWAD-R	30,600	1,487,325.00	0.23%
SC	311,900	1,339,988.00	3.33%
SC-R	124,000	535,674.00	1.33%
SCB	363,700	42,372,750.00	2.10%
SCB-R	1,158,100	135,361,350.00	6.67%
SCC	78,800	24,856,000.00	4.95%
SCC-R	38,600	12,192,700.00	2.42%
SCCC	1,100	152,350.00	1.29%
SCCC-R	4,900	677,650.00	5.75%
SCGP	1,458,500	55,826,425.00	5.79%
SCGP-R	640,800	24,887,900.00	2.55%
SGC	2,681,500	4,700,335.00	5.66%
SGC-R	2,200	3,872.00	0.00%
SGP	7,400	61,790.00	1.05%
SGP-R	3,500	29,225.00	0.50%
SHR	297,500	818,906.00	1.75%
SINGER	654,900	6,864,720.00	2.48%
SINGER-R	9,100	95,170.00	0.03%
SIRI	26,347,600	53,259,068.00	6.39%
SIRI-R	7,479,200	15,008,876.00	1.81%
SIS	16,200	357,330.00	1.51%

หลักทรัพย์	ปริมาณหุ้นที่ขายชอร์ต (หุ้น)	มูลค่าการขายชอร์ต (บาท)	% ปริมาณการขายชอร์ต เทียบกับปริมาณการซื้อขาย แบบ Auto Matching
SISB	63,700	2,182,125.00	2.95%
SISB-R	31,000	1,061,750.00	1.44%
SJWD	146,700	2,119,600.00	7.32%
SJWD-R	23,200	334,490.00	1.16%
SKY	160,400	5,343,650.00	1.86%
SNNP	43,100	926,650.00	0.37%
SNNP-R	285,000	6,293,520.00	2.45%
SPA	74,900	958,720.00	2.35%
SPALI	572,400	11,829,570.00	5.71%
SPALI-R	562,500	11,721,160.00	5.61%
SPCG	12,000	153,600.00	1.05%
SPRC	1,227,400	10,985,730.00	8.20%
SPRC-R	2,079,900	18,601,505.00	13.89%
SSP	11,400	80,570.00	1.02%
STA	664,400	9,022,380.00	3.95%
STA-R	1,016,200	13,841,030.00	6.04%
STANLY	300	58,200.00	1.22%
STEC	888,200	10,259,580.00	8.20%
STEC-R	867,100	9,955,480.00	8.01%
STGT	632,800	4,381,810.00	8.16%
STGT-R	123,400	847,290.00	1.59%
STPI	167,200	669,910.00	4.29%
SUPER	1,004,200	492,058.00	2.44%
SUPER-R	357,500	175,175.00	0.87%
SUSCO	49,000	192,676.00	0.47%
SYNEX	15,600	198,010.00	1.91%
TASCO	156,100	2,716,140.00	4.54%
TASCO-R	83,700	1,454,170.00	2.44%
TCAP	185,300	9,369,050.00	7.54%
TCAP-R	208,100	10,476,200.00	8.46%
TEAMG	129,900	970,990.00	2.44%
TFG	122,800	468,854.00	3.98%
TFG-R	302,600	1,158,980.00	9.82%
TGE	35,000	50,219.00	0.55%
THANI	1,704,000	5,604,014.00	8.90%
THANI-R	1,302,900	4,291,260.00	6.80%
THCOM	1,607,800	23,065,560.00	10.01%
THCOM-R	211,400	3,031,540.00	1.32%
THG	50,400	3,320,250.00	14.51%
THG-R	66,700	4,398,450.00	19.21%
TIDLOR	3,956,400	94,113,870.00	8.86%
TIDLOR-R	1,335,800	31,551,420.00	2.99%
TIPH	21,900	885,225.00	2.79%
TIPH-R	15,200	614,425.00	1.94%
TISCO	414,200	41,516,800.00	10.02%
TISCO-R	339,100	33,929,225.00	8.20%
TKC	50,800	1,352,150.00	3.13%
TKN	403,900	5,258,550.00	2.35%
TKN-R	22,600	293,180.00	0.13%
TKS	2,000	17,200.00	0.39%
TLI	315,800	3,458,440.00	2.88%
TOA	33,800	946,400.00	1.21%
TOA-R	38,300	1,072,400.00	1.37%
TOP	569,700	29,286,800.00	9.23%
TOP-R	379,600	19,563,025.00	6.15%
TPIPL	570,000	886,298.00	5.93%
TPIPL-R	741,700	1,151,760.00	7.71%
TPIPP	65,600	223,040.00	1.50%
TPIPP-R	50,200	170,680.00	1.15%
TQM	143,500	4,232,950.00	8.71%
TQM-R	3,200	92,050.00	0.19%
TRUE	4,707,400	32,789,725.00	7.99%
TRUE-R	982,700	6,829,595.00	1.67%
TSE	78,200	165,048.00	3.65%
TTA	25,100	158,130.00	2.31%
TTA-R	25,500	160,650.00	2.34%
TTB	98,233,800	172,516,366.00	7.87%
TTB-R	32,191,600	56,317,604.00	2.58%
TTCL	13,800	59,596.00	1.60%
TTW	129,400	1,143,190.00	5.14%
TTW-R	157,200	1,391,220.00	6.24%
TU	4,119,000	57,307,150.00	15.72%
TU-R	3,478,600	48,510,560.00	13.28%
TVO	3,700	85,100.00	0.62%
TVO-R	21,700	498,990.00	3.64%
UBE	143,600	144,866.00	4.88%
UNIQ	37,600	111,630.00	3.73%
UTP	7,300	89,530.00	1.52%
UTP-R	100	1,220.00	0.02%
UVAN	29,000	239,385.00	2.63%
VGI	2,617,000	7,279,632.00	5.61%
VGI-R	1,716,700	4,834,704.00	3.68%
VIBHA	70,600	162,404.00	4.40%
VIBHA-R	11,500	26,454.00	0.72%
WHA	2,371,100	12,329,720.00	7.42%
WHA-R	316,700	1,634,000.00	0.99%
WHAUP	20,200	79,232.00	0.66%
WHAUP-R	88,900	350,700.00	2.90%
WICE	40,100	322,485.00	1.64%
WP	9,200	35,658.00	2.85%
XO	68,600	2,169,300.00	0.70%
XO-R	44,300	1,416,450.00	4.45%
XPG	9,083,400	13,178,030.00	4.01%
XPG-R	131,200	187,201.00	0.06%

- ไม่รวมรายการขายชอร์ตของสมาชิกที่เป็นผู้ร่วมค้ำหน่วยลงทุน หรือผู้ดูแลสภาพคล่องของหน่วยลงทุนของกองทุนรวมอีทีเอฟเพื่อบัญชีบริษัทประเภทเพื่อกำไรจากส่วนต่างของราคาหรือเพื่อดูแลสภาพคล่องแล้วแต่กรณี
- รายการที่ชื่อย่อหลักทรัพย์ด้วย "-R" หมายถึง ข้อมูลธุรกรรมขายชอร์ตในเอ็นวีดีอาร์

ที่มา : set.or.th

รายงานการเปลี่ยนแปลงการถือหลักทรัพย์และสัญญาซื้อขายล่วงหน้าของผู้บริหาร (แบบ 59) ประจำวันที่ 24 สิงหาคม 2566

ชื่อย่อหลักทรัพย์	วิธีการได้มา/จำหน่าย	ชื่อผู้บริหาร	ประเภทหลักทรัพย์	วันที่ได้มา/จำหน่าย	จำนวน	ราคา
24CS	ขาย	นาย สันติ มณีวงศ์	หุ้นสามัญ	23/08/2566	200,000	1.79
ALT	ซื้อ	นาง ปริญญาภรณ์ ตั้งเผ่าศักดิ์	หุ้นสามัญ	22/08/2566	5,000	1.92
ALT	ซื้อ	นาง ปริญญาภรณ์ ตั้งเผ่าศักดิ์	หุ้นสามัญ	22/08/2566	17,000	1.93
BAREIT	ซื้อ	นาย ดนุสรณ์ ขูเชิดวัฒนศักดิ์	หน่วยทรัสต์	23/08/2566	5,000	10.00
BGT	ซื้อ	นาง นันทริกา ชันช้อย	หุ้นสามัญ	21/08/2566	30,000	0.95
BGT	ซื้อ	นาง นันทริกา ชันช้อย	หุ้นสามัญ	22/08/2566	10,000	0.94
BGT	ซื้อ	นาง นันทริกา ชันช้อย	หุ้นสามัญ	23/08/2566	10,000	0.95
BRI	ซื้อ	นาย พิระพงษ์ จรุงเอก	หุ้นสามัญ	21/08/2566	704,700	9.00
BTNC	ขาย	นาย ปณิธาน ปวีโรฬารวิทยา	หุ้นสามัญ	18/08/2566	10,000	44.50
BTNC	ขาย	นาย ปณิธาน ปวีโรฬารวิทยา	หุ้นสามัญ	23/08/2566	1,800	39.99
ECL	ซื้อ	นาย ดนุชา วีระพงษ์	หุ้นสามัญ	23/08/2566	110,500	1.74
IP	ซื้อ	นาย ศฤงคารธน์ ธนินันธิพันธ์	หุ้นสามัญ	23/08/2566	50,000	9.98
JKN	โอน	นางสาว พิมพ์อุมา จักรจจาธาธิบดี	หุ้นสามัญ	18/08/2566	30,000,000	-
JMART	โอน	นางสาว ยุวดี พงษ์อภัย	หุ้นสามัญ	23/08/2566	500,000	-
JMART	รับโอน	นาย นิยะ พงษ์อภัย	หุ้นสามัญ	23/08/2566	500,000	-
JR	ซื้อ	นาย จริญญา วิวัฒน์เจษฎาวุฒิ	หุ้นสามัญ	23/08/2566	127,500	5.63
MACO	ขาย	นาย เกรียงไกร ศรีคำ	หุ้นสามัญ	21/08/2566	5,000	0.47
MTI	ซื้อ	นาง นवलพรรณ ล้ำชา	หุ้นสามัญ	23/08/2566	3,700	114.78
NSL	ซื้อ	นาย สมชาย อัครวิธานนท์	หุ้นสามัญ	23/08/2566	1,267,500	21.63
PERM	ซื้อ	นาย ชูชีพ ยงวงศ์ไพรมลย์	หุ้นสามัญ	21/08/2566	44,200	0.92
PLANB	ขาย	นาย ปรินทร์ โลจนะโกสินทร์	หุ้นสามัญ	23/08/2566	70,000	9.40
PRINC	ซื้อ	นาย สาธิต วิทยาการ	หุ้นสามัญ	24/08/2566	941,300	4.36
SEAFCO	ซื้อ	นาย ณรงค์ ทิศนันทินันท์	หุ้นสามัญ	23/08/2566	28,900	2.96
SIMAT	ซื้อ	นาย บุญเลิศ เขียวทรัพย์ชัย	หุ้นสามัญ	23/08/2566	10,000	1.50
SMT	ซื้อ	นาย ธีรศักดิ์ จันทร์แดง	ใบสำคัญแสดงสิทธิที่จะซื้อหุ้น	23/08/2566	200,000	1.00
STC	ซื้อ	นาย สุรสิทธิ์ ชัยตระกูลทอง	หุ้นสามัญ	23/08/2566	73,000	0.69
SUPER	ซื้อ	นาย จอมทรัพย์ โลจายะ	หุ้นสามัญ	23/08/2566	1,750,000	0.49
TTW	ซื้อ	นาย สมบัติ กิจจาสิทธิชัย	หุ้นสามัญ	23/08/2566	500,000	8.80
VL	ซื้อ	นาย ตรีศิลป์ ชินะพัฒน์วงศ์	หุ้นสามัญ	23/08/2566	200,000	0.84
ZEN	ขาย	นาย ศิริวัฒน์ ชัยวาลย์	หุ้นสามัญ	22/08/2566	10,000	11.60
ZEN	ขาย	นาย ศิริวัฒน์ ชัยวาลย์	หุ้นสามัญ	23/08/2566	47,300	11.76

ที่มา: sec.or.th

รายงานการได้มา/จำหน่ายหลักทรัพย์ของกิจการ (แบบ 246-2) ประจำวันที่ 24 สิงหาคม 2566

หลักทรัพย์	ชื่อได้มา/จำหน่าย	วิธีการ	ประเภทหลักทรัพย์ 1	% ก่อน ได้มา/ จำหน่าย	% ได้มา/ จำหน่าย	% หลัง ได้มา/ จำหน่าย	วันที่ได้มา/ จำหน่าย	% ก่อน ได้มา/ จำหน่าย	% ได้มา/ จำหน่าย	% หลัง ได้มา/ จำหน่าย	หมายเหตุ 3
PROUD	SAPPHIRE INVESTMENT MANAGEMENT	จำหน่าย	หุ้น	10.5601	1.4886	9.0714	4/8/2566	10.5601	1.4886	9.0714	
PROUD	SAPPHIRE INVESTMENT MANAGEMENT	ได้มา	หุ้น	0.0000	10.5601	10.5601	26/7/2566	0.0000	10.5601	10.5601	

- หุ้น หมายถึง หุ้นสามัญหรือหุ้นบุริมสิทธิ หรือใบแสดงสิทธิในผลประโยชน์ที่เกิดจากหลักทรัพย์อ้างอิงไทย (DR) หลักทรัพย์แปลงสภาพ หมายถึง ใบสำคัญแสดงสิทธิที่จะซื้อหุ้นสามัญ หุ้นกู้แปลงสภาพ หรือหลักทรัพย์อื่นที่อาจแปลงสภาพได้
- กรณีที่มีการรายงานเป็นกลุ่ม ชื่อผู้ได้มา/จำหน่าย จะแสดงข้อมูลของบุคคลในกลุ่มที่มีการเปลี่ยนแปลง ส่วน %การได้มา/จำหน่าย และ %หลังการได้มา/จำหน่าย จะแสดงตัวเลขของทั้งกลุ่ม และบุคคลตามมาตรา 258 (นิยามตามบุคคลมาตรา 258)
- ข้อมูลเบื้องต้น หมายถึง ข้อมูลยังไม่ครบถ้วน และ/หรือ อยู่ระหว่างการสอบทานฉบับแก้ไข หมายถึง ผู้รายงานยื่นเอกสารชุดใหม่ เพื่อแก้ไขชุดเดิม chain principle หมายถึง การได้มาหุ้นโดยทางอ้อม และเป็น การได้มาในจำนวนที่ทำให้ผู้ได้มาต้องทำคำเสนอซื้อหลักทรัพย์ทั้งหมดของกิจการ

ที่มา: sec.or.th

TURNOVER LIST



25 สิงหาคม 2566

TURNOVER LIST & TRADING ALERT หลักทรัพย์ที่เข้าข่ายมาตรการจำกัดการซื้อขาย

สิ้นสุด	หลักทรัพย์	ระดับ 1		ระดับ 2		ระดับ 3	
		วันเริ่มต้น	วันสิ้นสุด	วันเริ่มต้น	วันสิ้นสุด	วันเริ่มต้น	วันสิ้นสุด
18 ส.ค. 66	CMO	21 ส.ค. 66	8 ก.ย. 66				

หมายเหตุ

เมื่อหุ้นสามัญเข้ามาตรการให้หลักทรัพย์อื่นของบจ. และหลักทรัพย์ที่มีการอ้างอิงหลักทรัพย์ของบจ. เข้ามาตรการจำกัดการซื้อขายด้วย (ยกเว้น DW) โดย

1. Cash Balance: สมาชิกต้องดำเนินการให้ลูกค้าซื้อหลักทรัพย์ด้วยบัญชี **Cash Balance** เท่านั้น โดยลูกค้าต้องวางเงินสดไว้ล่วงหน้ากับสมาชิกเต็มจำนวนก่อนซื้อหลักทรัพย์

2. ห้ามคำนวณวงเงินซื้อขาย: ห้ามสมาชิกใช้หลักทรัพย์เป็นหลักประกันในการคำนวณเป็นวงเงินซื้อขายหลักทรัพย์ (ในทุกประเภทบัญชี)

3. ห้าม Net Settlement: ห้ามสมาชิกหักกลบลราคาราค่าซื้อกับราคาราคายหลักทรัพย์เดียวกันในวันเดียวกัน (ซื้อและขายหลักทรัพย์เดียวกันในวันเดียวกัน ค่าขายคืนเป็นวงเงินในวันทำการถัดไป)

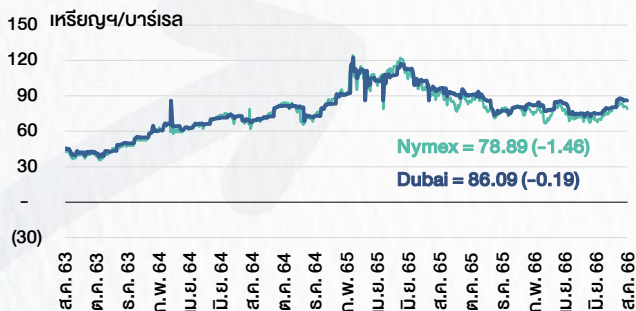
ทั้งนี้ มาตรการจำกัดการซื้อขาย มีปัจจัยที่ใช้ในการพิจารณา คือ อัตราหมุนเวียนการซื้อขาย (**Turnover ratio**) มูลค่าการซื้อขาย และราคาซื้อขาย ที่ไม่สอดคล้องกับปัจจัยพื้นฐาน เช่น **P/E Ratio** เป็นต้น

ที่มา: set.or.th

CYCLICAL WATCH

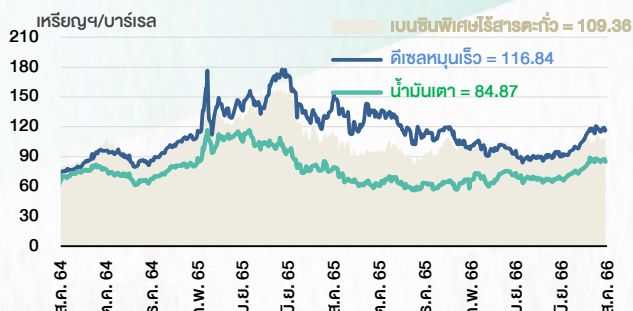
🕒 25 สิงหาคม 2566

ราคาน้ำมันดิบ



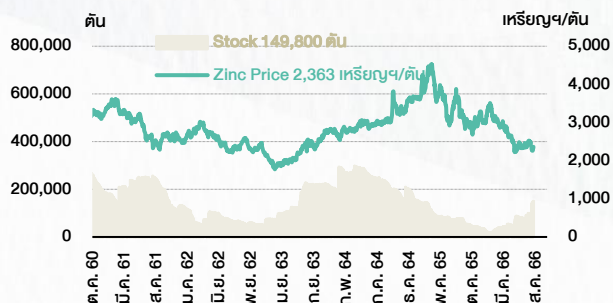
ที่มา : TQ professional

ราคาขายปลีกน้ำมันสำเร็จรูปตลาดสิงคโปร์



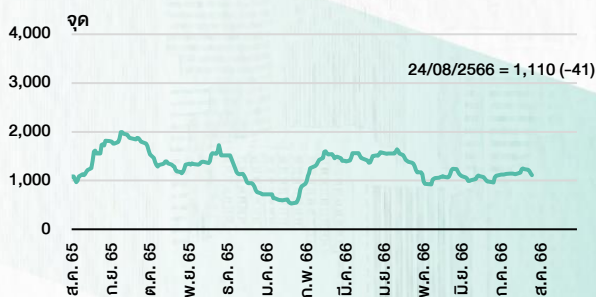
ที่มา : TOP

ราคาสังกะสี



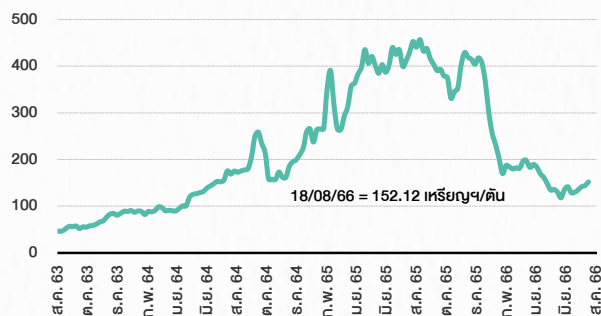
ที่มา : lme.co.uk

ดัชนีค่าระวาง BDI



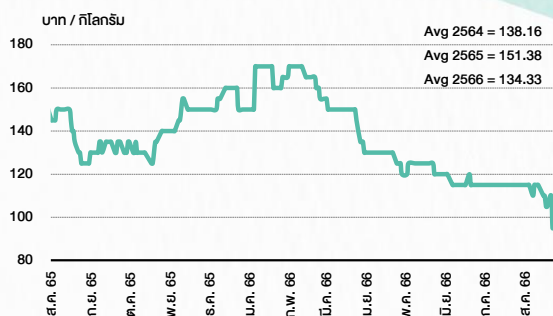
ที่มา : TQ professional

ราคาก๊าซหุงต้ม



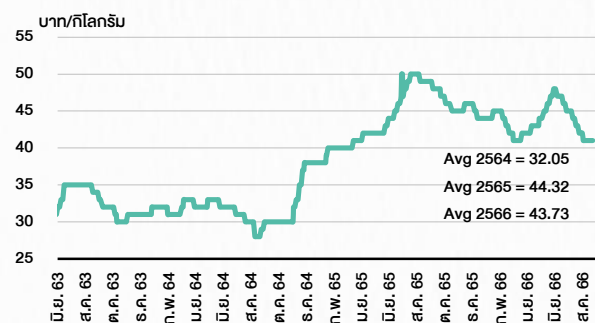
ที่มา : BANPU

ราคาถั่ว 61-70 ตัน/กก.



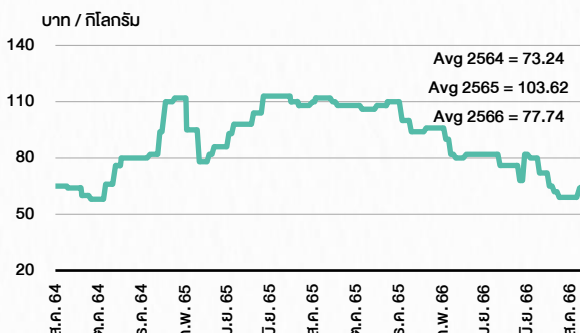
ที่มา : สำนักงานเศรษฐกิจการเกษตร

ราคาไก่เป็น



ที่มา : สำนักงานเศรษฐกิจการเกษตร

ราคาหมู



ที่มา : สำนักงานเศรษฐกิจการเกษตร

STOCK CALENDAR

🕒 25 สิงหาคม 2566

August 2023				
Monday	Tuesday	Wednesday	Thursday	Friday
<p>21</p> <p>XID BOL @B0.145 CPAXT @B0.18 DCC @B0.013 GGC @B0.10 JASIF @B0.23 KCE @B0.60 PIMO @B0.01 RPH @B0.11 SCH @B0.10 THANA @B0.04 TNP @B0.04 TPRIME @B0.1134 TU @B0.30 WHABT @B0.1650 WHART @B0.1930</p> <p>XN TPRIME @B0.0304</p> <p>New shares trading BRR 521 shrs (w) CCAP 2,645,502 shrs (pp) NBK 25,959 shrs (w)</p>	<p>22</p> <p>XID ZS @B0.10 ALLY @B0.1700 ARROW @B0.10 KIAT @B0.01 KTSBSTM @B0.1745 LHOTEL @B0.3300 LHFP @B0.1000 LHSC @B0.1500 MGT @B0.03 QHHR @B0.1500 QHPF @B0.1320 SNPN @B0.232 SPALI @B0.70 SUPEREIF @B0.15798 TOG @B0.20 UTP @B0.33</p> <p>New shares trading CHO 79,365,040 shrs (pp) SVOA 33,145,000 shrs (p)</p>	<p>23</p> <p>New list - Finance & Securities Finansia X (FSX) 579,929m shrs, B1.60 par</p> <p>Delist Finansia Syrus (FSS)</p> <p>XID AIMCG @B0.1300 AIMRT @B0.2230 AMATAR @B0.16 B-WORK @B0.1807 BGC @B0.06 BROOK @B0.005 BVG @B0.027 CPNREIT @B0.2900 GC @B0.20 GPI @B0.065 III @B0.20 ILM @B0.25 IMPACT @B0.14 INTUCH @B1.47 M @B0.90 MAJOR @B0.50 OSP @B0.40 PDG @B0.01 PHOL @B0.09 PLT @B0.06 POLY @B0.09 QH @B0.05 SAT @B0.38 SC @B0.08 SMPG @B0.21 SUN @B0.10 SVR @B0.20 TASCO @B0.25 TEAM @B0.08 TGR @B0.174 UEC @B0.10</p> <p>XN BOFFICE @B0.1707 HYDROGEN @B0.1620</p> <p>New shares trading B 209,169 shrs (w) PRG 4,041 shrs (w)</p>	<p>24</p> <p>XID AAJ @B0.05 AI @B0.10 AIT @B0.15 AMATA @B0.25 ASIAN @B0.08 AUCT @B0.26 BAFS @B0.08 BAREIT @B0.1340 BH @B1.35 BH-P @B1.35 BIS @B0.04 BJC @B0.15 BKI @B3.75 BRI @B0.115 CBQ @B0.40 CHG @B0.02 D @B0.06 DMT @B0.35 DREIT @B0.2000 ECL @B0.03 FSMART @B0.18 HTC @B0.98 INSET @B0.04 JMT @B0.34 KAMART @B0.09 KJL @B0.15 LH @B0.20 MEGA @B0.80 NMCL @B0.05 NOBLE @B0.081 NSL @B0.30 PM @B0.35 PSL @B0.05 PT @B0.30 RCL @B0.25 SAMTEL @B0.04 SGP @B0.10 SITHAI @B0.02 SKR @B0.09 SMT @B0.013 SNC @B0.25 SO @B0.20 SYNEX @B0.10 TACC @B0.17 TFG @B0.02 TKN @B0.21 TKS @B0.08 TMT @B0.15 UVAN @B0.30 VCOM @B0.12 WINNER @B0.07 WORK @B0.15</p> <p>New shares trading SDC 88,888,888 shrs (pp) TCAP 120 shrs (p)</p>	<p>25</p> <p>Delist TCCC</p> <p>Last trading day TPGRO-W3</p> <p>XID BRRGIF @B0.05 JUBILE @B0.25 NER @B0.05 PSH @B0.31 SNP @B0.25 SPCG @B0.30 STP @B0.10 TVO @B0.16</p> <p>XN BTSGIF @B0.177</p> <p>XR TVDCH 7:1n @B0.55</p> <p>Conversion INET-W2 1:1w @B4.50</p>
<p>28</p> <p>XID ASP @B0.08 AYUD @B0.90 BGRIM @B0.18 BLA @B0.28 BLC @B0.03 CK @B0.15 FTI @B0.03 FTE @B0.07 GVREIT @B0.2015 HUMAN @B0.08 IVL @B0.25 KISS @B0.06 LALIN @B0.27 ORI @B0.16 PCSGH @B0.20 PRI @B0.394 SABINA @B0.66 SIRI @B0.10 TQM @B0.50 TTCL @B0.10</p> <p>XE TPGRO-W3 1:1w @B0.50 (final, "SP")</p>	<p>29</p> <p>XID AH @B0.70 BMSCITH @B0.25 CCET @B0.04 FORTH @B0.25 FPI @B0.06 FUTUREPF @B0.2049 KLINIQ @B0.55 LPH @B0.03 MASTER @B0.0111 MASTER 10 existing: 1STD PROSPECT @B0.2200 TOA @B0.33</p> <p>XN FUTUREPF @B0.1451</p> <p>Conversion BC-W1 1.0213:1w @B3.13 (final)</p>	<p>30</p> <p>Delist BC-W1</p> <p>XID HTECH @B0.025 KCAR @B0.26 LUXF @B0.33 SSTRT @B0.2000</p> <p>Conversion CSC-P 1:1 K-W2 1:1w @B0.80 META-W6 1:1w @B0.54 (final) NVD-W3 1.018:1w @B2.594 SAWAD-W2 1.042:1w @B95.907</p>	<p>31</p> <p>XID BCH @B0.10 BMKCP @B0.1600 MINT @B0.25 MIPF @B0.37 ONEE @B0.05 XO @B0.358</p>	
September 2023				
Monday	Tuesday	Wednesday	Thursday	Friday
<p>4</p> <p>Last trading day BANPU-W5 CWT-W5 DIMET-W4 EVER-W4 IP-W1</p> <p>Delist MACO-W4</p> <p>XID GAHREIT @B0.30 GROREIT @B0.29 MJLF @B0.1270 MST @B0.37 TTW @B0.30</p> <p>XN CTARAF @B0.1280 KPMPF @B0.0400</p> <p>Conversion MACO-W4 1:1w @B1.00 (final)</p>	<p>5</p> <p>XID BAY @B0.40 BCP @B0.50 GPSC @B0.30 KKP @B1.25 OK @B0.25 TISCO @B2.00 TISCO-P @B2.00</p> <p>XE BANPU-W5 1:1w @B7.50 (final, "SP") CWT-W5 1:1w @B3.50 (final, "SP") DIMET-W4 1.0677:1w @B0.4683 (final, "SP") EVER-W4 1:1w @B1.00 (final, "SP") IP-W1 1.045:1w @B23.915 (final, "SP")</p>	<p>6</p>	<p>7</p> <p>Delist META-W6</p> <p>XID EGATIF @B0.0531 KSSPIF @B0.2310 RATCH @B0.80 TFFIF @B0.1009 TIF1 @B0.1250 TTLPF @B0.4410</p> <p>XN CPTGF @B0.1735 EGATIF @B0.15</p>	<p>8</p> <p>XID SSPF @B0.1169</p> <p>XW B 3 existing: 1B-W8</p> <p>Conversion BYD-W6 0.57705:1w @B0.346 (final)</p>
<p>11</p> <p>XR JCKH 1:2n @B0.03</p>	<p>12</p>	<p>13</p>	<p>14</p> <p>Conversion WAVE-W2 4.49:1w @B0.156</p>	<p>15</p>

ที่มา: set.or.th

ANTI-CORRUPTION PROGRESS INDICATOR

คำอธิบายผลการประเมินแต่ละระดับ

ระดับที่ 1 มีนโยบาย (Committed)

มีคำมั่นหรือมติคณะกรรมการในเรื่องการดำเนินธุรกิจที่จะไม่มีส่วนเกี่ยวข้องกับการทุจริตและการดูแลให้บริษัทปฏิบัติตามกฎหมายที่เกี่ยวข้อง

ระดับที่ 2 ประกาศเจตนารมณ์ (Declared)

มีการประกาศเจตนารมณ์เข้าเป็นแนวร่วมปฏิบัติของภาคเอกชนไทยในการต่อต้านการทุจริต (CAC) หรือโครงการต่อต้านทุจริตที่กำหนดให้องค์กรต้องมีกระบวนการในตนเองเดียวกัน

ระดับที่ 3 มีมาตรการป้องกัน (Established)

มีมาตรการป้องกัน การประเมินความเสี่ยง การสื่อสารและฝึกอบรมแก่พนักงาน รวมทั้งการดูแลให้มีการดำเนินการและการทบทวนความเหมาะสมของมาตรการอย่างสม่ำเสมอ

ระดับที่ 4 ได้รับการรับรอง (Certified)

มีการสอบทานจากคณะกรรมการตรวจสอบหรือผู้สอบบัญชีที่สำนักงาน ก.ส.ศ. ให้ความเห็นชอบ และได้รับการรับรองหรือผ่านการตรวจสอบเพื่อความเชื่อมั่นอย่างเป็นทางการจากหน่วยงานภายนอก (เช่น CAC)

ระดับที่ 5 ขยายผลสู่ผู้ที่เกี่ยวข้อง (Extended)

มีการขยายผลการดำเนินนโยบายต่อต้านการทุจริตสู่ผู้ที่เกี่ยวข้องในห่วงโซ่อุปทาน และการเปิดเผยข้อมูลเกี่ยวกับกรณีทุจริตที่เกิดขึ้น

เปิดเผยบ้างแต่ไม่เน้นนโยบายที่ชัดเจน

ไม่เปิดเผยหรือไม่เน้นนโยบาย

CG SCORE: การจัดอันดับบรรษัทภิบาล

คำอธิบายผลการประเมินแต่ละระดับ

ระดับคะแนน 5 (90-100) : ดีเลิศ



ระดับคะแนน 4 (80-89) : ดีมาก



ระดับคะแนน 3 (70-79) : ดี



NR. : ไม่ปรากฏชื่อในรายงาน CGR

"Disclaimer: การเปิดเผย (ก) ผลสำรวจในเรื่องการกำกับดูแลกิจการ (Corporate Governance Report) ที่จัดทำโดยสมาคมส่งเสริมสถาบันกรรมการบริษัทไทย (IOD) และ (ข) ผลการประเมินดัชนีชี้วัดความคืบหน้าการป้องกันการมีส่วนเกี่ยวข้องกับการทุจริตคอร์รัปชัน (Anti-Corruption Progress Indicators) ที่จัดทำโดยสถาบันที่เกี่ยวข้อง ซึ่งมีการเปิดเผยโดยสำนักงานคณะกรรมการกำกับหลักทรัพย์และตลาดหลักทรัพย์นี้ เป็นการสำรวจและประเมินโดยสมาคมหรือสถาบันที่เกี่ยวข้องจากข้อมูลที่ได้รับจากบริษัทจดทะเบียนตามที่บริษัทจดทะเบียนได้ระบุใน (ก) แบบแสดงข้อมูลตามหลักเกณฑ์ Corporate Governance Report of Thai Listed Companies (CGR) ประจำปี และ (ข) แบบแสดงข้อมูลเพื่อการประเมิน Anti-Corruption ซึ่งได้อ้างอิงข้อมูลมาจากแบบแสดงรายการข้อมูลประจำปี (แบบ 56-1) รายงานประจำปี (แบบ 56-2) หรือในเอกสารและหรือรายงานอื่นที่เกี่ยวข้องของบริษัทจดทะเบียนนั้น แล้วแต่กรณี โดยเป็นการสำรวจและประเมินจากข้อมูลของบริษัทจดทะเบียนที่มีการเปิดเผยต่อสาธารณะ และเป็นข้อมูลที่ผู้ลงทุนทั่วไปสามารถเข้าถึงได้ และเป็นการดำเนินการตามนโยบายของสำนักงานคณะกรรมการกำกับหลักทรัพย์และตลาดหลักทรัพย์

ทั้งนี้ ผลการสำรวจหรือผลการประเมินดังกล่าวเป็นการนำเสนอในมุมมองของ IOD หรือสถาบันที่เกี่ยวข้องซึ่งเป็นบุคคลภายนอก โดยมีได้เป็นการประเมินการปฏิบัติของบริษัทจดทะเบียนในตลาดหลักทรัพย์แห่งประเทศไทย และมีได้ใช้ข้อมูลภายในเพื่อการประเมินแต่อย่างใด

เนื่องจากผลสำรวจหรือผลการประเมินดังกล่าวเป็นเพียงผลสำรวจหรือผลการประเมิน ณ วันที่ปรากฏในผลสำรวจหรือผลการประเมินเท่านั้น ดังนั้น ผลสำรวจหรือผลการประเมินจึงอาจเปลี่ยนแปลงได้ภายหลังวันดังกล่าว หรือเมื่อข้อมูลที่เกี่ยวข้องมีการเปลี่ยนแปลง ทั้งนี้ บริษัทหลักทรัพย์ [ฯ] มิได้ยืนยัน ตรวจสอบ หรือรับรองความถูกต้องครบถ้วนของผลสำรวจหรือผลการประเมินดังกล่าวแต่อย่างใด"

CG SCORE: การจัดอันดับบริษัทมหาชน



AAV	AUCT	BRR	CPF	EPG	HANA	KCE	MC	NWR	PPS	RS	SEAOIL	SST	THANI	TQM	U
ADVANC	AWC	BTS	CPI	ETC	HARN	KKP	MCOT	NYT	PR9	S	SE-ED	STA	THCOM	TRC	UAC
AF	AYUD	BTW	CPN	FPI	HMPRO	KSL	METCO	OISHI	PREB	S & J	SELIC	STEC	THG	TRU	UBIS
AH	BAFS	BWG	CRC	FPT	ICC	KTB	MFEC	OR	PRG	SAAM	SENA	STI	THIP	TRUE	UV
AIRA	BANPU	CENTEL	CFRESH	DDD	FSMART	ICHI	KTC	MINT	ORI	SABINA	SHR	SUN	THRE	TSC	VGI
AKP	BAY	CFRESH	DDD	GBX	III	LALIN	MANO	OSP	PROUD	SAMART	SIRI	SUSCO	THREL	TSR	VIH
AKR	BBL	CHEWA	DELTA	GC	ILINK	LANNA	MOONG	OTO	PSH	SAMTEL	SIS	SUTHA	TIP	TSTE	WAC
ALT	BCP	CHO	DEMCO	GCAP	ILM	LH	MSC	PAP	PSL	SAT	SITHAI	SVI	TIPCO	TSTH	WAV
AMA	BCPG	CIMBT	DRT	GFPT	INTUCH	LHFG	MTC	PCSGH	PTG	SC	SMK	SYMC	TISCO	TTA	WHA
AMATA	BDM5	CK	DTAC	GGC	IP	LIT	MVP	PDG	PTT	SCB	SMPC	SYNTEC	TK	TTB	WHA
AMATAV	BEM	CKP	DUSIT	GLAND	IRPC	LPN	NCL	PDJ	PTTEP	SCC	SNC	TACC	TKT	TTCL	WICI
ANAN	BGC	CM	EA	GLOBAL	ITEL	MACO	NEP	PG	PTTGC	SCCC	SONIC	TASCO	TMT	TTW	WINI
AOT	BGRIM	CNT	EASTW	GPI	IVL	MAJOR	NER	PHOL	PYLON	SCG	SPALI	TCAP	TNDT	TU	ZEN
AP	BIZ	COM7	ECF	GPSC	SENAJ	MAKRO	NKI	PLANB	Q-CON	SCGP	SPI	TEAMG	TNITY	TVD	
ARIP	BKI	COMAN	ECL	GRAMMY	JWD	MALEE	NOBLE	PLANET	QH	SCM	SPRC	TFMAMA	TOA	TVI	
ARROW	BOL	COTTO	EE	GULF	K	MBK	NSI	PLAT	QTC	SDC	SPVI	TGH	TOP	TVO	
ASP	BPP	CPALL	EGCO	GUNKUL	KBANK	MST	NVD	PORT	RATCH	SEAFCO	SSSC	THANA	TPBI	TWPC	



2S	APCS	BEYOND	CMC	ESSO	HYDRO	JMT	LOXLEY	NCAP	PPP	SA	SKE	STANLY	TITLE	TSE	WP
7UP	APURE	BFIT	COLOR	ESTAR	ICN	KBS	LRH	NCH	PPPM	SAK	SKN	STGT	TKN	TVT	XO
ABICO	AQUA	BJC	CPL	ETE	IFS	KCAR	LST	NETBAY	PRIME	SALEE	SKR	STOWER	TKS	TWP	XPG
ABM	ASAP	BJCHI	CPW	FE	IMH	KEX	M	NEX	PRIN	SAMCO	SKY	STPI	TM	UEC	YUAS.
ACE	ASEFA	BLA	CRD	FN	IND	KGI	MATCH	NINE	PRINC	SANKO	SLP	SUC	TMC	UMI	
ACG	ASIA	BR	CSC	FNS	INET	KIAT	MBAX	NRF	PSTC	SAPPE	SMIT	SWC	TMD	UOBKH	
ADB	ASIAN	BROOK	CSP	FORTH	INSET	KISS	MEGA	NTV	PT	SAWAD	SMT	SYNEX	TMI	UP	
AEONTS	ASIMAR	CBG	CWT	FSS	INSURE	KOOL	META	OCC	QLT	SCI	SNP	T	TMILL	UPF	
AGE	ASK	CEN	DCC	FTE	IRC	KTIS	MFC	OGC	RBF	SCN	SO	TAE	TNL	UPOIC	
AHC	ASN	CGH	DCON	FVC	IRCP	KUMWEL	MGT	PATO	RCL	SCP	SORKON	TAKUNI	TNP	UTP	
AIT	ATP30	CHARAN	DHOUSE	GEL	IT	KUN	MICRO	PB	RICHY	SE	SPA	PTECH	TOG	VCOM	
ALL	B	CHAYO	DOD	GENC	ITD	KWC	MILL	PICO	RML	SFLEX	SPC	TCC	TPA	VL	
ALLA	BA	CHG	DOHOME	GUS	J	KWM	MITSIB	PIMO	ROJNA	SFP	SPCG	TCMC	TPAC	VNT	
ALUCON	BAM	CHOTI	DV8	GYT	JAS	L&E	MK	PJW	RPC	SFT	SR	TEAM	TPCS	VPO	
AMANAH	BC	CHOW	EASON	HEMP	JCK	LDC	MODERN	PL	RT	SGF	SRICHA	TFG	TPS	VRANDA	
AMARIN	BCH	CI	EFORL	HPT	JCKH	LEO	MTI	PM	RWI	SIAM	SSC	TFI	TRFN	WGE	
APCO	BEC	CIG	ERW	HTC	JMART	LHK	NBC	PMTA	S11	SINGER	SSF	TIGER	TRT	WIK	



A	AU	BSBM	CMO	F&D	IHL	KCM	MCS	NOVA	PRAKIT	SABUY	SPACK	TCCC	TPOLY	VIBHA	
AI	B52	BSM	CMR	FMT	IIG	KK	MDX	NPK	PRAPAT	SF	SPG	THMUI	TOR	W	
AIE	BEAUTY	BTNC	CPT	GIFT	INGRS	KKC	MJD	NUSA	PRECHA	SGP	SO	TNH	TTI	WIN	
AJ	BGT	BYD	CRANE	GLOCON	INOX	KWI	MORE	ALPHAX	PTL	SCT	SSP	TNR	TYCN	WORK	
AMC	BH	CAZ	CSR	GREEN	JAK	KYE	MUD	PAF	RCI	SIMAT	STARK	TOPP	UKEM	WPH	
APP	BIG	CCP	D	GSC	JR	LEE	NC	PF	RJH	SIB	STC	TPCH	UMS	YGG	
AQ	BLAND	CCD	EKH	GTB	JTS	LPH	NDR	PK	RP	SK	SUPER	TPPL	UNIQ	ZIGA	
ARIN	BM	CITY	EMC	TECH	JUBILE	MATI	NFC	PLE	RPH	SMART	SVOA	TPIPP	UFA		
AS	BROCK	CMAN	EP	HUMAN	KASET	M-CHAI	NNCL	PPM	RSP	SOLAR	TC	TPAS	UREKA		

Anti-corruption Progress Indicator ปี 2 กลุ่ม

ได้รับการรับรอง

2S	B	BWG	DELTA	FSS	IFEC	KTB	MFEC	OGC	PREB	SAAM	SMK	SYNTEC	TKT	TTCL	WICE
ADVANC	BAFS	CEN	DEMCO	FTE	IFS	KTC	MINT	ORI	PRG	SABINA	SMPC	TAE	TMK	TU	WIK
AF	BAM	CENTEL	DIMET	GBX	ILINK	KWC	MONO	PAP	PRINC	SAPPE	SNC	TAKUNI	TMILL	TVD	XO
AI	BANPU	CFRESH	DRT	GC	INET	KWI	MOONG	PATO	PRM	SAT	SNP	TASCO	TMT	TVI	ZEN
AIE	BAY	CGH	DTAC	GCAP	INSURE	L&E	MSC	PB	PROS	SC	SORKON	PTECH	TNITY	TVO	
AIRA	BBL	CHEWA	DUSIT	GEL	INTUCH	LANNA	MST	PCSGH	PSH	SCB	SPACK	TCAP	TNL	TWPC	
AKP	BCH	CHOTI	EA	GFPT	IRC	LH	MTC	PDG	PSL	SCC	SPALI	TCMC	TNP	U	
AMA	BCP	CHOW	EASTW	GGC	IRPC	LHFG	MTI	PDJ	PSTC	SCCC	SPC	TFG	TNR	UBE	
AMANAH	BCPG	CIG	ECL	GUS	ITEL	LHK	NBC	PE	PT	SCG	SPI	TFI	TOG	UBIS	
AMATA	BEYOND	CIMBT	EGCO	GPI	IVL	LPN	NEP	PG	PTG	SCN	SPRC	TFMAMA	TOP	UEC	
AMATAV	BGC	CM	EP	GPSC	JKN	LRH	NINE	PHOL	PTT	SEAOIL	SRICHA	TGH	TOPP	UKEM	
AP	BGRIM	CMC	EPG	GSTEEL	K	M	NKI	PK	PTTEP	SE-ED	SSF	THANI	TPA	UOBKH	
APCS	BJCHI	COM7	ERW	GUNKUL	KASET	MAKRO	NATION	PL	PTTGC	SELIC	SSP	THCOM	TPP	UPF	
AQUA	BKI	COTTO	ESTAR	HANA	KBANK	MALEE	NNCL	PLANB	Q-CON	SENA	SSSC	THIP	TRU	UV	
ARROW	BLA	CPALL	ETE	HARN	KBS	MBAX	NOBLE	PLANET	QH	SGP	SST	THRE	TRUE	VGI	
ASIAN	BPP	CPF	FE	HEMP	KCAR	MBK	NOK	PLAT	QLT	SINGER	STA	THREL	TSC	VIH	
ASK	BROOK	CPI	FNS	HMPRO	KCE	MC	NSI	PM	QTC	SIRI	STOWER	TIDLOR	TSTE	VNT	
ASP	BRR	CPN	FPI	HTC	KGI	MCOT	NWR	PPP	RATCH	SITHAI	SUSCO	TIPCO	TSTH	WACOAL	
AWC	BSBM	CSC	FPT	ICC	KKP	META	OCC	PPPM	RML	SKR	SVI	TISCO	TTA	WHA	
AYUD	BTS	DCC	FSMART	ICHI	KSL	MFC	ALPHAX	PPS	S & J	SMIT	SYMC	TKS	TTB	WHAUP	

ประกาศเจตนาสมัคร

7UP	APCO	CHG	CRC	ECF	GULF	JMART	KUMWEL	MILL	NUSA	SAK	SSS	TQM	WIN		
ABICO	AS	CPL	DDD	EKH	III	JMT	LDC	NCL	PIMO	SCGP	STECH	TSI	YUASA		
AJ	BEC	CPR	DHOUSE	ETC	INOX	JR	MAJOR	NOVA	PR9	SCM	STGT	VCOM	ZIGA		
ALT	BKD	CPW	DOHOME	EVER	J	KEX	MATCH	NRF	RS	SIS	SUPER	VIBHA			