

Today Selections >> **AUCT, COM7, FSMART**

Stock	S	R	Comment
AUCT	10.80	11.40	อนิสงราคาข้าวแพงรุดตลาดประมูลเครื่องจักรกลการเกษตร
COM7	31.25	32.50	อนิสงเงินสดดิจิทัล 1 หมันบาท
FSMART	9.40	9.80	New S Curve ลุยเครื่องชาร์จ EV

Export data / ETRON / BANK

- SET:** คาด SET อาจเปิดตลาดในแดนลบตามตลาดหุ้นอื่น แต่อาจยังพอลุ้นว่าการปรับลงนั้นจะยังไม่รุนแรง ทรานซิชัน Sentiment ของปัจจัยการจัดตั้งรัฐบาลใหม่ยังไม่หมดไปเสียทีเดียว สำหรับสิ่งที่น่าสนใจเมื่อวานนี้ก็คือว่า หากตัดกลุ่มขึ้นสวนอิเล็กทรอนิกส์ออกไป จะพบว่า SET Index จะปรับตัวไม่เปลี่ยนแปลงแม้แต่น้อย บ่งชี้ว่าโมเมนตัมของหุ้นกลุ่มอื่นๆต่อประเด็นการไต่ถามกรัสมันตรีคนใหม่อาจเริ่มลดน้อยลง อย่างไรก็ตาม ปัจจัยดังกล่าวอาจยังพอช่วยไม่ให้นักลงทุนต่างชาติขายสุทธิหุ้นไทยออกมาอย่างสำคัญในช่วงนี้ได้ ดังนั้นมีโอกาสเหมือนกันที่ดัชนีหุ้นไทยจะยังแข็งแกร่งกว่าคนอื่นในระยะสั้น ทั้งนี้ อาจต้องระวังแรงขายทำกำไรกลุ่มขึ้นสวนฯ ในวันนี้ (**DELTA, KCE, HANA**) หลังจากที่เราคาดว่า **NVIDIA** ปิดที่ระดับต่ำสุดของวันเมื่อคืนนี้ และยังคงลดลงต่อในช่วง After-hours trading
- Factors:** สำหรับปัจจัยวันนี้ แนะนำติดตามตัวเลขส่งออก-นำเข้าของไทยประจำเดือนก.ค. ซึ่งล่าสุดตลาดคาดการณ์หดตัวต่อไปที่ระดับ 2.8% และ 8.8% YoY ตามลำดับ ส่งผลให้ดุลการค้าน่าจะขาดดุลต่อที่ระดับ 1.4 พันล้านเหรียญฯ แนะนำจับตาดูการส่งออกสินค้าหมวดอาหาร/สินค้าอุตสาหกรรมเกษตรว่าจะเห็นสัญญาณการฟื้นตัวขึ้นมาบ้างหรือไม่ ถ้าเริ่มเห็น มองจะเป็น Sentiment ที่ดีต่อกลุ่มนี้ ซึ่งยังคงเป็นหนึ่งในกลุ่มหุ้นแนะนำที่เราจะเห็น Earnings momentum แข็งแรงในช่วงครึ่งหลังของปีนี้
- BANK:** สิ่งที่น่าจับตามองเมื่อวานนี้ได้แก่การปรับตัวลงของหุ้นกลุ่มธนาคารพาณิชย์เกือบ 2% นำโดย KTB, TTB, และ BBL มองสาเหตุหลักอาจมาจากกระแสข่าวที่ภาครัฐอาจขอรองให้แบงก์รัฐช่วยตรึงดอกเบี้ยเพื่อช่วยเหลือลูกหนี้ ซึ่งอาจนำมาสู่ Action เดียวกันในธนาคารพาณิชย์อื่นๆได้ กระทั่งต่อแนวโน้มของ NIM ในอนาคต ไม่ว่าจะอย่างไรแล้ว แม้ว่าจะไม่มีประเด็นนี้เกิดขึ้น เราก็มองว่าข่าวดีของกลุ่มแบงก์และจุดพีคของ NIM อาจได้เกิดขึ้นไปแล้ว หลังจากทีชปท.มีการปรับขึ้นดอกเบี้ยนโยบายไปเมื่อต้นเดือนสิงหาคมที่ผ่านมา ซึ่งเราประเมินว่าน่าจะเป็นครั้งสุดท้ายของ Cycle นี้ไปแล้ว ที่สำคัญ เรายังไม่เห็นการส่งผ่านใดๆของการขึ้นดอกเบี้ยนโยบายรอบล่าสุด ไปสู่การปรับเปลี่ยนแปลงดอกเบี้ยเงินกู้ของธนาคารพาณิชย์ โดยครั้งสุดท้ายที่เกิดขึ้น ต้องย้อนไปถึงต้นเดือนมิถุนายน ซึ่งเป็นการขึ้นเพื่อตอบรับการปรับขึ้นดอกเบี้ยนโยบายช่วงปลายเดือนพ.ค. (รูปที่ 1) ในเชิงกลยุทธ์ จาก Catalyst ที่เริ่มลดน้อยลงและในฐานะที่เป็นกลุ่มที่ Outperform ตลาดมามากแล้ว ทำให้กลุ่ม BANK มีความน่าสนใจในการเข้าลงทุนน้อยกว่าหุ้นกลุ่มอื่นๆ ณ เวลานี้
- Strategy:** ยังคงประเมินกรอบแนวด้านของ SET ตามมิติของ Valuation ที่ระดับ 1560 จุด ในเชิงกลยุทธ์ แนะนำ Selective หุ้น 3 กลุ่มที่สามารถมองข้ามปัจจัยการเมืองและโฟกัสกับ Earnings momentum ที่ดีขึ้น ได้แก่
 - 1) กลุ่มโรงพยาบาล (BH, BDMS, BCH)
 - 2) กลุ่มส่งออกอาหาร/เกษตร (CPF, BTG, GFPT, TU, AAI, ITC)
 - 3) กลุ่มบริหารหนี้ (JMT, CHAYO)

Market Summary

	Closed	+/-	%Chg
SET	1,557.41	+ 8.40	+ 0.54
SET50	960.35	+ 5.64	+ 0.59
SET100	2,133.03	+ 12.95	+ 0.61
Mai	481.94	+ 6.57	+ 1.38
Dow Jones	34,099.42	-373.56	-1.08
Nasdaq	13,463.97	-257.06	-1.87
Nikkei	32,287.21	+ 276.95	+ 0.87
Hang Seng	18,212.17	+ 366.25	+ 2.05
SET Mkt. Cap (Btmn)	19,099.75		
SET Turnover (Btmn)	68,545.86		
PER(x)	21.64		

Stock Top Active

DELTA	KTB	EA	BDMS	KBANK
-------	-----	----	------	-------

Sector Top Active

	BANK	ENERG	ETRON
Investors Data – SET (Btmn)			
24 Aug.23	Buy	Sell	Net
Institution	5,377	5,484	-107
Proprietary	6,118	6,808	-690
Foreign	32,407	31,599	808
Local	24,643	24,654	-11
1-24 Aug.23	Buy	Sell	Net
Institution	78,719	72,417	6,302
Proprietary	78,447	75,715	2,732
Foreign	445,143	456,070	-10,926
Local	285,932	284,039	1,893

Commodities	24 Aug.23	23 Aug.23	Chg	%Chg
Bt/US\$	34.91	34.76	+0.15	+0.43
US\$/Yuan	7.277	7.178	+0.10	+1.37
US Bond Yield 10y(%)	4.239	4.219	+0.02	+0.47
Brent Oil (US\$/bbl)	83.36	83.21	+0.15	+0.18
Nymex Oil (US\$/bbl)	79.05	78.89	+0.16	+0.20
Gold Spot (US\$/oz)	1,916.72	1,914.75	+1.97	+0.10
Baltic Dry Index	1,110.00	1,151.00	-41.00	-3.56
Dollar Index (DXYO)	103.99	103.36	+0.63	+0.61

Today's Event

- **BRRGIF XD** 0.05 บาท
- **JUBILE XD** 0.25 บาท
- **NER XD** 0.05 บาท
- **PSH XD** 0.31 บาท
- **SNP XD** 0.25 บาท
- **SPCG XD** 0.30 บาท

(อ่านรายละเอียดต่อหน้าหลัง)



ณัฐชาต เมฆชาลี
 CFA, FRM (ID: 31379)
 E-mail: nuttachart@trinitythai.com

(อ่านรายละเอียดต่อหน้าหลัง)

แนวรับ 1,547 แนวต้าน 1,568

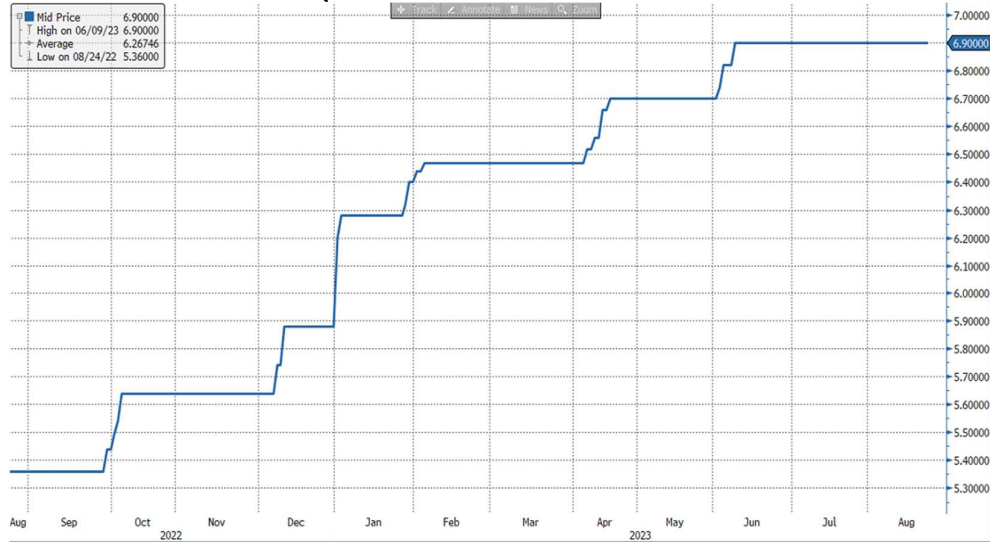
บริษัทหลักทรัพย์ ทรินิตี้ จำกัด, 179 อาคารบางกอก ซิตี้ ทาวเวอร์ ชั้น 25-26, 29 ถนนสาทรใต้ เขตสาทร กรุงเทพฯ 10120 โทรศัพท์ 0-2088-9100 โทรสาร 0-2088-9399

รายงานฉบับนี้จัดทำขึ้นโดยข้อมูลเท่าที่ปรากฏและเชื่อว่าเป็นที่น่าเชื่อถือได้แต่ไม่เป็นการยืนยันความถูกต้องและความสมบูรณ์ของข้อมูลนั้นๆ โดยบริษัทหลักทรัพย์ ทรินิตี้ จำกัด ผู้จัดทำขอสงวนสิทธิ์ในการเปลี่ยนแปลงความเห็นหรือประมาณการต่างๆ ที่ปรากฏในรายงานฉบับนี้โดยไม่ต้องแจ้งล่วงหน้า รายงานฉบับนี้มีวัตถุประสงค์เพื่อใช้ประกอบการตัดสินใจของนักลงทุน โดยไม่ได้เป็นการชี้แนะหรือชักชวนให้ นักลงทุนทำการซื้อหรือขายหลักทรัพย์ หรือตราสารทางการเงินใดๆ ที่ปรากฏในรายงาน

Strategy

ณัฐชาติ เมฆมาดอิน, CFA, FRM
เลขทะเบียนนักวิเคราะห์:
031379
nuttachart@trinitythai.com

รูปที่ 1: อัตราดอกเบี้ย MLR เฉลี่ยของธนาคารพาณิชย์ไทย 5 แห่ง ไม่ได้ปรับขึ้นมานับตั้งแต่ต้นเดือนมิถุนายน



Source: Bloomberg

Fund Flow

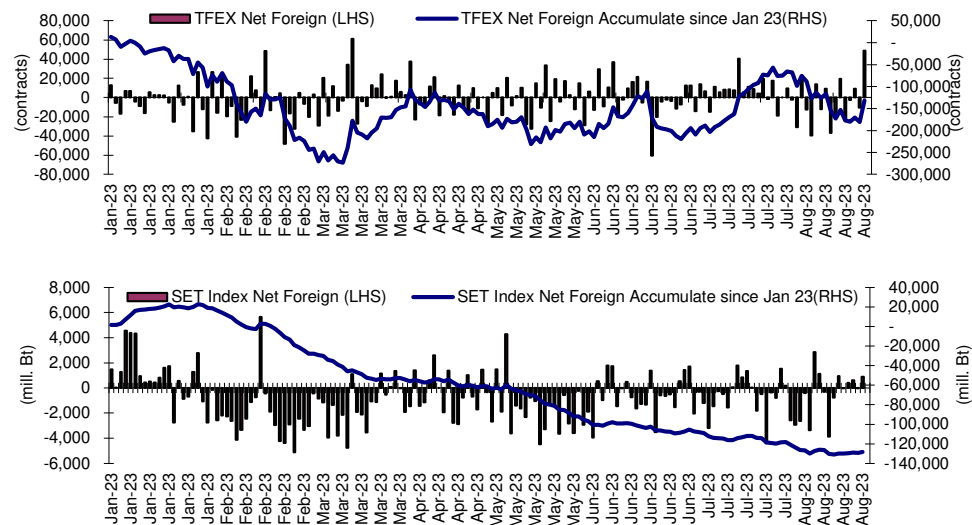
Foreign Portfolio Investment in Equities (Asia ex. Japan)

Unit : US\$ mn

	As at	Day	WTD Net	MTD Net	YTD Net
India	23-Aug	108.7	-58.0	1,116.4	16,422.0
Indonesia	24-Aug	-13.0	-143.2	-1,146.7	125.0
Malaysia	21-Aug	1.3	1.3	81.4	-534.7
Philippines	24-Aug	-4.7	-18.3	-76.4	-210.1
South Korea	25-Aug	-15.7	375.6	-866.1	7,705.7
Sri Lanka	24-Aug	0.2	1.0	6.8	15.7
Taiwan	24-Aug	427.3	1,039.1	-3,616.4	4,637.3
Thailand	24-Aug	23.1	42.8	-314.0	-3,782.2
Vietnam	22-Aug	-28.4	-19.4	-65.1	-120.1

Source: Bloomberg

Net Foreign



Indicators to watch

	Last	Previous	% chg	1W Prior	1M Prior	Remark
VIX Index	17.20	15.98	7.6%	-3.9%	19.4%	-
Ted Spread	0.19	0.22	-12.9%	-19.1%	-12.1%	+
TTF (Thai Trust Fund)	11.27	11.25	0.2%	0.4%	6.1%	+
U.S.Dollar Index	103.99	103.36	0.6%	0.6%	2.7%	-
U.S.Bond Yield	4.23	4.19	1.0%	-0.8%	8.6%	+
US Coal Index	7.5	6.87	9.2%	39.9%	58.2%	+
Emerging Asia Index (MXMS)	524.19	515.64	1.7%	0.7%	-5.0%	+

Source: Bloomberg, Aspen

Turnover List

สรุปหลักทรัพย์ที่เข้าข่ายอาจต้องซื้อด้วยบัญชี Cash Balance ในรอบวันที่ 18 – 24 ส.ค. 66

หลักทรัพย์	%1W-Turnover	P/E Ratio / %Premium	มูลค่าการซื้อขายเฉลี่ยต่อวัน (ล้านบาท)
SGC	52.27%	ขาดทุน	123.26
SINGER	42.39%	ขาดทุน	352.78
หุ้นแม่ติด Cash Balance Warrant หุ้นลูกก็ติดเหมือนกัน			

ทั้งนี้หลักทรัพย์ดังกล่าวมีการซื้อขายผิดไปจากสภาพปกติของตลาด ดังนั้นผู้ลงทุนควรศึกษาข้อมูลก่อนการตัดสินใจลงทุน ข้อมูลเป็นเพียงการคาดการณ์เท่านั้น รายชื่อหุ้นที่เข้าข่ายอาจมีการเปลี่ยนแปลงได้ ทั้งนี้ผู้ลงทุนควรตรวจสอบรายชื่อหุ้นที่เข้าข่ายจากตลาดหลักทรัพย์ฯ

เกณฑ์ที่เราใช้คำนวณ

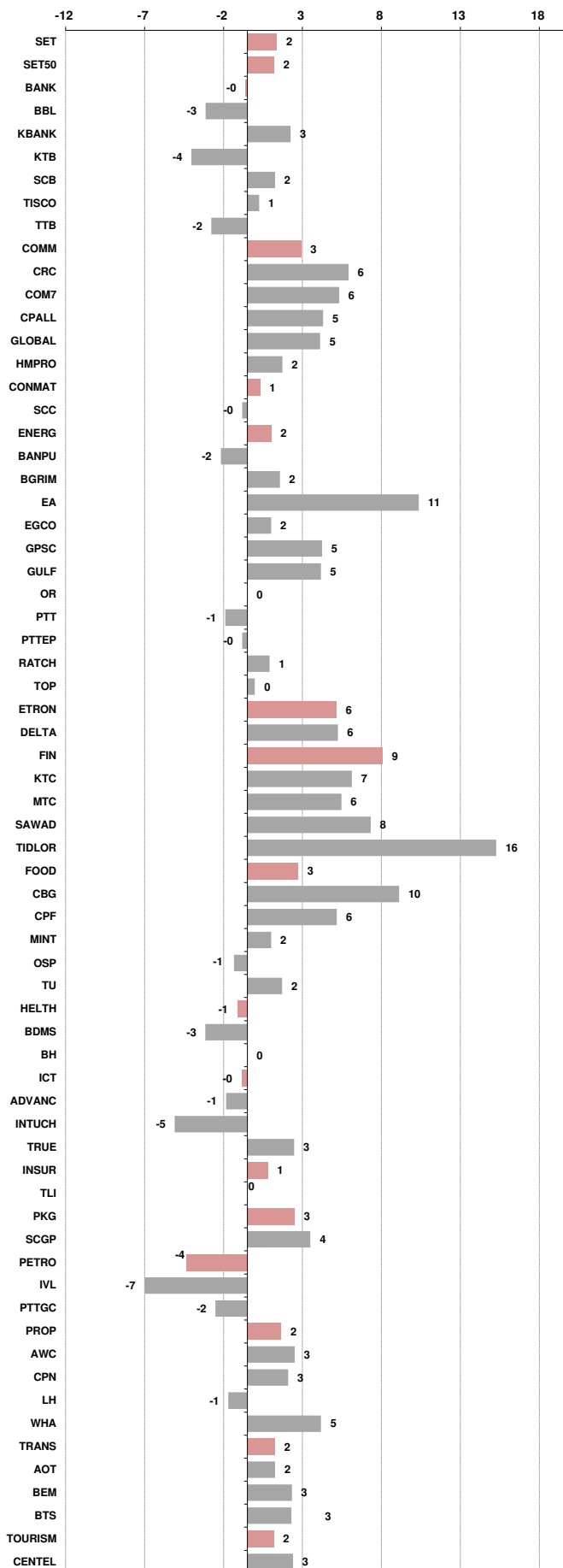
- มูลค่าการซื้อขายเฉลี่ยต่อวันในรอบสัปดาห์มากกว่าหรือเท่ากับ 100 ล้านบาท (SET) หรือ มูลค่าการซื้อขายเฉลี่ยต่อวันในรอบสัปดาห์มากกว่าหรือเท่ากับ 80 ล้านบาท (MAI)
- %1W Turnover ratio มากกว่าหรือเท่ากับ 40%
- ค่า P/E มากกว่าหรือเท่ากับ 40 เท่า หรือ มีผลการดำเนินงานขาดทุน
- สำหรับ ใบสำคัญแสดงสิทธิ (warrant)
 - มูลค่าการซื้อขายเฉลี่ยต่อวันในรอบสัปดาห์มากกว่าหรือเท่ากับ 100 ล้านบาท
 - %1W Turnover ratio มากกว่าหรือเท่ากับ 100%
 - ค่า Premium มากกว่าหรือเท่ากับ 20%

Price performance of Stock in SET50
(for weekly: 17 - 24 Aug 2023)

1 Week Performance



Stock	24-Aug-23	%YTD	%-1W	%-1M	%-3M	%-6M	%-12M
SET	1,557.41	-7	2	2	1	-5	-5
SET50	960.35	-4	2	2	3	-1	-3
BANK	403.86	4	0	2	4	6	6
BBL	166.50	13	-3	-1	2	2	22
KBANK	131.00	-11	3	5	-4	-3	-16
KTB	19.10	8	-4	-5	-1	11	16
SCB	116.00	8	2	8	12	14	11
TISCO	99.75	1	1	2	4	-2	7
TTB	1.72	22	-2	3	11	23	38
COMM	36,000.31	-8	3	4	-3	-4	0
CRC	41.50	-10	6	2	-2	-6	3
COM7	31.75	-7	6	13	14	2	-7
CPALL	65.50	-4	5	4	4	6	7
GLOBAL	18.10	-19	5	13	-4	-4	-9
HMPRO	13.80	-11	2	-2	-3	-5	0
CONMAT	8,310.46	-10	1	0	-5	-7	-12
SCC	316.00	-8	0	-1	-6	-5	-12
ENERG	22,371.83	-11	2	2	4	-4	-12
BANPU	8.80	-36	2	-6	8	-21	-39
BGRIM	37.00	-7	2	1	-2	-5	1
EA	63.75	-34	11	14	-3	-17	-22
EGCO	134.50	-22	2	-2	-7	-20	-25
GPSC	55.25	-24	5	0	-8	-19	-18
GULF	50.50	-9	5	4	5	-3	3
OR	20.50	-14	0	-3	-3	-9	-23
PTT	35.50	7	-1	3	13	9	-6
PTTEP	157.50	-11	0	-1	5	3	-6
RATCH	36.00	-16	1	-3	-1	-13	-16
TOP	51.75	-8	0	7	11	0	-14
ETRON	13,315.37	28	6	3	25	15	81
DELTA	110.50	-87	6	1	26	-88	-80
FIN	3,865.29	-17	9	10	-6	-13	-21
KTC	48.25	-18	7	4	-11	-18	-18
MTC	40.00	5	6	15	0	14	-8
SAWAD	48.25	-1	8	3	-11	-14	-3
TIDLOR	23.50	-20	16	10	-11	-18	-22
FOOD	11,545.14	-9	3	5	-1	-10	-13
CBG	85.50	-12	10	22	28	-15	-19
CPF	20.50	-17	6	4	3	-10	-21
MINT	33.50	4	2	8	0	-3	1
OSP	29.25	4	-1	2	-2	-8	-6
TU	13.90	-18	2	9	-13	-13	-20
HELTH	7,034.57	-2	-1	2	0	-3	-2
BDMS	27.50	-5	-3	-4	-3	-6	-2
BH	260.00	23	0	20	12	20	23
ICT	158.40	-4	0	1	1	-6	-8
ADVANC	220.00	13	-1	-1	4	9	14
INTUCH	72.75	-6	-5	-4	1	1	-1
TRUE	6.95	N/A	3	1	3	N/A	N/A
INSUR	10,172.75	-19	1	0	-7	-19	-28
TLI	10.90	-27	0	-2	-11	-22	-31
PKG	3,917.89	-29	3	0	-6	-23	-29
SCGP	39.00	-32	4	1	-7	-25	-31
PETRO	758.40	-24	-4	-8	-9	-22	-28
IVL	28.75	-29	-7	-13	-14	-24	-37
PTTGC	36.50	-23	-2	-2	-3	-23	-23
PROP	244.44	-10	2	2	-2	-8	-2
AWC	4.12	-35	3	-5	-22	-31	-26
CPN	69.50	-2	3	8	2	0	5
LH	8.25	-17	-1	-3	-5	-15	-8
WHA	5.15	26	5	6	18	29	47
TRANS	347.68	-7	2	1	1	-4	-3
AOT	72.00	-4	2	1	2	-1	1
BEM	9.10	-7	3	3	10	1	4
BTS	7.35	-13	3	-5	-3	-8	-11
TOURISM	620.69	-4	2	6	-3	-12	6
CENDEL	44.25	-12	3	1	-14	-21	1





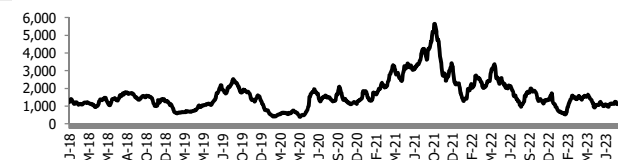
อัตราแลกเปลี่ยนวันนี้* 34.91 Change 0.15

*เปรียบเทียบ Transaction ล่าสุดกับก่อนหน้า (โดยไม่แยกว่าเป็นของ off-shore หรือ on-shore)

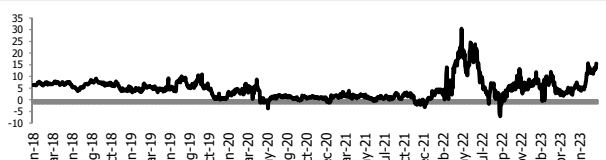
สินค้า	หน่วยราคา	ปิดล่าสุด	ก่อนหน้า	ราคาปิดล่าสุด	ก่อนหน้า	เปลี่ยนแปลง +/-	%	หลักทรัพย์ที่เกี่ยวข้อง
เรือ <i>ปรับปรุง</i>	Baltic Dry Index (spot)	24-Aug-23	23-Aug-23	1,110	1,151	-41.00	-3.6%	PSL, TTA
	BHSI (Handy Size)	24-Aug-23	23-Aug-23	491	484	+7.00	1.4%	
ยาง	(US Cents/kg)	24-Aug-23	23-Aug-23	147.10	147.00	+0.10	0.1%	STA, TRUBB
น้ำตาล	(Cent/Pound)	24-Aug-23	23-Aug-23	24.29	23.85	+0.44	1.8%	KSL, KBS, KTIS, BRR
ถั่วเหลือง	(Cent\$/Bushel)	24-Aug-23	23-Aug-23	1,369.75	1,370.50	-0.75	-0.1%	TVO
น้ำมันปาล์ม	(US\$/ton)	24-Aug-23	23-Aug-23	3,887.00	3,884.00	+3.00	0.1%	CPI, LST, UPOIC, UVAN
สังกะสี	(US\$/ton)	24-Aug-23	23-Aug-23	2,350.00	2,353.00	-3.00	-0.1%	PDI
ทองคำ	(US\$/oz)	24-Aug-23	23-Aug-23	1,919.10	1,920.50	-1.40	-0.1%	THL (Source:Aspen)
SPDR Gold Trust	(ton)	24-Aug-23	23-Aug-23	884.90	884.90	+0.00	0.0%	
น้ำมันดิบ <i>ทุกวัน</i>	WTI (US\$/barrel)	24-Aug-23	23-Aug-23	79.05	78.89	+0.16	0.2%	PTT, PTTEP, TOP, PTTGC, BCP
	Brent (US\$/barrel)	24-Aug-23	23-Aug-23	83.36	83.21	+0.15	0.2%	(Source:Aspen)
ค่าการกลั่น <i>ทุกวัน</i>	GRM (US\$/barrel)	24-Aug-23	23-Aug-23	15.53	13.59	+1.94	0.0%	BCP, IRPC, PTTGC and TOP (Bloomberg)
น้ำมันทำความร้อน <i>ทุกวัน</i>	Heating Oil (cent/gallon)	24-Aug-23	23-Aug-23	284.71	280.71	+4.00	1.4%	BCP, IRPC, PTTGC and TOP (Bloomberg)
	Natural Gas(\$/MMBtu)	24-Aug-23	23-Aug-23	2.50	2.48	+0.02	0.7%	PTTEP, PTT, BANPU (Bloomberg)
ปิโตรเคมี	Naphtha (US\$/MT)	24-Aug-23	23-Aug-23	666.25	659.25	+7.00	1.1%	PTTGC, SCC (เป็นต้นทุน)
	Ethylene (US\$/MT)	18-Aug-23	11-Aug-23	815	795	+20.00	2.5%	PTTGC, SCC, IRPC (Bloomberg)
	Propylene (US\$/MT)	18-Aug-23	11-Aug-23	785	780	+5.00	0.6%	PTTGC, SCC, IRPC
เหล็ก	HRC (US\$/ton) รีดร้อน	24-Aug-23	23-Aug-23	803.0	802.0	+1.00	0.1%	(Source:Bloomberg)
ถ่านหิน	NEX (US\$/ton)	18-Aug-23	11-Aug-23	152.12	144.31	+7.81	5.4%	BANPU, LANNA, UMS
อาหาร	ไก่ (บาท/กก.)	31-Jul-23	30-Jun-23	43.00	45.00	-2.00	-4.4%	CPF, GFPT (Source: CPF)
	กุ้งVannamei(บาท/กก.)	31-Jul-23	30-Jun-23	120	120	+0.00	0.0%	CPF, CFRESH, SSF, ASIAN, TU
	สุกร (บาท/กก.)	31-Jul-23	30-Jun-23	68.50	76	-7.50	-9.9%	CPF

กราฟแสดงแนวโน้มราคา

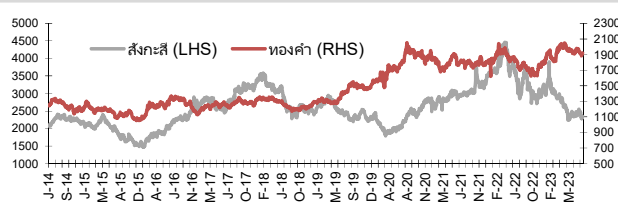
ค่าระวางเรือ (Baltic dry Index)



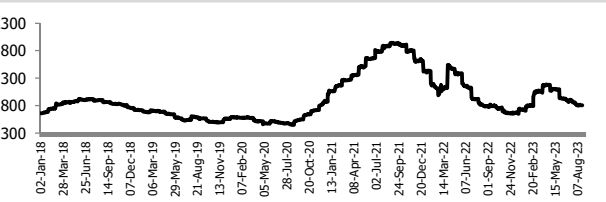
ค่าการกลั่น GRM (US\$/barrel)



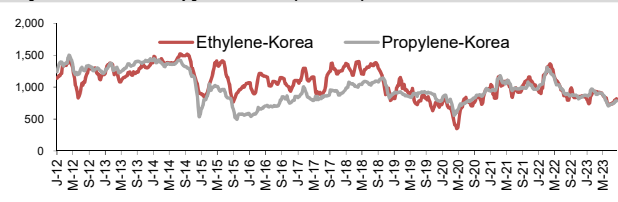
สังกะสี ทองคำ : PDI



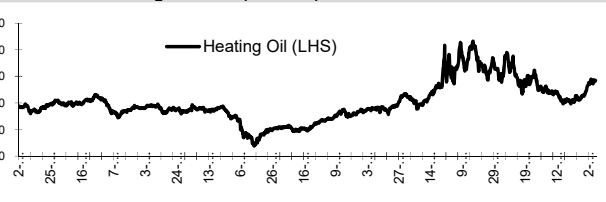
เหล็กรีดร้อน



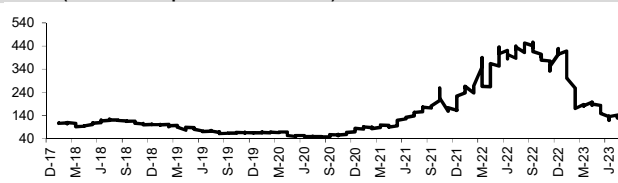
Ethylene-Korea vs Propylene-Korea (US\$/MT)



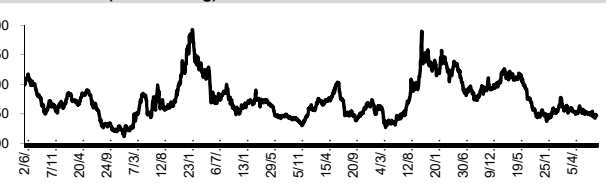
Bunker /Heating Oil Price (USD/ton)



ถ่านหิน (Nexcastle Export Index US\$/ton)



ราคายาง (US Cents/kg)



ที่มา: CPF, BANPU, Bloomberg and Aspen



NVDR Trading Data by Stock : 25 Aug 2023

Total NVDR Trading (Bt m)	Date 24 Aug 23	Net (Bt M)
27,625.66	Institutions	-107.10
% of SET :	Proprietary	-689.98
Total SET Trading Value :	Foreign	+808.09
	Local Investor	-11.01

STOCK	Net Buy ซื้อสุทธิ						Total 5 Days
	Value (Btm) : มูลค่า (ล้านบาท)						
	24 Aug	23 Aug	22 Aug	21 Aug	18 Aug		
1 DELTA	609.7	-385.1	-210.5	66.8	-320.3	-239.3	
2 PTT	419.8	-452.1	227.1	125.9	34.3	355.0	
3 GPSC	172.1	-65.0	-39.6	46.8	-44.2	70.1	
4 BH	135.6	50.7	79.7	36.1	431.8	734.0	
5 CBG	95.9	28.5	-63.9	15.3	20.4	96.1	
6 SCC	93.4	77.7	80.6	21.4	8.9	281.9	
7 MTC	68.2	9.0	77.2	-19.6	-49.4	85.4	
8 IVL	66.4	-279.0	-112.3	-16.6	-17.7	-359.2	
9 KBANK	63.9	1,756.9	956.7	462.0	248.0	3,487.6	
10 SKY	55.6	-1.3	1.4	-17.7	-4.5	33.4	
11 ICHI	52.9	-16.4	16.1	30.5	13.5	96.7	
12 SIRI	51.3	-80.4	348.4	-76.9	-50.7	191.6	
13 HANA	48.9	-123.4	76.3	100.5	156.0	258.3	
14 SAWAD	48.0	-113.8	137.7	30.0	17.6	119.4	
15 RATCH	40.9	-19.9	-5.9	0.8	-6.8	9.1	
16 MINT	38.9	-47.5	-46.7	52.9	-24.4	-26.9	
17 SAPPE	36.8	18.6	-0.1	3.3	48.6	107.2	
18 PLANB	34.4	47.9	-2.4	5.6	30.9	116.3	
19 SPALI	34.3	-3.7	-29.0	-6.4	-7.1	-11.9	
20 WHA	30.7	6.6	45.4	0.1	401.2	484.1	
21 EGCO	30.4	9.2	0.6	11.1	-28.8	22.4	
22 TISCO	29.9	36.1	51.1	6.6	21.6	145.4	
23 OSP	24.6	-12.1	-3.6	25.2	-21.9	12.0	
24 ONEE	24.5	-4.2	9.2	6.2	-5.0	30.7	
25 CENTEL	24.1	-3.8	-74.4	-35.9	-3.5	-93.4	
26 THCOM	22.7	1.6	8.3	16.4	-4.5	44.5	
27 TLI	21.9	-7.6	-0.6	-12.1	-2.3	-0.8	
28 AP	21.4	21.6	5.0	-30.0	3.8	21.9	
29 MEB	20.3	-2.0	6.1	-0.2	-0.1	24.1	
30 BANPU	18.8	-11.0	93.6	54.1	-111.9	43.6	

STOCK	Net Sell ขายสุทธิ						Total 5 Days
	Value (Btm) : มูลค่า (ล้านบาท)						
	24 Aug	23 Aug	22 Aug	21 Aug	18 Aug		
BDMS	-384.2	-475.7	-152.8	-70.6	-413.3	-1,496.5	
KTB	-324.3	-497.4	-353.8	-257.0	-263.2	-1,695.7	
SCB	-286.2	265.2	56.3	1.7	-30.5	6.6	
PTTEP	-233.2	-192.0	-502.5	-140.6	58.9	-1,009.4	
EA	-232.2	-234.9	-217.5	26.0	-175.3	-834.0	
CPALL	-215.6	6.1	280.0	110.9	-218.3	-36.8	
ADVANC	-139.2	-81.8	-456.2	-94.3	240.0	-531.4	
CRC	-133.0	-217.5	72.3	-127.0	-312.4	-717.7	
CPN	-125.6	-98.1	20.3	-9.5	-7.6	-220.5	
LH	-87.6	-107.6	-20.6	-50.0	-69.4	-335.2	
BBL	-84.5	-92.9	27.1	10.4	-60.8	-200.7	
JMART	-71.2	-74.5	-121.7	-84.7	-124.8	-476.9	
KKP	-63.5	18.0	-18.4	-0.1	62.1	-1.9	
TU	-56.4	-40.0	4.4	-15.5	-21.0	-128.5	
TOP	-53.9	-221.3	-91.3	18.0	-78.1	-426.6	
JMT	-48.0	-104.2	-35.1	21.4	-17.4	-183.4	
KCE	-44.5	-69.9	-27.6	25.2	30.8	-86.1	
TTB	-43.5	29.2	40.3	12.5	-43.8	-5.2	
TIDLOR	-42.1	59.5	146.5	296.7	49.6	510.3	
TCAP	-42.0	-5.8	-12.9	-12.4	-1.7	-74.8	
XO	-40.3	-17.0	3.7	25.4	34.7	6.5	
CPAXT	-39.3	-65.0	-33.5	-4.1	41.4	-100.6	
SPRC	-36.4	-27.1	-46.5	16.0	18.1	-75.9	
CPF	-35.9	95.3	122.8	-4.0	-31.0	147.3	
BCP	-34.0	-80.7	-19.3	5.0	14.3	-114.7	
BGRIM	-33.2	21.5	-2.7	20.3	-28.3	-22.4	
AOT	-32.7	169.6	-114.6	-118.7	-116.6	-213.0	
INTUCH	-32.4	-192.9	-216.9	-40.0	-29.8	-512.0	
STA	-31.7	-8.8	8.7	-10.1	-5.9	-47.7	
COM7	-25.2	-66.0	-29.6	14.9	68.5	-37.4	

STOCK	MONTH TO DATE (Bt m) ยอดซื้อขายสุทธิเดือน สิงหาคม 66	
	1 - 24 Aug 23	
	TOTAL NET BUY	TOTAL NET SELL
KBANK	6,032.9	-2,637.9
HANA	1,368.1	-2,599.8
BH	1,352.5	-1,660.1
TOP	821.7	-1,127.2
TIDLOR	780.5	-982.6
BBL	703.0	-972.7
WHA	627.1	-965.2
TTB	475.9	-845.7
CBG	398.6	-806.7
PSG	346.9	-750.9
PTT	334.6	-750.5
EGCO	300.8	-736.5
COM7	282.9	-728.4
BGRIM	255.5	-716.2
GUNKUL	207.0	-680.4
XO	192.2	-621.7
OSP	190.9	-525.1
ICHI	170.3	-520.7
PLANB	164.8	-490.5
MTC	155.8	-476.1
SKY	147.6	-467.4
ERW	144.1	-451.7
SPRC	139.5	-443.5
CHG	132.9	-422.3
JMT	120.3	-417.0
SPA	84.2	-393.6
TISCO	74.1	-376.0
AP	71.6	-351.9
THCOM	66.8	-326.7
SAPPE	65.9	-292.6

STOCK	YEAR TO DATE Y2023 (Bt m) ยอดซื้อขายสุทธิ 2566	
	3 Jan 23 - 24 Aug 23	
	TOTAL NET BUY	TOTAL NET SELL
1 CPALL	10,895.8	-12,510.1
2 BBL	6,773.0	-7,728.6
3 TTB	4,782.3	-4,378.5
4 MAKRO	4,118.8	-3,985.0
5 SCC	3,567.9	-3,579.1
6 TIDLOR	3,019.3	-3,138.7
7 SCB	2,757.5	-3,007.4
8 HANA	2,456.7	-3,000.9
9 KTB	2,252.1	-2,847.8
10 WHA	1,828.1	-2,602.1
11 TESCO	1,626.2	-2,225.6
12 ICHI	1,320.7	-2,201.1
13 PSG	993.2	-1,977.4
14 SCGP	882.1	-1,863.9
15 TCAP	850.0	-1,564.6
16 AMATA	829.7	-1,402.0
17 GUNKUL	787.6	-1,303.6
18 SAWAD	742.2	-1,302.4
19 MTC	711.3	-1,288.1
20 COM7	631.9	-1,218.4
21 CBG	600.6	-1,193.5
22 TLI	560.5	-1,164.0
23 JMART	558.8	-1,125.9
24 TRUE	519.2	-991.8
25 ITC	517.2	-901.4
26 CK	513.9	-861.6
27 TOP	480.1	-811.0
28 SISB	440.5	-790.7
29 CHG	425.9	-657.6
30 GPSC	407.8	-569.2

STOCK	Total Net BUY/SELL Y2022 ยอดซื้อขายสุทธิ 2565	
	Value (Btm) : มูลค่า (ล้านบาท)	
	TOTAL NET BUY	TOTAL NET SELL
1 PTTEP	24,291	PTT -4,542
2 BDMS	21,045	PTTGC -3,390
3 AOT	17,316	SCC -2,224
4 BH	14,290	DTAC -1,701
5 EA	13,423	SABUY -1,578
6 KBANK	11,914	TU -1,164
7 CPALL	11,493	NEX -1,106
8 BANPU	9,175	KCE -1,104
9 TRUE	7,682	WICE -1,099
10 TOP	7,607	JMART -1,052
11 IVL	7,432	BAM -702
12 ADVANC	7,122	JAS -688
13 MAKRO	7,078	BYD -687
14 CRC	7,059	IRPC -682
15 CPN	6,619	RBF -623
16 CPF	5,700	III -574
17 DELTA	5,694	DITTO -513
18 KTB	5,693	ASK -511
19 BCP	5,315	TCAP -509
20 HMPRO	5,088	GUNKUL -503
21 MORE	4,994	BEC -474
22 AWC	4,789	NINE -439
23 OSP	4,166	AS -436
24 SPALI	4,128	JTS -419
25 BEM	3,789	WORK -365
26 MTC	3,689	SAT -351
27 MINT	3,574	HUMAN -345
28 INTUCH	3,497	MACO -342
29 LH	3,391	LEO -300
30 OR	3,371	BTG -296

แบบรายงานการเปลี่ยนแปลงการถือหลักทรัพย์และสัญญาซื้อขายล่วงหน้าของผู้บริหาร (แบบ 59)

	ชื่อผู้บริหาร	วิธีการได้มา/ จำหน่าย	จำนวน (หุ้น)	ราคา (บาท)	มูลค่า (บาท)	ประเภท หลักทรัพย์	วันที่ได้มา/ จำหน่าย
24CS	นาย สันติ มณีวงศ์	ขาย	200,000.00	1.79	358,000.00	หุ้นสามัญ	23/8/2566
BTNC	นาย ปติธาน ปวโรฬารวิทยา	ขาย	10,000.00	44.50	445,000.00	หุ้นสามัญ	18/8/2566
BTNC	นาย ปติธาน ปวโรฬารวิทยา	ขาย	1,800.00	39.99	71,982.00	หุ้นสามัญ	23/8/2566
MACO	นาย เกรียงไกร ศรีคำ	ขาย	5,000.00	0.47	2,350.00	หุ้นสามัญ	21/8/2566
PLANB	นาย ปรินทร์ โลจนะโกสินทร์	ขาย	70,000.00	9.40	658,000.00	หุ้นสามัญ	23/8/2566
ZEN	นาย ศิรวินต์ ชัชวาลย์	ขาย	10,000.00	11.60	116,000.00	หุ้นสามัญ	22/8/2566
ZEN	นาย ศิรวินต์ ชัชวาลย์	ขาย	47,300.00	11.76	556,248.00	หุ้นสามัญ	23/8/2566
ALT	นาง ปริญญาภรณ์ ตั้งเผ่าศักดิ์	ซื้อ	5,000.00	1.92	9,600.00	หุ้นสามัญ	22/8/2566
ALT	นาง ปริญญาภรณ์ ตั้งเผ่าศักดิ์	ซื้อ	17,000.00	1.93	32,810.00	หุ้นสามัญ	22/8/2566
BAREIT	นาย ดนุสรณ์ ชูเชิดวัฒน์ศักดิ์	ซื้อ	5,000.00	10.00	50,000.00	หน่วยทรัสต์	23/8/2566
BGT	นาง นันทริกา ชันช้อย	ซื้อ	30,000.00	0.95	28,500.00	หุ้นสามัญ	21/8/2566
BGT	นาง นันทริกา ชันช้อย	ซื้อ	10,000.00	0.94	9,400.00	หุ้นสามัญ	22/8/2566
BRI	นาย พีระพงศ์ จรุงเอก	ซื้อ	704,700.00	9.00	6,342,300.00	หุ้นสามัญ	21/8/2566
ECL	นาย ดนุชา วีระพงษ์	ซื้อ	110,500.00	1.74	192,270.00	หุ้นสามัญ	23/8/2566
IP	นาย ดกฤตวรรณ ธนนิธิพันธ์	ซื้อ	50,000.00	9.98	499,000.00	หุ้นสามัญ	23/8/2566
JR	นาย จรัญ วิวัฒน์เกษภูวณ	ซื้อ	127,500.00	5.63	717,825.00	หุ้นสามัญ	23/8/2566
MTI	นาง นวลพรรณ ล่ำซำ	ซื้อ	3,700.00	114.78	424,686.00	หุ้นสามัญ	23/8/2566
NSL	นาย สมชาย อัครปियานนท์	ซื้อ	1,267,500.00	21.63	27,416,025.00	หุ้นสามัญ	23/8/2566
PERM	นาย ชูชีพ ยงวงศ์ไพบูลย์	ซื้อ	44,200.00	0.92	40,664.00	หุ้นสามัญ	21/8/2566
PRINC	นาย สาธิต วิทยากร	ซื้อ	941,300.00	4.36	4,104,068.00	หุ้นสามัญ	24/8/2566
SEAFCO	นาย ณรงค์ ทัศนนิพันธ์	ซื้อ	28,900.00	2.96	85,544.00	หุ้นสามัญ	23/8/2566
SIMAT	นาย มฤเลิศ เอี้ยวพรชัย	ซื้อ	10,000.00	1.50	15,000.00	หุ้นสามัญ	23/8/2566
SMT	นาย นริศ จันทรแดง	ซื้อ	200,000.00	1.00	200,000.00	ใบสำคัญแสดงสิทธิที่จะซื้อหุ้น	23/8/2566
STC	นาย สุรสิทธิ์ ชัยตระกูลทอง	ซื้อ	73,000.00	0.69	50,370.00	หุ้นสามัญ	23/8/2566
SUPER	นาย จอมทรัพย์ โลจายะ	ซื้อ	1,750,000.00	0.49	857,500.00	หุ้นสามัญ	23/8/2566
TTW	นาย สมบัติ กิจจาลักษณ์	ซื้อ	500,000.00	8.80	4,400,000.00	หุ้นสามัญ	23/8/2566
VL	นาย ทวีศิลป์ ชินะพัฒน์วงศ์	ซื้อ	200,000.00	0.84	168,000.00	หุ้นสามัญ	23/8/2566
JMART	นาย ปิยะ พงษ์อัชฌา	รับโอน	500,000.00	-	500,000.00	หุ้นสามัญ	23/8/2566
JKN	นางสาว พิมพ์อุมา จักรจาชาทิบบดี	โอน	30,000,000.00	-	30,000,000.00	หุ้นสามัญ	18/8/2566
JMART	นางสาว ยุวดี พงษ์อัชฌา	โอน	500,000.00	-	500,000.00	หุ้นสามัญ	23/8/2566

ที่มา : ศูนย์สารสนเทศตลาดทุน สำนักงานคณะกรรมการ ก.ล.ด.

แบบรายงานการได้มาหรือจำหน่ายหลักทรัพย์ของกิจการ (246-2)

ชื่อบริษัท	ชื่อผู้ได้มา/ จำหน่าย	Sell/Buy	ประเภท หลักทรัพย์	%ได้มา/ จำหน่าย	%หลังได้มา/วันที่ได้มา/ จำหน่าย	หมายเหตุ
PROUD	SAPPHIRE INVESTMENT MANAGEMENT LIMITED	จำหน่าย	หุ้น	10.5601	9.0714	4/8/2566
PROUD	SAPPHIRE INVESTMENT MANAGEMENT LIMITED	ได้มา	หุ้น	0	10.5601	26/7/2566

ที่มา : ศูนย์สารสนเทศตลาดทุน สำนักงานคณะกรรมการ ก.ล.ด.

หลักทรัพย์ที่ต้องซื้อขายด้วยบัญชี Cash Balance

Stock	September 2023																								
	21	22	23	24	25	28	29	30	31	1	4	5	6	7	8	11	12	13	14	15	18	19	20	21	22

LEVEL 1 : ผู้ซื้อต้องใช้บัญชี Cash Balance และห้ามนำหลักทรัพย์ที่กำหนดมาคำนวณวงเงินซื้อขาย
CMO 8 Sep 23

LEVEL 2: ผู้ซื้อต้องใช้บัญชี Cash Balance, ห้ามคำนวณวงเงินซื้อขาย และห้าม Net Settlement

-

LEVEL 3: ห้ามซื้อขาย (SP) 1 วันทำการวันแรก และผู้ซื้อต้องใช้บัญชี Cash Balance, ห้ามคำนวณวงเงินซื้อขาย และห้าม Net Settlement

-

Source: SET

Short Sales

Stock	% Short Sale Volume Comparing with Main Board	Average Price (Bt)	Volume (shares)	Value (Mil. B)
PTT	17.13	35.75	6,423,900	229,654,425
PTTEP-R	19.88	157.83	1,345,300	212,323,700
KTB	6.66	19.71	10,166,800	200,339,220
BBL	10.18	168.64	1,144,100	192,936,250
BDMS	7.32	27.78	6,839,500	190,008,850
TTB	7.91	1.76	98,233,800	172,516,366
EA-R	6.14	63.54	2,580,100	163,934,950
CPALL	9.40	65.71	2,349,600	154,399,900
IVL-R	9.92	28.81	5,231,500	150,712,725
ADVANC	14.38	221.23	666,300	147,405,900
SCB-R	6.68	116.88	1,158,100	135,361,350
HANA-R	7.36	63.91	2,104,700	134,516,750
BBL-R	7.05	168.18	794,200	133,569,300
DELTA-R	3.86	108.08	1,206,200	130,367,800
INTUCH-R	25.87	72.82	1,734,900	126,343,175
KCE-R	5.71	50.39	2,412,700	121,569,025
KBANK	4.96	132.02	879,700	116,135,650
KCE	5.37	50.15	2,282,600	114,462,975
CPALL-R	6.96	65.44	1,747,900	114,390,825
DELTA	3.12	108.81	967,000	105,223,900
PTTEP	9.85	157.98	665,700	105,166,950
CPN-R	11.71	69.09	1,459,000	100,799,100
ADVANC-R	9.81	220.66	455,700	100,553,700
BH-R	12.58	259.31	385,300	99,911,600
LH-R	12.24	8.25	12,099,900	99,833,945
KTB-R	3.19	19.67	4,883,600	96,080,460
BANPU	15.07	8.72	10,872,100	94,854,975
TIDLOR	8.89	23.79	3,956,400	94,113,870
KBANK-R	3.84	131.97	680,200	89,765,300
EA	3.19	62.75	1,357,100	85,164,050
IVL	5.32	28.87	2,799,500	80,835,300
BH	9.77	258.40	300,300	77,596,300
CRC-R	14.62	41.31	1,538,200	63,547,200
LH	7.31	8.25	7,227,400	59,637,180
CPF-R	16.84	20.48	2,881,500	59,004,820
AOT-R	3.64	72.07	799,400	57,614,200
TU	15.70	13.91	4,119,000	57,307,150
SAWAD	8.62	48.78	1,158,100	56,486,775
TTB-R	2.58	1.75	32,191,600	56,317,604
SCGP	5.74	38.28	1,458,500	55,826,425
SIRI	6.40	2.02	26,347,600	53,259,068
GPSC	5.76	55.07	950,900	52,369,225
CPN	5.85	69.06	728,900	50,336,250
TU-R	13.29	13.95	3,478,600	48,510,560
KKP-R	13.11	60.25	803,700	48,424,475
BANPU-R	7.52	8.75	5,410,700	47,340,950
MTC-R	9.55	40.38	1,116,700	45,089,000
MTC	9.38	40.56	1,092,100	44,293,275
CPF	12.15	20.49	2,078,600	42,593,830
SCB	2.09	116.50	363,700	42,372,750
KKP	11.44	60.26	701,500	42,272,775
JMART-R	8.29	21.25	1,980,300	42,084,500
TISCO	10.03	100.23	414,200	41,516,800
CPAXT	13.93	36.02	1,121,000	40,379,575
CBG	5.73	85.03	466,400	39,658,400
BGRIM-R	6.19	36.88	978,600	36,093,000
GULF	5.83	50.77	703,800	35,729,175
PTTGC-R	8.23	36.26	981,000	35,574,850
TISCO-R	8.20	100.06	339,100	33,929,225

Source: SET

August 2023

Monday 21	Tuesday 22	Wednesday 23	Thursday 24	Friday 25
<ul style="list-style-type: none"> ▪ BOL XD 0.145 บาท ▪ CPAXT XD 0.18 บาท ▪ DCC XD 0.013 บาท ▪ GGC XD 0.10 บาท ▪ JASIF XD 0.23 บาท ▪ KCE XD 0.60 บาท ▪ PIMO XD 0.01 บาท ▪ RPH XD 0.11 บาท ▪ SCM XD 0.10 บาท ▪ THANA XD 0.04 บาท ▪ TNP XD 0.04 บาท ▪ TPRIME XD 0.1134 บาท ▪ TU XD 0.30 บาท ▪ WHABT XD 0.165 บาท ▪ WHART XD 0.193 บาท ▪ BRR ลูกหุ้นเข้า 521 หุ้น ▪ GCAP ลูกหุ้นเข้า 2,645,502 หุ้น ▪ MBK ลูกหุ้นเข้า 25,959 หุ้น 	<ul style="list-style-type: none"> ▪ 2S XD 0.10 บาท ▪ ALLY XD 0.17 บาท ▪ ARROW XD 0.10 บาท ▪ KIAT XD 0.01 บาท ▪ KTBSTMR XD 0.1745 บาท ▪ LHHOTEL XD 0.33 บาท ▪ LHPF XD 0.10 บาท ▪ LHSC XD 0.15 บาท ▪ MGT XD 0.03 บาท ▪ QHHR XD 0.15 บาท ▪ QHPF XD 0.132 บาท ▪ SNNP XD 0.232 บาท ▪ SPALI XD 0.70 บาท ▪ SUPEREIF XD 0.15798 บาท ▪ TOG XD 0.20 บาท ▪ UTP XD 0.33 บาท ▪ CHO ลูกหุ้นเข้า 79,365,040 หุ้น ▪ SVOA ลูกหุ้นเข้า 33,145,000 หุ้น 	<ul style="list-style-type: none"> ▪ AIMCG XD 0.13 บาท ▪ AIMIRT XD 0.223 บาท ▪ AMATAR XD 0.16 บาท ▪ BGC XD 0.06 บาท ▪ BROOK XD 0.005 บาท ▪ BVG XD 0.027 บาท ▪ B-WORK XD 0.1807 บาท ▪ CPNREIT XD 0.29 บาท ▪ GC XD 0.20 บาท ▪ GPI XD 0.065 บาท ▪ III XD 0.20 บาท ▪ ILM XD 0.25 บาท ▪ IMPACT XD 0.14 บาท ▪ INTUCH XD 1.47 บาท ▪ M XD 0.60 บาท ▪ MAJOR XD 0.50 บาท ▪ OSP XD 0.40 บาท ▪ PDG XD 0.01 บาท ▪ PHOL XD 0.09 บาท ▪ PLT XD 0.06 บาท ▪ POLY XD 0.09 บาท ▪ QH XD 0.05 บาท ▪ SAT XD 0.38 บาท ▪ SC XD 0.08 บาท ▪ SMPC XD 0.21 บาท ▪ SUN XD 0.10 บาท ▪ SVR XD 0.20 บาท ▪ TASC0 XD 0.25 บาท ▪ TEAM XD 0.08 บาท ▪ TQR XD 0.174 บาท ▪ UEC XD 0.10 บาท ▪ B ลูกหุ้นเข้า 209,169 หุ้น ▪ PRG ลูกหุ้นเข้า 4,041 หุ้น ▪ FSX เข้าซื้อขายเป็นวันแรก (579.9mn sh @ par Bt1.60) หมวดเงินทุนและหลักทรัพย์ 	<ul style="list-style-type: none"> ▪ AAI XD 0.05 บาท ▪ AI XD 0.10 บาท ▪ AIT XD 0.15 บาท ▪ AMATA XD 0.25 บาท ▪ ASIAN XD 0.08 บาท ▪ AUCT XD 0.26 บาท ▪ BAFS XD 0.08 บาท ▪ BAREIT XD 0.134 บาท ▪ BH XD 1.35 บาท ▪ BH-P XD 1.35 บาท ▪ BIS XD 0.04 บาท ▪ BJC XD 0.15 บาท ▪ BKI XD 3.75 บาท ▪ BRI XD 0.115 บาท ▪ CBG XD 0.40 บาท ▪ CHG XD 0.02 บาท ▪ D XD 0.06 บาท ▪ DMT XD 0.35 บาท ▪ DREIT XD 0.20 บาท ▪ ECL XD 0.03 บาท ▪ FSMART XD 0.18 บาท ▪ HTC XD 0.96 บาท ▪ INSET XD 0.04 บาท ▪ JMT XD 0.34 บาท ▪ KAMART XD 0.09 บาท ▪ KJL XD 0.15 บาท ▪ LH XD 0.20 บาท ▪ MEGA XD 0.80 บาท ▪ NNCL XD 0.05 บาท ▪ NOBLE XD 0.081 บาท ▪ NSL XD 0.30 บาท ▪ PM XD 0.35 บาท ▪ PSL XD 0.05 บาท ▪ PT XD 0.30 บาท ▪ RCL XD 0.25 บาท ▪ SAMTEL XD 0.04 บาท ▪ SGP XD 0.10 บาท ▪ SITHAI XD 0.02 บาท ▪ SKR XD 0.09 บาท 	<ul style="list-style-type: none"> ▪ BRGIF XD 0.05 บาท ▪ JUBILE XD 0.25 บาท ▪ NER XD 0.05 บาท ▪ PSH XD 0.31 บาท ▪ SNP XD 0.25 บาท ▪ SPCG XD 0.30 บาท ▪ STP XD 0.10 บาท ▪ TVO XD 0.16 บาท ▪ TVDH XR 7:1 @ 0.55 บาท ▪ BWG ลูกหุ้นเข้า 72,316 หุ้น ▪ GCAP ลูกหุ้นเข้า 6,944,444 หุ้น ▪ MINT ลูกหุ้นเข้า 192,091 หุ้น



			<ul style="list-style-type: none"> ▪ SMIT XD 0.10 บาท ▪ SNC XD 0.25 บาท ▪ SO XD 0.20 บาท ▪ SYNEX XD 0.10 บาท ▪ TACC XD 0.17 บาท ▪ TFG XD 0.02 บาท ▪ TKN XD 0.21 บาท ▪ TKS XD 0.08 บาท ▪ TMT XD 0.15 บาท ▪ UVAN XD 0.30 บาท ▪ VCOM XD 0.12 บาท ▪ WINNER XD 0.07 บาท ▪ WORK XD 0.15 บาท ▪ SDC ลูกหุ้นเข้า 88,888,888 หุ้น ▪ TCAP ลูกหุ้นเข้า 120 หุ้น 	
28	29	30	31	
<ul style="list-style-type: none"> ▪ ASP XD 0.08 บาท ▪ AYUD XD 0.90 บาท ▪ BGRIM XD 0.18 บาท ▪ BLA XD 0.28 บาท ▪ BLC XD 0.03 บาท ▪ CK XD 0.15 บาท ▪ FTE XD 0.07 บาท ▪ FTI XD 0.03 บาท ▪ GVREIT XD 0.2015 บาท ▪ HUMAN XD 0.08 บาท ▪ IVL XD 0.25 บาท ▪ KISS XD 0.06 บาท ▪ LALIN XD 0.27 บาท ▪ ORI XD 0.16 บาท ▪ PCSGH XD 0.20 บาท ▪ PRI XD 0.394 บาท ▪ SABINA XD 0.66 บาท ▪ SIRI XD 0.10 บาท ▪ TQM XD 0.50 บาท ▪ TTCL XD 0.10 บาท 	<ul style="list-style-type: none"> ▪ AH XD 0.70 บาท ▪ BMSCITH XD 0.25 บาท ▪ CCET XD 0.04 บาท ▪ FORTH XD 0.25 บาท ▪ FPI XD 0.06 บาท ▪ FUTUREPF XD 0.2049 บาท ▪ KLINIQ XD 0.55 บาท ▪ LPH XD 0.03 บาท ▪ MASTER XD 0.0111 บาท ▪ MASTER XD 10:1 ▪ PROSPECT XD 0.22 บาท ▪ TOA XD 0.33 บาท 	<ul style="list-style-type: none"> ▪ HTECH XD 0.025 บาท ▪ KCAR XD 0.26 บาท ▪ LUXF XD 0.33 บาท ▪ SSTRT XD 0.20 บาท 	<ul style="list-style-type: none"> ▪ BCH XD 0.10 บาท ▪ BKKCP XD 0.16 บาท ▪ MINT XD 0.25 บาท ▪ MIPF XD 0.37 บาท ▪ ONEE XD 0.05 บาท ▪ XO XD 0.358 บาท 	



September 2023

Monday	Tuesday	Wednesday	Thursday	Friday
				1
				<ul style="list-style-type: none"> ■ EGATIF XD 0.0531 תרנ ■ KBSPIF XD 0.231 תרנ ■ RATCH XD 0.80 תרנ ■ TFFIF XD 0.1009 תרנ ■ TIF1 XD 0.125 תרנ ■ TTLPF XD 0.441 תרנ
4	5	6	7	8
<ul style="list-style-type: none"> ■ BCPG XD 0.10 תרנ ■ DRT XD 0.26 תרנ ■ HPF XD 0.11 תרנ ■ LANNA XD 1.10 תרנ ■ M-II XD 0.155 תרנ ■ MNIT XD 0.025 תרנ ■ MNIT2 XD 0.17 תרנ ■ MNRF XD 0.10 תרנ ■ M-STOR XD 0.10 תרנ ■ PB XD 0.86 תרנ 	<ul style="list-style-type: none"> ■ MST XD 0.37 תרנ ■ TTW XD 0.30 תרנ 			
11	12	13	14	15
18	19	20	21	22
25	26	27	28	29