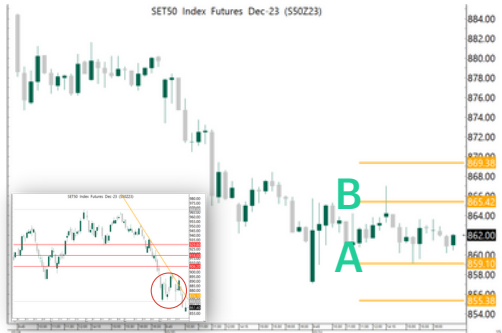


## SET50 FUTURE



	Volume			
	24-Oct-23	Institution	Foreign	Retail
Long		39,233	111,293	119,145
Short		35,376	114,439	119,856
Net		3,857	-3,146	-711
Accumulated Net 1W		4,101	18,169	-22,270
Accumulated Net 1M		11,138	-103,393	92,255

<b>Product</b>	S50Z23	<b>Support</b>	A 859.10 855.40	<b>Resistance</b>	869.40 B 865.40	<b>Basis</b>	3.4
----------------	--------	----------------	--------------------	-------------------	--------------------	--------------	-----

## Technical View

แนวโน้ม **ขาลง** หลังจากกลับมาทำ **New Low** ต่อ  
 คำแนะนำ Action

- กรณีมองขึ้น รอราคา Breakout แนวต้าน B ใช้เป็นจุด เปิด Long และใช้จุด B เป็น Stop Loss / รอราคาย่อพักตัว แล้วเปิด Long เมื่อมีสัญญาณกลับตัวขึ้น แล้วใช้ราคา Low เป็นจุดอ้างอิง Stop Loss
- กรณีมองลง ถ้ามี Position ให้ Let's Profit Run (ให้นำหนักใน Action นี้) / ถ้าไม่มี Position แนะนำให้รอราคา Breakout แนวรับ A โดยใช้จุด A หรือ B เป็นจุด Stop Loss / เปิด Short เมื่อมีสัญญาณกลับตัวลง แล้วใช้ราคา High เป็นจุดอ้างอิง stop Loss

Note \*, \*\* (อ่านเพิ่มเติมการ Take Profit ใน Appendix TFEX)

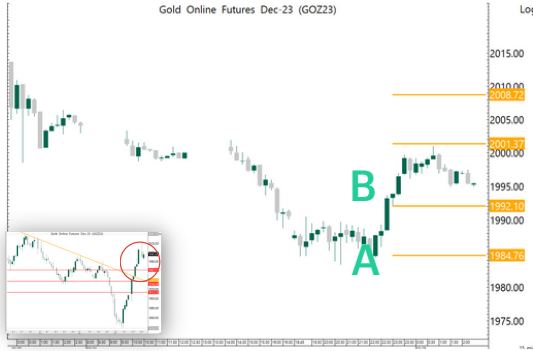
## Fundamental View

วันนี้คาด SET50 Index Sideway Up ติดตาม แถลงการณ์ของคุณ Powell และ ตัวเลข GDP สหรัฐ วันพฤหัสบดี, เงินเฟ้อ PCE สหรัฐ วันศุกร์ อีกทั้งประเมินมูลค่า SET50 Index ด้วย EYG พบว่าอยู่ในระดับ -2SD อยู่ในโซนเริ่มแพง โดยหลักๆ มาจากการที่ Bond Yield ปรับตัวขึ้น ถ้าความชัดเจนเกี่ยวกับนโยบายของรัฐบาลมากขึ้น กดดันให้ TH Bond Yield ชะลอการปรับตัวขึ้น เป็นปัจจัยหนุนตลาดหุ้นไทย เมื่อวานที่ผ่านมา กระทรวงพาณิชย์รายงานมูลค่าส่งออกประจำเดือน ก.ย. ขยายตัว 2.1%YoY แต่หากไม่รวมสินค้าเกี่ยวเนื่องกับน้ำมัน ทองคำ และยุทธปัจจัยจะขยาย ตัวราว 1%YoY สวนทางกับที่คาดว่า จะหดตัว -2%YoY โดยการส่งออกขยายตัวต่อเนื่อง 2 เดือนติดต่อกัน ได้แรงหนุนจากการส่งออกสินค้าเกษตรและอุตสาหกรรมเกษตร จากการส่งออกผลไม้ไปจีน ส่วนตัวเลข PMI สหรัฐ ออกมามากกว่าคาดทั้งภาคการผลิตและภาคบริการ

	OI				OI change (contract)			Expire
	24-Oct-23	1D	1W	1M	1D	1W	1M	
S50V23	5,974	5,986	5,976	5,080	-12	-2	894	30-Oct-23
S50X23	125	84	61	64	41	64	61	29-Nov-23
S50Z23	617,524	642,982	640,417	331,788	-25,458	-22,893	285,736	28-Dec-23
S50H24	69,596	72,155	71,197	36,704	-2,559	-1,601	32,892	28-Mar-24
S50M24	28,243	28,666	27,783	18,632	-423	460	9,611	27-Jun-24
S50U24	11,919	12,359	11,544	0	-440	375	11,919	27-Sep-24

\* การลงทุนมีความเสี่ยง ผู้ลงทุนควรศึกษาข้อมูลให้รอบคอบก่อนตัดสินใจลงทุน

## GOLD FUTURE



Volume			
24-Oct-23	Institution	Foreign	Retail
Long	2,337	29,892	23,944
Short	2,342	33,682	20,149
Net	-5	-3,790	3,795
Accumulated Net 1W	-632	13,779	-13,147
Accumulated Net 1M	707	4,288	-4,995

<b>Product</b>	GOZ23	<b>Support</b>	A 1,992.10 1,984.80	<b>Resistance</b>	2,008.70 B 2,001.40	<b>Basis</b>	23.2
----------------	-------	----------------	------------------------	-------------------	------------------------	--------------	------

## Technical View

แนวโน้ม **ขาขึ้น** ระวังการ Take Profit

คำแนะนำ Action

- กรณีมองขึ้น ถ้ามี Position ให้ Let's Profit Run (ให้นำหนักใน Action นี้) / ถ้าหากยังไม่มี Position รอราคาย่อพักตัว แล้วเปิด Long เมื่อมีสัญญาณกลับตัวขึ้น ใช้ low ของแท่งกลับตัวเป็น จุด Stop Loss / แนวรับ A เป็นจุดเปิด Long แล้วใช้จุดดังกล่าวเป็นจุด Stop Loss / Long เมื่อ ราคา Breakout แนวต้าน B แล้วใช้จุด A หรือ B เป็นจุด Stop Loss
- กรณีมองลง แนะนำให้หาจังหวะเปิด Short เมื่อมีสัญญาณกลับตัวลง แล้วใช้ราคา High เป็นจุดอ้างอิง Stop Loss / รอราคา Breakout แนวรับ A โดยใช้จุด A เป็นจุด Stop Loss

Note \*, \*\* (อ่านเพิ่มเติมการ Take Profit ใน Appendix TFEX)

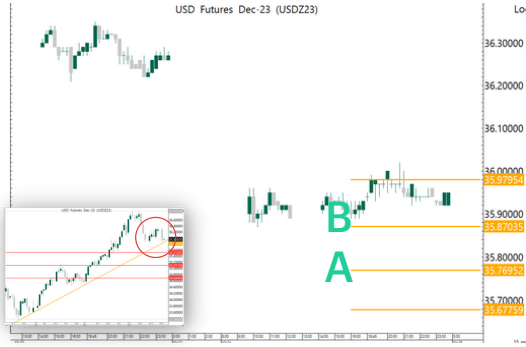
## Fundamental View

วันนี้คาด ทองคำ Sideway Up ติดตาม แลงการณของคุณ Powell และ ตัวเลข GDP สหรัฐ อีกทั้งการประชุม ECB ในวันพฤหัสบดี, เงินเฟ้อ PCE สหรัฐ วันศุกร์ อีกทั้งสถานการณ์ความไม่สงบในตะวันออกกลาง ระวังการขายทำกำไรออกมาของ Trader เป็นปัจจัยหนุนสินทรัพย์ปลอดภัย เมื่อวานที่ผ่านมาตัวเลข PMI ของยุโรปยังอยู่ในโซนอ่อนตัวต่อเนื่อง สวนทางกับฝั่งสหรัฐที่ตัวเลข PMI ยังอยู่ในโซนขยายตัว กดดันให้ Dollar Index แข็งค่าขึ้น ฝั่งปัจจัยพื้นฐานของทองคำในสัปดาห์ที่ผ่านมา ETF และ Hedge Fund กลับมามีแรงซื้ออีกครั้ง แต่แรง Real Demand จาก ทั้งอินเดียและจีน เริ่มชะลอตัวลง จากราคาที่ปรับตัวขึ้น

	OI				OI change (contract)			Expire
	24-Oct-23	1D	1W	1M	1D	1W	1M	
GF10V23	4,910	4,511	6,349	13,349	399	-1,439	-8,439	30-Oct-23
GF10Z23	12,674	11,876	8,081	6,371	798	4,593	6,303	28-Dec-23
GF10G24	5,525	5,316	4,057	2,688	209	1,468	2,837	28-Feb-24
GFV23	144	124	189	189	20	-45	-45	30-Oct-23
GFZ23	130	122	161	113	8	-31	17	28-Dec-23
GFG24	112	106	104	81	6	8	31	28-Feb-24
GOZ23	39,492	42,562	32,546	16,937	-3,070	6,946	22,555	28-Dec-23
GOH24	15,711	15,046	9,669	0	665	6,042	15,711	28-Mar-24
SVFZ23	1,299	1,666	1,948	1,131	-367	-649	168	28-Dec-23
SVFH24	423	430	425	0	-7	-2	423	28-Mar-24

\* การลงทุนมีความเสี่ยง ผู้ลงทุนควรศึกษาข้อมูลให้รอบคอบก่อนตัดสินใจลงทุน

# USDTHB FUTURE



Volume			
24-Oct-23	Institution	Foreign	Retail
Long	24,225	0	23,375
Short	18,160	170	29,270
Net	6,065	-170	-5,895
Accumulated Net 1W	-15,052	-234	15,286
Accumulated Net 1M	-6,047	-505	6,491

<b>Product</b>	USDZ23	<b>Support</b>	A 35.77 35.68	<b>Resistance</b>	35.98 B 35.87	<b>Basis</b>	-0.16
----------------	--------	----------------	------------------	-------------------	------------------	--------------	-------

## Technical View

แนวโน้ม **ย่อพักตัวในขาขึ้น**

### คำแนะนำ Action

- กรณีมองขึ้น ถ้ามี Position ให้ Let's Profit Run (ให้นำหนักใน Action นี้) / ถ้าหากยังไม่มี Position รอราคาย่อพักตัว แล้วเปิด Long เมื่อมีสัญญาณกลับตัวขึ้น ใช้ low ของแท่งกลับตัวเป็น จุด Stop Loss / แนวรับ A เป็นจุดเปิด Long แล้วใช้จุดดังกล่าวเป็นจุด Stop Loss / Long เมื่อ ราคา Breakout แนวต้าน B แล้วใช้จุด A หรือ B เป็นจุด Stop Loss
- กรณีมองลง แนะนำให้หาจังหวะเปิด Short เมื่อมีสัญญาณกลับตัวลง แล้วใช้ราคา High เป็นจุดอ้างอิง Stop Loss / รอราคา Breakout แนวรับ A โดยใช้จุด A เป็นจุด Stop Loss

Note \*, \*\* (อ่านเพิ่มเติมการ Take Profit ใน Appendix TFEX)

## Fundamental View

วันนี้คาด USDTHB Sideway Down ติดตาม แถลงการณ์ของคุณ Powell และ ตัวเลข GDP สหรัฐ วันพฤหัสบดี, เงินเฟ้อ PCE สหรัฐ วันศุกร์ โดยหลักๆที่ค่าเงินบาทอ่อนค่า ส่วนหนึ่งมาจากนโยบายของรัฐบาล หากความชัดเจนเกี่ยวกับนโยบายของรัฐบาลมากขึ้น หนุนให้ Bond Yield ปรับตัวลดลง หนุนค่าเงินบาทให้แข็งค่า เมื่อวานที่ผ่านมา กระทรวงพาณิชย์รายงานมูลค่าส่งออกประจำเดือน ก.ย. ขยายตัว 2.1%YoY แต่หากไม่รวมสินค้าเกี่ยวเนื่องกับน้ำมัน ทองคำ และยุทธปัจจัยจะขยาย ตัวราว 1%YoY สวนทางกับที่คาดว่าจะหดตัว -2%YoY โดยการส่งออกขยายตัวต่อเนื่อง 2 เดือนติดต่อกัน ได้แรงหนุนจากการส่งออกสินค้าเกษตรและอุตสาหกรรมเกษตร จากการส่งออกผลไม้ไปจีน โดยตัวเลขดุลการค้า ออกมาเกินดุล 2 พันล้านดอลลาร์สหรัฐมากกว่าที่ 990 ล้านดอลลาร์สหรัฐ เป็นปัจจัยหนุนให้ค่าเงินแข็งค่าขึ้น ส่วนตัวเลข PMI สหรัฐ ออกมามากกว่าคาดทั้งภาคการผลิตและภาคบริการ

	OI				OI change (contract)			Expire
	24-Oct-23	1D	1W	1M	1D	1W	1M	
USDV23	24,062	17,510	28,887	6,601	6,552	-4,825	17,461	30-Oct-23
USDX23	8,892	9,693	7,975	2,508	-801	917	6,384	29-Nov-23
USDZ23	110,479	107,812	119,499	73,947	2,667	-9,020	36,532	28-Dec-23
USDH24	15,943	15,846	14,334	0	97	1,609	15,943	28-Mar-24
EURUSDZ23	1,699	2,127	1,815	1,702	-428	-116	-3	28-Dec-23
USDJPY23	10,669	10,832	9,770	4,998	-163	899	5,671	28-Dec-23

\* การลงทุนมีความเสี่ยง ผู้ลงทุนควรศึกษาข้อมูลหรือรอบคอบก่อนตัดสินใจลงทุน

## Appendix TFX

Date	Time	Currency	Impact	Detail	Actual	Forecast	Previous
Mon							
Oct 23							
Tue	10:00am	THB		Trade Balance	\$2090M	\$990M	\$360M
Oct 24	1:00pm	GBP		Claimant Count Change	20.4K	2.3K	0.9K
	2:15pm	EUR		French Flash Manufacturing PMI	42.6	44.4	44.2
		EUR		French Flash Services PMI	46.1	44.5	44.4
	2:30pm	EUR		German Flash Manufacturing PMI	40.7	40.1	39.6
		EUR		German Flash Services PMI	48.0	50.1	50.3
	3:00pm	EUR		Flash Manufacturing PMI	43.0	43.6	43.4
		EUR		Flash Services PMI	47.8	48.7	48.7
	3:30pm	GBP		Flash Manufacturing PMI	45.2	44.7	44.3
		GBP		Flash Services PMI	49.2	49.4	49.3
	7:30pm	EUR		ECB President Lagarde Speaks			
	8:45pm	USD		Flash Manufacturing PMI	50.0	49.5	49.8
		USD		Flash Services PMI	50.9	49.9	50.1
	9:00pm	USD		Richmond Manufacturing Index	3.0	3.0	5.0
Wed	3:00pm	EUR		German ifo Business Climate		85.9	85.7
Oct 25	9:00pm	USD		New Home Sales		678K	675K
Thu	12:00am	EUR		ECB President Lagarde Speaks			
Oct 26	3:35am	USD		Fed Chair Powell Speaks			
	7:15pm	EUR		Main Refinancing Rate		4.5%	4.5%
		EUR		Monetary Policy Statement			
	7:30pm	USD		Advance GDP q/q		4.3%	2.1%
		USD		Unemployment Claims		209K	198K
		USD		Advance GDP Price Index q/q		2.5%	1.7%
		USD		Core Durable Goods Orders m/m		0.3%	0.4%
		USD		Durable Goods Orders m/m		1.6%	0.1%
	7:45pm	EUR		ECB Press Conference			
	8:00pm	USD		FOMC Member Waller Speaks			
	9:00pm	USD		Pending Home Sales m/m		-1.4%	-7.1%
Fri	6:30am	JPY		Tokyo Core CPI y/y		2.5%	2.5%
Oct 27	7:30pm	USD		Core PCE Price Index m/m		0.3%	0.1%
	9:00pm	USD		Revised UoM Consumer Sentiment		63.0	63.0

the most important

very important

Source: www.forexfactory.com, Bloomberg

\* = หากไม่ Take Profit เมื่อถึงบริเวณแนวรับต้านถัดไป แนะนำให้ใช้ Trailing Stop กำกับการบริหารจัดการความเสี่ยง เช่น ขยับจุด Stop Loss หลังจากที่เราจะวิ่งขึ้นไปจนได้กำไร 2-3 เท่าของความเสี่ยง (2R-3R)

\*\* = Trend Following ระยะสั้น แนะนำ EMA10 ที่ Timeframe 60, EMA40 ที่ Timeframe 15

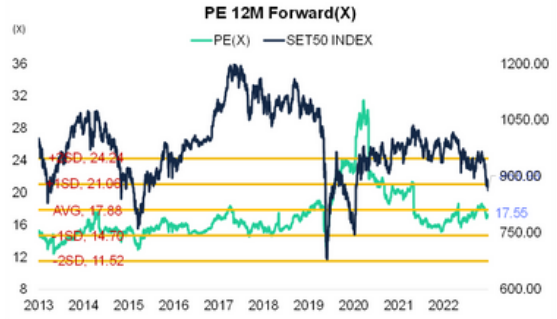
\* การลงทุนมีความเสี่ยง ผู้ลงทุนควรศึกษาข้อมูลให้รอบคอบก่อนตัดสินใจลงทุน



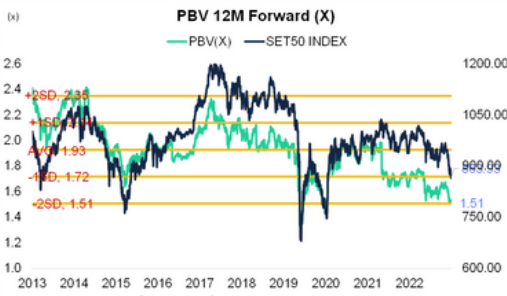
# Appendix SET50



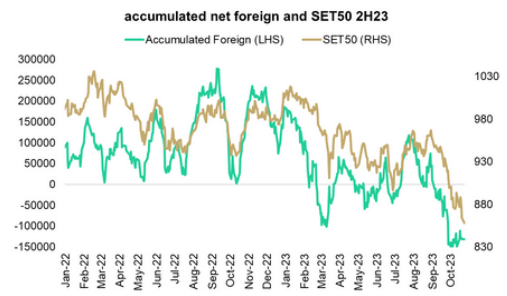
Source: Bloomberg



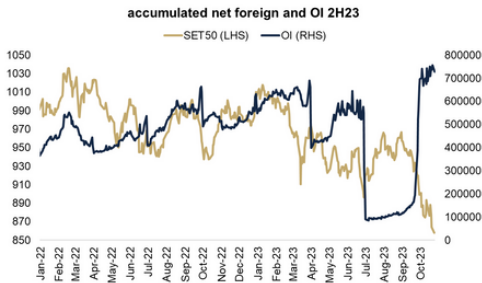
Source: Bloomberg



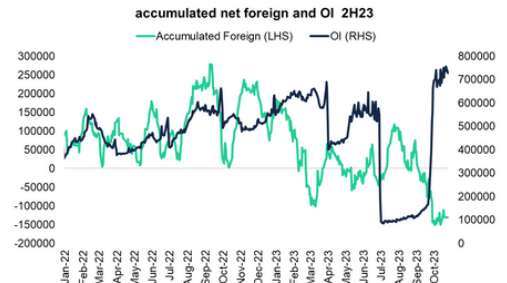
Source: Bloomberg



Source: Aspen



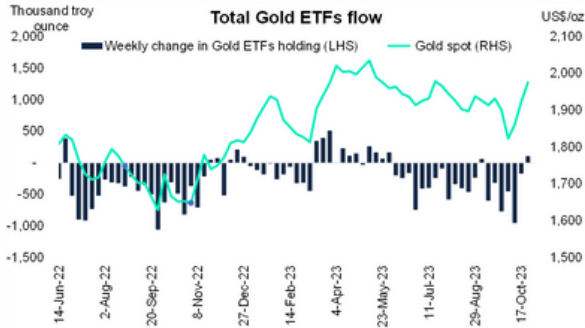
Source: Aspen



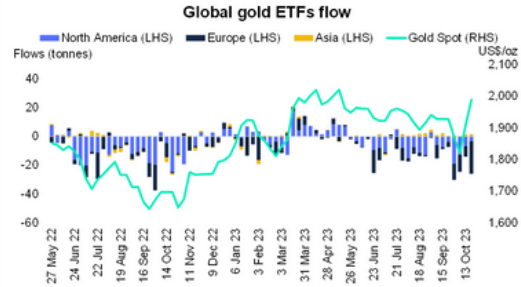
Source: Aspen

\* การลงทุนมีความเสี่ยง ผู้ลงทุนควรศึกษาข้อมูลให้รอบคอบก่อนตัดสินใจลงทุน

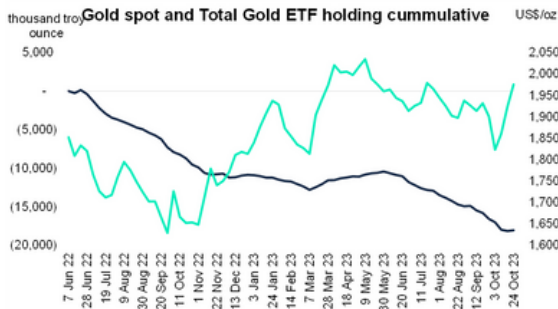
# Appendix Gold



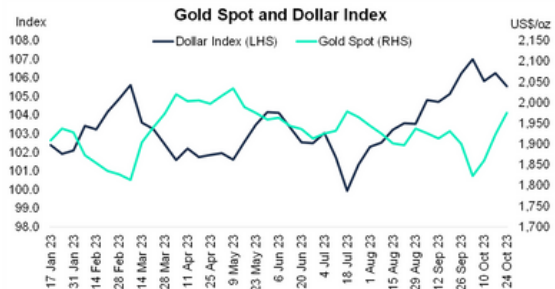
Source: Bloomberg



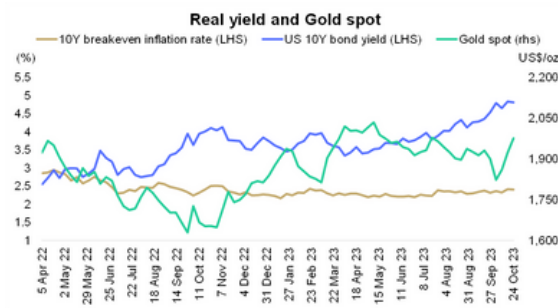
Source: World Gold Council



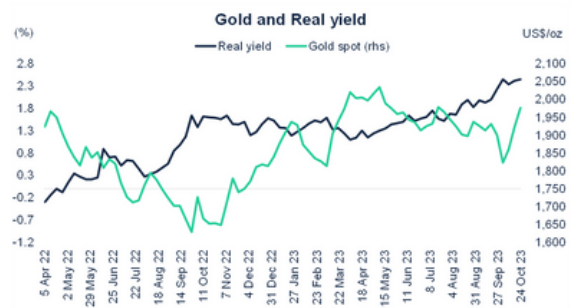
Source: Bloomberg



Source: Bloomberg



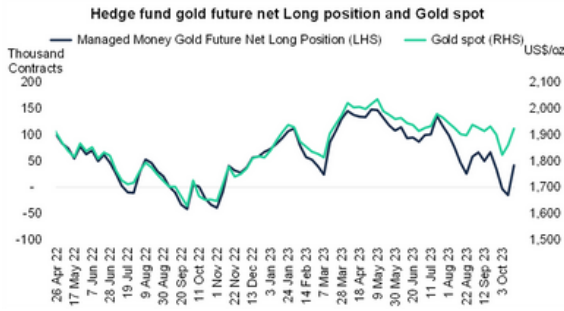
Source: Bloomberg



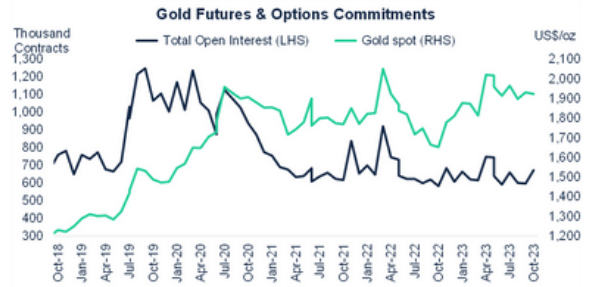
Source: Bloomberg

\* การลงทุนมีความเสี่ยง ผู้ลงทุนควรศึกษาข้อมูลให้รอบคอบก่อนตัดสินใจลงทุน

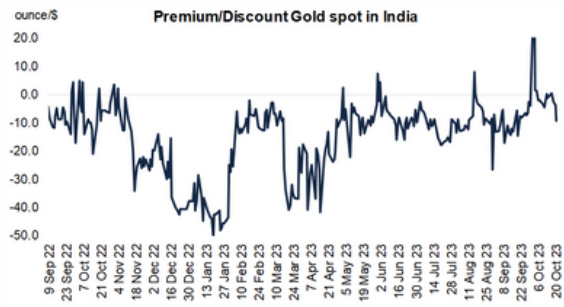
# Appendix Gold



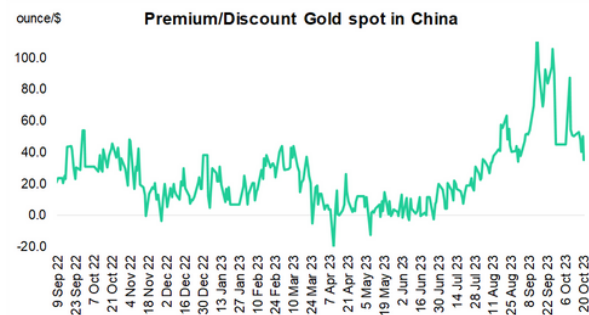
Source: Bloomberg, CFTC



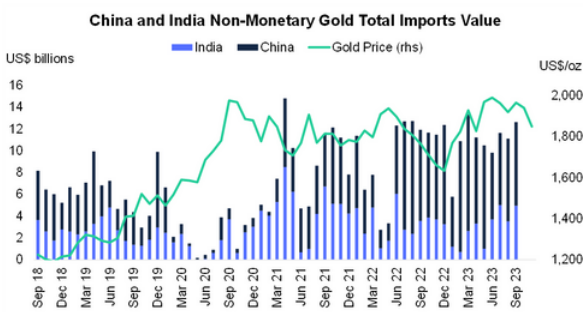
Source: Bloomberg, CFTC



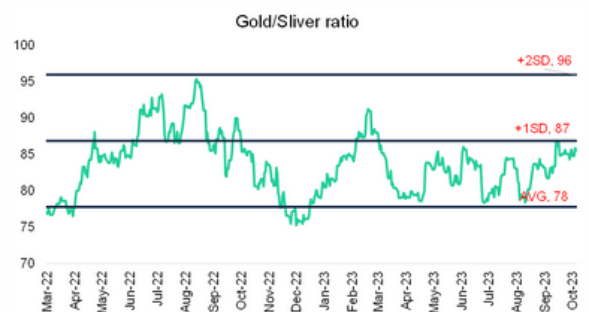
Source: World Gold Council



Source: World Gold Council



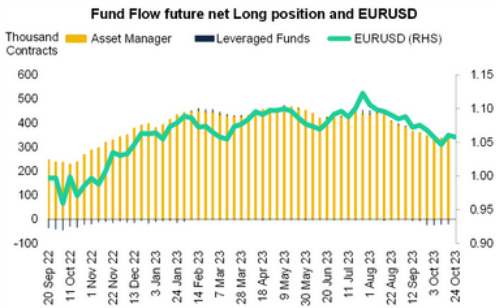
Source: Bloomberg



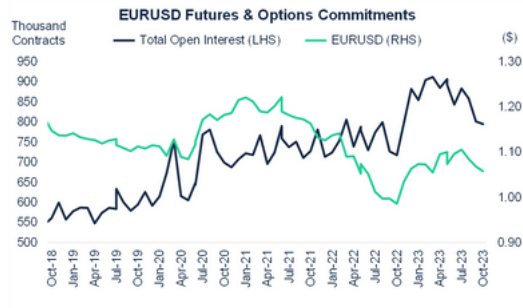
Source: Bloomberg

\* การลงทุนมีความเสี่ยง ผู้ลงทุนควรศึกษาข้อมูลให้รอบคอบก่อนตัดสินใจลงทุน

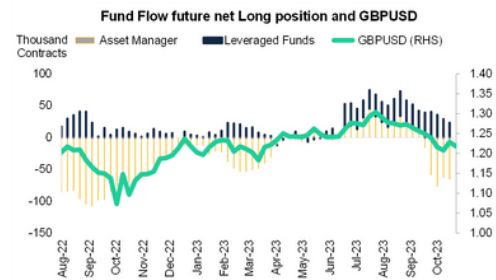
# Appendix Currency



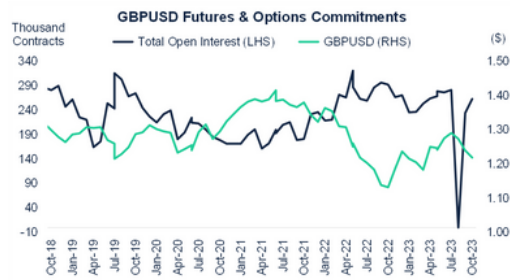
Source: Bloomberg,CFTC



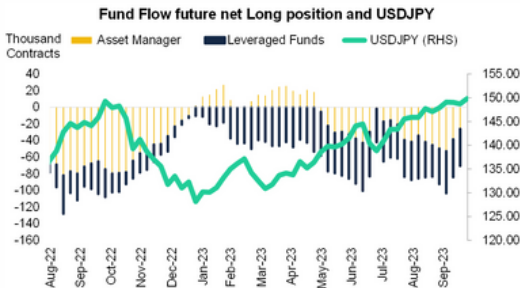
Source: Bloomberg,CFTC



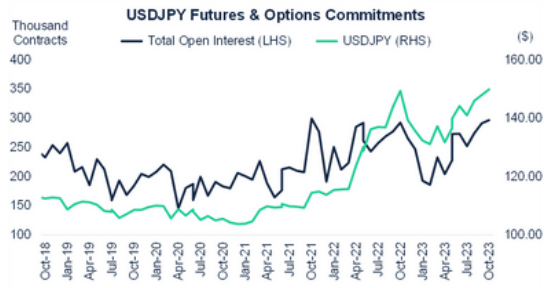
Source: Bloomberg,CFTC



Source: Bloomberg,CFTC



Source: Bloomberg,CFTC



Source: Bloomberg,CFTC

\* การลงทุนมีความเสี่ยง ผู้ลงทุนควรศึกษาข้อมูลให้รอบคอบก่อนตัดสินใจลงทุน