

กระแสข่าวเด่นในประเทศ

BGRIM : บุกอิตาลีซื้อไฟฟ้าเต็มพอร์ต

BGRIM เผยเข้าซื้อโรงไฟฟ้าพลังงานหมุนเวียน ในประเทศอิตาลี กำลังการผลิตติดตั้ง 80.9 เมกะวัตต์ (MWp) มูลค่ารวมทั้งสิ้นกว่า 10,000 ยูโร ตอกย้ำความเป็นผู้นำในธุรกิจพลังงานทดแทนที่มีการต่อยอดและขยายการลงทุนอย่างต่อเนื่อง (ทันหุ้น) ■

ILINK : ลุ้นงานลือตใหม่ 2 พันล. เดินหน้าขยายฐานต่างแดน

ILINK ราศีจับ! งานทะเลักเพียบ หนุนโค้งท้ายฟอร์มสวย พร้อมตอกย้ำปี 2566 รายได้ตามฝัน 7.4 พันล้านบาท รับพอร์ตลูกค้าขยายตัว ผู้บริหาร "สมบัติ อนันตธรรมพร" เปรยอยู่ระหว่างผลโครงการใหม่อีกราว 2 พันล้านบาท เสริมรายรับอนาคต (ทันหุ้น) ■

NER : ล็อกเป้าขาย 5 แสนตัน ราคาขยาดตี-ออเดอร์หนุน

NER บิ๊ก NER "ซูวิทย์ จิณธนสมบุรณ์" มั่นใจปี 2566 มียอดขาย 500,000 ตัน ตามเป้าหมายที่วางไว้ จากราคายางพาราเริ่มมีทิศทางปรับตัวเพิ่มขึ้นตามความต้องการของตลาด และยังมีมุ่งเน้นการขยายตลาดต่อเนื่อง ด้าน ESG บริษัทยังคงมุ่งเน้นการดำเนินงานในทุกมิติ ควบคู่ไปพร้อมกับการเติบโตอย่างยั่งยืนของบริษัท (ทันหุ้น) ■

PLANET : เซ็น MOU ร่วมพันธมิตร NT บริการแพลตฟอร์ม

PLANET เซ็น MOU เป็นพันธมิตร NT เดินหน้าให้บริการแพลตฟอร์มดิจิทัล ภายใต้ Edge Data Center ในแต่ละภูมิภาค แก่หน่วยงานรัฐและหน่วยงานอื่นๆ ที่เกี่ยวข้อง เพิ่มโอกาสรับงานรัฐ (ทันหุ้น) ■

SAWAD : ไตรมาส 3 จ่ออู้ฟู ซดกำไร 1.5 พันล้าน โต 25%

SAWAD สิ้นเชื้อฟุ้งหนุนรายได้ดอกเบี้ยเพิ่ม ตั้งสำรองลดลง และรับรู้รายได้จากเงินสดทันที ช่วยดันกำไรไตรมาส 3/66 ทะยาน 1.5 พันล้านบาท โต 25.4% (ข่าวหุ้น) ■

SCGP : ผลงานพันจุดต่ำสุด คงเป้ารายได้ 1.6 แสนล้าน

SCGP คาดไตรมาส 4/2566 ยอดขายเติบโตต่อเนื่อง หนุนจากบรรจุกภัณฑ์กลุ่มอาหารพื้นตัวจากช่วงไฮซีซั่น มั่นใจธุรกิจพันจุดต่ำสุดมาแล้ว และความต้องการใช้บรรจุกภัณฑ์ในภูมิภาคอาเซียนเร่งตัวขึ้น สอดคล้องกับเศรษฐกิจจีนที่ฟื้นตัวได้ต่อเนื่อง เดินหน้านำ AI ลดต้นทุน เพิ่มประสิทธิภาพการผลิต คงเป้ายอดขายทั้งปี 1.6 แสนล้านบาท (ทันหุ้น) ■

SIRI : ลุยบ้านลักษ์ซวีรี เปิด 5 โครงการหมื่นล. บั้มยอดขายตามนัด

SIRI ต่อยอดความสำเร็จบ้านเดี่ยวลักษ์ซวีรีแบรนด์ "เศรษฐกิจสิริ" จ่อพีริเซล 5 โครงการใหม่ มูลค่ารวม 10,200 ล้านบาท วันที่ 28-29 ตุลาคมนี้ ย้ำเบอร์ 1 ผู้นำอสังหาริมทรัพย์และซูเปอร์ลักษ์ซวีรีไทย ย้ำเป้าหมายแนวราบปีนี้แตะ 3.3 หมื่นล้านบาท (ทันหุ้น) ■

TEAMG : รุกงานมาร์จิ้นสูง ตั้งเป้าโกยแบ็กลือก 6 พันล.

TEAMG ลุยประมูลงานโครงการขนาดใหญ่มูลค่าสูง ในช่วงที่เหลือของปีนี้ คาดจะทยอยประกาศปี 2567 เติบโตแบ็กลือกทะลุ 6,000 ล้านบาท มั่นใจผลงานปี 2566 โตเข้าเป้า ส่งซิกปีหน้าผลงานมีโอกาสทำนิวไฮทยอยส่งมอบงานต่อเนื่อง (ทันหุ้น) ■



กระแสข่าวเด่นต่างประเทศ

ดัชนี PMI รวมภาคผลิตและบริการขั้นต้นยูโรโซนเดือนต.ค.หดตัวต่ำสุดในรอบเกือบ 3 ปี

เอสแอนด์พี โกลบอลเปิดเผยว่า กิจกรรมทางธุรกิจของยูโรโซนปรับตัวลดลงต่อเนื่องในเดือนต.ค. เนื่องจากอุปสงค์ปรับตัวลดลงแบบเป็นวงกว้างทั่วยูโรโซน ซึ่งบ่งชี้ว่ายูโรโซนอาจเข้าสู่ภาวะเศรษฐกิจถดถอย ดัชนีผู้จัดการฝ่ายซื้อ (PMI) รวมภาคการผลิตและบริการขั้นต้นยูโรโซนจากฮัมบูร์ก คอมเมอร์เชียล แบงก์ (HCOB) ที่รวบรวมโดยเอสแอนด์พี โกลบอล ลดลงสู่ระดับ 46.5 ในเดือนต.ค. จากระดับ 47.2 ในเดือนก.ย. ซึ่งต่ำที่สุดนับตั้งแต่เดือนพ.ย. 2563 ขณะที่ผลสำรวจของสำนักข่าวรอยเตอร์คาดว่าจะเพิ่มขึ้นแตะ 47.4 ตัวเลขดังกล่าวยังคงอยู่ต่ำกว่าระดับ 50 ซึ่งบ่งชี้ว่ากิจกรรมทางธุรกิจของเยอรมนียังคงอยู่ในภาวะหดตัว ดัชนี PMI ภาคบริการขั้นต้น ลดลงสู่ระดับต่ำสุดในรอบ 32 เดือนที่ 47.8 ในเดือนต.ค. จาก 48.7 ในเดือนก.ย. ซึ่งต่ำกว่าการคาดการณ์ในผลสำรวจของสำนักข่าวรอยเตอร์ที่คาดการณ์ว่าตัวเลขเดือนต.ค.จะไม่เปลี่ยนแปลงไปจากเดือนก.ย. ส่วนดัชนี PMI ภาคการผลิตขั้นต้นปรับตัวลดลงแตะ 43.0 ในเดือนต.ค. จาก 43.4 ในเดือนก.ย. ซึ่งต่ำกว่าระดับ 50 เป็นเดือนที่ 16 ติดต่อกันและต่ำสุดนับตั้งแต่เดือนพ.ค. 2563 โดยเวลานั้นเป็นช่วงที่โรคโควิด-19 แพร่ระบาด ส่วนผลสำรวจของสำนักข่าวรอยเตอร์คาดการณ์ไว้ที่ 43.7 (อินโฟเคสท์) ■

ดัชนี PMI รวมภาคผลิต-บริการขั้นต้นเยอรมนีเดือนต.ค.หดตัวต่อเนื่อง บ่งชี้ตกถดถอย

เอสแอนด์พี โกลบอลเปิดเผยว่า กิจกรรมทางธุรกิจในเยอรมนีหดตัวติดต่อกันเป็นเดือนที่ 4 ในเดือนต.ค. เนื่องจากภาคการผลิตและภาคบริการชะลอตัว ซึ่งบ่งชี้ว่าภาวะเศรษฐกิจถดถอยอย่างชัดเจน ดัชนีผู้จัดการฝ่ายจัดซื้อ (PMI) รวมภาคการผลิตและบริการขั้นต้นจากฮัมบูร์ก คอมเมอร์เชียล แบงก์ (HCOB) ที่รวบรวมโดยเอสแอนด์พี โกลบอล ลดลงแตะ 45.8 ในเดือนต.ค. จากระดับ 46.4 ในเดือนก.ย. ซึ่งต่ำกว่าการคาดการณ์ของนักเศรษฐศาสตร์ที่ 46.7 ดัชนี PMI ยังคงอยู่ต่ำกว่าระดับ 50 ซึ่งบ่งชี้ว่ากิจกรรมทางธุรกิจของเยอรมนียังคงอยู่ในภาวะหดตัว กิจกรรมภาคบริการกลับมาหดตัวอย่างไม่คาดคิดในเดือนต.ค. หลังจากเติบโตเล็กน้อยเมื่อเดือนก.ย. โดยดัชนี PMI ภาคบริการขั้นต้นของเยอรมนีลดลงแตะ 48.0 ในเดือนต.ค. จาก 50.3 ในเดือนก.ย. ขณะที่ นักวิเคราะห์ในโพลสำรวจของรอยเตอร์คาดการณ์ว่าจะอยู่ที่ 50.0 ส่วนดัชนี PMI ภาคการผลิตเพิ่มขึ้นเล็กน้อยเป็นเดือนที่ 4 ติดต่อกัน แต่ที่ 40.7 ในเดือนต.ค. จาก 39.6 ในเดือนก.ย. ซึ่งสอดคล้องกับการคาดการณ์ของนักวิเคราะห์ แม้ว่าจะยังอยู่ในช่วงหดตัวก็ตาม (อินโฟเคสท์) ■

ดัชนี PMI รวมภาคผลิต-บริการสหรัฐพุ่งสูงสุดรอบ 3 เดือน

เอสแอนด์พี โกลบอลเปิดเผยว่า ดัชนีผู้จัดการฝ่ายจัดซื้อ (PMI) รวมภาคการผลิตและบริการเบื้องต้นของสหรัฐปรับตัวขึ้นสู่ระดับ 51.0 ในเดือนต.ค. ซึ่งเป็นระดับสูงสุดในรอบ 3 เดือน จากระดับ 50.2 ในเดือนก.ย. ดัชนี PMI อยู่เหนือระดับ 50 ซึ่งบ่งชี้การขยายตัวของภาคธุรกิจสหรัฐ ดัชนี PMI ได้รับแรงหนุนจากการเพิ่มขึ้นของคำสั่งซื้อใหม่และการจ้างงาน ขณะที่ความเชื่อมั่นของภาคธุรกิจพุ่งแตะระดับสูงสุดนับตั้งแต่เดือนพ.ค. 2565 ดัชนี PMI ภาคการผลิตเบื้องต้นปรับตัวขึ้นสู่ระดับ 50.0 ซึ่งเป็นระดับสูงสุดในรอบ 6 เดือน จากระดับ 49.8 ในเดือนก.ย. ส่วนดัชนี PMI ภาคบริการเบื้องต้นปรับตัวขึ้นสู่ระดับ 50.9 ซึ่งเป็นระดับสูงสุดในรอบ 3 เดือน จากระดับ 50.1 ในเดือนก.ย. (อินโฟเคสท์) ■

Regional Market

24-Oct-23

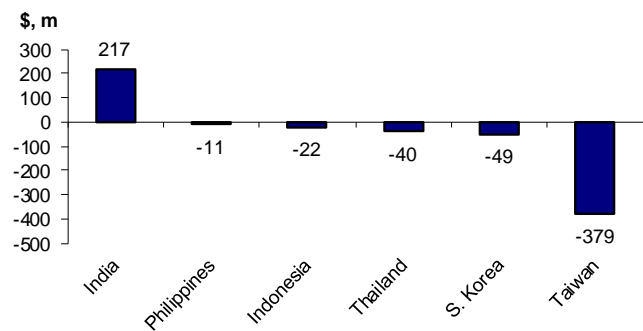
	PE (x)		P/BV (x)		ROE %		EPS gth %		Div Yield %	
	23F	24F	23F	24F	23F	24F	23F	24F	23F	24F
AsiaPac	14.7	12.5	1.5	1.4	10.4	11.2	11.6	17.6	3.3	3.4
County										
Australia	15.3	14.1	1.9	1.8	11.5	12.5	9.7	8.7	4.5	4.7
China	10.8	9.4	1.2	1.1	11.0	11.5	28.8	15.1	3.3	3.7
Hong Kong	8.6	7.8	0.9	0.9	10.8	11.0	16.7	10.6	4.2	4.6
India	22.1	18.3	3.1	2.7	13.6	14.2	4.2	20.4	2.9	1.6
Indonesia	13.9	12.4	1.8	1.6	12.7	13.7	23.2	12.0	4.3	4.2
Japan	20.5	17.5	1.7	1.6	8.4	9.4	(15.6)	16.9	2.0	2.1
Korea	14.3	9.3	0.8	0.8	5.8	8.4	23.4	54.2	2.7	2.8
Malaysia	14.4	13.0	1.3	1.2	8.9	9.4	(8.6)	10.6	4.3	4.6
New Zealand	23.1	20.0	1.7	1.6	7.4	8.3	(6.7)	15.6	3.5	3.9
Philippines	11.5	10.3	1.4	1.3	12.2	12.1	11.9	11.9	2.7	2.8
Singapore	10.0	9.8	1.0	1.0	10.0	10.1	5.0	1.6	5.5	5.8
Taiwan	17.6	14.5	2.2	2.0	12.3	13.8	1.2	21.7	3.2	3.5
Thailand *	15.6	13.7	1.3	1.3	8.1	8.7	0.2	13.8	2.9	3.3

Source : Bloomberg Finance LP, TISCO Research

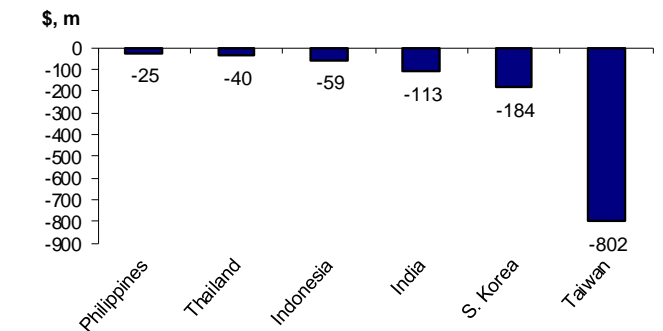
Note : *TISCO's universe are recurring earnings.

Foreign Institutional Investment

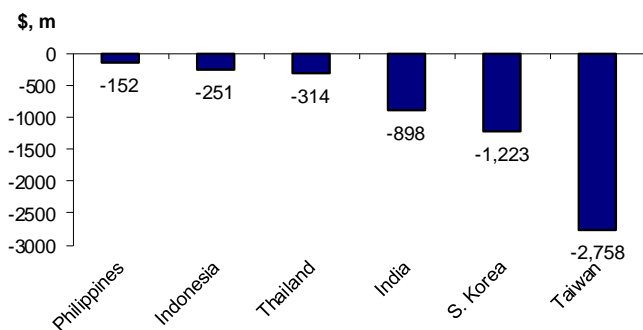
Foreign Investment by Day



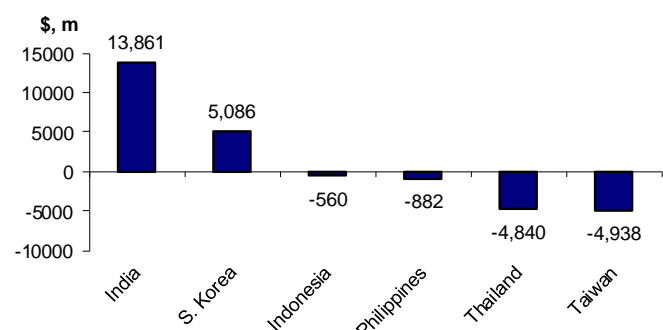
Foreign Investment by Week to Date (WTD)



Foreign Investment by Month to Date (MTD)



Foreign Investment by Year to Date (YTD)



Note : Latest data available

Sources : Bloomberg, TISCO Research

สำนักวิจัย บริษัทหลักทรัพย์ ทิสโก้ จำกัด

48/8 อาคารทิสโก้ทาวเวอร์ ชั้น 5 ถนนสาทรเหนือ แขวงสีลม เขตบางรัก กรุงเทพฯ 10500 โทรศัพท์ : (66) 2633-6999 โทรสาร : (66) 2633-6490

Market Insight

E-mail : tiscoresearch@tisco.co.th

รายงานฉบับนี้ไม่ถือว่าเป็นคำแนะนำหรือข้อชี้ชวนให้ซื้อหรือขายหลักทรัพย์ และจัดทำขึ้นเป็นการเฉพาะเพื่อประโยชน์แก่บุคคลที่เกี่ยวข้องกับบริษัทเท่านั้น มิให้นำไปเผยแพร่ทางสื่อมวลชนหรือโดยทางอื่นใด ทิสโก้ไม่ต้องการรับผิดชอบต่อความเสียหายใดๆ ที่เกิดขึ้นโดยตรงหรือเป็นผลจากการใช้เนื้อหาหรือรายงานฉบับนี้ การนำไปซึ่งข้อมูล บทความ บทความ และผลการคาดหมายทั้งหลายที่ปรากฏอยู่ในรายงานฉบับนี้ เป็นการนำไปใช้โดยผู้ใช้อยอมรับความเสี่ยงและเป็นดุลยพินิจของผู้ใช้แต่ผู้เดียว

25 ตุลาคม 2566

ใบสำคัญแสดงสิทธิ (ต่อ)

หลักทรัพย์	วันครบกำหนด	จำนวนที่ยังไม่ใช้สิทธิ (ล้านหน่วย)	อัตราการใช้สิทธิ W:S	ราคาการใช้สิทธิ (บาท)	จำนวนที่ซื้อขาย (พันหน่วย)	การแกว่งตัวของหุ้นแม่ (% ต่อปี)	ราคาหุ้นแม่ (บาท)	ราคาใบสำคัญ (บาท)	มูลค่าตามทฤษฎี (บาท)	ส่วนเกินของราคา (%)	ส่วนเกินราคาโดยรวม (%)	อัตราทด (เท่า)	คำแนะนำ*
TRITN-W6	06/10/2024	394	1.0000	0.2500	2	77.9	0.14	0.02	0.02	9.6	92.9	7.0	ลดลงทุน
TRUBB-W2	29/09/2024	136	1.0000	6.0000	266	47.4	1.38	0.11	0.00	Overpriced	342.8	12.5	ลดลงทุน
TTB-W1	10/05/2025	710	1.0000	0.9500	14,636	25.2	1.67	0.72	0.74	-3.2	0.0	2.3	เพิ่มลงทุน
TVDH-W3	12/06/2025	204	1.0000	0.8500	263	73.8	0.37	0.07	0.05	31.4	148.6	5.3	ลดลงทุน
TWZ-W6	18/01/2024	4,963	1.0000	0.1000	0	206.9	0.05	n.a.	0.01	n.a.	n.a.	n.a.	-
TWZ-W7	18/01/2024	2,089	1.0000	0.1000	0	206.9	0.05	n.a.	0.01	n.a.	n.a.	n.a.	-
UBIS-W1	22/02/2024	114	1.0000	7.0000	920	38.9	1.90	0.03	0.00	Overpriced	270.0	63.3	ลดลงทุน
VGI-W3	21/05/2027	2,583	1.0000	11.9000	787	41.6	2.08	0.13	0.02	519.9	478.4	16.0	ลดลงทุน
MBHA-W4	18/07/2025	1,131	1.0000	3.0000	400	24.1	2.06	0.12	0.05	132.4	51.5	17.2	ลดลงทุน
W-W5	31/10/2024	4,883	0.0667	2.1000	10	111.4	0.76	0.02	0.01	125.3	215.8	2.5	ลดลงทุน
WAVE-W2	27/10/2023	156	4.4900	0.1560	0	79.5	0.17	n.a.	0.06	n.a.	n.a.	n.a.	-
WAVE-W3	24/10/2025	2,618	1.0000	0.1500	855	79.5	0.17	0.07	0.07	-0.5	29.4	2.4	เพิ่มลงทุน
XPG-W4	17/04/2024	186	6.6210	0.8150	421	61.0	1.04	2.40	1.72	39.9	13.2	2.9	ลดลงทุน

จำนวนที่ซื้อขายและราคาปิด = ณ 24/10/2023

AQUA-W3, CWT-W6, EE-W1, ERW-W3, KKP-W5, KKP-W6, SFLEX-W2, SSP-W2, TM-W1

เป็นใบสำคัญที่มีเงื่อนไขพิเศษ ควรศึกษาก่อนลงทุน (สามารถสอบถามกับเจ้าหน้าที่การตลาด หรือดูได้ใน "Market Snapshots")

* เป็นคำแนะนำ ณ 25/10/2023 ซึ่งสามารถเปลี่ยนแปลงได้ ทั้งนี้ขึ้นอยู่กับราคาหุ้นแม่และภาวะการลงทุนในตลาดเป็นหลัก

Insider Transactions

แบบรายงานการเปลี่ยนแปลงการถือหลักทรัพย์และสัญญาซื้อขายล่วงหน้าของผู้บริหาร (แบบ 59)

ชื่อบริษัท	ชื่อผู้บริหาร	ประเภทหลักทรัพย์	วันที่ทำธุรกรรม	จำนวน (หน่วย)	ราคา (บาท)	มูลค่า (บาท)	ธุรกรรม
ALPHAX	นาย ชีร์ ชุติวราภรณ์	หุ้นสามัญ	20/10/2566	5,070,000	1.01	5,120,700	ซื้อ
ALPHAX	นาย ชีร์ ชุติวราภรณ์	หุ้นสามัญ	20/10/2566	4,800,000	1.04	4,992,000	ซื้อ
AP	นาย พงษ์นลิต จันทรวงวน	หุ้นสามัญ	20/10/2566	30,000	11.00	330,000	ซื้อ
AP	นาย พรวิทย์ สารสิน	หุ้นสามัญ	20/10/2566	250,000	11.00	2,750,000	ซื้อ
BGT	นาง นันทริกา ชันช้อย	หุ้นสามัญ	20/10/2566	35,000	0.79	27,650	ซื้อ
BGT	นาย นพดล ธรรมวัฒนะ	หุ้นสามัญ	20/10/2566	199,500	0.80	159,600	ซื้อ
BLAND	นาย ชัยฮัง กาญจนพาสณ์	หุ้นสามัญ	20/10/2566	50,000	0.69	34,500	ซื้อ
EP	นาย ยุทธ ชินสุภักกุล	หุ้นสามัญ	20/10/2566	90,600	2.75	249,150	ซื้อ
EP	นาย ยุทธ ชินสุภักกุล	หุ้นสามัญ	20/10/2566	10,000	2.71	27,100	ซื้อ
GUNKUL	นาย กัลกุล ดำรงขำวุฒิ	หุ้นสามัญ	20/10/2566	10,000,000	2.56	25,600,000	ซื้อ
MJD	นาย สุริยา พูลวรลักษณ์	หุ้นสามัญ	20/10/2566	388,600	1.23	477,978	ซื้อ
MJD	นาย สุริยา พูลวรลักษณ์	หุ้นสามัญ	20/10/2566	288,600	1.23	354,978	ซื้อ
MJD	นาย สุริยา พูลวรลักษณ์	หุ้นสามัญ	20/10/2566	100,000	1.24	124,000	ซื้อ
PDJ	นาย พีดิพงษ์ เด็ยสุวรรณ	หุ้นสามัญ	20/10/2566	5,000	1.93	9,650	ซื้อ
RAM	นางสาว อุกขจี กาญจนพิทักษ์	หุ้นสามัญ	20/10/2566	5,000	39.00	195,000	ซื้อ
RAM	นางสาว อุกขจี กาญจนพิทักษ์	หุ้นสามัญ	20/10/2566	3,000	39.25	117,750	ซื้อ
SPA	นาย ภูมิพันธ์ บุญญาประมัย	หุ้นสามัญ	20/10/2566	70,000	12.20	854,000	ซื้อ
SUPER	นาย จอมทรัพย์ โลจายะ	หุ้นสามัญ	20/10/2566	3,000,000	0.44	1,320,000	ซื้อ
TRITN	นางสาว หลุยส์ เดชชะอุบล	หุ้นสามัญ	20/10/2566	1,396,500	0.13	181,545	ซื้อ
UTP	นาย มงคล มังกรกนก	หุ้นสามัญ	20/10/2566	220,000	10.80	2,376,000	ซื้อ
VIBHA	นาย สิทธิ ภาณุพัฒน์พงศ์	หุ้นสามัญ	20/10/2566	200,000	2.05	410,000	ซื้อ
WHART	นาย ธนภัทร อนันตประยูร	หน่วยทรัสต์	20/10/2566	20,000	9.30	186,000	ซื้อ
SKY	นาย รัช ดันตน์นาคา	หุ้นสามัญ	20/10/2566	10,000	31.00	310,000	ขาย
SKY	นาย รัช ดันตน์นาคา	หุ้นสามัญ	20/10/2566	4,600	31.00	142,600	ขาย

Sources : SEC, TISCO Research

Analyst meeting schedule

Date	Time	Company	Venue
8-Nov-23	14:00	KCE	Virtual Meeting
9-Nov-23	14:00	OSP	Virtual Meeting
15-Nov-23	10:00	RS	Virtual Meeting
20-Nov-23	10:30	SAPPE	Virtual Meeting

สำนักวิจัย บริษัทหลักทรัพย์ ทิสโก้ จำกัด

48/8 อาคารทิสโก้ทาวเวอร์ ชั้น 5 ถนนสาทรเหนือ แขวงสีลม เขตบางรัก กรุงเทพฯ 10500 โทรศัพท์ : (66) 2633-6999 โทรสาร : (66) 2633-6490

Market Insight

E-mail : tiscoresearch@tisco.co.th

รายงานฉบับนี้ไม่ถือว่าเป็นคำแนะนำหรือคำชี้ชวนให้ซื้อหรือขายหลักทรัพย์ และจัดทำขึ้นเป็นการเฉพาะเพื่อประโยชน์แก่บุคคลที่เกี่ยวข้องกับบริษัทเท่านั้น มิให้นำไปเผยแพร่ทางสื่อมวลชนหรือโดยทางอื่นใด ทิสโก้ไม่รับผิดชอบต่อความเสียหายใดๆ ที่เกิดขึ้นโดยตรงหรือเป็นผลจากการใช้เนื้อหาหรือรายงานฉบับนี้ การนำไปซึ่งข้อมูล บทความ บทวิเคราะห์ และการคาดการณ์ทั้งหลายที่ปรากฏอยู่ในรายงานฉบับนี้ เป็นการนำไปใช้โดยผู้ใช้อยอมรับความเสี่ยงและเป็นดุลยพินิจของผู้ใช้แต่ผู้เดียว

25 ตุลาคม 2566

Equities Calendar

MON	TUE	WED	THU	FRI
OCT				
2 LHHOTEL - XD @ 0.30 Bt. DELTA13C2401A - NS 100,000,000 Units DELTA13C2402A - NS 100,000,000 Units SABUY - NS 10,930,280 Shares SET5013C2312A - NS 200,000,000 Units	3 JPARK - NL (IPO @ 3.80 Bt.) META - XR 10 : 3 @ 0.24 Bt.	4 ALPHAX - NS 870,000,000 Shares PTT - XD @ 0.80 Bt. RS - XD @ 0.60 Bt. SET5013C2312F - NS 200,000,000 Units TFMAMA - XD @ 2.25 Bt. TTB - NS 79,623,874 Shares WAVE-W2 - XE 1 : 4.49 @ 0.156 Bt.	5 RABBIT - NS 25,446,400 Shares SIRI - NS 4,450,000 Shares TVDH - NS 40,770,447 Shares WAVE - NS 2,896,050 Shares	6 ALPHAX - NS 300,000,000 Shares BANPU - NS 1,564,741,337 Shares JMART - NS 61,674 Shares JMT - NS 107,176 Shares META-W5 - XE 1 : 1 @ 1.00 Bt. TTB - NS 156,296,307 Shares
9 SCM - NS 2,860,400 Shares CHAYO - XD @ 0.00111112 Bt. CHAYO - XD stock dividend 50 : 1 TTB - XD @ 0.05 Bt.	10 SC - NS 750,000 Shares AIT - NS 33,299,068 Shares CCET - XR 1 : 0.7863 @ 1.50 Bt. SRS - NL (IPO @ 16.00 Bt.) TGPRO - NS 2,828 Shares	11 XPG - NS 138,537,793 Shares BIOTEC - NS 105,728 Shares CWT - NS 1,937 Shares	12 SDC - NS 37,037,036 Shares SET5027C2403T - NS 20,000,000 Units TCAP - XD @ 1.20 Bt. TCAP-P - XD @ 1.20 Bt.	13 EMC-W6 - DEL H.M. King Bhumibol Adulyadej The Great Memorial Day
16 JSP - NS 65,100 Shares SAV - XD @ 0.75 Bt. TRU - NS 264,480 Shares	17 AAV - NS 171,428,571 Shares EVER - NS 2,006 Shares JCK - XR 1 : 1 @ 0.30 Bt. JMT13C2401A - NS 50,000,000 Units	18 BWG-W5 - XE 1 : 1 @ 1.00 Bt. GCAP - NS 3,267,973 Shares HANA13C2401A - NS 30,000,000 Units ICN (moves from mai to SET : ICT) TAN - NL (IPO @ 16.50 Bt.)	19 AEONTS - XD @ 2.55 Bt. DIMET - NS 13 Shares GCAP - NS 3,220,611 Shares POLAR - XR 2 : 1 @ 0.01 Bt.	20 CV - XR 1 : 2 @ 1.00 Bt. CV - XW 2 : 1 MASTER - NS 23,999,604 Shares MBK - NS 518,081 Shares MBK-W1 - XE 1 : 1.1396 @ 2.6326 Bt. MILL - NS 555,000,000 Shares THL - DEL
23 Chulalongkorn Day	24 SDC - NS 44,444,444 Shares TKC - NS 10,000,000 Shares TPS - NS 508,870 Shares TRP - NL (IPO @ 14 Bt.)	25 AAV - NS 171,428,571 Shares HANA - NS 80,487,800 Shares INSET-W1 - DEL MILL - NS 251,195 Shares PLANB - NS 10,214,695 Shares PLANET-W1 - XE 1 : 1 @ 2.00 Bt. WINDOW - NL (IPO @ 2.10 Bt.)	26	27
30 ALPHAX - XR 1 : 1 @ 0.25 Bt. B - XW 3 : 1	31			

หมายเหตุ :
 XD : ผู้ถือหุ้นหลักทรัพย์ไม่ได้สิทธิรับเงินปันผล, XB : ผู้ถือหุ้นหลักทรัพย์ไม่ได้สิทธิประโยชน์อื่นๆ, XE : ผู้ถือหุ้นหลักทรัพย์ไม่ได้รับสิทธิในการแปลงสภาพหลักทรัพย์, XN : ผู้ถือหุ้นหลักทรัพย์ไม่มีสิทธิในการรับเงินคืนจากการลดทุน,
 XR : ผู้ถือหุ้นหลักทรัพย์ไม่ได้รับสิทธิออกหุ้นออกใหม่, XT : ผู้ถือหุ้นหลักทรัพย์ไม่ได้สิทธิรับใบแสดงสิทธิซื้อหุ้นเพิ่มทุนที่โอนสิทธิได้, XW : ผู้ถือหุ้นหลักทรัพย์ไม่ได้สิทธิรับใบสำคัญแสดงสิทธิที่จะซื้อหลักทรัพย์, NL : ตลาดหลักทรัพย์เพิ่มสินค้า,
 NS : รับลูกหุ้นเพิ่มทุนเข้าซื้อขาย, SP : ห้ามซื้อขาย, DEL : พื้นสภาพการเป็นหลักทรัพย์จดทะเบียน
 Source : TISCO Research, SET

TISCO Securities Company Limited

www.tiscosec.com

สำนักงานใหญ่

48/8 อาคารทีสโก้ทาวเวอร์ ชั้น 4 ถ.สาทรเหนือ เขตบางรัก
กรุงเทพฯ 10500
โทรศัพท์ 0-2633-6000 กด 5 โทรสาร 0-2633-6490, 0-2633-6660

สำนักงานสาขาเชียงใหม่

เลขที่ 275/4, ชั้น 2 ถ.ช้างเผือก อ.เมือง
จ.เชียงใหม่ 50300
โทรศัพท์ 0-5322-4722 โทรสาร 0-5322-4711

สำนักงานสาขานครปฐม


386, 388 หมู่ 8 ถ.เพชรเกษม ต.พระประโทน อ.เมือง
จ.นครปฐม 73000
โทรศัพท์ 0-3414-2000 โทรสาร 0-3425-1676

สำนักงานสาขานครราชสีมา

1936/3 ซอยเนอ ถ.มิตรภาพ ต.ในเมือง อ.เมือง
จ.นครราชสีมา 30000
โทรศัพท์ 0-4425-7752 โทรสาร 0-4425-3752

สำนักงานสาขาอุดรธานี

227/1 ซอยอุดรดุสิต 3 ถ.อุดรดุสิต ต.หมากแข้ง อ.เมือง
จ.อุดรธานี 41000
โทรศัพท์ 0-4224-6888 โทรสาร 0-4224-5793

	Score Range	Level	Description
 <p>Corporate Governance Report of Thai Listed Companies 2021</p>	90 - 100	5	ดีเลิศ
	80 - 89	4	ดีมาก
	70 - 79	3	ดี
	60 - 69	2	ดีพอใช้
	50 - 59	1	ผ่าน
	< 50	n.a.	n.a.
		N/R	ไม่ปรากฏในรายงาน

Anti-Corruption Progress Indicator :

ข้อมูลบริษัทที่เข้าร่วมโครงการแนวร่วมปฏิบัติของภาคเอกชนไทยในการต่อต้านทุจริต (Thai CAC) ของสมาคมส่งเสริมสถาบันกรรมการบริษัทไทย (ข้อมูล ณ วันที่ 27 ตุลาคม 2565)

Certified :	มีการได้รับการรับรอง CAC
Declared :	ได้ประกาศเจตนารมณ์เข้าร่วม CAC
Ensure its compliance by parent company	มีบริษัทแม่ดูแลให้ทำตามกฎหมาย บริษัทรับรองตนเองว่า มีบริษัทแม่ซึ่งอยู่ภายใต้บังคับกฎหมาย Bribery Act หรือกฎหมายอื่นทำนองเดียวกันที่ให้บริษัทแม่ต้องรับผิดชอบการให้สินบนของบริษัทย่อยในต่างประเทศด้วย โดยการดูแลดังกล่าวครอบคลุมถึง การกำหนดนโยบาย แนวปฏิบัติ และการตรวจสอบให้มีการปฏิบัติตามนโยบาย/ แนวปฏิบัติดังกล่าวอย่างสม่ำเสมอ
n.a.	ไม่ได้เข้าร่วม CAC / ไม่มีบริษัทแม่ดูแลให้ทำตามกฎหมาย

Disclaimer

ข้อมูลบริษัทที่เข้าร่วมโครงการแนวร่วมปฏิบัติของภาคเอกชนไทยในการต่อต้านทุจริต (Thai CAC) ของสมาคมส่งเสริมสถาบันกรรมการบริษัทไทย (ข้อมูล ณ วันที่ 27 ตุลาคม 2565)

เนื่องจากผลสำรวจหรือผลการประเมินดังกล่าวเป็นเพียงผลสำรวจหรือผลการประเมิน ณ วันที่ปรากฏในผลสำรวจหรือผลการประเมินเท่านั้น ดังนั้น ผลสำรวจหรือผลการประเมินจึงอาจเปลี่ยนแปลงได้ภายหลังวันดังกล่าว หรือเมื่อข้อมูลที่เกี่ยวข้องมีการเปลี่ยนแปลง ทั้งนี้ บริษัทหลักทรัพย์ ทีสโก้ มีไต่ถาม ตรวจสอบ หรือรับรองความถูกต้องครบถ้วนของผลสำรวจ หรือผลการประเมินดังกล่าวแต่อย่างใด

ESG Rating

ดัชนี อีเอสจี ไทยพัฒนา หรือ Thaipat ESG Index จะคัดเลือกหลักทรัพย์จากกลุ่มหลักทรัพย์ ESG100 ซึ่งเป็นหลักทรัพย์ที่มีการดำเนินงานโดดเด่นด้านสิ่งแวดล้อม สังคม และธรรมาภิบาล (Environmental, Social and Governance) จำนวน 100 หลักทรัพย์ จากการจัดอันดับโดยสถาบันไทยพัฒนา

ข้อมูล บทความ บทวิเคราะห์และการคาดหมาย รวมทั้งการแสดงความเห็นทั้งหลายที่ปรากฏอยู่ในรายงานฉบับนี้ทำขึ้นบนพื้นฐานของแหล่งข้อมูลที่ที่ดีที่สุดที่ได้รับมาและพิจารณาแล้วเห็นว่าน่าเชื่อถือ แต่ทั้งนี้ไม่อาจรับรองความถูกต้อง ความสมบูรณ์ แท้จริงของข้อมูลดังกล่าว ความเห็นที่แสดงไว้ในรายงานฉบับนี้ได้มาจากการพิจารณาโดยเหมาะสมและรอบคอบแล้ว และอาจเปลี่ยนแปลงได้โดยไม่ต้องแจ้งล่วงหน้าแต่อย่างใด รายงานฉบับนี้ไม่ถือว่าเป็นคำแนะนำหรือคำชี้ชวนให้ซื้อหรือขายหลักทรัพย์และจัดทำขึ้นเป็นการเฉพาะเพื่อประโยชน์แก่บุคคลที่เกี่ยวข้องกับบริษัทเท่านั้น มิให้นำไปเผยแพร่ทางสื่อมวลชน หรือโดยทางอื่นใด ทีสโก้ไม่ต้องรับผิดชอบต่อความเสียหายใดๆ ที่เกิดขึ้นโดยตรงหรือเป็นผลจากการใช้เนื้อหาหรือรายงานฉบับนี้ การนำไปซึ่งข้อมูลบทความ บทวิเคราะห์ และการคาดหมายทั้งหลายที่ปรากฏอยู่ในรายงานฉบับนี้เป็นการนำไปใช้โดยผู้ใช้อย่างมีความเสี่ยงและเป็นดุลยพินิจของผู้ใช้แต่ผู้เดียว