

**S50Z23**

**861.4**

**S=859-852**

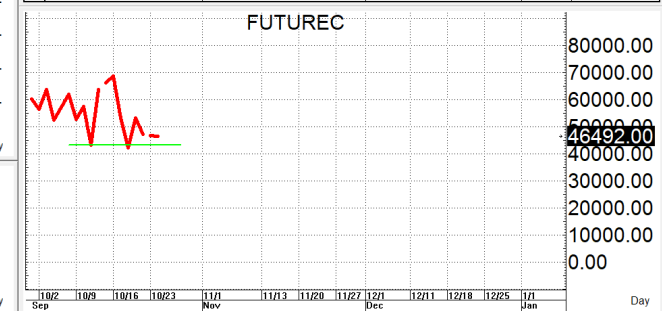
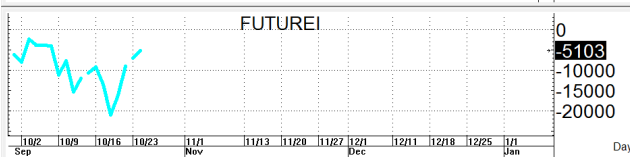
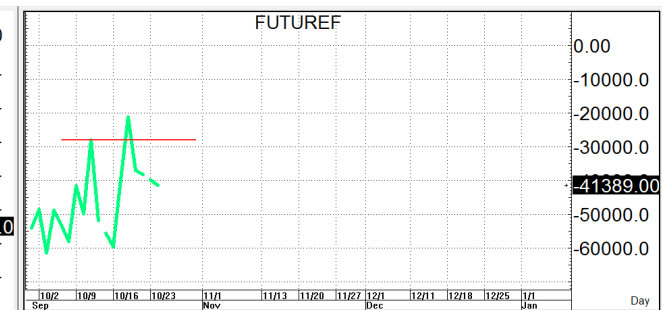
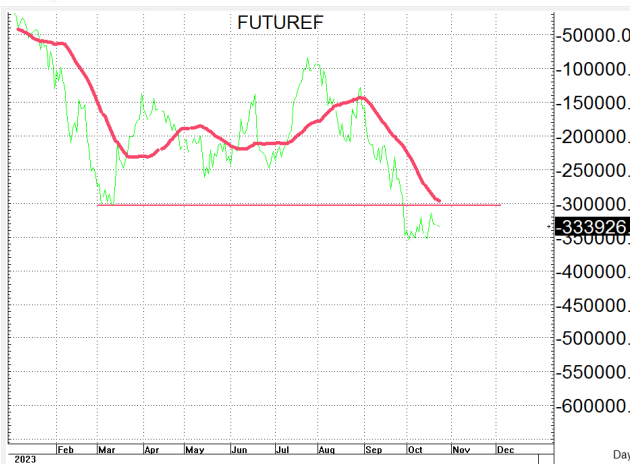
**R=875-882**

TrinitySecurities-2 published on TradingView.com, Oct 25, 2023 08:46 UTC+7

SET50 INDEX FUTURES (DEC 2023), 1D, TFXE O857.2 H867.0 L857.1 C861.4 -0.3 (-0.03%)



TradingView



กลยุทธ์: ปิดได้เส้น 10 วันที่ 879+/- ต่อจึงทำให้น้ำล้นยังคงเป็นฝายได้เปรียบต่อจนกว่าจะฟื้นกลับขึ้นมาปิดเหนือเส้นใหม่จึงขอวางแผนตามนี้กล่าวคือหากซิ่งดีขึ้นมาก่อนก็ให้ไปรอ OPEN SHORT แถวๆแนวต้านที่ให้แล้วรอปิดทำกำไรตอนย่อตัวกลับลงมาใน ระหว่างวันโดยกำหนดจุดตัดขาดทุนหรือ CUT LOSS เมื่อขาดทุนเกิน 5 Points เพื่อทำ Risk-Control หรือเมื่อ S50Z23 ปิดเหนือเส้น 10 วันที่ updated แต่ในทางกลับกันหากเกิดการย่อตัวลงมาก่อนก็ bet OPEN LONG แถวๆแนวรับที่ให้ไว้แล้วรอไปขายทำกำไรตอนดีกลับขึ้นมาแต่ก็ควรวาง Trading stop ด้วยนะหากราคาออกจากต้นทุนเกิน 5 Points หรือเมื่อ S50Z23 ลงมาปิดต่ำกว่า 851

รายงานฉบับนี้จัดทำขึ้นโดยข้อมูลเท่าที่ปรากฏและเชื่อว่าเป็นที่น่าเชื่อถือได้แต่ไม่ถือเป็นการยืนยันความถูกต้องและความสมบูรณ์ของ ข้อมูลนั้นๆ โดยบริษัทหลักทรัพย์ ทรินิตี้ จำกัด ผู้จัดทำ ขอสงวนสิทธิ์ในการเปลี่ยนแปลงความเห็นหรือประมาณการณต่างๆ ที่ปรากฏในรายงานฉบับนี้โดยไม่ต้องแจ้งล่วงหน้า รายงานฉบับนี้มีวัตถุประสงค์เพื่อใช้ประกอบการตัดสินใจของนักลงทุน โดยไม่ได้เป็นการชี้นำหรือชักชวนให้นักลงทุนทำการซื้อหรือขาย หลักทรัพย์ หรือตราสารทางการเงินใดๆ ที่ปรากฏในรายงาน