

Today Selections >> **BCH, SABINA, SFLEX**


Stock	S	R	Comment
BCH	21.50	22.30	ธานีสงสะท้อนเที่ยว ลูกค้าต่างชาติไหลเข้าขึ้นเกิน 8 หมื่นราย
SABINA	27.00	28.00	ตลาดคาค่าไร 1Q66 โตทั้ง YoY / QoQ
SFLEX	3.26	3.40	จับมือ SCGP ลงทุนเวียดนาม ขยายธุรกิจ Flexible Packaging

Market Summary

	Closed	+/-	%Chg
SET	1,540.20	- 17.67	- 1.13
SET50	931.62	- 7.76	- 0.83
SET100	2,078.61	- 22.34	- 1.06
Mai	507.49	- 10.36	- 2.00
Dow Jones	33,530.83	-344.57	-1.02
Nasdaq	11,799.16	-238.04	-1.98
Nikkei	28,620.07	+ 26.55	+ 0.09
Hang Seng	19,617.88	- 342.06	- 1.71
SET Mkt. Cap (Btmn)	18,877.60		
SET Turnover (Btmn)	46,215.92		
PER(x)	18.43		

Stock Top Active

KBANK	BBL	DELTA	ADVANC	PTTEP
-------	-----	-------	--------	-------

Sector Top Active

BANK	ENERG	COMM
------	-------	------

Investors Data – SET (Btmn)

25 Apr.23	Buy	Sell	Net
Institution	4,260	3,723	537
Proprietary	3,239	3,294	-55
Foreign	23,357	25,068	-1,711
Local	15,359	14,130	1,229
1-25 Apr.23	Buy	Sell	Net
Institution	46,031	47,048	-1,017
Proprietary	46,712	45,406	1,306
Foreign	348,290	354,612	-6,322
Local	185,895	179,863	6,033

Commodities

	25 Apr.23	24 Apr.23	Chg	%Chg
Bt/US\$	34.38	34.35	+0.03	+0.09
US\$/Yuan	6.932	6.895	+0.04	+0.53
US Bond Yield 10y(%)	3.418	3.445	-0.03	-0.76
Brent Oil (US\$/bbl)	80.77	82.73	-1.96	-2.37
Nymex Oil (US\$/bbl)	77.07	78.76	-1.69	-2.15
Gold Spot (US\$/oz)	1,997.70	1,988.70	+9.00	+0.45
Baltic Dry Index	1,510.00	1,517.00	-7.00	-0.46
Dollar Index (DXYO)	101.84	101.32	+0.52	+0.52

Today's Event

- **EASTW XD** 0.09 บาท
- **GUNKUL XD** 0.06 บาท
- **KCC XD** 0.0212 บาท
- **SKR XD** 0.08 บาท
- **JKN** ทุ่มหุ้นเข้า 266,830,087 หุ้น
- **MGC** เข้าซื้อขายเป็นวันแรก (1,120mn sh @ Bt7.95) หมวดยานยนต์

Tourism / SCGP / SFLEX

- **Strategy:** ในเชิงกลยุทธ์ หลังจากที่ได้เพิ่มน้ำหนักการลงทุนวานนี้ที่ดัชนีต่ำกว่า 1550 จุด แนะนำถือครองหุ้นในส่วนดังกล่าวไว้ก่อน เพื่อคาดหวังการปรับตัวที่ดีขึ้นของดัชนีในช่วงครึ่งแรกของเดือนพ.ค. จากปรากฏการณ์ Buy on Fact หลังการประชุม Fed และปรากฏการณ์ Election rally ก่อนหน้าการเลือกตั้ง สำหรับปัจจัยวันนี้ แนะนำติดตามรายงานตัวเลขส่งออก-นำเข้าของไทยประจำเดือนมีนาคม ซึ่งล่าสุดตลาดคาดการณ์หดตัวที่ระดับ 14.7% และ 4.4% ตามลำดับ ส่งผลให้ดุลการค้าน่าจะขาดดุลต่อไปที่ระดับ 1 พันล้านเหรียญฯ
- **Tourism:** วานนี้ททท. รายงานตัวเลขนักท่องเที่ยวต่างชาติประจำเดือนมีนาคมที่ระดับ 2.2 ล้านคน ดีขึ้น 5% จากเดือนก่อน และดีกว่าในเดือนมกราคม ถือเป็นการสะท้อนภาคการท่องเที่ยวที่ฟื้นตัวต่อเนื่อง โดยในเดือนมีนาคม มีจำนวนนักท่องเที่ยวชาวจีนทั้งสิ้นอยู่ที่ 2.7 แสนคน เพิ่มขึ้นจากเดือนก่อนที่ 1.6 แสนคน คิดเป็นการเพิ่มขึ้นกว่า 73% มองเป็นปัจจัยบวกต่อหุ้นในกลุ่ม Tourism-related ต่อไป ซึ่งหากเน้นไปยังโรงแรมที่มีธุรกิจหลักในไทย **ยังคงชื่นชอบ ERW มากที่สุด** แนะนำ **"ซื้อเก็งกำไร"** ที่ราคาเป้าหมายเดิม **5.20 บาท**
- **SCGP:** ในเชิงพื้นฐาน **คงคำแนะนำ "Trading Buy"** ที่ราคาเป้าหมายเดิม **58 บาท** บริษัทประกาศกำไร 1Q23 ที่ 1.2 พันล้านบาท พื้นตัว QoQ ตามที่เราและตลาดคาด หลังต้นทุนวัตถุดิบปรับตัวลดลง มองแนวโน้มที่เหลือของปีนี้จะค่อยๆฟื้นตัว โดย Demand ในธุรกิจบรรจุภัณฑ์แบบครบวงจรเริ่มฟื้นตัวอย่างเห็นได้ชัดจากการบริโภคของประเทศไทยที่เพิ่มขึ้น แต่ในขณะเดียวกัน Supply ก็ปรับเพิ่มขึ้นเช่นเดียวกัน จึงส่งผลให้ราคาขายยังมีแนวโน้มที่ทรงตัว ล่าสุด ประกาศดีลจับมือ **SFLEX** ลงทุนเข้าถือหุ้นบริษัท Starprint Vietnam Joint Stock company (SPV) ขยายธุรกิจปลายน้ำ กล้องกระดาษ และ Flexible Packaging
- **SFLEX:** เรามีมุมมอง 'เชิงบวก' กับการประกาศ JV กับ **SCGP** เข้าลงทุนในบริษัท SPV ในสัดส่วนไม่เกิน 25% โดยที่ทาง **SCGP** จะถือหุ้นในสัดส่วนไม่เกิน 70% ทั้งนี้ บริษัท SPV เป็นบริษัทชั้นนำด้านการผลิตกล่องบรรจุภัณฑ์แบบพับได้ กล่องบรรจุภัณฑ์คงรูปคุณภาพสูง และบรรจุภัณฑ์ที่เน้นความสวยงาม มีคุณภาพการพิมพ์ที่โดดเด่น ธุรกิจข้างต้นคาดว่าจะเสร็จสิ้นภายในไตรมาส 3 ปี 2566 และเริ่มรับรู้รายได้ทันทีหลังจากธุรกิจแล้วเสร็จ
- เรามองเวียดนามเป็นตลาดที่มีศักยภาพ และมีการเติบโตของการใช้บรรจุภัณฑ์ค่อนข้างสูง นอกจากนี้ฐานลูกค้ายังเป็นฐานลูกค้าในกลุ่มเดียวกันจึงทำให้บริษัทสามารถนำเสนอผลิตภัณฑ์ที่เป็น Flexible packaging ซึ่งเป็นจุดแข็งของบริษัทได้ทันที นอกจากนี้ต้นทุนฟิล์มสำเร็จรูปของประเทศเวียดนามค่อนข้างต่ำซึ่งจะช่วยให้บริษัทมี Margin ที่สูงขึ้น จากข้อมูลที่ได้รับ เราคาดว่าบริษัทฯ จะมีการรับรู้กำไรบางส่วนได้ในไตรมาส 4 ประมาณ 8.5 ล้านบาท และจะรับรู้กำไรเต็มปีในปี 67 ประมาณ 34 ล้านบาท (เพิ่มขึ้น 4.5% และ 15.6% จากประมาณการกำไรปี 66 และ 67) **เบื้องต้น คงคำแนะนำ "ซื้อ" ที่ราคาเป้าหมาย 5.25 บาท** แต่มีแนวโน้มปรับราคาเป้าหมายขึ้นในอนาคต หลังนำกำไรของ SPV เข้าไปรวมในประมาณการ

แนวรับ 1,524 แนวต้าน 1,567

บทวิเคราะห์วันนี้

- **SCGP (ซื้อเก็งกำไร ราคาเป้าหมาย 58 บาท)** กำไร 1Q23 พื้นตัวเด่นตามคาด แนวโน้มฟื้นตัวต่อ พร้อมปิด Deal เวียดนามเพิ่ม


 นุตชาติ เบนมาสิน
 CFA, FRM (ID-31379)
 E-mail: nuttachart@trinitythai.com

บริษัทหลักทรัพย์ ทรินิตี้ จำกัด, 179 อาคารบางกอก ซิตี้ ทาวเวอร์ ชั้น 25-26, 29 ถนนสาทรใต้ เขตสาทร กรุงเทพฯ 10120 โทรศัพท์ 0-2088-9100 โทรสาร 0-2088-9399

รายงานฉบับนี้จัดทำขึ้นโดยข้อมูลเท่าที่ปรากฏและเชื่อว่าเป็นที่นำเชื่อถือได้แต่ไม่ถือเป็นการยืนยันความถูกต้องและความสมบูรณ์ของข้อมูลนั้นๆ โดยบริษัทหลักทรัพย์ ทรินิตี้ จำกัด ผู้จัดทำขอสงวนสิทธิ์ในการเปลี่ยนแปลงความเห็นหรือประมาณการต่างๆ ที่ปรากฏในรายงานฉบับนี้โดยไม่ต้องแจ้งล่วงหน้า รายงานฉบับนี้มีวัตถุประสงค์เพื่อใช้ประกอบการตัดสินใจของนักลงทุน โดยไม่ได้เป็นการชี้แนะหรือชักชวนให้ นักลงทุนทำการซื้อหรือขายหลักทรัพย์ หรือตราสารทางการเงินใดๆ ที่ปรากฏในรายงาน

Fund Flow

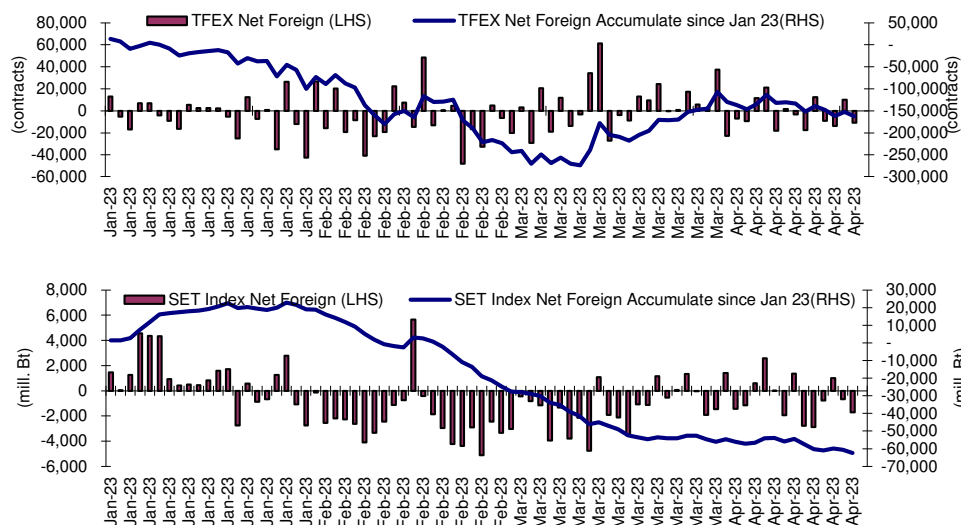
Foreign Portfolio Investment in Equities (Asia ex. Japan)

Unit : US\$ mn

	As at	Day	WTD Net	MTD Net	YTD Net
India	24-Apr	-41.0	-41.0	518.0	-1,964.5
Indonesia	18-Apr	92.5	120.5	636.7	1,082.0
Malaysia	20-Apr	-15.5	-34.0	-14.0	-436.9
Philippines	25-Apr	-4.0	10.7	28.5	-489.8
South Korea	26-Apr	-104.1	-222.6	487.7	5,957.3
Sri Lanka	25-Apr	0.8	1.0	2.8	3.6
Taiwan	25-Apr	-705.7	-676.5	-1,780.3	6,537.6
Thailand	25-Apr	-49.7	-69.5	-185.0	-1,830.6
Vietnam	25-Apr	-5.1	5.5	-105.1	113.7

Source: Bloomberg

Net Foreign



Indicators to watch

	Last	Previous	% chg	1W Prior	1M Prior	Remark
VIX Index	26.52	24.80	6.9%	42.5%	30.4%	-
Ted Spread	0.37	0.27	38.8%	118.9%	219.5%	-
TTF (Thai Trust Fund)	11.27	11.25	0.2%	0.4%	6.1%	+
U.S.Dollar Index	101.84	101.32	0.5%	-0.2%	-1.2%	-
U.S.Bond Yield	3.41	3.49	-2.1%	-5.1%	1.0%	-
US Coal Index	7.5	6.87	9.2%	39.9%	58.2%	+
Emerging Asia Index (MXMS)	519.80	513.13	1.3%	-3.2%	-5.4%	+

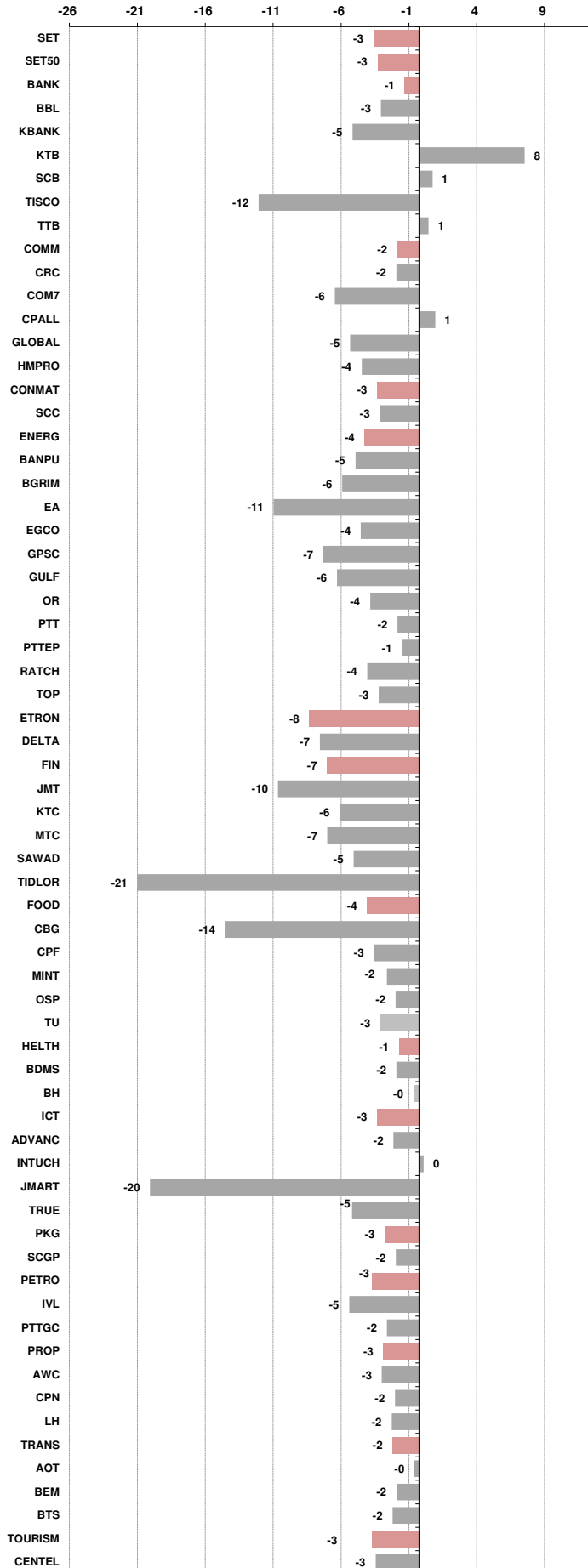
Source: Bloomberg, Aspen

Price performance of Stock in SET50
(for weekly: 18 - 25 Apr 2023)



1 Week Performance

Stock	25-Apr-23	%YTD	%-1W	%-1M	%-3M	%-6M	%-12M
SET	1,540.20	-7	-3	-3	-8	-4	-8
SET50	931.62	-6	-3	-3	-7	-4	-5
BANK	371.09	-11	-1	0	-5	-2	-3
BBL	155.50	28	-3	2	0	8	19
KBANK	126.00	-11	-5	-4	-12	-11	-17
KTB	18.00	36	8	7	2	2	26
SCB	102.00	-20	1	0	-4	-3	-12
TISCO	89.50	-7	-12	-11	-13	-6	-11
TTB	1.43	-3	1	4	-1	8	12
COMM	36,336.00	-2	-2	-2	-8	4	-8
CRC	44.00	38	-2	-4	1	8	10
COM7	26.50	-37	-6	-15	-13	-14	-38
CPALL	63.75	8	1	2	-9	8	-2
GLOBAL	16.80	-16	-5	-9	-17	-16	-25
HMPRO	13.60	-6	-4	-5	-6	-4	-11
CONMAT	8,228.70	-19	-3	-5	-12	-8	-12
SCC	303.00	-22	-3	-5	-12	-7	-15
ENERG	22,030.73	-11	-4	-2	-11	-11	-10
BANPU	9.15	-14	-5	-15	-27	-26	-21
BGRIM	37.50	-7	-6	-7	-11	15	13
EA	68.75	-28	-11	-9	-22	-29	-23
EGCO	156.00	-11	-4	-1	-12	-5	-8
GPSC	62.50	-30	-7	-9	-16	2	-9
GULF	50.50	10	-6	-5	-7	0	4
OR	21.40	-21	-4	2	-7	-17	-14
PTT	31.00	-18	-2	0	-7	-11	-16
PTTEP	156.00	32	-1	9	-9	-10	8
RATCH	37.75	-16	-4	-3	-14	-7	-15
TOP	49.00	-1	-3	-5	-17	-5	-9
ETRON	10,725.17	63	-8	-11	-4	27	87
DELTA	888.00	116	-7	-11	-1	33	129
FIN	3,916.57	-30	-7	-4	-14	-11	-28
JMT	38.75	-44	-10	-18	-35	-42	-54
KTC	52.25	-12	-6	-4	-8	-8	-9
MTC	34.50	-41	-7	2	-12	-3	-29
SAWAD	54.25	-12	-5	6	2	37	0
TIDLOR	21.20	-42	-21	-14	-26	-16	-44
FOOD	11,322.25	-15	-4	-7	-11	-9	-14
CBG	73.50	-38	-14	-26	-29	-18	-32
CPF	20.30	-20	-3	-6	-14	-20	-14
MINT	30.75	7	-2	-6	-9	14	-11
OSP	28.50	-17	-2	-10	-3	9	-17
TU	13.70	-30	-3	-6	-15	-28	-19
HELTH	7,346.23	28	-1	2	2	0	7
BDMS	29.50	28	-2	1	2	1	10
BH	242.00	72	0	12	17	4	47
ICT	159.51	-17	-3	-5	-6	-3	-28
ADVANC	208.00	-10	-2	-2	3	12	-4
INTUCH	74.00	-8	0	0	0	5	6
JMART	17.40	-70	-20	-25	-54	-63	-72
TRUE	7.70	N/A	-5	-10	N/A	N/A	N/A
PKG	4,307.95	-34	-3	-7	-17	-19	-23
SCGP	43.25	-38	-2	-7	-17	-20	-23
PETRO	854.99	-24	-3	-8	-18	-9	-20
IVL	32.25	-25	-5	-8	-23	-21	-29
PTTGC	41.25	-30	-2	-11	-20	-2	-16
PROP	257.48	8	-3	-1	-4	2	3
AWC	5.30	14	-3	-5	-15	-12	7
CPN	69.00	22	-2	1	-1	5	12
LH	9.70	10	-2	1	-1	7	4
TRANS	352.41	5	-2	0	-7	-4	-1
AOT	72.25	18	0	0	-4	-2	7
BEM	8.90	5	-2	3	-11	-3	7
BTS	7.55	-19	-2	5	-13	-9	-17
TOURISM	666.43	41	-3	-6	-1	7	16
CENDEL	53.00	70	-3	-7	1	8	20





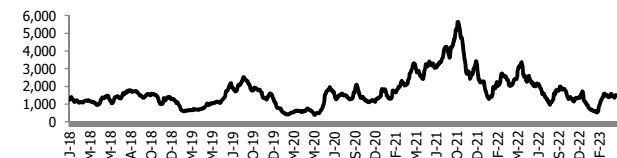
อัตราแลกเปลี่ยนวันนี้* 34.38 Change 0.03

*เปรียบเทียบ Transaction ล่าสุดกับก่อนหน้า (โดยไม่แยกว่าเป็นของ off-shore หรือ on-shore)

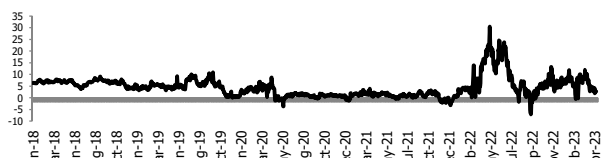
สินค้า	หน่วยราคา	ปิดล่าสุด	ก่อนหน้า	ราคาปิดล่าสุด	ก่อนหน้า	เปลี่ยน +/-	%	หลักทรัพย์ที่เกี่ยวข้อง	
เรือ <i>ปรับปรุจ</i>	Baltic Dry Index (spot)	25-Apr-23	24-Apr-23	1,510	1,517	-7.00	-0.5%	PSL, TTA	
	BHSI (Handy Size)	25-Apr-23	24-Apr-23	664	660	+4.00	0.6%		
ยาง	(US Cents/kg)	25-Apr-23	24-Apr-23	152.10	149.70	+2.40	1.6%	STA, TRUBB	
น้ำตาล	(Cent/Pound)	25-Apr-23	24-Apr-23	25.97	25.32	+0.65	2.6%	KSL	
ถั่วเหลือง	(Cent\$/Bushel)	25-Apr-23	24-Apr-23	1,420.00	1,436.75	-16.75	-1.2%	TVO	
น้ำมันปาล์ม	(US\$/ton)	25-Apr-23	24-Apr-23	3,576.00	3,705.00	-129.00	-3.5%	CPI, LST, UPOIC, UVAN	
สังกะสี	(US\$/ton)	25-Apr-23	24-Apr-23	2,678.00	2,743.50	-65.50	-2.4%	PDI	
ทองคำ	(US\$/oz)	25-Apr-23	24-Apr-23	1,995.10	1,990.60	+4.50	0.2%	THL (Source:Aspen)	
SPDR Gold Trust	(ton)	25-Apr-23	24-Apr-23	923.68	923.68	+0.00	0.0%		
น้ำมันดิบ <i>ทุกวัน</i>	WTI (US\$/barrel)	25-Apr-23	24-Apr-23	77.07	78.76	-1.69	-2.1%	PTT, PTTEP, TOP, PTTGC, BCP	
	Brent (US\$/barrel)	25-Apr-23	24-Apr-23	80.77	82.73	-1.96	-2.4%	(Source:Aspen)	
ค่าการกลั่น <i>ทุกวัน</i>	GRM (US\$/barrel)	25-Apr-23	24-Apr-23	2.90	2.57	+0.33	0.0%	BCP, IRPC, PTTGC and TOP (Bloomberg)	
น้ำมันทำความร้อน <i>ทุกวัน</i>	Heating Oil (cent/gallon)	25-Apr-23	24-Apr-23	214.77	222.26	-7.49	-3.4%	BCP, IRPC, PTTGC and TOP (Bloomberg)	
	Natural Gas(\$/MMBtu)	25-Apr-23	24-Apr-23	2.25	2.24	+0.01	0.3%	PTTEP, PTT, BANPU (Bloomberg)	
ปิโตรเคมี	Naphtha (US\$/MT)	25-Apr-23	24-Apr-23	677.63	672.88	+4.75	0.7%	PTTGC, SCC (เป็นต้นทุน)	
	Ethylene (US\$/MT)	21-Apr-23	14-Apr-23	905	915	-10.00	-1.1%	PTTGC, SCC, IRPC (Bloomberg)	
	Propylene (US\$/MT)	21-Apr-23	14-Apr-23	905	910	-5.00	-0.5%	PTTGC, SCC, IRPC	
เหล็ก	HRC (US\$/ton) ริดร้อน	25-Apr-23	24-Apr-23	1,176.0	1,177.0	-1.00	-0.1%	(Source:Bloomberg)	
ถ่านหิน	NEX (US\$/ton)	21-Apr-23	14-Apr-23	183.32	198.31	-14.99	-7.6%	BANPU, LANNA, UMS	
อาหาร	ไก่ (บาท/กก.)	31-Mar-23	28-Feb-23	39.25	40.00	-0.75	-1.9%	CPF, GFPT (Source: CPF)	
	ทุเรียน <i>ทุกเดือน</i>	กึ่งVannamei(บาท/กก.)	31-Mar-23	28-Feb-23	160	160	+0.00	0.0%	CPF, CFRESH, SSF, ASIAN, TU
	ทุเรียน <i>ทุกเดือน</i>	สุกร (บาท/กก.)	31-Mar-23	28-Feb-23	82	84	-2.00	-2.4%	CPF

กราฟแสดงแนวโน้มราคา

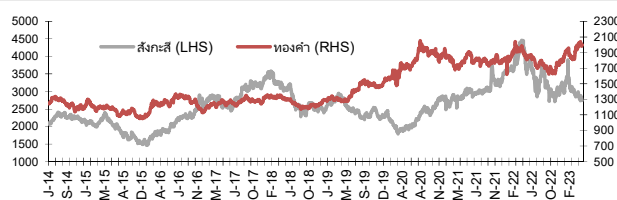
ค่าระวางเรือ (Baltic dry Index)



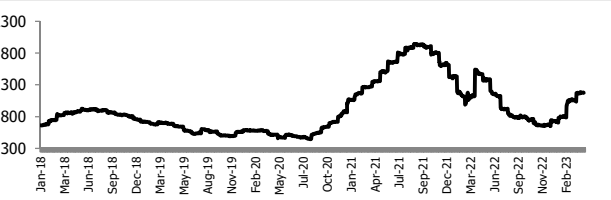
ค่าการกลั่น GRM (US\$/barrel)



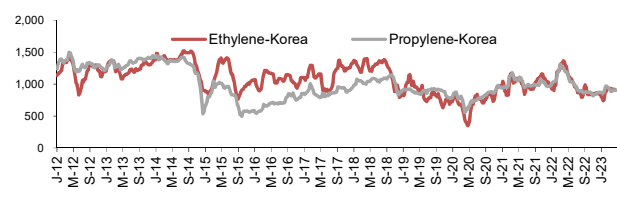
สังกะสี ทองคำ : PDI



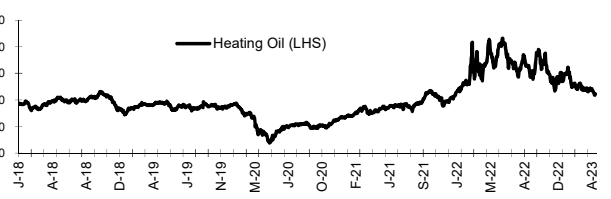
เหล็ก ริดร้อน



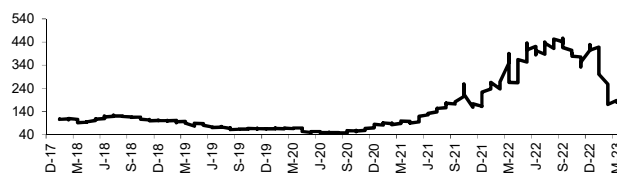
Ethylene-Korea vs Propylene-Korea (US\$/MT)



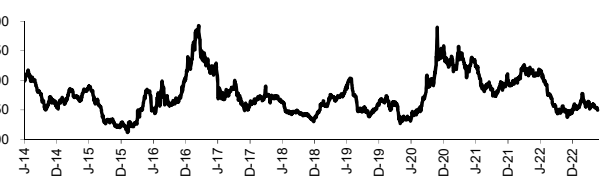
Bunker /Heating Oil Price (USD/ton)



ถ่านหิน (Nexcastle Export Index US\$/ton)



ราคายาง (US Cents/kg)



ที่มา: CPF, BANPU, Bloomberg and Aspen



NVDR Trading Data by Stock : 26 Apr 2023

Total NVDR Trading (Bt m)	Date 25 Apr 23	Net (Bt M)
24,008.72	Institutions	+536.96
% of SET : 25.88%	Proprietary	-55.10
Total SET Trading Value : +46,390.06	Foreign	-1,710.93
	Local Investor	+1,229.07

Net Buy ซื้อสุทธิ						
Value (Btm) : มูลค่า (ล้านบาท)						
STOCK	25 Apr	24 Apr	21 Apr	20 Apr	19 Apr	Total 5 Days
1 AOT	207.9	-27.6	-131.9	-24.2	34.8	59.1
2 BBL	176.3	-137.2	426.9	204.7	-13.9	656.8
3 CBG	146.7	59.4	-56.1	66.9	-128.7	88.2
4 BCH	138.9	51.8	51.2	98.4	74.8	415.2
5 HMPRO	122.8	-45.7	133.1	-44.7	-89.8	75.7
6 HANA	84.5	209.7	30.4	-44.2	-94.0	186.3
7 BH	81.1	69.5	27.6	106.4	-79.5	205.1
8 PLANB	66.3	2.8	-3.2	-0.1	-0.1	65.7
9 TTB	53.9	-29.8	278.0	-28.3	7.5	281.3
10 TCAP	48.0	20.7	14.9	0.2	-16.2	67.5
11 COM7	43.9	21.7	-8.8	-103.6	-40.2	-86.9
12 BTS	42.0	22.3	-29.6	91.6	30.9	157.3
13 SINGER	38.4	7.0	-8.4	-8.0	-75.5	-46.4
14 MEGA	37.3	10.8	-3.2	-13.9	-13.4	17.7
15 WHA	36.4	11.7	71.1	215.7	82.5	417.4
16 BCPG	29.8	22.7	9.0	21.2	21.8	104.6
17 BJC	28.5	11.5	27.4	-6.5	10.1	70.9
18 TIDLOR	27.8	6.8	57.1	15.5	-117.7	-10.4
19 RCL	25.9	-6.3	10.9	1.5	3.4	35.5
20 TU	24.5	-3.5	14.9	-24.0	-35.9	-24.0
21 TOP	24.5	170.7	60.0	91.0	14.6	360.8
22 TMI	22.1	2.3	-0.8	-2.3	5.2	26.3
23 MBK	21.5	4.2	-0.2	-4.1	-3.0	18.4
24 AP	20.6	0.8	16.9	57.8	39.0	135.1
25 TOA	20.5	16.9	-0.5	0.5	-1.0	36.5
26 CK	20.3	1.2	1.4	12.4	5.4	40.7
27 DOHOME	14.8	-6.9	-11.6	-13.1	1.6	-15.1
28 SISB	14.2	-8.5	-4.6	10.8	16.0	27.9
29 JMT	12.1	53.9	-35.9	129.9	-44.4	115.8
30 TASC0	11.2	10.6	-10.4	0.9	-2.5	9.6

Net Sell ขายสุทธิ						
Value (Btm) : มูลค่า (ล้านบาท)						
STOCK	25 Apr	24 Apr	21 Apr	20 Apr	19 Apr	Total 5 Days
PTTEP	-210.2	-174.3	-255.1	-87.4	136.7	-590.3
TISCO	-187.4	-222.6	-356.1	-109.1	-319.0	-1,194.2
KBANK	-139.8	-262.6	38.2	-1,476.8	-110.4	-1,951.4
DELTA	-134.8	77.9	-447.0	-158.2	-242.3	-904.4
LH	-101.3	-14.5	6.9	-0.2	2.8	-106.3
PTTGC	-96.8	-48.3	-101.5	-64.6	-23.9	-335.1
KKP	-90.6	-144.7	-20.0	18.9	-19.4	-255.8
CPF	-89.3	-0.5	-14.7	-27.1	-20.9	-152.5
CPALL	-77.2	105.0	-45.5	-132.7	-233.8	-384.2
AWC	-71.2	-33.9	-23.9	-19.2	-35.4	-183.5
SCGP	-68.5	36.5	20.6	-22.3	-34.6	-68.3
SPRC	-68.1	6.4	-7.0	-20.5	-22.6	-111.8
OR	-61.7	-3.7	4.9	-90.2	-33.8	-184.5
GULF	-56.2	28.8	123.7	131.3	-152.5	75.1
IVL	-55.0	-39.1	5.5	-115.1	-104.9	-308.6
SKY	-47.4	-7.6	-49.9	0.6	-4.3	-108.7
TRUE	-46.3	-60.6	-91.1	-67.9	-54.8	-320.7
PTT	-45.1	-20.0	35.4	-129.8	-274.9	-434.4
CPN	-44.4	56.1	-70.1	52.7	-10.5	-16.2
BCP	-40.6	-4.0	-22.8	-43.5	-4.2	-115.1
KTB	-35.2	26.6	652.5	1,053.4	57.4	1,754.8
GUNKUL	-32.6	0.1	127.9	23.6	-15.0	104.0
ADVANC	-32.4	252.9	46.8	34.0	38.2	339.5
CHG	-29.7	-22.3	-9.8	-17.0	15.1	-63.7
SCC	-28.5	-67.1	-69.1	-118.3	-90.0	-373.0
MAKRO	-27.0	-53.0	-46.0	-12.5	16.2	-122.2
SPALI	-23.6	-136.7	16.7	-16.0	-50.8	-210.5
BAM	-22.7	2.7	2.8	-13.8	-0.7	-31.7
AAV	-22.0	-2.3	0.1	0.3	2.4	-21.4
BDMS	-19.2	93.2	163.9	-100.4	-122.7	14.9

MONTH TO DATE (Bt m) ยอดซื้อขายสุทธิเดือน เมษายน 66		
1 - 25 Apr 23		
STOCK	TOTAL NET BUY	TOTAL NET SELL
BDMS	1,559.0	DELTA -2,211.0
KTB	1,410.0	KBANK -2,119.3
BBL	1,059.7	TISCO -1,490.9
BH	1,011.2	TU -782.2
SCB	917.3	PTTEP -740.0
WHA	892.1	BANPU -643.1
ADVANC	668.7	IVL -583.2
BCH	658.0	COM7 -503.3
TOP	548.0	TRUE -425.6
GULF	531.4	EA -412.6
CPN	501.6	BCP -392.3
CBG	495.6	JMART -337.4
MINT	404.9	CPF -282.5
MTC	385.6	GLOBAL -234.9
AMATA	370.6	SPALI -234.6
TIDLOR	346.0	SKY -220.9
SAWAD	317.1	PTTGC -212.0
SIRI	304.3	CENDEL -208.7
JMT	287.6	PR9 -204.6
CRC	283.1	INTUCH -203.5
BCPG	241.0	KKP -161.1
OR	240.9	SCC -150.7
GUNKUL	229.8	BLA -140.0
PTT	224.4	ITC -126.4
BTS	219.4	SPRC -116.0
HANA	211.2	ESSO -104.1
LH	197.3	IRPC -103.4
BGRIM	189.2	ETC -100.7
KCE	189.0	ERW -91.5
AP	187.8	RATCH -84.4

YEAR TO DATE Y2023 (Bt m) ยอดซื้อขายสุทธิปี 2566			
3 Jan 23 - 25 Apr 23			
STOCK	TOTAL NET BUY	TOTAL NET SELL	
1 CPALL	6,209.3	KBANK -12,324.6	
2 BDMS	5,278.1	KKP -2,541.0	
3 MAKRO	4,365.2	BANPU -2,034.4	
4 BBL	3,404.7	PTT -1,920.2	
5 TRUE	2,402.9	TISCO -1,890.4	
6 TASC0	1,882.4	BCP -1,661.3	
7 SCC	1,864.9	PTTGC -1,614.2	
8 WHA	1,746.2	CPF -1,324.7	
9 MINT	1,636.1	BLA -1,258.9	
10 ADVANC	1,587.9	TU -1,092.0	
11 HANA	1,560.0	OR -1,083.8	
12 JMART	1,112.1	ESSO -1,082.7	
13 INTUCH	1,076.3	DELTA -1,056.1	
14 SAWAD	1,068.3	CPN -897.7	
15 CBG	1,066.6	IRPC -894.9	
16 SCB	1,052.7	BAM -837.0	
17 AMATA	964.6	EA -738.5	
18 KTB	881.7	KTC -617.8	
19 TTB	803.5	BEM -601.6	
20 BTS	796.7	RATCH -587.8	
21 ITC	754.6	SPALI -559.9	
22 CENDEL	549.9	PTTEP -522.2	
23 GULF	532.8	HMPRO -477.7	
24 BTG	521.3	GLOBAL -469.9	
25 SNNP	510.8	FORTH -341.0	
26 BCH	447.8	COM7 -335.8	
27 TLI	447.6	SPRC -310.0	
28 LH	407.2	THG -303.8	
29 STA	398.9	GFPT -290.0	
30 MTC	392.8	CRC -283.3	

Total Net BUY/SELL Y2022 ยอดซื้อขายสุทธิปี 2565			
Value (Btm) : มูลค่า (ล้านบาท)			
STOCK	TOTAL NET BUY	TOTAL NET SELL	
1 PTTEP	24,291	PTT -4,542	
2 BDMS	21,045	PTTGC -3,390	
3 AOT	17,316	SCC -2,224	
4 BH	14,290	DTAC -1,701	
5 EA	13,423	SABUY -1,578	
6 KBANK	11,914	TU -1,164	
7 CPALL	11,493	NEX -1,106	
8 BANPU	9,175	KCE -1,104	
9 TRUE	7,682	WICE -1,099	
10 TOP	7,607	JMART -1,052	
11 IVL	7,432	BAM -702	
12 ADVANC	7,122	JAS -688	
13 MAKRO	7,078	BYD -687	
14 CRC	7,059	IRPC -682	
15 CPN	6,619	RBF -623	
16 CPF	5,700	III -574	
17 DELTA	5,694	DITTO -513	
18 KTB	5,693	ASK -511	
19 BCP	5,315	TCAP -509	
20 HMPRO	5,088	GUNKUL -503	
21 MORE	4,994	BEC -474	
22 AWC	4,789	NINE -439	
23 OSP	4,166	AS -436	
24 SPALI	4,128	JTS -419	
25 BEM	3,789	WORK -365	
26 MTC	3,689	SAT -351	
27 MINT	3,574	HUMAN -345	
28 INTUCH	3,497	MACO -342	
29 LH	3,391	LEO -300	
30 OR	3,371	BTG -296	

แบบรายงานการเปลี่ยนแปลงการถือหลักทรัพย์และสัญญาซื้อขายล่วงหน้าของผู้บริหาร (แบบ 59)

ชื่อผู้บริหาร	วิธีการได้มา/ จำหน่าย	จำนวน (หุ้น)	ราคา (บาท)	มูลค่า (บาท)	ประเภท หลักทรัพย์	วันที่ได้มา/ จำหน่าย
JMART นาง นัชชา นิชิตโสภณ	ซื้อ	10,000.00	18.00	180,000.00	หุ้นสามัญ	25/4/2566
RS นาย สุรัชย์ เขษมธโชติศักดิ์	ซื้อ	250,000.00	14.80	3,700,000.00	หุ้นสามัญ	24/4/2566

ที่มา : ศูนย์สารสนเทศตลาดทุน สำนักงานคณะกรรมการ ก.ล.ด.

แบบรายงานการได้มาหรือจำหน่ายหลักทรัพย์ของกิจการ (246-2)

ชื่อบริษัท	ชื่อผู้ได้มา/ จำหน่าย	Sell/Buy	ประเภท หลักทรัพย์	%ได้มา/ จำหน่าย	%หลังได้มา/ จำหน่าย	วันที่ได้มา/ จำหน่าย	หมายเหตุ
TCAP	บริษัท เอ็ม บี เค จำกัด (มหาชน)	ได้มา	หุ้น	19.6555	19.6869	20/4/2566	

ที่มา : ศูนย์สารสนเทศตลาดทุน สำนักงานคณะกรรมการ ก.ล.ด.

หลักทรัพย์ที่ต้องซื้อขายด้วยบัญชี Cash Balance

Stock	April 2023										May 2023										
	24	25	26	27	28	2	3	8	9	10	11	12	15	16	17	18	19	22	23	24	25

LEVEL 1 : ผู้ซื้อต้องใช้บัญชี Cash Balance และห้ามนำหลักทรัพย์ที่กำหนดมาคำนวณวงเงินซื้อขาย
 READY Exit: 12 May

LEVEL 2: ผู้ซื้อต้องใช้บัญชี Cash Balance, ห้ามคำนวณวงเงินซื้อขาย และห้าม Net Settlement
 -

LEVEL 3: ห้ามซื้อขาย (SP) 1 วันทำการวันแรก และผู้ซื้อต้องใช้บัญชี Cash Balance, ห้ามคำนวณวงเงินซื้อขาย และห้าม Net Settlement
 -

Source: SET

Short Sales

Stock	% Short Sale Volume Comparing with Main Board	Average Price (Bt)	Volume (shares)	Value (Mil. B)
KBANK-R	16.70	126.08	2,777,100	350,141,700
KBANK	10.70	126.49	1,772,400	224,191,150
BANPU	18.51	9.26	17,935,700	166,009,555
ADVANC	12.65	207.56	769,500	159,720,000
TISCO	14.50	90.05	1,710,300	154,009,975
PTTEP-R	10.17	156.60	766,800	120,078,250
BBL	9.27	156.87	760,900	119,362,800
AOT	10.59	72.58	1,602,800	116,324,125
TTB	13.54	1.44	72,758,100	104,963,970
EA	9.70	70.46	1,270,800	89,539,450
KTB	14.15	17.94	4,867,400	87,306,490
KKP-R	11.38	63.26	1,358,600	85,947,800
CPALL	8.21	63.77	1,273,300	81,197,000
BANPU-R	8.64	9.24	8,384,700	77,490,115
GULF	16.74	50.77	1,497,800	76,041,550
COM7	13.19	26.64	2,837,000	75,567,950
EA-R	8.02	70.19	1,055,400	74,078,425
BDMS	12.04	29.50	2,372,300	69,982,850
SCC-R	11.44	301.22	222,400	66,991,700
DELTA-R	5.03	898.93	71,200	64,003,800
BH-R	7.41	239.54	266,800	63,909,600
TISCO-R	5.88	90.13	693,400	62,496,825
CBG-R	11.30	74.04	831,100	61,535,025
SCGP-R	9.43	42.30	1,381,000	58,420,250
LH	18.35	9.70	5,887,100	57,112,765
SCB-R	6.16	101.63	556,900	56,597,050
MTC-R	12.52	34.84	1,534,300	53,450,325
AOT-R	4.53	72.53	685,700	49,734,475
JMART-R	6.22	18.20	2,661,000	48,442,240
TOP	12.54	48.70	978,100	47,637,425
KCE	9.89	39.63	1,197,900	47,476,425
BAM	23.39	13.22	3,535,000	46,725,250
SAWAD-R	11.97	54.63	789,400	43,125,650
HMPRO	8.68	13.49	3,194,800	43,100,850
KCE-R	8.88	39.42	1,081,200	42,625,500
PTTGC	13.29	41.29	1,026,100	42,365,675
BH	4.84	240.00	174,100	41,783,400
OSP	8.60	28.00	1,453,500	40,704,975
CPF	10.78	20.54	1,969,900	40,460,820
BTS	17.41	7.66	5,275,800	40,433,305
MINT-R	11.39	30.93	1,306,400	40,405,250
IVL-R	13.26	32.75	1,228,800	40,247,300
CRC	16.07	44.36	886,500	39,320,900
PTTGC-R	12.28	41.05	953,600	39,147,950
JMT	6.50	39.66	980,700	38,897,775
SPRC-R	18.66	10.09	3,804,500	38,402,260
GUNKUL-R	20.49	3.97	9,623,200	38,204,278
PTTEP	3.22	157.02	242,600	38,092,600
AWC	16.29	5.30	7,090,100	37,588,260
KKP	4.93	63.31	587,800	37,212,350
CPF-R	9.68	20.50	1,772,900	36,339,160
TU	11.14	13.79	2,619,300	36,131,990
JMT-R	5.97	39.43	907,000	35,763,000
TRUE	8.07	7.79	4,549,700	35,446,480
ADVANC-R	2.77	207.00	168,700	34,920,900
BTS-R	14.89	7.62	4,537,600	34,579,810
SCC	5.75	301.18	111,700	33,641,700
IRPC	15.63	2.37	13,669,100	32,360,756
MINT	9.12	30.88	1,047,100	32,335,875
JMART	4.07	17.98	1,763,800	31,708,380

Source: SET

April 2023

Monday 24	Tuesday 25	Wednesday 26	Thursday 27	Friday 28
<ul style="list-style-type: none"> ▪ CH XD 0.06 บาท ▪ CIMBT XD 0.0115 บาท ▪ MBK ลุกหุ้นเข้า 4,046,708 หุ้น ▪ PPPM ลุกหุ้นเข้า 97,267,114 หุ้น 	<ul style="list-style-type: none"> ▪ AEONTS XD 2.95 บาท ▪ BGC XD 0.12 บาท ▪ FPI XD 0.08 บาท ▪ III XD 0.40 บาท ▪ SMART XD 0.0365 บาท ▪ UBA XD 0.0459 บาท ▪ WFX XD 0.21 บาท ▪ PRG ลุกหุ้นเข้า 4,676 หุ้น ▪ JSP ลุกหุ้นเข้า 19,489,800 หุ้น 	<ul style="list-style-type: none"> ▪ EASTW XD 0.09 บาท ▪ GUNKUL XD 0.06 บาท ▪ KCC XD 0.0212 บาท ▪ SKR XD 0.08 บาท ▪ JKN ลุกหุ้นเข้า 266,830,087 หุ้น ▪ MGC เข้าซื้อขายเป็นวันแรก (1,120mn sh @ Bt7.95) หมวดยานยนต์ 	<ul style="list-style-type: none"> ▪ AAI XD 0.20 บาท ▪ AUCT XD 0.305 บาท ▪ HTECH XD 0.04 บาท ▪ JDF XD 0.02 บาท ▪ KKP XD 1.50 บาท ▪ MAKRO XD 0.33 บาท ▪ MINT XD 0.25 บาท ▪ MTC XD 0.95 บาท ▪ NSL XD 0.30 บาท ▪ PDJ XD 0.011111 บาท ▪ PDJ XD 0.10 บาท ▪ PDJ XD 10:1 ▪ POLY XD 0.08 บาท ▪ QH XD 0.10 บาท ▪ RBF XD 0.10 บาท ▪ SAK XD 0.137 บาท ▪ SAMCO XD 0.10 บาท ▪ SFLEX XD 0.03 บาท ▪ SGC XD 0.11 บาท ▪ SRICHA XD 0.20 บาท ▪ SUN XD 0.10 บาท ▪ TKC XD 0.40 บาท ▪ TM XD 0.05 บาท ▪ TPCH XD 0.183 บาท ▪ WHAUP XD 0.10 บาท ▪ KKP XW 12:1 ▪ KKP XW 12:1 	<ul style="list-style-type: none"> ▪ ALUCON XD 10.00 บาท ▪ ASW XD 0.5226 บาท ▪ AYUD XD 0.26 บาท ▪ CEYE XD 0.15 บาท ▪ CHG XD 0.075 บาท ▪ DTCENT XD 0.002222222222 บาท ▪ DTCENT XD 25:1 ▪ DTCI XD 0.35 บาท ▪ IHL XD 0.10 บาท ▪ MENA XD 0.03 บาท ▪ MFC XD 1.50 บาท ▪ NEW XD 4.00 บาท ▪ NRF XD 0.03 บาท ▪ PCSGH XD 0.20 บาท ▪ PREB XD 0.50 บาท ▪ RSP XD 0.21 บาท ▪ SCG XD 0.05 บาท ▪ SO XD 0.20 บาท ▪ TPBI XD 0.20 บาท ▪ TWPC XD 0.2158 บาท ▪ CIG XR 2:1 @ 0.50 บาท ▪ CIG XW 6:1 ▪ K XW 6:1 ▪ PROS XW 2:1 ▪ SKY XR 20:1 @ 13.00 บาท ▪ TMC XW 3:1 @ 0.05 บาท



May 2023

Monday 1	Tuesday 2	Wednesday 3	Thursday 4	Friday 5
<p>วันแรงงานแห่งชาติ</p>	<ul style="list-style-type: none"> ▪ AHC XD 1.18 บาท ▪ AMARC XD 0.02 บาท ▪ AMARC XD 0.08 บาท ▪ BAM XD 0.55 บาท ▪ BIS XD 0.0625 บาท ▪ CHOTI XD 8.50 บาท ▪ CPALL XD 0.75 บาท ▪ CPANEL XD 0.17 บาท ▪ DMT XD 0.38 บาท ▪ DMT XD 0.12 บาท ▪ ESSO XD 0.30 บาท ▪ HTC XD 0.97 บาท ▪ INET XD 0.106100000005 บาท ▪ L&E XD 0.061 บาท ▪ LHFG XD 0.01 บาท ▪ LPH XD 0.10 บาท ▪ MFEC XD 0.40 บาท ▪ MGT XD 0.08 บาท ▪ MODERN XD 0.06 บาท ▪ MOSHI XD 0.10 บาท ▪ MOSHI XD 10:1 ▪ NETBAY XD 0.8162 บาท ▪ PIMO XD 0.042 บาท ▪ PR9 XD 0.29 บาท ▪ PRAKIT XD 1.00 บาท ▪ SAWAD XD 1.80 บาท ▪ SC XD 0.17 บาท ▪ SCAP XD 0.80 บาท ▪ SNNP XD 0.23 บาท ▪ SORKON XD 0.10 บาท ▪ SVI XD 0.26 บาท ▪ THIP XD 1.75 บาท ▪ B XR 1:6 @ 0.06 บาท ▪ INET XW 5:1 	<ul style="list-style-type: none"> ▪ ACG XD 0.0133 บาท ▪ AKP XD 0.025 บาท ▪ AMATA XD 0.40 บาท ▪ AMATAV XD 0.07 บาท ▪ APCO XD 0.155 บาท ▪ APP XD 0.14 บาท ▪ BE8 XD 0.005 บาท ▪ BE8 XD 10:1 ▪ BJC XD 0.65 บาท ▪ BLA XD 0.28 บาท ▪ BRI XD 0.721 บาท ▪ CIVIL XD 0.02 บาท ▪ CKP XD 0.085 บาท ▪ COLOR XD 0.08 บาท ▪ CPR XD 0.089 บาท ▪ D XD 0.00741 บาท ▪ D XD 7.5:1 ▪ EKH XD 0.32 บาท ▪ EKH XD 40:1 ▪ ICC XD 1.00 บาท ▪ IVL XD 0.40 บาท ▪ KISS XD 0.08 บาท ▪ KTMS XD 0.0327 บาท ▪ KWM XD 0.058 บาท ▪ NYT XD 0.22 บาท ▪ OCC XD 0.05 บาท ▪ OSP XD 0.45 บาท ▪ PAF XD 0.0102 บาท ▪ PPS XD 0.01 บาท ▪ PRM XD 0.25 บาท ▪ RICHY XD 0.00385 บาท ▪ RICHY XD 32:1 ▪ ROJNA XD 0.30 บาท ▪ S&J XD 1.70 บาท ▪ SABINA XD 0.59 บาท ▪ SABUY XD 0.0278 บาท ▪ SABUY XD 4:1 ▪ SALEE XD 0.07 บาท ▪ SAUCE XD 1.65 บาท 	<p>วันฉัตรมงคล</p>	<p>วันหยุดพิเศษ</p>

		<ul style="list-style-type: none"> ■ SCN XD 0.055 תרנ ■ SICT XD 0.0112 תרנ ■ SICT XD 5:1 ■ SINGER XD 0.26 תרנ ■ SM XD 0.04 תרנ ■ SMD XD 0.50 תרנ ■ SPI XD 0.60 תרנ ■ SSF XD 0.4814 תרנ ■ SSP XD 0.0611111114 תרנ ■ SSP XD 10:1 ■ SST XD 0.03 תרנ ■ STP XD 0.25 תרנ ■ SWC XD 0.25 תרנ ■ TFG XD 0.30 תרנ ■ TNL XD 0.20 תרנ ■ TPCS XD 1.00 תרנ ■ TSR XD 0.0111 תרנ ■ TSR XD 10:1 ■ WACOAL XD 0.70 תרנ ■ YGG XD 0.067 תרנ ■ KGEN XR 5:1 @ 1.00 תרנ 		
8	9	10	11	12
<ul style="list-style-type: none"> ■ ASIAN XD 0.40 תרנ ■ AU XD 0.15 תרנ ■ AURA XD 0.08 תרנ ■ CHAYO XD 0.00111112 תרנ ■ CHAYO XD 50:1 ■ CPF XD 0.35 תרנ ■ CRC XD 0.48 תרנ ■ CSS XD 0.05 תרנ ■ ENGY XD 0.17 תרנ ■ FLOYD XD 0.00617284 תרנ ■ FLOYD XD 9:1 ■ FNS XD 0.20 תרנ ■ GTB XD 0.02 תרנ ■ HFT XD 0.38 תרנ ■ HUMAN XD 0.12 תרנ ■ ICHI XD 0.60 תרנ ■ IP XD 0.18 תרנ ■ KAMART XD 0.08 תרנ ■ KLINIQ XD 0.50 תרנ ■ LH XD 0.35 תרנ 	<ul style="list-style-type: none"> ■ AMR XD 0.05 תרנ ■ AP XD 0.65 תרנ ■ AWC XD 0.032 תרנ ■ BAY XD 0.45 תרנ ■ BBIK XD 0.40 תרנ ■ BCH XD 0.40 תרנ ■ BEC XD 0.16 תרנ ■ CSR XD 1.11 תרנ ■ EASON XD 0.06 תרנ ■ FE XD 3.50 תרנ ■ HPT XD 0.0212 תרנ ■ ILM XD 0.60 תרנ ■ JUBILE XD 0.35 תרנ ■ KUMWEL XD 0.07 תרנ ■ LEO XD 0.20 תרנ ■ M XD 0.90 תרנ ■ MOONG XD 0.10 תרנ ■ NFC XD 0.18 תרנ ■ NOBLE XD 0.20 תרנ ■ PF XD 0.02 תרנ 	<ul style="list-style-type: none"> ■ ALLA XD 0.07 תרנ ■ ARROW XD 0.25 תרנ ■ ASEFA XD 0.18 תרנ ■ ILINK XD 0.20 תרנ ■ ITEL XD 0.0635 תרנ ■ MEB XD 0.05 תרנ ■ PB XD 1.14 תרנ ■ SIAM XD 0.03 תרנ ■ SMIT XD 0.20 תרנ ■ SPC XD 1.00 תרנ ■ STI XD 0.17 תרנ ■ TOPP XD 3.82 תרנ 	<ul style="list-style-type: none"> ■ AKR XD 0.045 תרנ ■ PG XD 0.20 תרנ ■ SENA XD 0.078368 תרנ ■ TMI XD 0.015 תרנ ■ TRU XD 0.35 תרנ ■ TRU XD 10:1 ■ WHA XD 0.1003 תרנ ■ AKR XW 5:1 ■ MILL XW 4:1 @ 0.02 תרנ ■ TEAMG XW 5:1 ■ TMI XW 2:1 	<ul style="list-style-type: none"> ■ BRR XD 0.20 תרנ ■ CHARAN XD 2.00 תרנ ■ NNCL XD 0.05 תרנ ■ DOD XR 17:1 @ 4.00 תרנ



<ul style="list-style-type: none"> ▪ MATI XD 0.25 תרנ ▪ MICRO XD 0.036 תרנ ▪ MITSIB XD 0.0025 תרנ ▪ MITSIB XD 20:1 ▪ MK XD 0.11 תרנ ▪ ONEE XD 0.16 תרנ ▪ ORI XD 0.57 תרנ ▪ PCC XD 0.14 תרנ ▪ PPM XD 0.025 תרנ ▪ SCM XD 0.11 תרנ ▪ SELIC XD 0.02217 תרנ ▪ SELIC XD 30:1 ▪ SITHAI XD 0.04 תרנ ▪ SPALI XD 0.75 תרנ ▪ SSSC XD 0.185 תרנ ▪ TACC XD 0.19 תרנ ▪ THREL XD 0.07 תרנ ▪ THREL XD 60:1 ▪ TOA XD 0.25 תרנ ▪ TPS XD 0.10 תרנ ▪ TRUBB XD 0.12 תרנ ▪ VIBHA XD 0.055 תרנ ▪ DEMCO XW 5:1 ▪ DV8 XR 1:1 @ 0.60 תרנ ▪ DV8 XW 2:1 ▪ IP XW 4:1 	<ul style="list-style-type: none"> ▪ PIN XD 0.15 תרנ ▪ PL XD 0.11 תרנ ▪ PRAPAT XD 0.04 תרנ ▪ PROEN XD 0.12 תרנ ▪ SAPPE XD 1.65 תרנ ▪ SMT XD 0.06 תרנ ▪ TC XD 0.50 תרנ ▪ TFMAMA XD 2.74 תרנ ▪ TLI XD 0.30 תרנ ▪ TNPC XD 0.02 תרנ ▪ TPAC XD 0.293 תרנ ▪ WIJK XD 0.06 תרנ ▪ WP XD 0.25 תרנ 			
15	16	17	18	19
22	23	24	25	26
<ul style="list-style-type: none"> ▪ TSTH XD 0.03 תרנ 				
29	30	31		
<ul style="list-style-type: none"> ▪ BE8 XW 20:1 				