

Investment Strategy

- **สรุปภาพรวมตลาด:**
- Dow Jones ปิด -0.11% เหตุจากนักลงทุนกังวลการเจรจาเพดานหนี้ยึดเยื้อ ส่วนทาง Nasdaq +1.71% ได้แรงหนุนจากหุ้นกลุ่มชิป PHLX Semiconductor Index พุ่งขึ้น 6.8% และระดับสูงสุดในรอบกว่า 1 ปี ขานรับผลประกอบการที่แข็งแกร่งของ Nvidia
- ก.พาณิชย์สหรัฐรายงานตัวเลขประมาณการ GDP สหรัฐใน Q1 ครั้งที่ 2 ขยายตัว 1.3% สูงกว่าที่นักวิเคราะห์คาดการณ์ที่ระดับ 1.1% และสูงกว่าตัวเลขประมาณการครั้งที่ 1 ที่ระดับ 1.1%
- สัญญาซื้อขายล่วงหน้าน้ำมัน WTI -3.38% ปิดที่ 71.83 \$/bbl หลังรองนายกรัฐมนตรีไทยไม่สนับสนุนการปรับลดกำลังการผลิตน้ำมันในการประชุม OPEC+ วันที่ 4 มิ.ย. อ่างบางประเทศเพิ่งประกาศปรับลดกำลังการผลิตโดยสมัครใจไปในการประชุมรอบที่แล้ว ด้านนักลงทุนแห่ถือดอลลาร์ หนุนดอลลาร์แข็งค่าสูงสุดในรอบ 2 เดือน ส่วนทางสัญญาทองคำตลาด -0.77% สู่ระดับ 1,949.40 \$/oz
- วันนี้ตลาดหุ้นเอเชียปิดจากสัปดาห์ด้วยความผันผวน แม้ความกังวลเพดานหนี้สหรัฐยังคงอยู่ แต่หุ้นเทคโนโลยีได้แรงหนุนจาก Nasdaq ที่ทะยานขึ้นสูงสุดในรอบ 3 สัปดาห์...ด้านเข้านี้ญี่ปุ่นเปิดตลาดบวกต่อ ตอรับรายงานเงินเฟ้อ CPI พื้นฐานและทั่วไปของญี่ปุ่นในพ.ค. อยู่ที่ระดับ 3.2% ชะลอตัวลงต่ำกว่าคาดที่ 3.3% และ 3.9% ตามลำดับ
- ภาพใหญ่ของหุ้นอยู่ระหว่างรอผลการเจรจาเพิ่มเพดานหนี้ของสหรัฐก่อนให้ทัน x-date หลัง Fitch แม้คงอันดับเรตตั้งแต่ประกาศให้สหรัฐอยู่ใน "Negative Watch" รวมถึง US PCE, Core PCE เพื่อเป็นสัญญาณของการปรับทิศทางดอกเบี้ยของ FED ในรอบต่อไปหลังเริ่มเห็นประธาน FED ในสาขาต่างๆ ออกมาให้ความเห็นที่คละกัน / กรอบ SET 1520-1545 อาจถูกกดดันจาก Sector พลังงาน ตัวเลข US GDP 2nd revision ดีกว่าคาด แต่ Jobless claims สูงกว่าคาดเล็กน้อย ให้ภาพคละกัน **หุ้นแนะนำ**
- KTB :** กลุ่มแบงก์ไม่เจอ Policy risks ของพรรคก้าวไกล / เก็งประชุม กนง. อาทิคดียัหน้า, ผู้บริหารมอง NIM จะยังเกิน 3% ใน 2Q23 จากการปรับขึ้นดอกเบี้ยนโยบาย และการเพิ่มสัดส่วนสินเชื่อย่อย / คุณภาพสินทรัพย์แกร่งโดยมี coverage ratio ในระดับ 170-180%
- SCGP :** เล่นตัง, Trading หลังปรับตัวลดลงมากกว่า 5% เมื่อวานที่ผ่านมาโดยตลาดมองว่างบ 1Q23 คือจุดต่ำสุดและเชื่อว่าจะเริ่มฟื้นตัวตาม Demands ของประเทศจีนใน 2Q23 แม้ตัวเลขเศรษฐกิจจีนในเดือน เม.ย. 66 ออกมาต่ำกว่าคาดทั้ง PMIs, Retails sales แต่ต้นทุนวัตถุดิบ ค่าขนส่ง และ ราคาพลังงานลดลงของ SCGP ปรับลดลงเช่นเดียวกัน
- PTG :** Trading ตามราคาน้ำมันดิบที่เมื่อคืน -3% หลังรัสเซียไม่สนับสนุนลดกำลังการผลิตเพิ่มเติมจาก OPEC+ เป็นบวกกับ Downstream อย่าง Retail oil
- TU :** ผู้บริหารคาดว่า RL จะมีผลประกอบการดีขึ้น yoy ในช่วงที่เหลือของปี FY23 / สำหรับธุรกิจหลัก TU มองว่าอุปสงค์ของผลิตภัณฑ์ทุกกลุ่มจะกลับมาฟื้นตัวจึงคาดว่าทั้งยอดขายและ GPM จะเพิ่มขึ้น qoq ใน 2Q23 และ ยังคงเป้า GPM อยู่ที่ 17.5-18% / เงินบาทอ่อนค่าจากประเด็นความอ่อนไหวทางการเมืองช่วยสนับสนุนหุ้นส่งออกอย่าง TU

Fundamental Stock

- **SHR:** เราปรับประมาณการกำไรปกติต่อหุ้นของ SHR ลง 2-8% ในปี FY23-24 สะท้อนผลกระทบจากการปรับปรุงโรงแรมในไทย 2 แห่งช่วงโลว์-ซีซั่นในปี 23/24 เราเชื่อว่ากำไรที่โรงแรมในฟิจิและ UK มี RevPAR ฟื้นตัวจะช่วยลดผลกระทบต่อกำไรสุทธิ คงคำแนะนำซื้อที่ราคาเป้าหมาย 6.5 บาท

CGS-CIMB : ตัวเลขทางเศรษฐกิจที่ควรติดตาม

- 26 พ.ค. :ไทยประกาศตัวเลข Customs Exports YoY เดือน เม.ย. ตลาดคาด -2.25% จากเดือนก่อนที่ -4.2%
- 26 พ.ค. :สหรัฐประกาศตัวเลข Personal Income เม.ย. ตลาดคาด 0.4% จากเดือนก่อนที่ 0.3%

Market Summary

Market Data	Close	Chg	Chg (%)
SET Index	1,535.42	-1.09	-0.07%
High	1,541.06	4.55	0.30%
Low	1,529.64	-6.87	-0.45%
SET 50 Index	928.88	-0.34	-0.04%
SET 100 Index	2,067.17	-1.53	-0.07%
MAI Index	484.95	0.58	0.12%
Volume (m share)	13,131.44		
Value (Btmn)	48,513.80		
P/E (x)	18.26		
DOW JONES	32,764.65	-35.27	-0.11%
NASDAQ	12,698.09	213.93	1.71%
FTSE100	7,570.87	-56.23	-0.74%
JAPAN	30,801.13	118.45	0.39%
HONG KONG	18,746.92	-369.01	-1.93%
KOREA	2,554.69	-12.76	-0.50%
SINGAPORE	3,207.72	-6.49	-0.20%
MALAYSIA	1,402.48	-7.14	-0.51%
CHINA	3,201.26	-3.49	-0.11%
PHILIPPINES	6,560.22	-55.73	-0.84%
VIETNAM	1,064.63	2.84	0.27%
INDONESIA	6,704.23	-41.57	-0.62%
INDIA	61,872.62	98.84	0.16%
SET Daily Trading (THB m)	Buy	Sell	Net
Local Institutions	4,875.06	4,778.02	97.04
Proprietary Trading	3,593.43	3,366.80	226.63
Foreign Investors	24,013.95	26,773.68	-2,759.73
Local Individuals	16,031.35	13,595.30	2,436.05
Bond Trading - Net (THB m)	Short-term (TTM<1Y)	Long-term (TTM>1Y)	Total
Asset Mgmt. Companies	8,642.88	2,341.79	10,984.67
Domestic Companies	1,666.72	2,007.92	3,674.63
Foreign Companies	-2,751.45	-1,690.04	-4,441.49
Total Trading Value	30,563.60	27,589.02	58,152.62
Fixed Income	Close	Chg	Chg (%)
U.S. Bond Yield - 10Y (%)	3.83	0.09	2.33%
Commodities			
WTI Crude (Nymex) (US\$/bbl)	71.83	-2.51	-3.38%
Brent Crude (US\$/bbl)	76.26	-2.10	-2.68%
Singapore GRM (US\$/bbl)	4.24	0.05	1.19%
Newcastle Coal Spot (US\$/ton)	160.00	10.00	6.67%
Gold Spot (Comex) (US\$/oz)	1943.70	-20.90	-1.06%
Baltic Dry Index	1215.00	-80.00	-6.18%
CURRENCY			
USD/THB	34.69	0.03	0.09%
USD/JPY	140.02	0.67	0.48%
EUR/USD	1.07	-0.00	-0.26%

Source : Aspen, Bloomberg, ThaiBMA, Datastream

Technical Pick

กลยุทธ์ : SET Index มีแนวต้านสำคัญในระยะสั้นที่ 1540-1544 ถ้าสามารถทะลุผ่านขึ้นไปได้อะไรก็จะมีแนวต้านถัดไปที่ 1560 แต่ถ้าถูกขายทำกำไรที่แนวต้าน 1540 จะมีแนวรับในระยะสั้นที่ 1530 ถ้าหลุดจะมีแนวรับถัดไปที่ 1520 เป็นจังหวะในการเข้าซื้อหุ้น

JMART

แนวรับ : 20.70 และ 20.40
แนวต้าน : 21.40 และ 22.00
STOP LOSS ถ้าราคาหุ้นปิดต่ำกว่า 19.50

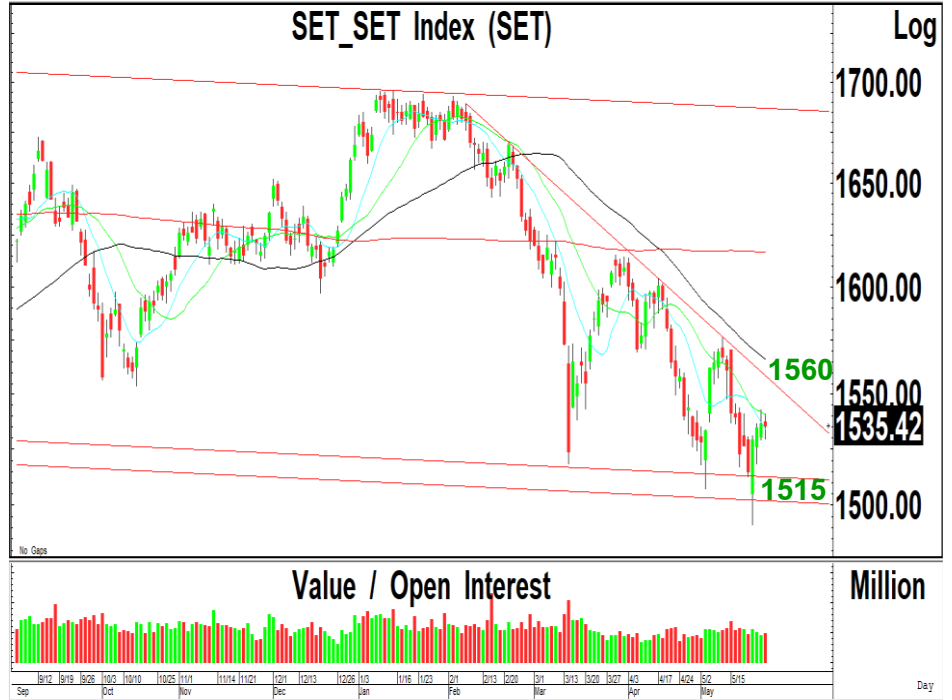
TAKUNI

แนวรับ : 2.06 และ 2.00
แนวต้าน : 2.30 และ 2.44
STOP LOSS ถ้าราคาหุ้นปิดต่ำกว่า 1.97

Technical highlights

SET Index : แนวรับสำคัญ 1515-1520 แนวต้าน 1540-1544

ทิศทางตลาด : SET Index ปิดที่ 1,535.42 จุด เพิ่มขึ้น 1.09 จุด มูลค่าการซื้อขาย 48,513 ล้านบาท ตลาดหุ้นไทยเมื่อวานเคลื่อนไหวในกรอบแคบจากแรงขายที่แนวต้าน 1540-1544 ถ้าสามารถทะลุผ่านขึ้นไปได้ จะมีโอกาสปรับตัวเพิ่มขึ้นไปทดสอบแนวต้านของเส้นแนวโน้มขาลงที่ 1560



Daily: ปรับตัวลดลงจากแรงขายทำกำไรที่แนวต้าน 1540-1544 ลงไปทดสอบแนวรับที่ 1530 ซึ่งเราคาดว่า การปรับตัวเพิ่มขึ้นไปทดสอบแนวต้านที่ 1540 น่าจะมีโอกาสถูกขายทำกำไรในระยะสั้น แต่ถ้าสามารถทะลุผ่านแนวต้านที่ 1544 ขึ้นไปได้ จะมีโอกาสปรับตัวเพิ่มขึ้นไปทดสอบแนวต้านถัดไปที่ 1560 เป็นแนวต้านสำคัญของโครงสร้างแนวโน้มขาลง ในขณะที่การปรับฐานในระยะสั้นมีแนวรับที่ 1530 แต่ถ้าปรับตัวลดลงไปทดสอบแนวรับ 1520 จะเป็นจังหวะในการเข้าซื้อ

กลยุทธ์: SET Index มีแนวต้านสำคัญในระยะสั้นที่ 1540-1544 ถ้าสามารถทะลุผ่านขึ้นไปได้ต่อเนื่อง จะมีแนวต้านถัดไปที่ 1560 แต่ถ้าถูกขายทำกำไรที่แนวต้าน 1540 จะมีแนวรับในระยะสั้นที่ 1530 ถ้าหลุดจะมีแนวรับถัดไปที่ 1520 เป็นจังหวะในการเข้าซื้อหุ้น

Most Active Value:		แนวรับ	แนวต้าน
DELTA	แนวต้านสำคัญ 95.00 ถ้าทะลุผ่านขึ้นไปได้ แนวต้านถัดไป 97.00 แนวรับ 90.00	92.00 / 90.00	95.00 / 97.00
BDMS	ซื้อที่แนวรับ 28.00 แนวต้าน 29.00	28.00 / 27.75	29.00 / 29.25
CPALL	แนวโน้มขึ้นทดสอบ 64.00 และ 65.00 แนวรับ 62.00	62.00 / 61.50	64.00 / 65.00
AOT	แนวโน้มลงทดสอบ 69.00 และ 68.00 แนวต้าน 72.00	69.00 / 68.00	71.00 / 72.00
PTTEP	แนวโน้มขึ้นทดสอบ 155 แนวรับสำคัญ 144	147 / 144	152 / 155
BBL	แนวโน้มขึ้นทดสอบ 165 และ 167 แนวรับ 160	162 / 160	165 / 167
PTTGC	แนวรับสำคัญ 35.50 ถ้าหลุดแนวรับถัดไป 32.00 แนวต้าน 38.00	35.50 / 32.00	37.50 / 38.00
SCGP	สัญญาขาย แนวโน้มลงทดสอบ 37.00 แนวต้าน 41.50	38.00 / 37.00	40.50 / 41.50
TTB	แนวต้าน 1.60 ถ้าทะลุผ่านขึ้นไปได้ แนวต้านถัดไป 1.75 แนวรับสำคัญ 1.50	1.55 / 1.54	1.60 / 1.65
KBANK	แนวโน้มขึ้นทดสอบ 140 และ 142 แนวรับสำคัญ 130	134 / 132	137 / 140

Jaymart Group Holdings (JMART TB; THB 20.70) – ชื้อ

- แนวรับ : 20.70 และ 20.40
- แนวต้าน : 21.40 และ 22.00
- ราคาหุ้นปรับตัวเพิ่มขึ้นเกิดสัญญาณฟื้นตัวทางเทคนิค พร้อมด้วยปริมาณการซื้อขายที่เพิ่มขึ้นต่อเนื่อง หลังจากปรับตัวเพิ่มขึ้นทำจุดสูงสุดใหม่ในระยะสั้น ทำให้แนวโน้มในระยะสั้นยังมีโอกาสปรับตัวเพิ่มขึ้นต่อเนื่อง
- MACD ปรับตัวเพิ่มขึ้นเหนือเส้นค่าเฉลี่ยเข้าใกล้ระดับ 0 เครื่องมือทางเทคนิคชี้วัดแนวโน้มลงเคลื่อนไหวเหนือแนวโน้มขึ้น RSI ปรับตัวเพิ่มขึ้นเหนือระดับ 50
- แนะนำซื้อ JMART โดยมีแนวรับที่ 20.70 และ 20.40 เพื่อคาดหวังการปรับตัวเพิ่มขึ้นไปทดสอบแนวต้านที่ 21.40 และ 22.00 เป็นจุดขายทำกำไร
- STOP LOSS ถ้าราคาหุ้นปิดต่ำกว่า 19.50



Takuni Group (TAKUNI TB; THB 2.06) – ชื้อ

- แนวรับ : 2.06 และ 2.00
- แนวต้าน : 2.30 และ 2.44
- ราคาหุ้นปรับตัวเพิ่มขึ้นเกิดสัญญาณซื้อทางเทคนิค พร้อมด้วยปริมาณการซื้อขายที่เพิ่มขึ้นต่อเนื่อง หลังจากปรับตัวลดลงในระยะสั้น ทำให้แนวโน้มในระยะสั้นมีโอกาสดปรับตัวเพิ่มขึ้นต่อเนื่อง
- MACD ปรับตัวเพิ่มขึ้นเหนือเส้นค่าเฉลี่ยทดสอบระดับ 0 เครื่องมือทางเทคนิคชี้วัดแนวโน้มขึ้นปรับตัวเพิ่มขึ้นเหนือแนวโน้มลง RSI ปรับตัวเพิ่มขึ้นทดสอบระดับ 50
- แนะนำซื้อ TAKUNI โดยมีแนวรับที่ 2.06 และ 2.00 เพื่อคาดหวังการปรับตัวเพิ่มขึ้นไปทดสอบแนวต้านที่ 2.30 และ 2.44 เป็นจุดขายทำกำไร
- STOP LOSS ถ้าราคาหุ้นปิดต่ำกว่า 1.97



Trading Pick Follow up:		แนวรับ	แนวต้าน
MTC	แนวโน้มขึ้นทดสอบ 42.50 และ 44.00 แนวรับสำคัญ 38.00	40.25 / 39.75	42.50 / 44.00
PSTC	แนวโน้มขึ้นทดสอบ 1.20 และ 1.30 แนวรับสำคัญ 1.00	1.04 / 1.00	1.20 / 1.30
GPSC	แนวโน้มขึ้นทดสอบ 62.00 และ 64.00 แนวรับสำคัญ 58.00	59.75 / 59.00	62.00 / 64.00
YGG	แนวโน้มขึ้นทดสอบ 8.20 และ 8.40 แนวรับสำคัญ 7.30	7.85 / 7.70	8.20 / 8.40
MINT	แนวโน้มขึ้นทดสอบ 36.00 และ 37.00 แนวรับสำคัญ 33.25	33.50 / 33.25	36.00 / 37.00
EA	แนวโน้มขึ้นทดสอบ 69.50 และ 72.50 แนวรับสำคัญ 64.25	66.00 / 65.50	69.50 / 72.50
FORTH	แนวโน้มขึ้นทดสอบ 34.00 และ 36.00 แนวรับสำคัญ 29.50	32.00 / 31.50	34.00 / 36.00
ASIAN	แนวโน้มขึ้นทดสอบ 10.70 และ 11.20 แนวรับสำคัญ 9.75	9.95 / 9.75	10.70 / 11.60

Thailand Derivative Market

SET50 Index Futures

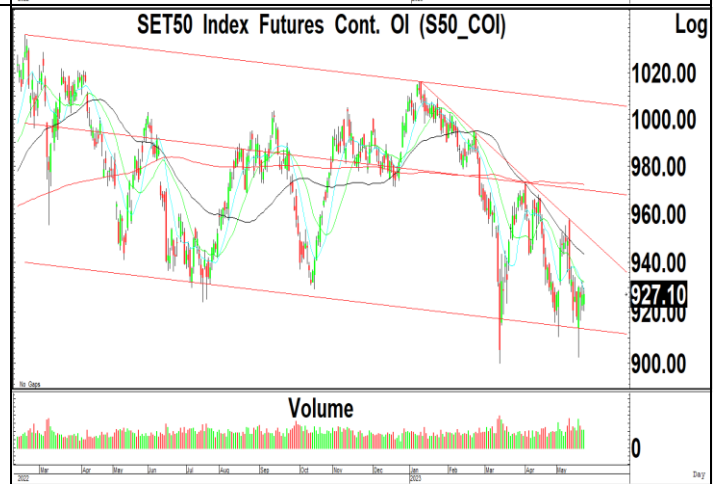
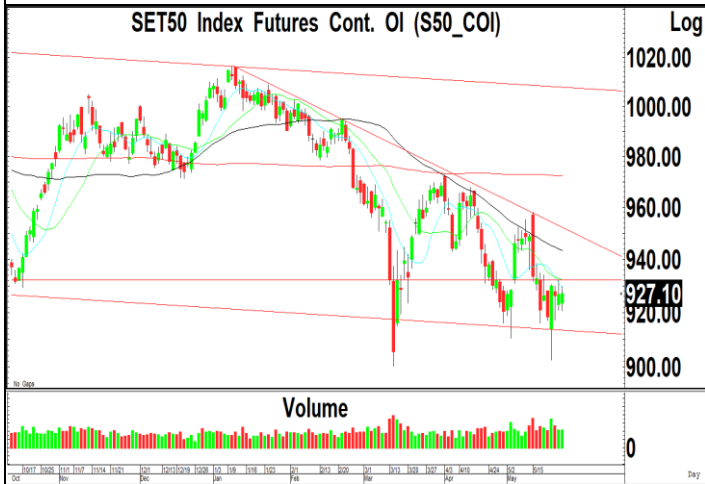
S50M23:927.10 ปรับตัวลดลงจากแรงขายในระยะสั้นที่แนวต้าน 930 ลงไปทดสอบแนวรับที่ 920 ซึ่งเราคาดว่า น่าจะเป็นแนวรับสำคัญในระยะสั้นก่อนที่จะฟื้นตัวกลับขึ้นไป ทำให้แนวโน้มในระยะสั้นยังมีปรับตัวเพิ่มขึ้นไปทดสอบแนวต้านที่ 930-933 แต่ถ้าสามารถทะลุผ่านแนวต้านที่ 935 ขึ้นไป จะมีโอกาสปรับตัวเพิ่มขึ้นไปทดสอบแนวต้านถัดไปที่ 950 แต่มีแนวรับสำคัญที่ 915

แนวรับ : 922 และ 920

แนวต้าน : 930 และ 933

คำแนะนำ: เราแนะนำให้ Open Long ใน S50M23 ที่แนวรับ 922 และ 920 เพื่อคาดหวังการปรับตัวเพิ่มขึ้นไปทดสอบแนวต้านที่ 930 และ 950

STOP LOSS สถานะ Long ถ้า S50M23 ปรับตัวลดลงต่ำกว่า 915



Thailand Derivative Market

Spot Gold:1957 สัญญาฟิวเจอร์สฟิวเจอร์สทองคำปรับตัวลดลงไปทดสอบแนวรับที่ 1970 หลังจากปรับตัวเพิ่มขึ้นไปทดสอบแนวต้านที่ 1990 แต่เราคาดว่า แนวโน้มในระยะสั้นยังมีความเสี่ยงในการปรับตัวลดลงหลุดแนวรับที่ 1970 ลงไปทดสอบแนวรับถัดไปที่ 1940 ซึ่งเป็นแนวรับสำคัญของเส้นแนวโน้มขาขึ้น โดยมีแนวต้านสำคัญที่ 2000 ในขณะที่ค่าเงินบาทมีโอกาสปรับตัวเพิ่มขึ้นไปทดสอบแนวต้านถัดไปที่ 35.00 โดยมีแนวรับสำคัญที่ 34.20

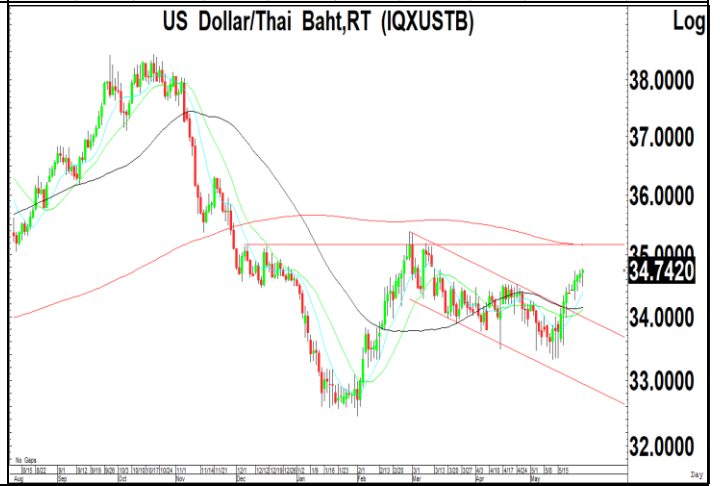
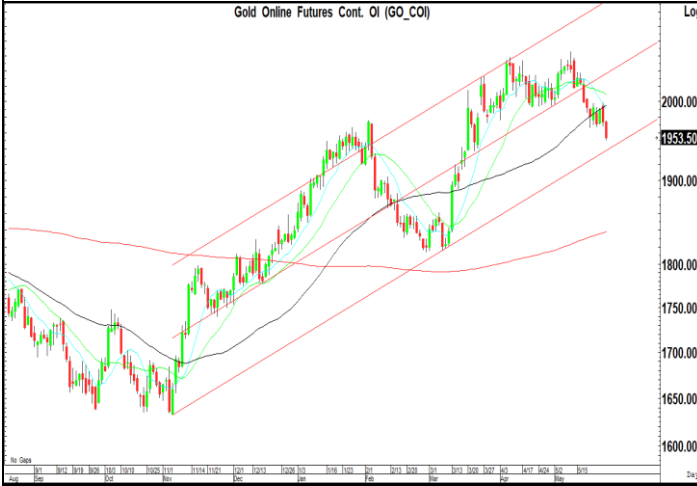
แนวรับ : 1950 และ 1940

แนวต้าน : 1970 และ 1980

คำแนะนำ: เราแนะนำให้ Open Short ใน GOM23 ที่แนวต้าน 1980 เพื่อคาดหวังการปรับตัวลดลงไปทดสอบแนวรับที่ 1940

STOP LOSS สถานะ Short ถ้า GOM23 ปรับตัวเพิ่มขึ้นเหนือ 2000

GF10M23 แนวรับ 32000 และมีแนวต้าน 32400



Thailand Derivative Market

<p>DELTAM23X</p> <p>ราคาหุ้นปรับตัวเพิ่มขึ้นเกิดสัญญาณฟื้นตัวทางเทคนิคไปทดสอบแนวต้านที่ 95.00-95.50 ซึ่งเราคาดว่า แนวโน้มของราคาหุ้นยังมีความเสี่ยงในการปรับตัวลดลงไปทดสอบแนวรับที่ 90.00 และ 88.00 โดยมีแนวต้านสำคัญที่ 95.00 ถ้าทะลุผ่านขึ้นไปได้ จะมีโอกาสปรับตัวเพิ่มขึ้นไปทดสอบแนวต้านถัดไปที่ 97.00</p> <p style="text-align: center;">แนวรับ : 90.00 และ 88.00</p> <p style="text-align: center;">แนวต้าน : 95.00 และ 97.00</p> <p>คำแนะนำ: เราแนะนำให้ Open Short ใน DELTAM23X ที่แนวต้าน 92.00 และ 93.00 เพื่อคาดหวังการปรับตัวลดลงไปทดสอบแนวรับที่ 88.00</p> <p>STOP LOSS สถานะ Short ถ้า DELTAM23X ปรับตัวเพิ่มขึ้นเหนือ 95.00</p>	<p style="text-align: center;">Delta Electronics (Thailand) PCL (DELTA)</p> <p style="text-align: right;">Log</p>
<p>BBLM23</p> <p>ราคาหุ้นปรับตัวเพิ่มขึ้นเกิดสัญญาณฟื้นตัวทางเทคนิค พร้อมด้วยปริมาณการซื้อขายที่เพิ่มสูงขึ้น หลังจากปรับตัวลดลงจากแรงขายทำกำไรที่แนวต้าน 163 ทำให้แนวโน้มหลักยังมีโอกาสปรับตัวเพิ่มขึ้นไปทดสอบแนวต้านที่ 167-168 และมีแนวรับสำคัญที่ 159 ถ้าหลุดจะเป็นสัญญาณขายทางเทคนิค</p> <p style="text-align: center;">แนวรับ : 162 และ 160</p> <p style="text-align: center;">แนวต้าน : 167 และ 168</p> <p>คำแนะนำ: เราแนะนำให้ Open Long ใน BBLM23 ที่แนวรับ 162 และ 160 เพื่อคาดหวังการปรับตัวเพิ่มขึ้นไปทดสอบแนวต้านที่ 167-168</p> <p>STOP LOSS สถานะ Long ถ้า BBLM23 ปรับตัวลดลงต่ำกว่า 159</p>	<p style="text-align: center;">Bangkok Bank PCL (BBL)</p> <p style="text-align: right;">Log</p>
<p>KTBM23</p> <p>ราคาหุ้นปรับตัวเพิ่มขึ้นเกิดสัญญาณซื้อทางเทคนิคขึ้นไปทำจุดสูงสุดใหม่ต่อเนื่อง พร้อมด้วยปริมาณการซื้อขายที่เพิ่มสูงขึ้น ทำให้แนวโน้มหลักยังมีโอกาสปรับตัวเพิ่มขึ้นไปทดสอบแนวต้านถัดไปที่ 20.00 ตามกรอบแนวโน้มขาขึ้น โดยมีแนวรับสำคัญที่ 18.50 ถ้าหลุดจะเป็นสัญญาณขายทางเทคนิค</p> <p style="text-align: center;">แนวรับ : 19.00 และ 18.80</p> <p style="text-align: center;">แนวต้าน : 19.70 และ 20.00</p> <p>คำแนะนำ: เราแนะนำให้ Open Long ใน KTBM23 ที่แนวรับ 19.00 เพื่อคาดหวังการปรับตัวเพิ่มขึ้นไปทดสอบแนวต้านที่ 19.70 และ 20.00</p> <p>STOP LOSS สถานะ Long ถ้า KTBM23 ปรับตัวลดลงต่ำกว่า 18.50</p>	<p style="text-align: center;">Krungthai Bank PCL (KTB)</p> <p style="text-align: right;">Log</p>

ข่าวเด่นรอบวัน

GFPT	GFPT เสียบลูกค้ายาเสพติด จีนฮิตตื่นไก่ออเดอร์อื้อ GFPT มั่นใจผลงานโค้งสองโตต่อเนื่อง และจะเร่งตัวขึ้นในช่วงครึ่งหลังของปี 2566 หนุนจากช่วงไฮซีชันการส่งออกในช่วงไตรมาส 3/2566 และยอดส่งออกไปจีนเร่งตัวและระดับก่อนเกิดโควิด-19 ได้แล้ว พร้อมติดตามสถานการณ์ไข้หวัดนกในบราซิลอย่างใกล้ชิด เตรียมแผนขยายตลาดรองรับโรงเชือดใหม่เสร็จปลายปี –ทันหุ้น
FORTH	FORTH ตีลเป๊ปชี้ต่อยอด อัลดโปรโมชันเต็ดตุ้เต่าบิน FORTH เจรจา "เป๊ปชี้" ต่อยอดธุรกิจ พร้อมจัดโปรโมชันปลุกกระแสตุ้เต่าบิน เล็งยื่นไฟลิ่งเข้าตลาดหุ้นปลายปีนี้ เร่งอัปเกรดและ 2 หมื่นตู้ ขณะที่ธุรกิจ EMS ยื่นไฟลิ่งมีภูายนนี้ เตรียมประมูลงานอีก 6.8 พันล้านบาท พร้อมคงแผนขยายตู้ซาร์จไฟฟ้า "กิ้งก่า อีวี" คาดปีนี้ติดตั้งได้ 5 พันหัวจ่าย เร่งหนักครึ่งปีหลัง –ทันหุ้น
UAC	UAC อีบีทิตาทยาน 20% รุกลงทุน RDF อินโดนีเซีย UAC โดตรับเทรดดิ้งสไต-บุกขายน้ำมันดิบ หนุนไตรมาส 2/2566 โดตเด่น ย้ำปีนี้อีบีทิตาทยาน 20% รับพอร์ตธุรกิจขยายตัว ดีเดย์รับทรัพย์ขายโรงไฟฟ้าภูยาม่านช่วงไตรมาส 3/2566 ล่าสุดขยายฐานต่างแดน บุกลงทุน RDF ในอินโดนีเซีย มูลค่า 200 ล้านบาท –ทันหุ้น
TIIPP	TIIPP ดันทุนลดต้นทุนการบ่อนสร้างรายได้ TIIPP รับอานิสงส์ค่า Ft-ต้นทุนถ่านหินลดลงตันมาร์จิ้นพุ่ง มั่นใจรายได้ปีนี้แตะ 13,500 ล้านบาท พร้อมเตรียมโกยรายได้ ขายคาร์บอนเครดิต และ REC มองราคาซื้อขายดีขึ้นจากปีก่อน ระบุปีหน้ามี PPA เพิ่มไม่ต่ำกว่า 125 เมกะวัตต์ จากปัจจุบัน 440 เมกะวัตต์ พร้อมศึกษาลงทุนโครงการพลังงานทดแทนต่อเนื่อง –ทันหุ้น
IRPC	IRPC ขาดทุนสต็อกจะลด กลั่นน้ำมัน 2 แสนบาร์เรล IRPC ล้นปริมาณการผลิตเร่งตัวและ 2 แสนบาร์เรลต่อวัน ปรับแผนสต็อกสินค้าให้อยู่ในระดับที่เหมาะสม ทั้งยังรับรู้รายได้จาก "อินโนโพลีเมต" เต็มปี หนุนผลการดำเนินงานทั้งปีพลิกกำไรตามเป้า มั่นใจไตรมาส 2/2566 ขาดทุนสต็อกลดลง –ทันหุ้น
KWM	KWM โรงสกัดกัญชงฮอต ส่งโปรดักต์ CBD ลงตลาด KWM คาดโรงสกัดสาร CBD ลูกค้าแห่ใช้บริการเพียบ หลังพรรคร่วมรัฐบาล ประกาศต้นกัญชากลับไปสู่อุตสาหกรรม หนุนลูกค้าหันมาสู่กัญชงเพิ่ม แยมเตรียมคลอดโปรดักต์กลุ่มเครื่องสำอางที่มีส่วนผสม CBD ลงตลาดเร็ว ๆ นี้ คาดรับทรัพย์ปีละ 3-4 ล้านบาท ด้านธุรกิจเกษตรไปได้สวย รุกขยายปีกต่างแดน –ทันหุ้น
CHEWA	CHEWA เทรนด์คอนโดพื้น แม็กลิอกแน่น 817 ล้าน CHEWA ฉายภาพอสังหาแนวสูงฟื้นตัวเร็ว เปิดประเทศหนุนกำลังซื้อลูกค้าจีนไหลเข้า ด้านผู้บริหารวาง 2 กลยุทธ์ทำเมกะเซล หาที่ดินร่วมพันธมิตร JV พัฒนาทำเลทอง โซนแม็กลิอกเต็มหน้าตัก 817 ล้านบาท จ่อบุกเข้าพอร์ตอื้อ –ทันหุ้น

ข่าวเด่นรอบวัน

KCC	KCC สูดสดรอกำไรพุ่ง 325% สินทรัพย์ขายดี KCC ฉลองครบรอบ 1 ปี เป็นบริษัทจดทะเบียนในตลาด mai เดินหน้าสร้างการเติบโตตามแผน 3 ปี 2566 ที่ 28.92 ล้านบาท โต 325% จากไตรมาสก่อนหน้า ส่วนอัตรากำไรสุทธิเพิ่มขึ้น 50.78% –ทันสมัย
GFC	GFC พร้อมเทรด mai รุกขยายสาขาทำเงิน GFC เตรียมเสนอขายหุ้น IPO จำนวน 60 ล้านหุ้น พร้อมเทรดตลาดเอ็ม เอ ไอ ภายในปีนี้ เล็งนำเงินระดมทุนขยายสาขาใหม่เพิ่ม และสาขาขนาดย่อยในต่างจังหวัด รองรับการเพิ่มขึ้นของภาวะมีบุตรยากทั้งชาวไทย และชาวต่างชาติในอนาคต –ทันสมัย
BC	BC ก้าวไกลหนุนกัญชาทางการแพทย์ บีคอส BC ลั่นโตรับประโยชน์เต็มๆ หลังมติพรรคก้าวไกลและพรรคร่วมรัฐบาลลง MOU นำกัญชากลับสู่บัญชียาเสพติด เดินหน้าทำกัญชาทางการแพทย์ ถูกต้องตามกฎหมาย ได้รับใบอนุญาตทุกขั้นตอน –ทันสมัย
CK	CK หนุน 9 พันล้าน ยอดจอง 2 เท่า ลุยอัปเดตฐานหนี้ CK ปลื้มหุ้นกู้ยอดจองซื้อ 2 เท่า จนต้องเพิ่มจำนวน โดยนำหุ้นกู้สำรองออกขายเพิ่มเติม และปิดการขายหุ้นกู้ด้วยมูลค่ารวม 9,000 ล้านบาท พร้อมเดินหน้าสร้างการเติบโตอย่างยั่งยืน –ทันสมัย
SPALI	SPALI ดีมานด์คอนโดมิเนียม 5 ล้านขายดี SPALI มองภาพรวมคอนโดมิเนียมปีแรก 2566 พื้นซัด ซักคอนโดไม่เกิน 5 ล้านบาท ยังมีเรียลตี้ดีมานด์ทั้งซื้อเพื่ออยู่อาศัยและเพื่อลงทุน กลับมาได้รับความสนใจและขยายตัวเพิ่มมากขึ้น เล็งพัฒนาผลิตภัณฑ์เพื่อขยายฐานลูกค้าเจาะกลุ่มคนรุ่นใหม่ วัยทำงานมากขึ้น –ทันสมัย
TSE	TSE ประมูลกฟ. รอบ 2 ชูโซลาร์ญี่ปุ่นต้น Q2 โต TSE พร้อมร่วมชิงประมูลโรงไฟฟ้า กฟ. รอบ 2 ตั้งเป้าคว้าเพิ่มอีกไม่ต่ำกว่า 150 เมกะวัตต์ หนุนผลงานออลไทม์ไฮ ชูผลงานแสงอาทิตย์ โอนิโกเบ ประเทศญี่ปุ่น กำลังผลิต 133 เมกะวัตต์ ที่เพิ่ง COD เมื่อวันที่ 10 พฤษภาคมที่ผ่านมา คาดหนุนรายได้ไตรมาส 2/2566 โตเด่น –ทันสมัย
SA	SA ตีตลาดบ้าน เปิด 2 โครงการทำเลทองรังสิต SA รุกตลาดบ้านย่านรังสิตเต็มพิกัด เปิดตัว 2 โครงการใหม่ มูลค่ารวมกว่า 3,400 ล้านบาท ถือเป็นหนึ่งทำเลที่มีศักยภาพสูง แคมป์เตรียมเปิดโอกาสจองยูนิตสวยก่อนใคร กับรอบพิเศษ Exclusive Pre-Booking ตั้งแต่วันที่ 15 มิ.ย. ในราคาเริ่มต้น 2.59-10 ล้านบาท –ทันสมัย

NVDR Trading

ประจำวันที่ 25 พฤษภาคม 2566

NVDR TOP Value			
Top 25 NVDR Net Buy		Top 25 NVDR Net Sell	
1. DELTA	192,005,049	1. CPALL	-395,387,000
2. TTB	159,032,536	2. PTTEP	-337,158,131
3. MAKRO	101,829,224	3. AOT	-320,421,450
4. TIDLOR	73,588,274	4. BBL	-234,093,950
5. CBG	54,313,529	5. SCGP	-217,042,173
6. JMT	42,198,401	6. PTT	-156,941,263
7. ICHI	37,289,030	7. BANPU	-111,536,016
8. TCAP	28,837,575	8. GULF	-104,932,473
9. BDMS	25,436,100	9. HANA	-99,198,900
10. SABUY	18,037,700	10. WHA	-98,660,765
11. BTG	17,101,874	11. OR	-92,671,888
12. KCE	16,326,622	12. BH	-91,305,400
13. TKN	15,566,520	13. CPN	-91,089,950
14. SAWAD	15,479,561	14. INTUCH	-88,131,775
15. MC	15,275,340	15. ADVANC	-88,022,745
16. TU	14,540,450	16. MINT	-83,901,585
17. GLOBAL	14,325,025	17. KBANK	-83,418,684
18. BVG	14,051,695	18. IVL	-78,281,504
19. ILM	13,717,600	19. SCC	-77,854,477
20. KAMART	11,712,090	20. SCB	-76,941,486
21. GUNKUL	10,441,536	21. CRC	-70,403,025
22. IRPC	9,903,706	22. CENTEL	-64,694,475
23. HTC	9,836,509	23. KTB	-63,036,740
24. ONEE	9,176,302	24. MTC	-61,118,953
25. PSG	7,966,904	25. TISCO	-60,111,954

NVDR TOP Volume			
Top 25 NVDR Net Buy		Top 25 NVDR Net Sell	
1. TTB	102,401,873	1. SIRI	-33,112,972
2. PSG	9,892,850	2. WHA	-22,642,731
3. NEWS	8,566,400	3. BANPU	-13,646,794
4. IRPC	4,328,900	4. CHG	-6,412,700
5. JAS	3,495,855	5. CPALL	-6,285,900
6. GUNKUL	3,066,200	6. MENA	-5,859,400
7. CHO	3,060,601	7. SCGP	-5,429,719
8. TIDLOR	2,767,873	8. PTT	-5,022,152
9. ICHI	2,528,400	9. AOT	-4,556,800
10. MAKRO	2,521,705	10. OR	-4,464,897
11. AKS	2,350,642	11. BTS	-4,412,346
12. DELTA	2,042,446	12. LH	-4,080,406
13. BVG	1,880,200	13. HMPRO	-3,682,900
14. JCK	1,874,700	14. AP	-3,667,700
15. ONEE	1,858,500	15. KTB	-3,291,700
16. SABUY	1,458,100	16. MTW	-3,213,502
17. TKN	1,419,530	17. TFG	-3,013,658
18. BLAND	1,320,000	18. TRUE	-2,941,662
19. MC	1,171,900	19. NUSA	-2,734,700
20. SHR	1,169,300	20. MINT	-2,489,554
21. BWG	1,057,800	21. CPF	-2,471,300
22. THANI	1,021,400	22. IVL	-2,403,811
23. JMT	1,013,597	23. HANA	-2,384,203
24. KAMART	995,300	24. YONG	-2,332,399
25. KC	900,000	25. CHASE	-2,275,301

ยอดสะสม 5 วันย้อนหลัง 19 พฤษภาคม - 25 พฤษภาคม 2566

NVDR TOP Value			
Top 25 NVDR Net Buy		Top 25 NVDR Net Sell	
1. KBANK	729,185,421	1. AOT	-1,143,781,136
2. MAKRO	611,154,840	2. PTTEP	-946,300,836
3. TTB	516,965,174	3. DELTA	-834,842,706
4. ICHI	384,963,442	4. INTUCH	-584,976,781
5. TIDLOR	302,618,287	5. BBL	-459,657,140
6. KTB	295,200,251	6. BANPU	-415,496,446
7. KCE	226,436,615	7. PTT	-392,979,176
8. TCAP	218,698,368	8. AP	-355,893,532
9. EA	208,266,514	9. OR	-316,810,298
10. IVL	201,262,147	10. GULF	-273,198,985
11. GUNKUL	102,624,302	11. CPF	-271,322,644
12. PSL	88,419,932	12. LH	-269,079,572
13. BTG	85,005,496	13. CPALL	-257,009,451
14. ONEE	77,929,574	14. ADVANC	-253,301,832
15. SAWAD	77,636,810	15. BCH	-238,446,090
16. BCP	77,114,061	16. HANA	-226,681,112
17. CBG	65,788,810	17. CRC	-199,145,975
18. TOA	65,742,156	18. CPN	-187,525,396
19. RCL	63,651,214	19. SIRI	-186,475,838
20. BDMS	60,084,312	20. WHA	-184,339,351
21. TKN	56,808,847	21. CENTEL	-171,647,726
22. M	55,626,482	22. OSP	-155,919,027
23. OTO	53,238,690	23. SCB	-128,330,183
24. BAM	50,920,587	24. BTS	-122,521,092
25. BH	47,680,755	25. AMATA	-119,750,039

NVDR TOP Volume			
Top 25 NVDR Net Buy		Top 25 NVDR Net Sell	
1. TTB	335,758,668	1. SIRI	-106,489,768
2. NEWS	118,492,000	2. BANPU	-50,586,058
3. PSG	44,741,459	3. WHA	-42,491,346
4. GUNKUL	30,711,912	4. CHG	-37,964,232
5. ICHI	26,934,313	5. AP	-32,938,423
6. RABBIT	18,051,468	6. LH	-31,061,760
7. ONEE	15,952,102	7. AOT	-16,148,996
8. KTB	15,613,356	8. BTS	-15,802,194
9. MAKRO	15,531,298	9. OR	-14,938,931
10. IRPC	14,252,049	10. TRUE	-14,444,810
11. TIDLOR	11,865,719	11. CPF	-13,794,065
12. ACE	10,981,012	12. BCH	-13,429,667
13. BEAUTY	9,411,279	13. SITHAI	-12,663,800
14. PSL	8,492,345	14. PTT	-12,579,725
15. BLAND	6,605,300	15. WAVE	-12,334,400
16. JCK	6,282,000	16. TRITN	-10,914,600
17. IVL	6,154,271	17. SPRC	-10,634,900
18. ECL	6,114,000	18. BEM	-9,863,436
19. KCE	5,991,337	19. DELTA	-9,628,870
20. BWG	5,826,000	20. QH	-9,149,080
21. TH	5,714,100	21. INTUCH	-8,106,314
22. KBANK	5,514,638	22. PRAPAT	-7,765,101
23. TCMC	5,237,300	23. MENA	-7,624,600
24. TKN	5,121,224	24. NCAP	-7,483,244
25. BAM	4,626,557	25. SUPER	-6,693,036

Source : SETSMART

ข้อมูลแบบรายงานการเปลี่ยนแปลงการถือหลักทรัพย์ของผู้บริหาร (แบบ 59) Change by Management

Date of report		25 May, 2023		Source : กลด. (SEC)			
ชื่อบริษัท	ชื่อผู้บริหาร	วิธีการได้มา/จำนวน	ประเภทหลักทรัพย์	วันที่ได้มา/จำนวน	จำนวน	ราคา	
A5	นาย ศุภโชค ปัญจทรัพย์	ซื้อ	หุ้นสามัญ	22/05/2566	10,350,400	3.90	
A5	นาย ศุภโชค ปัญจทรัพย์	ซื้อ	หุ้นสามัญ	23/05/2566	400,000	4.00	
A5	นาย ศุภโชค ปัญจทรัพย์	ซื้อ	หุ้นสามัญ	19/05/2566	9,249,600	3.83	
ACE	นาย ธิรวดี ทรงเมตตา	ซื้อ	หุ้นสามัญ	23/05/2566	1,400,000	1.84	
AIMIRT	นาย จรัสฤทธิ์ อรรถเวทยรวุฒิ	ซื้อ	หน่วยทรัสต์	24/05/2566	40,000	12.05	
ALT	นาง ปริญญาภรณ์ ตั้งเผ่าศักดิ์	ซื้อ	หุ้นสามัญ	24/05/2566	5,000	2.00	
ALT	นาง ปริญญาภรณ์ ตั้งเผ่าศักดิ์	ซื้อ	หุ้นสามัญ	24/05/2566	400	1.99	
EKH	นาย สุทธิพงษ์ ตั้งสัจจะพจน์	ซื้อ	หุ้นสามัญ	24/05/2566	20,875	7.75	
EP	นาย ยุทธ ชินสุภักกุล	ซื้อ	หุ้นสามัญ	24/05/2566	15,800	3.08	
FPI	นาย สุรยุทธ์ อุยชวน	ซื้อ	หุ้นสามัญ	24/05/2566	50,700	2.36	
III	นาย วิรัช นอบน้อมธรรม	ซื้อ	หุ้นสามัญ	22/05/2566	144,100	11.23	
III	นาย วิรัช นอบน้อมธรรม	ซื้อ	หุ้นสามัญ	23/05/2566	900,000	11.84	
INSET	นาย วิเชียร เจียกเจิม	ซื้อ	หุ้นสามัญ	24/05/2566	50,000	2.37	
JR	นาย จรัญ วิวัฒน์แจษฎาวุฒิ	ซื้อ	หุ้นสามัญ	24/05/2566	63,400	5.98	
KUN	นาง ประวีร์รัตน์ เทวอักษร	ซื้อ	หุ้นสามัญ	24/05/2566	5,000	2.12	
KUN	นาย คุณา เทวอักษร	ซื้อ	หุ้นสามัญ	24/05/2566	5,000	2.12	
L&E	นาย กฤษดา ทรัพย์ทวยชน	ซื้อ	หุ้นสามัญ	24/05/2566	900	1.83	
NSL	นาย สมชาย อัครปียานนท์	ซื้อ	หุ้นสามัญ	24/05/2566	100,000	20.00	
PDJ	นาย ปิติพงษ์ เตียสุวรรณ	ซื้อ	หุ้นสามัญ	24/05/2566	14,000	2.42	
PG	นาย พิรนาถ โชควัฒนา	ซื้อ	หุ้นสามัญ	24/05/2566	3,900	9.42	
RBF	นาย สมชาย รัตนภูมิภิญโญ	ซื้อ	หุ้นสามัญ	24/05/2566	757,600	10.18	
SAF	นาย พิธิษฐ์ อริยเดชาวัฒน์	ซื้อ	หุ้นสามัญ	23/05/2566	180,400	1.42	
SAF	นาย พิธิษฐ์ อริยเดชาวัฒน์	ซื้อ	หุ้นสามัญ	24/05/2566	70,000	1.45	
SMT	นาย วิรัตน์ ผูกไทย	ซื้อ	ใบสำคัญแสดงสิทธิที่จะซื้อหุ้น	24/05/2566	14,700	0.68	
STC	นาย เอกชัย ชัยตระกูลทอง	ซื้อ	หุ้นสามัญ	22/05/2566	3,500	0.70	
STC	นาย สุรสิทธิ์ ชัยตระกูลทอง	ซื้อ	หุ้นสามัญ	24/05/2566	102,200	0.74	
VL	นาย ทวีศิลป์ ชินะพัฒน์วงศ์	ซื้อ	หุ้นสามัญ	24/05/2566	1,623,500	1.02	
VL	นาง ชุติภา กลิ่นสุวรรณ	ซื้อ	หุ้นสามัญ	25/05/2566	79,300	0.99	
WICE	นาย ชูเดช คงสุนทร	ซื้อ	หุ้นสามัญ	24/05/2566	28,000	8.10	
WICE	นาย ชูเดช คงสุนทร	ซื้อ	หุ้นสามัญ	24/05/2566	30	8.20	
HTC	พันเอก พัชร รัตกุล	ขาย	หุ้นสามัญ	23/05/2566	341,000	38.26	
RAM	ร้อยเอก ชจิต หัพนานนท์	ขาย	หุ้นสามัญ	24/05/2566	63,800	48.74	
RAM	นาย เอื้อชาติ กาญจนพิทักษ์	ขาย	หุ้นสามัญ	24/05/2566	1,100,000	45.00	
TU	นาย ช่าง นีรุตตินานนท์	ขาย	หุ้นสามัญ	24/05/2566	100,000	15.90	
A5	นาย ศุภโชค ปัญจทรัพย์	โอน	หุ้นสามัญ	24/05/2566	60,000,000	3.62	
A5	นาย ศุภโชค ปัญจทรัพย์	โอน	หุ้นสามัญ	24/05/2566	60,000,000	3.62	Revoked by Reporter
GULF	นาย รัชพล ชื่นสมจิตต์	โอน	หุ้นสามัญ	25/05/2566	500,000	-	

ข้อมูลการขายชอร์ต

25-May-2023

หลักทรัพย์	ปริมาณหุ้นที่ขายชอร์ต (หุ้น)	มูลค่าการขายชอร์ต (บาท)	%ปริมาณการขายชอร์ต	%มูลค่าการขายชอร์ต
1 EKH	108700	847,860.00	30.79	30.79
2 BCH-R	3356400	59,333,210.00	27.56	27.57
3 PTT	7688800	242,144,100.00	25.65	25.71
4 SCCC-R	11900	1,593,950.00	24.9	24.92
5 ORI-R	1377600	14,671,340.00	21.84	21.9
6 MBK-R	124500	1,965,750.00	21.7	21.74
7 THG-R	121800	8,256,225.00	21.4	21.38
8 SCC-R	421700	139,783,000.00	19.76	19.77
9 CENTEL-R	720100	36,934,125.00	19.73	19.71
10 AP-R	2656900	29,347,740.00	19.49	19.49
11 STA-R	591300	11,192,100.00	19.36	19.36
12 KKP	519200	32,567,775.00	18.59	18.59
13 SPALI-R	989100	20,515,410.00	18.46	18.48
14 CPF	4855500	98,329,930.00	18.51	18.47
15 IVL-R	2509300	82,019,300.00	17.42	17.44
16 LPN-R	89000	389,788.00	17.39	17.39
17 CPN-R	968100	65,481,375.00	17.38	17.37
18 BANPU-R	8396700	68,829,360.00	17.32	17.34
19 CHINA	31700	192,328.00	17.36	17.32
20 EGCO-R	113700	16,211,600.00	17.27	17.28
21 TFG-R	1554900	6,722,226.00	17.27	17.24
22 RAM-R	37400	1,797,225.00	16.57	16.55
23 KKP-R	454200	28,500,400.00	16.26	16.27
24 KTB	4730300	90,778,910.00	15.82	15.82
25 IRPC	6004200	13,776,876.00	15.37	15.48
26 MTC-R	1937200	77,776,425.00	15.4	15.41
27 TCAP	461200	23,022,750.00	15.1	15.13
28 DOHOME	609900	8,625,710.00	14.73	14.67
29 SPRC-R	2421500	21,831,800.00	14.57	14.59
30 BYD-R	696100	5,566,590.00	14.53	14.51
31 HMPRO	2290900	32,172,230.00	14.48	14.49
32 ERW	651100	2,853,418.00	14.47	14.43
33 INTUCH-R	581900	41,964,275.00	14.37	14.36
34 MEGA-R	238800	9,277,325.00	14.07	14.1
35 BGRIM-R	483100	18,114,575.00	14.03	14.03
36 PTG-R	1177100	14,421,810.00	13.9	13.89
37 BEC-R	210000	1,836,355.00	13.85	13.87
38 PSL-R	1376700	14,055,290.00	13.88	13.83
39 ITD-R	348100	495,512.00	13.71	13.69
40 PTTEP-R	1150800	172,241,150.00	13.68	13.68
41 OR-R	2739000	56,673,690.00	13.02	13.01
42 AOT-R	2196000	154,626,725.00	12.56	12.57
43 BBL	961600	156,170,700.00	12.55	12.53
44 QH-R	1298900	2,987,020.00	12.44	12.47
45 AAV	1765200	4,837,592.00	12.36	12.38

หลักทรัพย์	ปริมาณหุ้นที่ขายชอร์ต (หุ้น)	มูลค่าการขายชอร์ต (บาท)	%ปริมาณการขายชอร์ต	%มูลค่าการขายชอร์ต
46 TTW-R	211600	1,836,315.00	12.4	12.38
47 MINT-R	2906000	97,831,575.00	12.32	12.29
48 KTC-R	684700	36,315,150.00	12.26	12.27
49 CBG-R	837600	56,002,850.00	12.25	12.22
50 BJC-R	214400	7,971,450.00	12.22	12.19
51 ITD	306800	439,727.00	12.08	12.15
52 CHG-R	4245800	13,158,360.00	11.93	11.93
53 JAS-R	1368400	1,960,809.00	11.81	11.88
54 BDMS	8770300	244,951,175.00	11.84	11.86
55 CRC-R	1002100	41,931,450.00	11.79	11.8
56 MAJOR-R	327700	4,974,760.00	11.71	11.72
57 BBIK-R	8100	798,725.00	11.6	11.59
58 GPSC-R	524000	31,210,975.00	11.59	11.58
59 THG	65500	4,439,825.00	11.51	11.5
60 DMT	69400	879,520.00	11.06	11.04
61 GULF	1327900	63,599,775.00	11	10.98
62 CKP	164900	578,678.00	10.68	10.69
63 BAM	1516300	16,819,580.00	10.63	10.63
64 PSH-R	54200	675,120.00	10.62	10.61
65 TVO-R	59700	1,531,100.00	10.13	10.13
66 MINT	2378800	79,906,825.00	10.08	10.04
67 HMPRO-R	1584800	22,187,200.00	10.02	9.99
68 WHA-R	5477600	23,815,232.00	10	9.97
69 CHAYO	90700	722,000.00	9.96	9.93
70 COM7	1096400	30,638,450.00	9.92	9.89
71 BEC	150500	1,306,890.00	9.93	9.87
72 TU-R	3171000	50,599,930.00	9.85	9.82
73 CBG	671500	44,870,400.00	9.82	9.79
74 KBANK	703800	94,816,200.00	9.55	9.57
75 SCGP-R	2715200	108,461,475.00	9.54	9.56
76 RCL-R	209600	5,118,340.00	9.56	9.55
77 HANA-R	2038100	85,805,650.00	9.45	9.43
78 GLOBAL	378400	7,131,060.00	9.2	9.22
79 CK	683600	13,370,280.00	9.15	9.19
80 CK-R	686800	13,368,790.00	9.19	9.19
81 STEC-R	380000	3,539,135.00	9.16	9.17
82 MTC	1134300	45,574,700.00	9.02	9.03
83 TISCO-R	400800	38,626,200.00	9.02	9.02
84 TTB	61655200	94,927,386.00	9.1	9.02
85 KEX	230500	2,321,490.00	8.99	8.93
86 SAWAD-R	716200	38,760,500.00	8.85	8.83
87 EASTW	19700	99,485.00	8.63	8.67
88 BEM	5575600	45,262,535.00	8.6	8.64
89 ADVANC	314100	66,345,500.00	8.43	8.42
90 BTS-R	1425400	10,754,710.00	8.39	8.39

หมายเหตุ :- %ปริมาณและมูลค่าการขายชอร์ต เปรียบเทียบกับปริมาณและมูลค่าการซื้อขายแบบ AOM

- " -R " ข้อมูลธุรกรรมขายชอร์ตในเอ็นวีดีอาร์

Source:SETSMART

Equity Index Futures - Trading Volume

25 May 2023

Volume, OI: Contracts

	Foreign Investor		Local Institutions		Local Investor		Total	
	Volume	%	Volume	%	Volume	%	Volume	OI
Long	84,323	36.13%	27,815	11.92%	121,264	51.95%		
Short	81,777	35.04%	33,417	14.32%	118,208	50.65%		
Net	2,546	-	-5,602	-	3,056	-	233,402	634,077

26 April 2023 - 25 May 2023 (1 Month)

Volume, OI: Contracts

	Foreign Investor		Local Institutions		Local Investor		Total	
	Volume	%	Volume	%	Volume	%	Volume	OI
Long	1,690,117	33.81%	798,675	15.98%	2,509,965	50.21%		
Short	1,707,938	34.17%	791,453	15.83%	2,499,366	50.00%		
Net	-17,821	-	7,222	-	10,599	-	4,998,757	634,077

3 January 2023 - 25 May 2023 (YTD)

	Foreign Investor		Local Institutions		Local Investor		Total	
	Volume	%	Volume	%	Volume	%	Volume	OI
Long	8,659,240	37.78%	3,758,735	16.40%	10,504,696	45.83%		
Short	8,839,994	38.56%	3,713,135	16.20%	10,369,542	45.24%		
Net	-180,754	-	45,600	-	135,154	-	22,922,671	634,077

Source: SETSMART

Rights & Benefits

May

Monday	Tuesday	Wednesday	Thursday	Friday			
01-May	02-May	03-May	04-May	05-May			
AHC-XD@1.18 AMARC-XD@0.08 BIS-XD@0.0625 CPALL-XD@0.75 DMT-XD@0.38 ESSO-XD@0.3 INET-XD@0.1061 L&E-XD@0.061 LPF-XD@0.2168 MFEC-XD@0.4 MODERN-XD@0.06 MOSHI-XD@0.1 PIMO-XD@0.042 PR9-XD@0.29 SAWAD-XD@1.8 SCAP-XD@0.8 SORKON-XD@0.1 THIP-XD@1.75	AMARC-XD@0.02 BAM-XD@0.55 CHOTI-XD@8.5 CPANEL-XD@0.17 DMT-XD@0.12 HTC-XD@0.97 INET-XW5:1 LHFG-XD@0.01 LPH-XD@0.1 MGT-XD@0.08 MOSHI-XD(SD)10:1 NETBAY-XD@0.8162 PORT-W2-XE 1:1@3 PRAKIT-XD@1 SC-XD@0.17 SINP-XD@0.23 SVI-XD@0.26	ACG-XD@0.0133 AMATA-XD@0.4 APCC-XD@0.155 BE8-XD(SD)10:1 BJC-XD@0.65 BRI-XD@0.721 CKP-XD@0.085 CPR-XD@0.089 D-XD@0.00741 EKH-XD@0.32 IVL-XD@0.4 KISS-XD@0.08 KWM-XD@0.058 OCC-XD@0.05 PAF-XD@0.0102 PRM-XD@0.25 RICHY-XD@0.00385 S&J-XD@1.7 SALEE-XD@0.07 SBNEXT-XD(SD)10:1 SCN-XD@0.055 SICT-XD@0.0112 SM-XD@0.04 SPI-XD@0.6 SSP-XD(SD)10:1 SST-XD@0.03 SNC-XD@0.25 TNL-XD@0.2 WACOAL-XD@0.7	AKP-XD@0.025 AMATAV-XD@0.07 APP-XD@0.14 BE8-XD@0.005 BLA-XD@0.28 CIVIL-XD@0.02 COLOR-XD@0.08 D-XD(SD)7:5:1 EKH-XD(SD)40:1 ICC-XD@1 KGEN-XR 5:1@1 KTMS-XD@0.0327 NYT-XD@0.22 OSP-XD@0.45 PPS-XD@0.01 RICHY-XD(SD)32:1 ROJINA-XD@0.3 SABINA-XD@0.59 SAUCE-XD@1.65 SBNEXT-XD@0.01111 SICT-XD(SD)5:1 SINGER-XD@0.26 SMD-XD@0.5 SSF-XD@0.4814 SSP-XD@0.06111 STP-XD@0.25 TFG-XD@0.3 TPCS-XD@1 YGG-XD@0.067				
08-May	09-May	10-May	11-May	12-May			
ASIAN-XD@0.4 AURA-XD@0.08 CHAYO-XD@0.00111 CRC-XD@0.48 DEMCO-XW5:1 DV8-XW2:1 ENGV-XD@0.17 FLOYD-XD(SD)9:1 FLOYD-XD@0.00617 GT8-XD@0.02 HUMAN-XD@0.12 IP-XD@0.18 KAMART-XD@0.08 LH-XD@0.35 MICRO-XD@0.036 MITSIB-XD@0.00278 ONEE-XD@0.16 PCC-XD@0.14 SCM-XD@0.11 SELIC-XD(SD)30:1 SPAL-XD@0.75 TACC-XD@0.19 THREL-XD@0.07 TPS-XD@0.1 VIBHA-XD@0.055	AMR-XD@0.05 AWC-XD@0.032 BBK-XD@0.4 BEC-XD@0.16 BIOTEC-P-XW 3:1 EASON-XD@0.06 HPT-XD@0.0212 JUBILE-XD@0.35 LEO-XD@0.2 MOONG-XD@0.1 NOBLE-XD@0.2 PIN-XD@0.15 PRAPAT-XD@0.04 SAPPE-XD@1.65 TC-XD@0.5 TLL-XD@0.3 PPM-XD@0.025 SELIC-XD@0.02217 SITHAI-XD@0.04 SSSC-XD@0.185 THREL-XD(SD)60:1 TOA-XD@0.25 TRUBB-XD@0.12	AP-XD@0.65 BAY-XD@0.45 BCH-XD@0.4 BIOTEC-XW3:1 CSR-XD@1.11 FE-XD@3.5 ILM-XD@0.6 KUMWEL-XD@0.07 M-XD@0.9 NFC-XD@0.18 PF-XD@0.02 PL-XD@0.11 PROEN-XD@0.12 SMT-XD@0.06 TFMAMA-XD@2.74 TNPC-XD@0.02 TPAC-XD@0.293 WIK-XD@0.06	ARROW-XD@0.25 ILINK-XD@0.2 ME8-XD@0.05 SDC-WI-XE 1:1@0.5 SMIT-XD@0.2 STI-XD@0.17	AKR-XD@0.045 DCON-XB@40000 MILL-XW4:1 SENA-XD@0.07837 TMI-XD@0.015 TRU-XD(SD)10:1 WHA-XD@0.1003	AAPL80X-XD@0.00411 CHARAN-XD@2 NNCL-XD@0.05 BRR-XD@0.2 DOD-XR 17:1@4 SABUY-XD@0.1552		
15-May	16-May	17-May	18-May	19-May			
CPNCG-XN@0.254 ERWPF-XN@0.164 PPF-XD@0.18	DIF-XD@0.245 POPF-XD@0.26 SIRIP-XD@0.055	IWETREIT-XD@0.2007	FTREIT-XD@0.187 STOWER-W3-XE 1:1.1454@0.07	B-XR 1.6@0.06 JASIF-XD@0.23 TENCENT80-XD@0			
22-May	23-May	24-May	25-May	26-May			
DCC-XD@0.015 WHAIR-XD@0.1369	TSTH-XD@0.03 BAREIT-XN@0.184 CPNREIT-XN@0.075 TPRIME-XN@0.0394 TSC-XD@0.4	CPNREIT-XD@0.247 KTBSTMIR-XD@0.1731 TPRIME-XD@0.1156 WHART-XD@0.1915	ADD-XD@0.02 AMATAR-XD@0.16 BRRGF-XN@0.1 DMT-XD@0.35 TSE-XD@0.09	ALLY-XD@0.167 BRRGF-XD@0.17517 B-WORK-XD@0.1807 OISHI-XD@0.5	AIMCG-XD@0.15 BKI-XD@3.75 HYDROGEN-XD@0.223 SCM-XW7.5:1 TCC-XD@0.05	AIMRT-XD@0.223 BOFFICE-XD@0.1719 KAMART-XD@0.08 SUPEREIF-XD@0.2376	GVREIT-XD@0.195 IVL-XD@0.25
29-May	30-May	31-May					
BE8-XW20:1 FUTUREPF-XD@0.35 PSL-XD@0.05	BGC-XD@0.08 PROSPECT-XD@0.132 CHAYO-W2-XE 1:1.126@9.096 UAC-XD@0.12	BM-W2-XE 1:1.24@0.807 CPTGF-XN@0.0569 EGATIF-XD@0.125 FNS-XR 1:1@5 IMPACT-XD@0.14 KPNPF-XN@0.02	CPTGF-XD@0.1185 CTARAF-XN@0.13 EGATIF-XN@0.09 HFF-XN@0.107 KSPIF-XD@0.228 LHOTEL-XD@0.25				

Remark: 'ND - No Dividend, XD - Cash Dividend, XD(ST) - Stock Dividend, XR - Rights for Common, XW - Rights for Warrant, XT - Rights for Transferable Subscription Right, XN - Capital Return, XB - Pre-emptive = Pre-emptive Rights

SOURCES: Stock Exchange of Thailand (SET)

Rights & Benefits

June

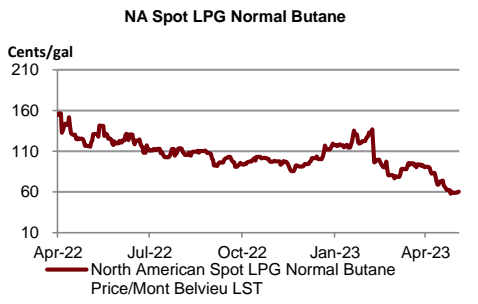
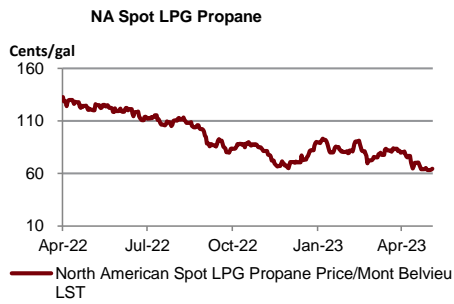
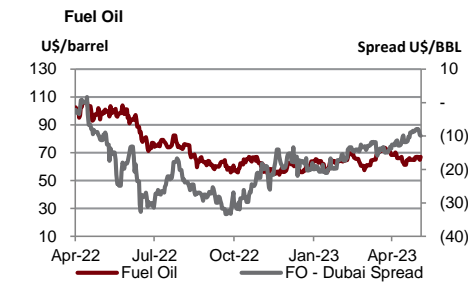
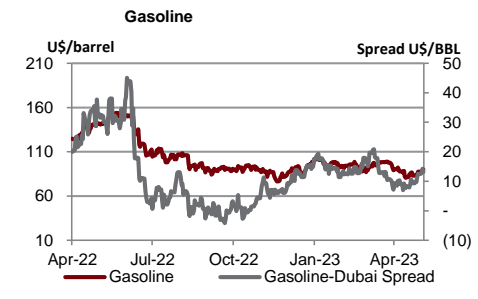
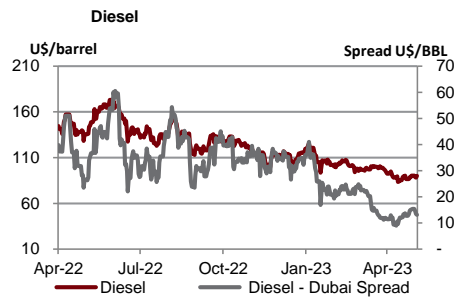
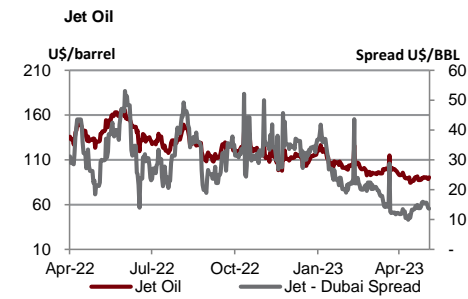
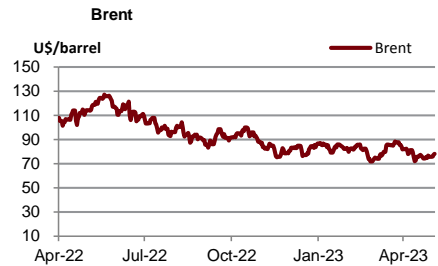
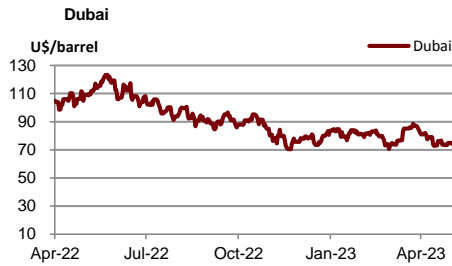
June				
Monday	Tuesday	Wednesday	Thursday	Friday
			01-Jun	02-Jun
				BKKCP-XD@0.16 TIF1-XD@0.14
05-Jun	06-Jun	07-Jun	08-Jun	09-Jun
	UREKA-W2-XE 1:1@1 WHABT-XD@0.1685	NVD-W2-XE 1:1.018@2.477 PPPM-W5-XE 1:1@0.1		KWM-W1-XE 1:1@1.5
12-Jun	13-Jun	14-Jun	15-Jun	16-Jun
	BYDCOM80-XD@0 MVP-W1-XE 1:1.0409@1.1528	NUSA-XW5:1 PINGAN80-XD@0		
19-Jun	20-Jun	21-Jun	22-Jun	23-Jun
	SFLEX-W1-XE 1:1@4.5			
26-Jun	27-Jun	28-Jun	29-Jun	30-Jun

Remark *ND - No Dividend, XD - Cash Dividend, XD(ST) - Stock Dividend, XR - Rights for Common, XW - Rights for Warrant, XT - Rights for Transferable Subscription Right, XN - Capital Return, XB- Pre-emptive = Pre-emptive Rights

SOURCES: Stock Exchange of Thailand (SET)

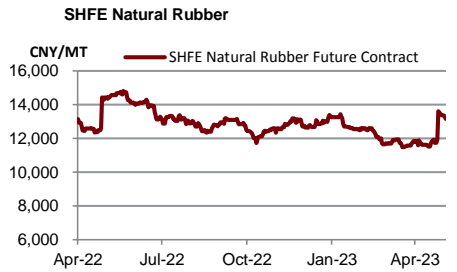
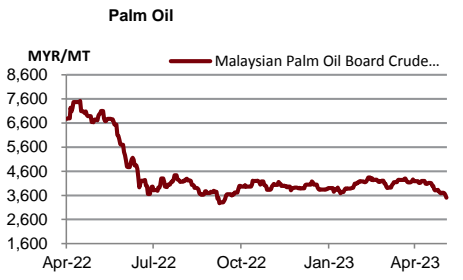
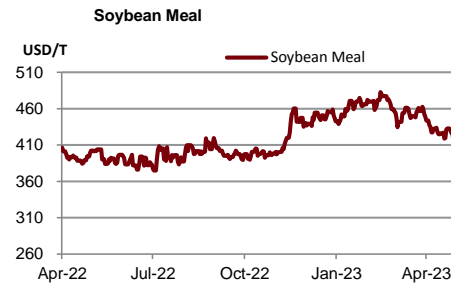
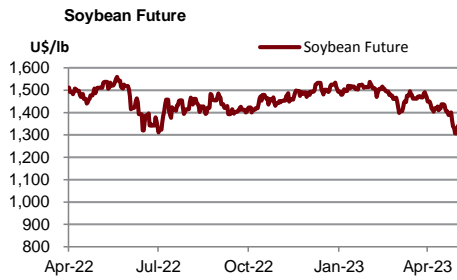
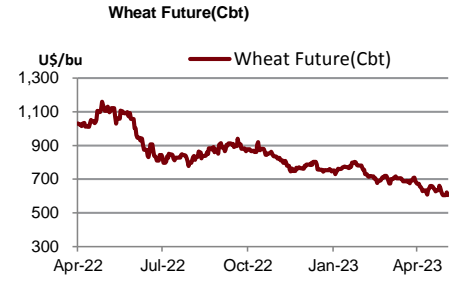
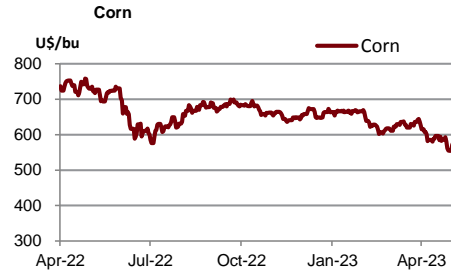
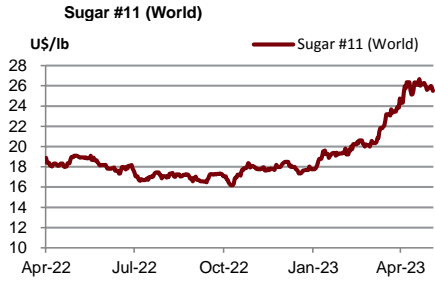
Share Listing				
May-2023				
Monday	Tuesday	Wednesday	Thursday	Friday
01-May	02-May	03-May	04-May	05-May
National Labour Day	Share Listing BCGP - 430,710 Shares SABUY - 2.466 M Shares UREKA - 16.339 M Shares	Share Listing ALPHAX - 169.922 M Shares ITEL - 24.411 M Shares	Coronation Day	Special holiday (added)
08-May	09-May	10-May	11-May	12-May
Share Listing PLANB - 6,749 Shares	New Listing GABLE - 700 M Shares SET/Technology , IPO Price (Bt): 6.39 Share Listing BSM - 7 Shares KJL - 115.997 M Shares RS - 97.248 M Shares	Share Listing SIRI - 8.450 M Shares	Share Listing TIDLOR - 312.144 M Shares	
15-May	16-May	17-May	18-May	19-May
Share Listing SOLAR - 108.824 M Shares	Share Listing AGE - 108.772 M Shares AIE - 57.400 M Shares CHO - 11.904 M Shares GLOBAL - 200,066 M Shares SABUY - 1.968 M Shares VL - 105.636 M Shares	Share Listing MINT - 123.473 M Shares	New Listing BM-W3 - 172.819 M Shares 1(W):1(C) @1.10 Bt (2.083Y TTM) BWG-W5 - 823.778 M Shares 1(W):1(C) @1.00 Bt (6M TTM) Share Listing JCK - 36.036 M Shares JKN - 881,834 Shares PDJ - 53.902 M Shares SC - 1.031 M Shares	New Listing CIG-W9 - 289.028 M Shares 1(W):1(C) @0.50 Bt (5Y TTM)
22-May	23-May	24-May	25-May	26-May
Share Listing SONIC - 80.613 M Shares W - 15.000 M Shares	Share Listing CCET - 449.996 M Shares MBK - 5.522 M Shares SDC - 40 M Shares TCC - 2.826 M Shares	Share Listing CHO - 16.339 M Shares DOD - 24.390 M Shares EKH - 16.870 M Shares MINT - 25.564 M Shares MITSIB - 37.517 M Shares	New Listing KKP-W5 - 70.546 M Shares 1(W):1(C) @70.00 Bt (10 M TTM) KKP-W6 - 70.546 M Shares 1(W):1(C) @70.00 Bt (2.833Y TTM) Share Listing BEYOND - 1.20 M Shares DITTO - 105.596 M Shares III - 69.055 M Shares PIMO - 62.690 M Shares PLANET - 135 M Shares TEAMG - 135.901 M Shares	New Listing INET-W2 - 99.997 M Shares 1(W):1(C) @4.50 Bt (6.028 M TTM) Share Listing BUI - 2.999 M Shares CHO - 8.169 M Shares DOHOME - 181.664 M Shares SEAOIL - 46.183 M Shares
29-May	30-May	31-May		

	Units	25-May-23	(%)	WTD	(%)	MTD	(%)	QTD	(%)	YTD	(%)
Refinery & Oil											
Dubai	USD/barrel	76.23	-0.9%	75.49	1.8%	75.22	-10.3%	79.64	0.2%	79.56	-18.0%
Brent	USD/barrel	75.93	-2.9%	76.89	1.6%	75.89	-9.8%	80.10	-1.5%	80.89	-19.1%
Nymex	USD/barrel	71.83	-3.4%	72.59	1.3%	71.84	-9.3%	75.53	-0.9%	75.93	-7.1%
Jet Oil	USD/barrel	89.60	-1.1%	89.44	-0.2%	88.97	-8.8%	93.37	-11.9%	101.25	-18.5%
Jet - Dubai Spread	USD/barrel	13.37	-2.1%	13.95	-9.8%	13.75	0.3%	13.73	-48.1%	21.69	-20.2%
Diesel	USD/barrel	89.15	-1.0%	89.01	0.1%	88.12	-8.9%	92.51	-12.6%	100.86	-21.4%
Diesel - Dubai Spread	USD/barrel	12.92	-1.4%	13.52	-8.2%	12.90	0.4%	12.87	-51.2%	21.30	-32.0%
Gasoline	USD/barrel	88.96	-1.2%	88.71	4.0%	85.54	-9.7%	90.23	-4.5%	92.90	-15.3%
Gasoline-Dubai Spread	USD/barrel	12.73	-3.0%	13.22	18.2%	10.32	-4.9%	10.59	-29.4%	13.34	5.0%
Fuel Oil	USD/barrel	65.90	-1.6%	65.94	0.2%	65.26	-7.0%	67.77	8.3%	64.53	-17.9%
FO - Dubai Spread	USD/barrel	(10.33)	4.3%	(9.55)	14.1%	(9.96)	-27.2%	(11.87)	-29.8%	(15.03)	-18.6%
Natural Gas	USD/MMBtu	2.31	-3.8%	2.34	-4.8%	2.31	-2.3%	2.33	-22.0%	2.73	-40.0%
NA Spot LPG Propane	US cent/gal	62.60	-2.9%	63.93	-0.3%	66.16	-18.2%	73.73	-9.8%	78.75	-29.3%
NA Spot LPG Normal Butane	US cent/gal	53.40	-90.9%	59.83	-89.5%	65.30	-89.5%	78.49	-87.8%	96.23	-85.4%



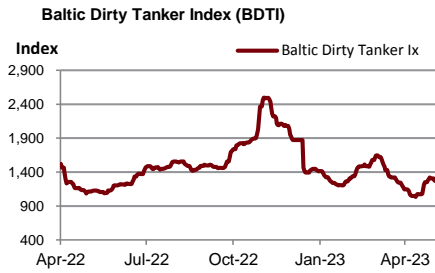
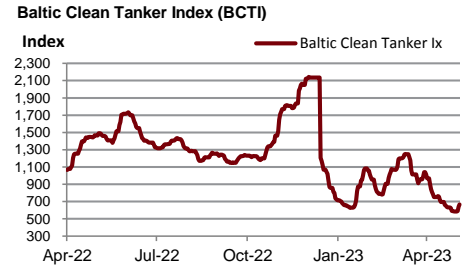
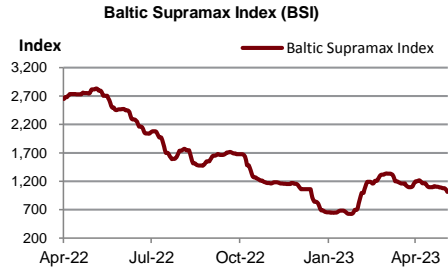
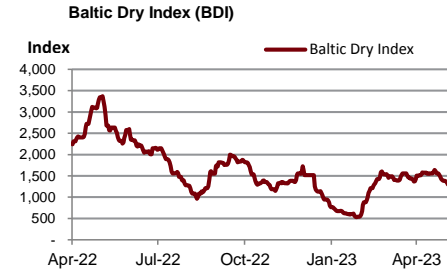
Source : Bloomberg

	Units	25-May-23	(%)	WTD	(%)	MTD	(%)	QTD	(%)	YTD	(%)
Soft Commodities											
Sugar #11 (World)	USd/lb.	24.83	-2.6%	26	-1.5%	25.82	7.3%	24.94	29.2%	21.45	21.9%
Corn	USd/bu.	590.75	0.6%	582	2.2%	581.75	-6.4%	602.06	-6.6%	628.06	-4.7%
Wheat Future(Cbt)	USd/bu.	604.25	-0.3%	610	-3.2%	629.63	-7.3%	655.19	-11.5%	707.25	-19.4%
Soybean Future	USd/bu.	1,324.00	0.0%	1,328	-1.5%	1,379.56	-5.5%	1,420.56	-4.8%	1,464.75	2.5%
Soybean Meal	USD/T.	397.20	-1.2%	405	-4.0%	420.58	-6.1%	434.71	-5.4%	449.85	13.6%
Palm Oil	MYR/metric tonne	3,501.00	0.0%	3,597	-3.9%	3,848.03	-8.5%	4,037.54	0.5%	4,024.83	-21.5%
SHFE Natural Rubber	CNY/MT	13,010.00	-1.1%	13,174	-0.1%	12,587.10	7.7%	12,114.90	-3.2%	12,366.90	-7.6%



Source : Bloomberg

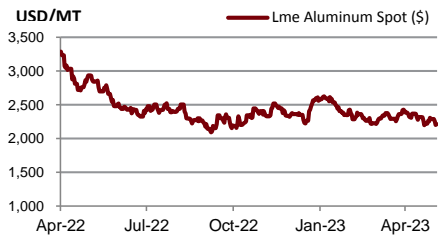
	Units	25-May-23	(%)	WTD	(%)	MTD	(%)	QTD	(%)	YTD	(%)
Shipping											
Baltic Dry Index (BDI)	USD	1,295.00	0.0%	1,336	-7.4%	1,490	0.7%	1,485	46.9%	1,175	-39.2%
Baltic Supramax Index (BSI)	USD	1,014.00	0.0%	1,040	-4.4%	1,091	-5.9%	1,127	21.8%	995	-50.6%
Baltic Clean Tanker Index (BCTI)	USD	667.00	0.0%	633	6.2%	650	-32.7%	817	-11.1%	883	-28.2%
Baltic Dirty Tanker Index (BDTI)	USD	1,257.00	0.0%	1,267	-2.8%	1,204	-0.2%	1,206	-14.1%	1,334	-4.0%



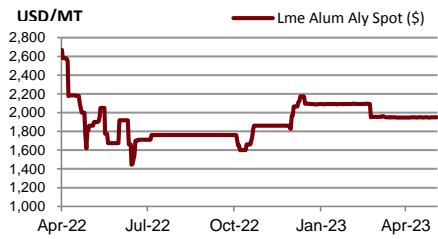
Source : Bloomberg

Metal	Units	25-May-23	(%)	WTD	(%)	MTD	(%)	QTD	(%)	YTD	(%)
Lme Aluminum Spot (\$)	USD/MT	2,244.75	1.5%	2,228	-2.3%	2,270	-3.1%	2,308	-3.9%	2,368	-12.3%
Lme Alum Aly Spot (\$)	USD/MT	1,951.50	0.1%	1,950	0.0%	1,950	0.1%	1,949	-5.6%	2,024	-2.1%
Lme Nasaac Spot (\$)	USD/MT	2,546.75	0.2%	2,541	0.4%	2,528	3.4%	2,485	9.6%	2,344	-10.1%
Lme Copper Spot (\$)	USD/MT	7,914.75	0.8%	7,966	-2.6%	8,239	-6.5%	8,533	-4.6%	8,797	-0.1%
Lme Lead Spot (\$)	USD/MT	2,073.00	1.3%	2,071	0.5%	2,089	-2.8%	2,120	-0.8%	2,131	-0.8%
Lme Nickel Spot (\$)	USD/MT	21,053.50	2.6%	20,922	-1.0%	22,181	-7.2%	23,062	-11.2%	24,944	-2.6%
Lme Tin Spot (\$)	USD/MT	24,803.00	2.8%	24,625	-2.4%	25,523	-1.0%	25,662	-2.3%	26,047	-16.4%
Gold Spot \$/Oz	USD/t oz.	1,941.41	-0.8%	1,957	-1.4%	1,996	-0.3%	1,999	5.7%	1,932	7.2%
Thailand Gold Bar Buying Prices	THB/15.244 grams	32,050.00	-0.5%	32,100	-0.5%	32,195	-0.3%	32,246	6.7%	30,994	4.1%
Thailand Gold Bar Selling Price	THB/15.244 grams	32,150.00	-0.5%	32,200	-0.5%	32,295	-0.3%	32,346	6.6%	31,094	4.1%
Thailand Gold Ornament Buying Price	THB/15.16 grams	31,472.16	-0.5%	31,525	-0.5%	31,616	-0.3%	31,665	6.7%	30,436	4.1%
Thailand Gold Ornament Selling Price	THB/15.16 grams	32,650.00	-0.5%	32,700	-0.5%	32,795	-0.3%	32,846	6.5%	31,594	4.1%

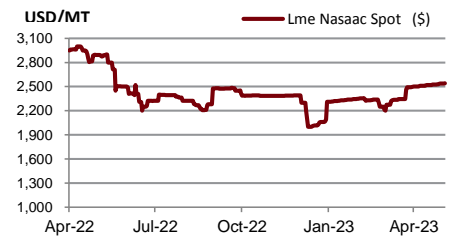
Lme Aluminum Spot (\$)



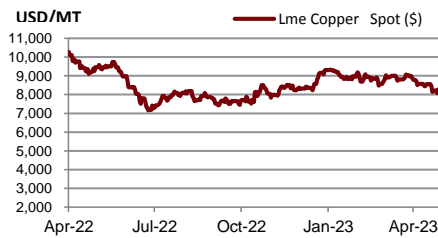
Lme Alum Aly Spot (\$)



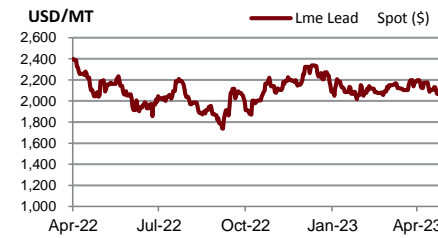
Lme Nasaac Spot (\$)



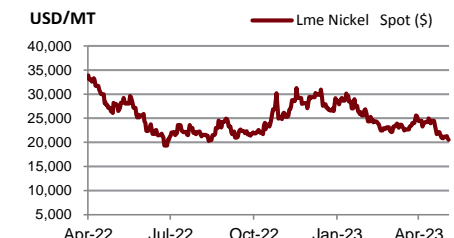
Lme Copper Spot (\$)



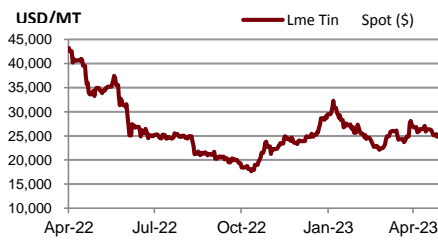
Lme Lead Spot (\$)



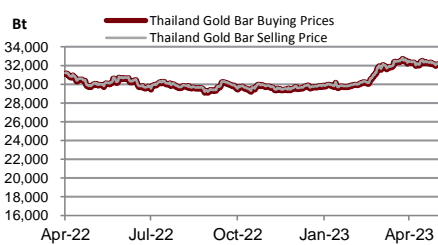
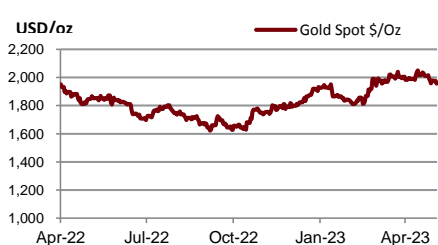
Lme Nickel Spot (\$)



Lme Tin Spot (\$)



Gold Spot \$/Oz



DISCLAIMER

การเสนอคำแนะนำ ข้อมูลบทวิเคราะห์ และการคาดการณ์ รวมทั้งการแสดงความคิดเห็นที่ปรากฏอยู่ในรายงานฉบับนี้ จัดทำขึ้นบนพื้นฐานของแหล่งข้อมูลที่ดีที่สุดที่ได้รับมา และพิจารณาเห็นว่าน่าเชื่อถือ แต่ทั้งนี้ทางบริษัทหลักทรัพย์ ซีจีเอส-ซีไอเอ็มบี (ประเทศไทย) จำกัด ไม่อาจรับรองความถูกต้องและความสมบูรณ์ของข้อมูลดังกล่าว ความเห็นที่แสดงไว้ในรายงานฉบับนี้ไม่ถือเป็นการเสนอแนะหรือการชี้ชวนให้ซื้อหรือขายหลักทรัพย์ การนำไปใช้ซึ่งข้อมูล บทวิเคราะห์และการคาดการณ์ทั้งหลายที่ปรากฏอยู่ในรายงานฉบับนี้เป็นการนำไปใช้โดยให้ผู้ใช้ยอมรับความเสี่ยงและเป็นดุลยพินิจของผู้ใช้แต่ผู้เดียว

คำนิยามของ RECOMMENDATION (คำแนะนำการลงทุน)

คำแนะนำในหุ้น

ADD: ในกรณีผลตอบแทนของหุ้นที่คาดการณ์มากกว่า 10% ในช่วงเวลา 12 เดือนข้างหน้า

HOLD: ในกรณีผลตอบแทนของหุ้นที่คาดการณ์อยู่ระหว่าง 0% ถึง 10% ในช่วงเวลา 12 เดือนข้างหน้า

REDUCE: ในกรณีผลตอบแทนของหุ้นที่คาดการณ์น้อยกว่า 0% ในช่วงเวลา 12 เดือนข้างหน้า

คำแนะนำในภาคอุตสาหกรรม

OVERWEIGHT: ในกรณีที่บริษัทจำนวนมากในอุตสาหกรรมที่คาดการณ์ว่ามีผลตอบแทนมากกว่า 10% ในช่วงเวลา 12 เดือนข้างหน้า

NEUTRAL: ในกรณีที่บริษัทจำนวนมากในอุตสาหกรรมที่คาดการณ์ว่ามีผลตอบแทนอยู่ระหว่าง 0% ถึง 10% ในช่วงเวลา 12 เดือนข้างหน้า

UNDERWEIGHT: ในกรณีที่บริษัทจำนวนมากในอุตสาหกรรมที่คาดการณ์ว่ามีผลตอบแทนน้อยกว่า 0% ในช่วงเวลา 12 เดือนข้างหน้า

รายงานการประเมินการกำกับดูแลกิจการ (CGR)

การเปิดเผยผลการสำรวจของสมาคมส่งเสริมสถาบันกรรมการบริษัทไทย (IOD) ในเรื่องการกำกับดูแลกิจการ (Corporate Governance) นี้เป็นการดำเนินการตามนโยบายของสำนักงานคณะกรรมการกำกับหลักทรัพย์และตลาดหลักทรัพย์ โดยการสำรวจของ IOD เป็นการสำรวจและประเมินจากข้อมูลของบริษัทจดทะเบียนในตลาดหลักทรัพย์แห่งประเทศไทย และตลาดหลักทรัพย์ เอ็มเอไอ ที่มีการเปิดเผยต่อสาธารณะ และเป็นข้อมูลให้ผู้ลงทุนทั่วไปสามารถเข้าถึงได้ ดังนั้นผลสำรวจดังกล่าวจึงเป็นการนำเสนอในมุมมองของบุคคลภายนอก โดยไม่ได้เป็นการประเมินการปฏิบัติ และมีได้มีการไขข้อข้อมูลภายในในการประเมิน

อนึ่ง ผลการสำรวจดังกล่าว เป็นผลการสำรวจ ณ วันที่ปรากฏในรายงานการกำกับดูแลกิจการบริษัทจดทะเบียนไทยเท่านั้น ดังนั้น ผลการสำรวจจึงอาจเปลี่ยนแปลงได้ภายหลังจากดังกล่าว ทั้งนี้ บริษัทหลักทรัพย์ ซีจีเอส-ซีไอเอ็มบี (ประเทศไทย) จำกัด มิได้ยืนยันหรือรับรองถึงความถูกต้องของผลสำรวจดังกล่าวแต่อย่างใด

ช่วงคะแนน	สัญลักษณ์	ความหมาย
90 – 100		ดีเลิศ
80 – 89		ดีมาก
70 - 79		ดี
60 – 69		ดีพอใช้
50 – 59		ผ่าน
ต่ำกว่า 50	No logo given	N/A

จะทำการเผยแพร่รายชื่อเฉพาะบริษัทที่ได้คะแนนอยู่ในระดับ “ดี” ขึ้นไป ซึ่งมี 3 กลุ่มคือ “ดี” “ดีมาก” และ “ดีเลิศ” โดยประกาศรายชื่อบริษัทในแต่ละกลุ่มเรียงตามลำดับตัวอักษรชื่อย่อบริษัทในภาษาอังกฤษ

รายงานการประเมินการกำกับดูแลกิจการ (CGR) โดยสมาคมส่งเสริมสถาบันกรรมการบริษัทไทย 2565



AAV	ADVANC	AF	AH	AIRA	AJ	AKP	AKR	ALLA	ALT	AMA	AMARIN
AMATA	AMATAV	ANAN	AOT	AP	APURE	ARIP	ASP	ASW	AUCT	AWC	AYUD
BAFS	BAM	BANPU	BAY	BBIK	BBL	BCP	BCPG	BDMS	BEM	BEYOND	BGC
BGRIM	BIZ	BKI	BOL	BPP	BRR	BTS	BTW	BWG	CENTEL	CFRESH	CGH
CHEWA	CHO	CIMBT	CK	CKP	CM	CNT	COLOR	COM7	COMAN	COTTO	CPALL
CPF	CPI	CPN	CRC	CSS	DDD	DELTA	DEMCO	DOHOME	DRT	DTAC	DUSIT
EA	EASTW	ECF	ECL	EE	EGCO	EPG	ETC	ETE	FN	FNS	FPI
FPT	FSMART	FVC	GC	GEL	GFPT	GGC	GLAND	GLOBAL	GPI	GPSC	GRAMMY
GULF	GUNKUL	HANA	HARN	HENG	HMPRO	ICC	ICHI	III	ILINK	ILM	IND
INTUCH	IP	IRC	IRPC	ITEL	IVL	JTS	JWD	K	KBANK	KCE	KEX
KGI	KKP	KSL	KTB	KTC	LALIN	LANNA	LHFG	LIT	LOXLEY	LPN	LRH
LST	MACO	MAJOR	MAKRO	MALEE	MBK	MC	MCOT	METCO	MFEC	MINT	MONO
MOONG	MSC	MST	MTC	MVP	NCL	NEP	NER	NKI	NOBLE	NSI	NVD
NYT	OISHI	OR	ORI	OSP	OTO	PAP	PCSGH	PDG	PDJ	PG	PHOL
PLANB	PLANET	PLAT	PORT	PPS	PR9	PREB	PRG	PRM	PSH	PSL	PTG
PTT	PTTEP	PTTGC	PYLON	Q-CON	QH	QTC	RATCH	RBF	RS	S	S&J
SAAM	SABINA	SAMART	SAMTEL	SAT	SC	SCB	SCC	SCCC	SCG	SCGP	SCM
SCN	SDC	SEAFCO	SEAOIL	SE-ED	SELIC	SENA	SENAJ	SGF	SHR	SICT	SIRI
SIS	SITHAI	SMPK	SNC	SONIC	SORKON	SPALI	SPI	SPRC	SPVI	SSC	SSSC
SST	STA	STEC	STGT	STI	SUN	SUSCO	SUTHA	SVI	SYMC	SYNTEC	TACC
TASCO	TCAP	TEAMG	TFMAMA	THANA	THANI	THCOM	THG	THIP	THRE	THREL	TIPCO
TISCO	TK	TKN	TKS	TKT	TMILL	TMT	TNDT	TNITY	TOA	TOP	TPBI
TQM	TRC	TRUE	TSC	TSR	TSTE	TSTH	TTA	TTB	TTCL	TTW	TU
TVDH	TVI	TVO	TWPC	U	UAC	UBIS	UPOIC	UV	VCOM	VGI	VIH
WACOAL	WAVE	WHA	WHAUP	WICE	WINNER	XPG	ZEN				



2S	7UP	ABICO	ABM	ACE	ACG	ADB	ADD	AEONTS	AGE	AHC	AIE
AIT	ALUCON	AMANAH	AMR	APCO	APCS	AQUA	ARIN	ARROW	AS	ASAP	ASEFA
ASIA	ASIAN	ASIMAR	ASK	ASN	ATP30	B	BA	BC	BCH	BE8	BEC
BH	BIG	BJC	BJCHI	BLA	BR	BRI	BROOK	BSM	BYD	CBG	CEN
CHARAN	CHAYO	CHG	CHOTI	CHOW	CI	CIG	CITY	CIVIL	CMC	CPL	CPW
CRANE	CRD	CSC	CSP	CV	CWT	DCC	DHOUSE	DITTO	DMT	DOD	DPAIN
DV8	EASON	EFORL	ERW	ESSO	ESTAR	FE	FLOYD	FORTH	FSS	FTE	GBX
GCAP	GENCO	GJS	GTB	GYT	HEMP	HPT	HTC	HUMAN	HYDRO	ICN	IFS
IIG	IMH	INET	INGRS	INSET	INSURE	IRCP	IT	ITD	J	JAS	JCK
JCKH	JMT	JR	KBS	KCAR	KIAT	KISS	KK	KOOL	KTIS	KUMWEL	KUN
KWC	KWM	L&E	LDC	LEO	LH	LHK	M	MATCH	MBAX	MEGA	META
MFC	MGT	MICRO	MILL	MITSI	MK	MODERN	MTI	NATION	NBC	NCAP	NCH
NDR	NETBAY	NEX	NINE	NNCL	NOVA	NPK	NRF	NTV	NUSA	NWR	OCC
OGC	ONEE	PACO	PATO	PB	PICO	PIMO	PIN	PJW	PL	PLE	PM
PMTA	PPP	PPPM	PRAPAT	PRECHA	PRIME	PRIN	PRINC	PROEN	PROS	PROUD	PSG
PSTC	PT	PTC	QLT	RCL	RICHY	RJH	ROJNA	RPC	RT	RWI	S11
SA	SABUY	SAK	SALEE	SAMCO	SANKO	SAPPE	SAWAD	SCAP	SCI	SCP	SE
SECURE	SFLEX	SFP	SFT	SGP	SIAM	SINGER	SKE	SKN	SKR	SKY	SLP
SMART	SMD	SMIT	SMT	SNNP	SNP	SO	SPA	SPC	SPCG	SR	SRICHA
SSF	SSP	STANLY	STC	STPI	SUC	SVOA	SVT	SWC	SYNEX	TAE	TAKUNI
TCC	TCMC	TFG	TFI	TFM	TGH	TIDLOR	TIGER	TIPH	TITLE	TM	TMC
TMD	TMI	TNL	TNP	TNR	TOG	TPA	TPAC	TPCS	TPIPL	TPIPP	TPLAS
TPS	TQR	TRITN	TRT	TRU	TRV	TSE	TVT	TWP	UBE	UEC	UKEM
UMI	UOBKH	UP	UPF	UTP	VIBHA	VL	VPO	VRANDA	WGE	WIK	WIN
WINMED	WORK	WP	XO	YUASA	ZIGA						



A	A5	AI	ALL	ALPHAX	AMC	APP	AQ	AU	B52	BEAUTY	BGT
BLAND	BM	BROCK	BSBM	BTNC	CAZ	CCP	CGD	CMAN	CMO	CMR	CPANEL
CPT	CSR	CTW	D	DCON	EKH	EMC	EP	EVER	F&D	FMT	GIFT
GLOCON	GLORY	GREEN	GSC	HL	HTECH	IHL	INOX	JAK	JMART	JSP	JUBILE
KASET	KCM	KWI	KYE	LEE	LPH	MATI	M-CHAI	MCS	MDX	MENA	MJD
MORE	MPIC	MUD	NC	NEWS	NFC	NSL	NV	PAF	PEACE	PF	PK
PPM	PRAKIT	PTECH	PTL	RAM	ROCK	RP	RPH	RSP	SIMAT	SISB	SK
SOLAR	SPACK	SPG	SQ	STARK	STECH	SUPER	SVH	TC	TCCC	TCJ	TEAM
THE	THMUI	TKC	TNH	TNPC	TOPP	TPCH	TPOLY	TRUBB	TTI	TYCN	UMS
UNIQ	UPA	UREKA	VARO	W	WFX	WPH	YGG				

ข้อมูล Anti-Corruption Progress Indicator ของบริษัทจดทะเบียน

ได้รับการรับรอง

2S	7UP	ADVANC	AF	AI	AIE	AIRA	AJ	AKP	AMA	AMANAH	AMATA
AMATAV	AP	APCS	AS	ASIAN	ASK	ASP	AWC	AYUD	B	BAFS	BAM
BANPU	BAY	BBL	BCH	BCP	BCPG	BE8	BEC	BEYOND	BGC	BGRIM	BKI
BLA	BPP	BROOK	BRR	BSBM	BTS	BWG	CEN	CENTEL	CFRESH	CGH	CHEWA
CHOTI	CHOW	CIG	CIMBT	CM	CMC	COM7	COTTO	CPALL	CPF	CPI	CPL
CPN	CRC	CSC	DCC	DELTA	DEMCO	DIMET	DRT	DTAC	DUSIT	EA	EASTW
EGCO	EP	EPG	ERW	ESTAR	ETE	FE	FNS	FPI	FPT	FSMART	FSS
FTE	GBX	GC	GCAP	GEL	GFPT	GGC	GJS	GPI	GPSC	GSTEEL	GULF
GUNKUL	HANA	HARN	HEMP	HENG	HMPRO	HTC	ICC	ICHI	IFS	III	ILINK
INET	INSURE	INTUCH	IRC	IRPC	ITEL	IVL	JKN	JR	K	KASET	KBANK
KBS	KCAR	KCE	KGI	KKP	KSL	KTB	KTC	KWI	L&E	LANNA	LH
LHFG	LHK	LPN	LRH	M	MAJOR	MAKRO	MALEE	MATCH	MBAX	MBK	MC
MCOT	META	MFC	MFEC	MILL	MINT	MONO	MOONG	MSC	MST	MTC	MTI
NBC	NEP	NINE	NKI	NOBLE	NOK	NSI	NWR	OCC	OGC	ORI	PAP
PATO	PB	PCSGH	PDG	PDJ	PG	PHOL	PK	PL	PLANB	PLANET	PLAT
PM	PPP	PPPM	PPS	PR9	PREB	PRG	PRINC	PRM	PROS	PSH	PSL
PSTC	PT	PTG	PTT	PTTEP	PTTGC	PYLON	Q-CON	QH	QLT	QTC	RATCH
RML	RWI	S&J	SAAM	SABINA	SAPPE	SAT	SC	SCB	SCC	SCCC	SCG
SCGP	SCM	SCN	SEAOIL	SE-ED	SELIC	SENA	SGP	SINGER	SIRI	SITHAI	SKR
SMIT	SMK	SMPC	SNC	SNP	SORKON	SPACK	SPALI	SPC	SPI	SPRC	SRICHA
SSF	SSP	SSSC	SST	STA	STGT	STOWER	SUSCO	SVI	SYMC	SYNTEC	TAE
TAKUNI	TASCO	TCAP	TCCM	TFG	TFI	TFMAMA	TGH	THANI	THCOM	THIP	THRE
THREL	TIDLOR	TIPCO	TISCO	TKS	TKT	TMILL	TMT	TNITY	TNL	TNP	TNR
TOG	TOP	TOPP	TPA	TPCS	TPP	TRU	TRUE	TSC	TSTE	TSTH	TTA
TTB	TTCL	TU	TVDH	TVI	TVO	TWPC	U	UBE	UBIS	UEC	UKEM
UOBKH	UPF	UV	VGI	VIH	WACOAL	WHA	WHAUP	WICE	WIIK	XO	YUASA
ZEN	ZIGA										

ประกาศเจตนาสมัคร

AH	ALT	APCO	ASW	B52	CHG	CI	CPR	CPW	DDD
ECF	EKH	ETC	EVER	FLOYD	GLOBAL	ILM	INOX	J	JMART
KEX	KUMWEL	LDC	MEGA	NCAP	NOVA	NRF	NUSA	OR	PIMO
SAK	SIS	SSS	STECH	SUPER	SVT	TKN	TMD	TMI	TQM
VARO	VCOM	VIBHA	W	WIN					

ไม่เปิดเผยหรือไม่มีนโยบาย

4CS	3K-BAT	A	A5	AAI	AAV	ABICO	ABM	ACAP	ACC
ADB	ADD	AEONTS	AFC	AGE	AHC	AIT	AJA	AKR	ALL
ALUCON	AMARC	AMARIN	AMC	AMR	ANAN	AOT	APEX	APP	APURE
ARIN	ARIP	ARROW	ASAP	ASEFA	ASIA	ASIMAR	ASN	ATP30	AU
BBGI	BBIK	BC	BCT	BDMS	BEAUTY	BEM	BGT	BH	BIG
BIZ	BJC	BJCHI	BKD	BLAND	BLESS	BLISS	BM	BOL	BR
BSM	BTG	BTNC	BTW	BUI	BYD	CAZ	CBG	CCET	CCP
CH	CHARAN	CHAYO	CHIC	CHO	CITY	CIVIL	CK	CKP	CMAN
CNT	COLOR	COMAN	CPANEL	CPH	CPT	CRANE	CRD	CSP	CSR
CV	CWT	D	DCON	DITTO	DMT	DOD	DPAINT	DTCI	DV8
EE	EFORL	EMC	ESSO	F&D	FANCY	FMT	FN	FORTH	FTI
GIFT	GL	GLAND	GLOCON	GLORY	GRAMMY	GRAND	GREEN	GSC	GTB
HL	HPT	HTECH	HUMAN	HYDRO	ICN	IFEC	IHL	IIG	IMH
INSET	IP	IRCP	IT	ITD	ITNS	JAK	JAS	JCK	JCKH
JSP	JUBILE	JWD	KAMART	KC	KCC	KCM	KDH	KIAT	KISS
KKC	KLINIQ	KOOL	KTIS	KUN	KWC	KWM	KYE	LALIN	LEE
LOXLEY	LPH	LST	MACO	MANRIN	MATI	MAX	M-CHAI	MCS	MDX
MGT	MICRO	MIDA	MITSIB	MJD	MK	ML	MODERN	MORE	MPIC
NATION	NC	NCH	NCL	NDR	NER	NETBAY	NEW	NEWS	NEX
NPK	NSL	NTV	NV	NVD	NYT	OHTL	OISHI	ONEE	OSP
PACO	PAF	PCC	PEACE	PERM	PF	PICO	PIN	PJW	PLUS
POLY	POMPUI	PORT	POST	PPM	PRAKIT	PRAPAT	PRECHA	PRIME	PRIN
PROUD	PSG	PTC	PTECH	PTL	RAM	RBF	RCL	RICHY	RJH
ROJNA	RP	RPC	RPH	RSP	RT	S	S11	SA	SABUY
SAM	SAMART	SAMCO	SAMTEL	SANKO	SAUCE	SAWAD	SAWANG	SCAP	SCI
SE	SEAFCO	SECURE	SENAJ	SFLEX	SFP	SFT	SGF	SHANG	SHR
SIMAT	SISB	SK	SKE	SKN	SKY	SLM	SLP	SMART	SMD
SO	SOLAR	SONIC	SPA	SPCG	SPG	SPVI	SQ	SR	SSC
STC	STEC	STHAI	STI	STP	STPI	SUC	SUN	SUTHA	SVH
SYNEX	TACC	TAPAC	TC	TCC	TCCC	TCJ	TCOAT	TEAM	TEAMG
TFM	TGE	TGPRO	TH	THAI	THANA	THE	THG	THL	THMUI
TITLE	TK	TKC	TLI	TM	TMC	TMW	TNDT	TNH	TNPC
TPBI	TPCH	TPIPL	TPIPP	TPLAS	TPOLY	TPS	TQR	TR	TRC
TRV	TSE	TSF	TSR	TTI	TTT	TTW	TVT	TWP	TWZ
UMI	UMS	UNIQ	UP	UPA	UPOIC	UREKA	UTP	UVAN	VL
VRANDA	WAVE	WFX	WGE	WINMED	WINNER	WORK	WORLD	WP	WPH
YONG									