

# สวัสดี ตอนเช้า

แนวโน้มตลาดวันนี้

📊

“Upside จำกัด ต่ำกว่า 1530 เป็นลบ”

ภาค SET ในระยะสั้นมี Upside จำกัดบริเวณแนวต้าน 1542 และ 1550 จุด ตามลำดับ หลังตลาดขาดปัจจัยหนุนใหม่ และยังติดตามการเจรจาขยายเขตแดนหนี้ที่ยังไม่ได้ข้อสรุปก่อนถึงเส้นตายในวันที่ 1 มิ.ย. ด้านแนวรับอยู่ที่ 1530 จุด เป็นจุดติดตาม หากต่ำกว่า จะเริ่มเห็นการชะลอตัวชัดเจน และมีแนวรับถัดไปที่ 1523 จุด

ประเด็นสำคัญ

🔔

- สศอ. ระบุ EU เตรียมใช้มาตรการภาษีคาร์บอนก่อนเข้าพรมแดน 1 ต.ค.นี้ คาดอุตสาหกรรมพลาสติก เหล็ก อะลูมิเนียมรับผลกระทบมากที่สุด แนะนำผู้ประกอบการไทยปรับตัว-ขยายตลาดส่งออก
- EEC ภาค สฟท. ส่งมอบพื้นที่โครงการรถไฟความเร็วสูงเชื่อม 3 สนามบิน ภายใน ต.ค.นี้ รอแจ้งเอกชนเริ่มก่อสร้างได้ภายในปีนี้
- ฟิทซ์ เรทติ้งส์ระบุอันดับความน่าเชื่อถือของไทยมีความเสี่ยงลดลง หากจัดตั้งรัฐบาลใหม่ล่าช้า และรัฐบาลมีสัดส่วนหนี้ภาครัฐสูงขึ้น
- พาณิชย์ปรับกลยุทธ์หนุนการส่งออกไทย 2H66 คาดสร้างรายได้เพิ่มขึ้นอีก 1.9 หมื่นลบ. ขณะที่ภาคเอกชนกังวลต้นทุนเพิ่ม ทั้งค่าแรง ค่าไฟ เงินบาทแข็ง กระทบผู้ส่งออก
- สหรัฐรายงาน GDP 1Q66 (ประมาณการครั้งที่ 2) ขยายตัว 1.3% สูงกว่าคาดที่ 1.1% และสูงกว่าประมาณการครั้งที่ 1 ที่ระดับ 1.1% ขณะที่จำนวนผู้ขอรับสวัสดิการว่างงานครั้งแรกสัปดาห์ที่แล้วเพิ่มขึ้นน้อยกว่าคาด
- ฟิทซ์ เรทติ้งส์ เตือนสหรัฐถูกลดอันดับเครดิต หากขยายเขตแดนหนี้ไม่ได้ก่อนเส้นตาย 1 มิ.ย.
- รองนายกฯ รัสเซียระบุไม่สนับสนุนให้ OPEC+ ผลิตเพิ่มเต็มในการประชุม 4 มิ.ย. หลังสมาชิกบาง ปท. ประกาศปรับลดกำลังการผลิตโดยสมัครใจเมื่อเดือนที่แล้ว

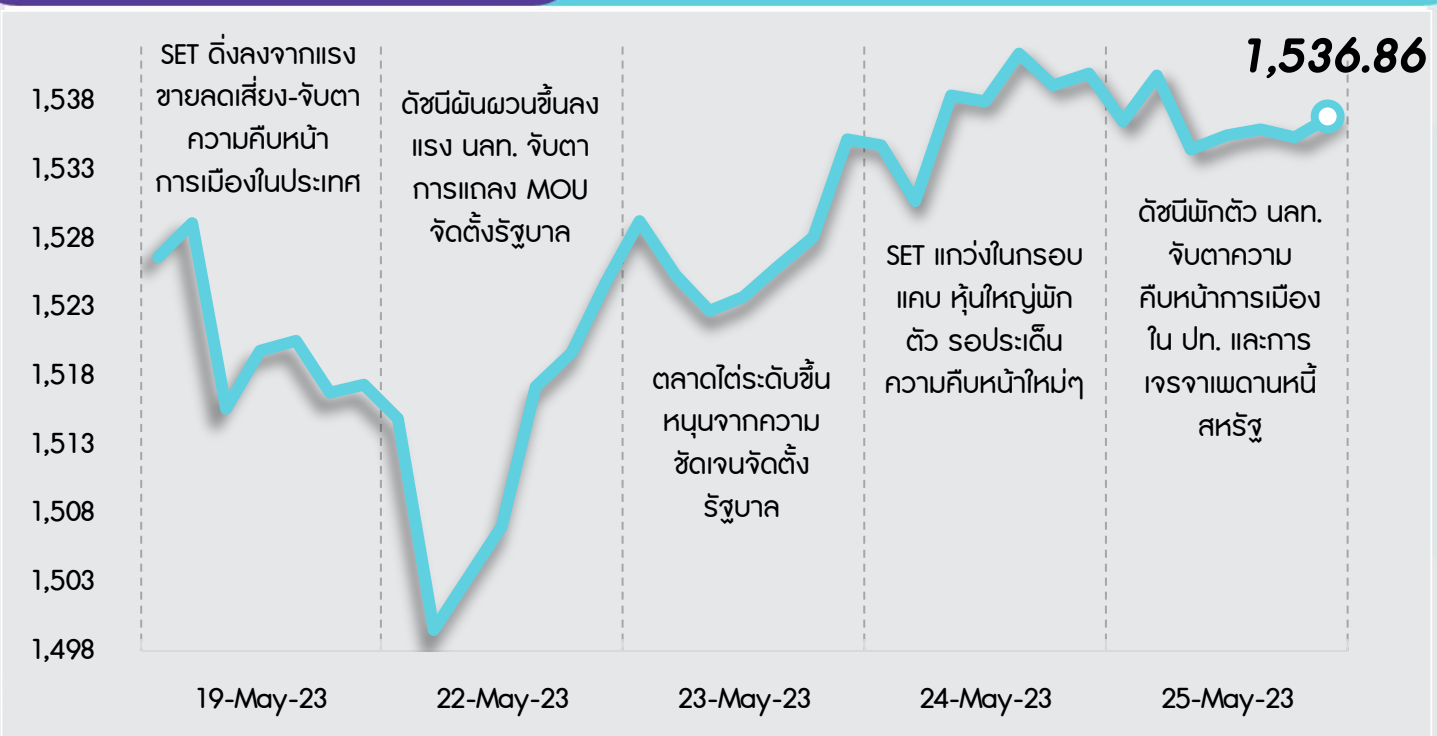
กลยุทธ์การลงทุน

📊

มอง SET ยังคงผันผวนตามสถานการณ์จัดตั้งรัฐบาลใหม่ โดยระดับการฟื้นตัวจะขึ้นอยู่กับเสถียรภาพของรัฐบาลใหม่ ซึ่งคงต้องติดตามต่อไป โดยเฉพาะช่วงเดือน ส.ค. ซึ่งคาดจะมีการเปิดประชุมสภาเสนอชื่อนายกรัฐมนตรีไทย นอกจากนี้ยังมีความเสี่ยงที่ต้องติดตามจากประเด็นเขตแดนหนี้ รวมถึงฐานะการเงินของธนาคารขนาดกลางและเล็กของสหรัฐฯ กลยุทธ์จึงแนะนำให้ “Selective Buy”

แนวรับ - แนวต้าน

1530/1523 – 1542/1550



ลือเป้าลงทุน

📊

**Weekly Portfolio** : แม้ช่วงสั้น SET มีโอกาสฟื้นตัวหลังผ่านพ้นการเลือกตั้งไปแล้ว แต่ยังคงติดตามเสถียรภาพของการจัดตั้งรัฐบาลใหม่ซึ่งอาจกดดันให้ SET ผันผวนได้ กลยุทธ์ลงทุนจึงแนะนำ “Selective Buy” ในธีมที่มีปัจจัยบวกเฉพาะตัว ดังนี้

1. หุ้น Best of the best ซึ่งมีพื้นฐานแข็งแกร่ง มีกำไรในปี 2566-67 เติบโตเฉลี่ยสูงกว่ากำไรของกลุ่มหุ้นที่เราแนะนำ Outperform และ Valuation ไม่แพง โดยซื้อขายด้วย PER และ PBV เฉลี่ยย้อนหลัง 5 ปี ที่บริเวณ -1.0 ถึง -2.0 S.D. จึงมองเป็นโอกาสซื้อสะสม เลือก AU BBL BDMS CPALL

2. หุ้นที่คาดหวังจะได้ประโยชน์จากนโยบายกึ่งเศรษฐกิจแบบดั้งเดิม (Old Economy) และแบบเศรษฐกิจใหม่ (New Economy) เลือก MAKRO MINT ADVANC BDMS EA AH

ขณะที่ช่วงสั้นแนะนำให้หลีกเลี่ยงการลงทุนออกไปก่อนสำหรับ 1) หุ้นกลุ่มโรงไฟฟ้า และกลุ่ม PTT ออกไปก่อน เนื่องจากมีความเสี่ยงหรือความไม่ชัดเจนของโครงสร้างราคาพลังงานจากนโยบายของรัฐบาลชุดใหม่ 2) หุ้นที่คาดว่าจะได้รับผลกระทบเชิงลบอย่างมีนัย ๑ จากนโยบายการปรับขึ้นค่าแรงขั้นต่ำของรัฐบาลใหม่ ได้แก่ KEX กลุ่มอสังหา (LPN SIRI PSH QH) กลุ่มอาหาร (ZEN CPF GFPT TU) และ 3) หุ้นที่ราคาปรับตัวขึ้นมาสูงกว่าโควิด-19 และเราแนะนำ Underperform เลือก KTC ASP MST THRE AAV SAT

Daily focus

★

**MAKRO** มองมีปัจจัยกระตุ้นราคาในระยะสั้น คือ การเข้าคำนวณดัชนี MSCI Global Standard Indexes (ใช้ราคาปิด 31 พ.ค.) ขณะที่กำไร 2Q66 คาดเติบโต YoY และจะปรับตัวดีขึ้น HoH ใน 2H66 จากดอกเบี้ยจ่ายที่ลดลง

**KBANK** มองได้ผลบวกจากการลงนาม MOU ของพรรคการเมืองซึ่งมีแผนให้ SMEs กลับมาเติบโต ขณะที่ปี 2566 คาดกำไรจะเติบโต 8%YoY จากสินเชื่อที่เติบโต 5% NIM ที่ขยายตัว 16 bps รวมถึง credit cost, non-NII และอัตราส่วนต้นทุนต่อรายได้ในระดับทรงตัว

# สวัสดี ตอนเช้า

## บทวิเคราะห์วันนี้

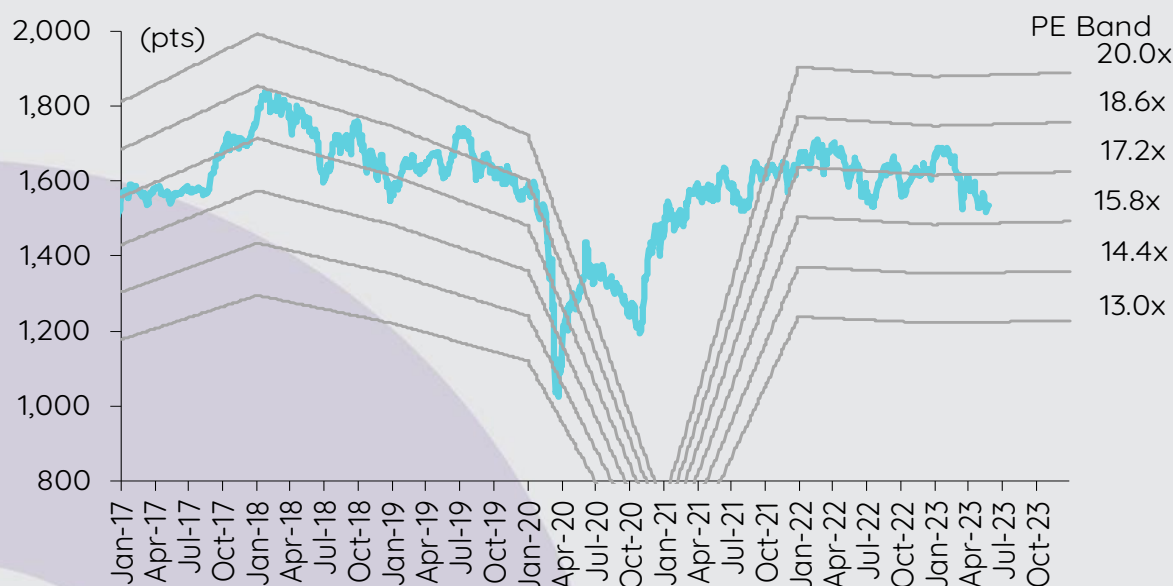
**MAKRO** – การดำเนินงานปรับตัวดีขึ้นตามคาดใน 2Q66TD

**OR** – มีแรงหนุนจากค่าการตลาดที่ดีขึ้น

## เกาะกระแสข่าวเศรษฐกิจ

วันที่	เหตุการณ์
22 พ.ค.	<b>Economic release:</b> EU – ดัชนีความเชื่อมั่นผู้บริโภคเดือนพ.ค.
23 พ.ค.	<b>Economic release:</b> JP/EU/US - ดัชนี PMI ภาคการผลิตและภาคบริการเบื้องต้นเดือนพ.ค.
24 พ.ค.	<b>Economic release:</b> US - ปริมาณน้ำมันดิบคงคลังรายสัปดาห์
25 พ.ค.	<b>Economic release:</b> US – รายงานการประชุมเฟด, GDP 1Q23 (รายงานครั้งที่สอง), จำนวนผู้ขอสวัสดิการการว่างงานรายสัปดาห์
26 พ.ค.	<b>Economic release:</b> US – ดัชนีราคาการใช้จ่ายด้านการบริโภคส่วนบุคคลพื้นฐาน, รายได้และค่าใช้จ่ายส่วนบุคคลเดือนเม.ย., ยอดคำสั่งซื้อสินค้าคงทนเดือนเม.ย.

## การเคลื่อนไหวของ SET Index



## ดัชนีตลาดหลักทรัพย์ของไทย

ดัชนี	25 พ.ค. (จุด)	Chg (จุด)	Chg (%)	มูลค่า (ล้านบาท)
SET	1,535.42	(1.09)	(0.07)	48,513.80
SET50	928.88	(0.34)	(0.04)	32,613.18
SET100	2,067.17	(1.53)	(0.07)	38,767.74
sSET	991.20	1.51	0.15	1,720.04
SETHD	880.15	(7.48)	(0.84)	18,371.40
SETCLMV	1,144.40	(3.45)	(0.30)	12,008.38
SETTHSI	984.93	(2.85)	(0.29)	34,088.66
SETWB	941.13	(3.54)	(0.37)	9,051.97
mai	484.95	0.58	0.12	1,948.30

## สรุปการซื้อขายแยกตามกลุ่มผู้ลงทุน

(ล้านบาท)	25 พ.ค.	WTD	MTD	YTD
<b>ต่างชาติ</b>				
สุทธิ	(2,760)	(8,622)	(24,383)	(89,144)
สัดส่วน (%)	52.34	52.16	50.48	51.89
<b>สถาบันฯ</b>				
สุทธิ	97	7,899	24,964	31,306
สัดส่วน (%)	9.95	9.15	10.69	8.29
<b>บัญชีบล.</b>				
สุทธิ	227	453	(1,450)	(5,178)
สัดส่วน (%)	7.17	7.63	7.51	7.40
<b>บุคคล</b>				
สุทธิ	2,436	269	869	63,016
สัดส่วน (%)	30.53	31.05	31.31	32.42

% ของมูลค่าการซื้อขายรายกลุ่มเทียบกับทั้งหมด

## การซื้อขายสุทธิแยกตามกลุ่มผู้ลงทุนของ S50 futures

(สัญญา)	25 พ.ค.	WTD	MTD	YTD
<b>ต่างชาติ</b>				
สุทธิ	2,546	34,948	4,690	(180,754)
<b>สถาบัน</b>				
สุทธิ	(5,602)	(9,291)	7,960	45,600
<b>รายย่อย</b>				
สุทธิ	3,056	(25,657)	(12,650)	135,154

## การซื้อขายของต่างชาติในตลาดพันธบัตร

(ล้านบาท)	25 พ.ค.	WTD	MTD	YTD
<b>ซื้อ</b>				
สุทธิ	955	9,100	114,823	514,337
<b>ขาย</b>				
สุทธิ	5,397	26,937	88,566	486,080
<b>สุทธิ</b>				
สุทธิ	(4,441)	(17,837)	26,258	28,257

**การดำเนินงานปรับตัวดีขึ้นตามคาดใน 2Q66TD**

การดำเนินงานของ MAKRO ปรับตัวดีขึ้นตามคาดใน 2Q66TD โดย SSS เพิ่มขึ้น มาร์จิ้นกว้างขึ้นนำโดยธุรกิจ B2B และรีไฟแนนซ์หนี้เสีย ในช่วงปลายเดือนเม.ย. ดังนั้นเราจึงคาดว่ากำไร 2Q66 จะเติบโต YoY แต่จะลดลง QoQ จากปัจจัยฤดูกาล และกำไรจะปรับตัวขึ้น HoH ใน 2H66 โดยเกิดจากค่าใช้จ่ายดอกเบี้ยที่ลดลง การนำหุ้น MAKRO เข้าคำนวณดัชนี MSCI Global Standard Indexes โดยมีผลบังคับใช้ราคาปิดวันที่ 31 พ.ค. เป็นปัจจัยสนับสนุนราคาหุ้นในระยะสั้น เรายังคงเรตติ้ง OUTPERFORM สำหรับ MAKRO ด้วยราคาเป้าหมายสิ้นปี 2566 อ้างอิงวิธี DCF (WACC 7% และอัตราการเติบโตระยะยาวที่ 2.5%) ที่ 46 บาท

**ยอดขายเพิ่มขึ้นใน 2Q66TD** เศรษฐกิจที่ฟื้นตัวและนักท่องเที่ยวที่เพิ่มขึ้น จะช่วยหนุนให้ SSS ใน 2Q66TD เติบโตในอัตราเลขตัวเดียวระดับสูง YoY ในธุรกิจ B2B และอัตราเลขตัวเดียวระดับต่ำ YoY ในธุรกิจ B2C ทั้งนี้ในปี 2566 MAKRO วางแผนเปิดสาขาใหม่ 12 สาขาในประเทศไทย และอย่างน้อย 2 สาขาในต่างประเทศ สำหรับธุรกิจ B2B และเปิดไฮเปอร์มาร์เก็ต 3-4 สาขา ซูเปอร์มาร์เก็ต 5 สาขา และ Go Fresh 100-150 สาขาในประเทศไทย และซูเปอร์มาร์เก็ต 14 สาขาในมาเลเซีย สำหรับธุรกิจ B2C

**มาร์จิ้นปรับตัวดีขึ้นนำโดยธุรกิจ B2B** MAKRO คาดว่ามาร์จิ้นของธุรกิจ B2B จะปรับตัวขึ้นอีก YoY จากการมียอดขายสินค้ากลุ่มอาหารสดและ private brand ที่ให้มาร์จิ้นสูงเพิ่มมากขึ้น มาร์จิ้นของธุรกิจ B2C มีแนวโน้มที่จะทำจุดต่ำสุดไปแล้วใน 1Q66 และจะปรับตัวขึ้นอย่างค่อยเป็นค่อยไป QoQ ในช่วงที่เหลือของปีนี้จากต่อตรงกับซัพพลายเออร์และ synergy กับธุรกิจ B2B ที่มีมากขึ้น แม้ว่าจะยังคงอ่อนตัวลง YoY จากการแข่งขัน ทั้งนี้จาก synergy ที่ตั้งเป้าไว้ทั้งหมด 2.7 พันล.บ. นั้น บริษัทรับรู้ไปแล้ว 1.5 พันล.บ. ในปี 2565 และอีก 1.2 พันล.บ. จะรับรู้ในปี 2566 (รับรู้ไปแล้ว 200 ล.บ. ใน 1Q66) ในปี 2566 MAKRO คาดว่าจะสามารถควบคุมอัตราส่วนค่าใช้จ่าย SG&A/ยอดขายในงบการเงินรวม โดยอัตราส่วนค่าใช้จ่าย SG&A/ยอดขายในธุรกิจ B2C ที่ลดลงจากฐานสูงของปีก่อนจากค่าใช้จ่ายในการรีแบรนด์ร้านและ IT จะถูกชดเชยด้วยอัตราส่วนค่าใช้จ่าย SG&A/ยอดขายในธุรกิจ B2B ที่สูงขึ้นจากค่าใช้จ่ายเกี่ยวกับการขยายสาขาและธุรกิจ O2O ที่เพิ่มขึ้น

**รีไฟแนนซ์หนี้เสีย** หลังจากบริษัท เอก-ชัย ดิสทริบิวชั่น ซิสเทม จำกัด (MAKRO ถือหุ้น 99.9%) ได้ออกหุ้นกู้มูลค่า 3.15 หมื่นล.บ. ต้นทุนทางการเงินเฉลี่ย 3.35% ต่อปี เมื่อวันที่ 21 เม.ย. MAKRO ก็นำเงินที่ได้จากการออกหุ้นกู้ครั้งนี้ไปชำระหนี้เงินกู้สกุลดอลลาร์สหรัฐและบาทที่มีต้นทุนสูงสำหรับ Lotus's แล้ว ซึ่งจะทำให้ต้นทุนทางการเงินลดลงและจะช่วยขจัดความเสี่ยงด้านอัตราแลกเปลี่ยนและดอกเบี้ยจากเงินกู้สกุลดอลลาร์สหรัฐตั้งแต่ 2Q66 เป็นต้นไป เราประเมินได้ว่า MAKRO จะประหยัดค่าใช้จ่ายดอกเบี้ย (หลังภาษี) ได้ ~660 ล.บ./ปี (ช่วยหนุนให้กำไรเติบโต 8% จากฐานกำไรปี 2565)

**ผลกระทบจากการเปลี่ยนแปลงนโยบายรัฐบาล** เมื่อพิจารณา นโยบายค่าแรงและค่าไฟฟ้าของพรรคก้าวไกลซึ่งเป็นผู้ชนะการเลือกตั้ง เราประเมินว่าผลกระทบต่อกำไรของ MAKRO จะมีจำกัด เนื่องจากกำไรที่จะลดลง 1 พันล.บ./ปี จากการขึ้นค่าแรงขั้นต่ำจะถูกชดเชยโดยกำไรที่เพิ่มขึ้น 800 ล.บ./ปี จากการลดค่า F โดยที่ยังไม่รวมยอดขายที่เพิ่มขึ้นจากกำลังซื้อที่สูงขึ้นของกลุ่มผู้มีรายได้ต่ำ สำหรับนโยบายห่วยใบเสร็จซึ่งจะช่วยกระตุ้นยอดขายของผู้ประกอบการ SME เราคาดว่าผลบวกเล็กน้อยต่อยอดขายธุรกิจ B2B จะถูกหักล้างโดยผลลบเล็กน้อยต่อยอดขายธุรกิจ B2C ในขณะที่ต้องติดตามประเด็นการยกเลิกการผูกขาดและส่งเสริมการแข่งขันที่เป็นธรรมต่อไป

**ปัจจัยเสี่ยงที่สำคัญ** คือ การเปลี่ยนแปลงในด้านกำลังซื้อและต้นทุนที่สูงขึ้นจากแรงกดดันเงินเฟ้อ อัตราดอกเบี้ยที่สูงขึ้น และนโยบายของรัฐบาลใหม่

ศิริมา ดิศสร, CFA  
นักวิเคราะห์การลงทุนปัจจัยพื้นฐานด้านหลักทรัพย์  
0-2949-1004  
sirima.dissara@scb.co.th

**มีแรงหนุนจากค่าการตลาดที่ดีขึ้น**

ผลการดำเนินงานของ OR คาดว่าจะปรับตัวดีขึ้นในปี 2566 หลังจากลดลงในปี 2565 สืบเนื่องมาจากค่าใช้จ่ายการตลาดที่สูงผิดปกติราคาน้ำมันที่ลดลงจะช่วยลดแรงกดดันจากการกำหนดเพดานราคา (โดยเฉพาะน้ำมันดีเซล) ของรัฐบาลและค่าการตลาดของ OR เราคาดว่า EBITDA margin โดยรวมจะปรับตัวดีขึ้นจากค่าการตลาดที่สูงขึ้นและการบริหารต้นทุนของกลุ่มธุรกิจ Lifestyle ได้ดีขึ้น เราประเมินว่ากำไรสุทธิของ OR จะเพิ่มขึ้น 31% YoY สู่ 1.36 หมื่นลบ. ในปี 2566 โดยอิงกับกำไรขั้นต้นตามหลักความระมัดระวังที่ 1 บาท/ลิตร เทียบกับ 0.98 บาทในปี 2565 และค่าเฉลี่ย 5 ปีที่ 0.97 บาท เรามองว่าตลาดมีมุมมองเชิงลบต่อ OR มากเกินไป เมื่อพิจารณาจากราคาหุ้นที่ลดลง 11% YTD แย่กว่า SET ที่ -8% ทั้งๆ ที่กำไรมีแนวโน้มปรับตัวดีขึ้น เราเริ่มดำเนินการวิเคราะห์ OR ด้วยเรตติ้ง OUTPERFORM โดยให้ราคาเป้าหมายที่ 27 บาท อ้างอิง EV/EBITDA ที่ 14 เท่า

**ผู้นำในธุรกิจการตลาดน้ำมันของประเทศไทย** OR ยังคงรักษาความเป็นผู้นำในธุรกิจการตลาดน้ำมันไว้ได้ด้วยส่วนแบ่งทางการตลาด 43% (สิ้น 1Q66) โดยมีสถานีบริการน้ำมัน 2,168 แห่งทั่วประเทศ เครือข่ายการจัดจำหน่ายนี้เป็นจุดแข็งสำคัญในการขยายกลุ่มธุรกิจ Lifestyle (non-oil) โดยเฉพาะธุรกิจ F&B ซึ่งจะเป็แรงขับเคลื่อน EBITDA margin โดยรวมในระยะยาว อย่างไรก็ตาม สัดส่วนรายได้จากกลุ่มธุรกิจนี้ยังอยู่ในระดับต่ำเพียง 3% ของรายได้รวม โดยมีสาเหตุมาจากฐานสูงของธุรกิจน้ำมัน (>90%) แม้ว่าสัดส่วน EBITDA อยู่ที่ >20% ในปี 2565 และ 1Q66

**ปริมาณจำหน่ายน้ำมันจะเพิ่มขึ้น YoY เพราะกิจกรรมทางเศรษฐกิจเพิ่มขึ้น** ปริมาณจำหน่ายน้ำมันของ OR คาดว่าจะเพิ่มขึ้น 6% YoY ในปี 2566 หลักๆ เกิดจากน้ำมันอากาศยานและน้ำมันเบนซินสืบเนื่องมาจากการเดินทางที่เพิ่มขึ้นและการฟื้นตัวของอุตสาหกรรมท่องเที่ยว การท่องเที่ยวแห่งประเทศไทยคาดว่าจะมีนักท่องเที่ยวต่างชาติจำนวน 25 ล้านคนในปี 2566 หรือประมาณ 66% ของระดับก่อนเกิด COVID (ปี 2562) อย่างไรก็ตาม เราคาดว่าปริมาณจำหน่ายน้ำมันอากาศยานและน้ำมันเบนซินที่เพิ่มขึ้นจะถูกกดดันโดยความต้องการใช้น้ำมันดีเซลและน้ำมันเตาที่ลดลงจากโรงไฟฟ้า เนื่องจากราคาก๊าซธรรมชาติลดลงค่อนข้างมากจากจุดสูงสุดในปี 2565 นอกจากนี้ เรายังคาดว่าปริมาณจำหน่ายน้ำมันเบนซินและน้ำมันอากาศยานที่สูงขึ้นช่วยหนุนให้อัตรากำไรขั้นต้น/ลิตรปรับตัวดีขึ้นด้วย โดยมีสาเหตุมาจาก lag time ในการปรับราคาและการแทรกแซงที่เล็กน้อยลงจากรัฐบาล

กำไรสุทธิจะเพิ่มขึ้น 31% ในปี 2566 เพราะค่าใช้จ่ายการตลาดลดลงด้วยค่าการตลาดที่ดีขึ้นและค่าใช้จ่ายการตลาดที่ลดลงในปี 2566 เราจึงประเมินว่ากำไรสุทธิจะเพิ่มขึ้น 31% สู่ 1.36 หมื่นลบ. หลังจากลดลงในปี 2565 ประมาณการของเราใช้สมมติฐานกำไรขั้นต้นของกลุ่มธุรกิจ Mobility ที่ 1 บาท/ลิตร และ EBITDA margin ของกลุ่มธุรกิจ Lifestyle ที่ 24.5% ต่ำกว่า 24.8% ในปี 2565 เล็กน้อย เพื่อสะท้อนต้นทุนการดำเนินงานที่สูงขึ้น EBITDA margin โดยรวมคาดว่าจะเพิ่มขึ้นจาก 2.5% ในปี 2565 สู่ 3.3%

**ราคาเป้าหมาย 27 บาท อ้างอิง EV/EBITDA ที่ 14 เท่า** เราประเมินมูลค่า OR โดยอิงกับ EV/EBITDA (ปี 2566) ที่ 14 เท่า ซึ่งเป็นค่าเฉลี่ยของธุรกิจค้าปลีกในตลาดไทย หรือเทียบเท่ากับ P/E (ปี 2566) ที่ 23.6 เท่า ต่ำกว่าค่าเฉลี่ยปี 2564-2565 ที่ 29 เท่าเล็กน้อย และ PBV 2.9 เท่า เทียบกับค่าเฉลี่ยปี 2564-2565 ที่ 3.2 เท่า ทั้งนี้เราให้ EV/EBITDA เป้าหมายสำหรับ OR สูงกว่าบริษัทอื่นๆ ในธุรกิจการตลาดน้ำมัน เพื่อสะท้อนความเป็นผู้นำในตลาดของบริษัท

**ปัจจัยเสี่ยงที่สำคัญ:** ภาวะเศรษฐกิจชะลอตัวจะส่งผลกระทบต่อความต้องการผลิตภัณฑ์น้ำมันและผลิตภัณฑ์ non-oil ของ OR ในขณะที่ความผันผวนของราคาน้ำมันอาจทำให้มีขาดทุนสต็อกมากขึ้น ปัจจัยเสี่ยงอื่นๆ คือ การแทรกแซงของรัฐบาลในการกำหนดเพดานราคาขายปลีกน้ำมัน (โดยเฉพาะน้ำมันดีเซล) การแข่งขันที่สูงขึ้น และต้นทุนการผลิตที่สูงขึ้นซึ่งไม่สามารถส่งผ่านได้

ชัชวัชร ธนวัฒน์  
นักวิเคราะห์การลงทุนปัจจัยพื้นฐานด้านหลักทรัพย์  
0-2949-1005  
chaipat.thanawattano@scb.co.th

## สรุปข่าวในและต่างประเทศ

### สรุปข่าวเศรษฐกิจและตลาดต่างประเทศ

**เศรษฐกิจโลก**

- 📈 **สหรัฐฯเผย GDP +1.3% ใน Q1/66 สูงกว่าคาดการณ์** กระทรวงพาณิชย์สหรัฐฯเปิดเผยตัวเลขประมาณการครั้งที่ 2 สำหรับผลิตภัณฑ์มวลรวมภายในประเทศ (GDP) ประจำไตรมาส 1/2566 โดยระบุว่า เศรษฐกิจสหรัฐฯขยายตัว 1.3% ในไตรมาสดังกล่าว สูงกว่าที่นักวิเคราะห์คาดการณ์ที่ระดับ 1.1% และสูงกว่าตัวเลขประมาณการครั้งที่ 1 ที่ระดับ 1.1% - อินโฟเควสท์ (25 พ.ค. 66)
- 📈 **สหรัฐฯเผยตัวเลขผู้ขอสวัสดิการว่างงานต่ำกว่าคาด** กระทรวงแรงงานสหรัฐฯเปิดเผยตัวเลขผู้ยื่นขอสวัสดิการว่างงานครั้งแรกเพิ่มขึ้น 4,000 ราย สู่ระดับ 229,000 รายในสัปดาห์ที่แล้ว แต่ต่ำกว่าที่นักวิเคราะห์คาดการณ์ที่ระดับ 245,000 ราย ส่วนตัวเลขค่าเฉลี่ย 4 สัปดาห์ของจำนวนชาวอเมริกันที่ยื่นขอสวัสดิการว่างงานครั้งแรก ซึ่งถือเป็นมาตรวัดตลาดแรงงานที่ดีกว่า เนื่องจากวัดความผันผวนรายสัปดาห์ ทรงตัวที่ระดับ 231,750 ราย - อินโฟเควสท์ (25 พ.ค. 66)

**ตลาดเงิน**

- 📈 **ดอลลาร์สหรัฐฯแข็งค่าอย่างต่อเนื่องเมื่อเทียบกับสกุลเงินหลัก ๆ** ในการซื้อขายที่ตลาดปริวรรตเงินตรานิวยอร์กในวันพฤหัสบดี (25 พ.ค.) เนื่องจากนักลงทุนยังคงเข้าซื้อดอลลาร์ในฐานะสกุลเงินปลอดภัย ท่ามกลางความกังวลเกี่ยวกับการฟื้นตัวของเศรษฐกิจ และค่าสุดฟิวซ์ เรกตติ้งส์ เตือนว่าอาจจะปรับลดอันดับความน่าเชื่อถือของสหรัฐฯ เนื่องจากการเจรจาปรับเพิ่มเพดานหนี้ยังคงยืดเยื้อ ทั้งนี้ดัชนีดอลลาร์ ซึ่งเป็นดัชนีวัดความเคลื่อนไหวของดอลลาร์เมื่อเทียบกับสกุลเงินหลัก 6 สกุลเงินในตะกร้าเงิน เพิ่มขึ้น 0.34% แต่ที่ระดับ 104.2424 ดอลลาร์สหรัฐฯแข็งค่าเมื่อเทียบกับเงินเยน ที่ระดับ 139.9710 เยน จากระดับ 139.1400 เยนในวันพุธ (24 พ.ค.) ,แข็งค่าเมื่อเทียบกับฟรังก์สวิส ที่ระดับ 0.9063 ฟรังก์ จากระดับ 0.9051 ฟรังก์, แข็งค่าเมื่อเทียบกับดอลลาร์แคนาดา ที่ระดับ 1.3638 ดอลลาร์แคนาดา จากระดับ 1.3598 ดอลลาร์แคนาดา และแข็งค่าเมื่อเทียบกับโครนาสวีเดน ที่ระดับ 10.8328 โครนา จากระดับ 10.7255 โครนา ยูโรอ่อนค่าลงเมื่อเทียบกับดอลลาร์สหรัฐฯ ที่ระดับ 1.0722 ดอลลาร์ จากระดับ 1.0750 ดอลลาร์ ขณะที่เงินปอนด์อ่อนค่าลงแต่ที่ระดับ 1.2318 ดอลลาร์ จากระดับ 1.2361 ดอลลาร์ - IQ Biz (26 พ.ค. 66)

**สินค้าโภคภัณฑ์**

- 📉 **สัญญาน้ำมันดิบเวสต์เท็กซัส (WTI) ตลาดนิวยอร์กปิดร่วงลงกว่า 3% ในวันพฤหัสบดี (25 พ.ค.)** หลังจากรัสเซียประกาศขวางการปรับลดกำลังการผลิตน้ำมันเพิ่มเติมในการประชุมของกลุ่มประเทศผู้ส่งออกน้ำมัน (โอเปก) และชาติพันธมิตร หรือโอเปกพลัส ในวันที่ 4 มิ.ย. ทั้งนี้ สัญญาน้ำมันดิบ WTI ส่งมอบเดือนก.ค. ร่วงลง 2.51 ดอลลาร์ หรือ 3.38% ปิดที่ 71.83 ดอลลาร์/บาร์เรล ส่วนสัญญาน้ำมันดิบเบรนท์ (BRENT) ส่งมอบเดือนก.ค. ลดลง 2.10 ดอลลาร์ หรือ 2.68% ปิดที่ 76.26 ดอลลาร์/บาร์เรล - IQ Biz (26 พ.ค. 66)
- 📉 **สัญญาทองคำตลาดนิวยอร์กปิดร่วงลงแตะระดับต่ำสุดในรอบ 9 สัปดาห์ในวันพฤหัสบดี (25 พ.ค.)** และเป็นการปิดในแดนลบติดต่อกัน 4 วันทำการ เนื่องจากการแข็งค่าของดอลลาร์ยังคงเป็นปัจจัยกดดันตลาด ขณะที่นักลงทุนจับตาการเปิดเผยดัชนีราคาการใช้จ่ายเพื่อการบริโภคส่วนบุคคล (PCE) ของสหรัฐฯในวันนี้ เพื่อหาสัญญาณบ่งชี้ทิศทางอัตราดอกเบี้ยของธนาคารกลางสหรัฐฯ (เฟด) ทั้งนี้ สัญญาทองคำตลาด COMEX (Commodity Exchange) ส่งมอบเดือนมิ.ย. ร่วงลง 20.90 ดอลลาร์ หรือ 1.06% ปิดที่ 1,943.70 ดอลลาร์/ออนซ์ ซึ่งเป็นระดับปิดต่ำสุดนับตั้งแต่วันที่ 21 มิ.ย. - IQ Biz (26 พ.ค. 66)

**ตลาดหุ้น**

- 📉 **ดัชนีดาวโจนส์ตลาดหุ้นนิวยอร์กปิดลบในวันพฤหัสบดี (25 พ.ค.)** โดยนักลงทุนวิตกกังวลเกี่ยวกับการเจรจาปรับเพิ่มเพดานหนี้ของสหรัฐฯที่ยังคงยืดเยื้อ อย่างไรก็ตาม ดัชนี Nasdaq ทะยานขึ้นกว่า 200 จุด หลังจากหุ้นอินเทล (Intel) พุ่งขึ้นชานรับผลประกอบการที่ดีเกินคาด และเป็นปัจจัยหนุนหุ้นบริษัทเทคโนโลยีรายอื่น ๆ ที่เป็นผู้พัฒนาปัญญาประดิษฐ์ (AI) ซึ่งรวมถึงไมโครซอฟท์ และอัลฟาเบต ดัชนีเอสแอนด์พี 500 ปิดที่ 32,764.65 จุด ลดลง 35.27 จุด หรือ -0.11%, ดัชนี S&P500 ปิดที่ 4,151.28 จุด เพิ่มขึ้น 36.04 จุด หรือ +0.88% และดัชนี Nasdaq ปิดที่ 12,698.09 จุด พุ่งขึ้น 213.93 จุด หรือ +1.71% - IQ Biz (26 พ.ค. 66)

### สรุปข่าวเศรษฐกิจและตลาดในประเทศ

**เศรษฐกิจไทย**

- 🔄 **ไทยปรับกลยุทธ์ดันส่งออกครึ่งปีหลัง "ปลิดพาคณิษฐ์"** ธกษพาคณิษฐ์ พาคณิษฐ์จังหวัด ภาคเอกชน ปรับกลยุทธ์ดันส่งออกไทยครึ่งหลังปี 66 คาดสร้างรายได้เพิ่มขึ้นอีก 1.9 หมื่นล้านบาท ขณะที่เอกชนห่วงต้นทุนพุ่ง ทั้งค่าแรง ค่าไฟ เงินบาทแข็ง ดูดผู้ส่งออก - ไทยรัฐ (25 พ.ค. 66)
- 🔄 **หวังโรงงานย้ายหนีค่าแรง 450 บาท** นายธนิต โสรัตน์ รองประธานสภาองค์การนายจ้างผู้ประกอบการค้าและอุตสาหกรรมไทย (อีคอนไทย) เปิดเผยว่า สภาฯ ต้องการให้รัฐบาลใหม่ได้พิจารณาอย่างเป็นขั้นตอนและรอบคอบในการปรับขึ้นค่าแรงขั้นต่ำเพราะหากขึ้นแบบกระชากไปสู่ระดับ 450 บาท/วันทันทีจะเกิดภาพที่ซ้ำรอยในอดีตของสมัยรัฐบาลยิ่งลักษณ์ที่ปรับขึ้นค่าแรง 300 บาท/วันทั่วประเทศปี 2556 ทำให้เกิดการย้ายฐานการผลิตในประเทศไทยไปยังประเทศเพื่อนบ้านครั้งใหญ่และการลงทุนใหม่ๆ ที่เน้นการใช้แรงงานจำนวนมากก็ จะไม่เกิดขึ้นอีก - ไทยรัฐ (25 พ.ค. 66)
- 📈 **'เจมนวย-เอ็กซ์' ค้างหนี้ 5 แสนล. 'เครดิตบูโร' หวั่นตกชั้นเป็น 'เอ็นพีแอล'** "ลูกหนี้รายย่อย" นำห้วง เครดิตบูโร ชี้ "เจมนวย-เอ็กซ์" หนีค่างชำระพุ่ง รวมกัน 5 แสนล้าน หวั่นลาม เป็นหนี้เสีย ห่วงหนี้รถ-บ้านจ่อเสียพุ่ง 3.5 แสนล้านบาท ส่วนใหญ่อยู่แบงก์รัฐ "อปท." ชี้หนีเสียบ้านขยับ เร่งแบงก์ ปรับโครงสร้างหนี้ ทำสัญญาลูกหนี้ใหม่ จากผลกระทบดอกเบี้ยขึ้น - กรุงเทพธุรกิจ (25 พ.ค. 66)

**SET**

- 📉 SET ปิดที่ 1,535.42 จุด ลดลง 1.09 จุด (-0.07%) มูลค่าการซื้อขาย 48,513.80 ล้านบาท การซื้อขายหุ้น ดัชนีแกว่งตัวแคบทั้งแดนบวกและลบ โดยทำจุดสูงสุดที่ 1,541.16 จุด และต่ำสุดที่ 1,529.64 จุด - IQ Biz (25 พ.ค. 66)

**คาร์บอนเครดิต**

- 🔄 **สศอ.เร่งอุดหนุนภาคีคาร์บอนยุโรป CBAM 1 ตุลาคม** แนวร่วมปรับตัว ลดคาร์บอนทั้งห่วงโซ่ โอกาสไทยตลาด ชี้สหรัฐฯ ญี่ปุ่น สิงคโปร์ และเกาหลีใต้ เตรียมเก็บภาษีด้วย ด้านบอสใหญ่ BRR มั่นใจคาร์บอนเครดิตจะบูม ลุยธุรกิจลดโลกร้อน เชื้อเพลิงชีวมวลชีว Q3 ปีหน้า รับรู้คาร์บอนเครดิต ขณะที่ SE เชื้ออุตสาหกรรมสนใจสินค้าที่ได้การรับรองคาร์บอนเครดิต เล็งรุกตลาดซื้อขายคาร์บอนเครดิต - กันหุ้น (26 พ.ค. 66)

**BC**















- 🔄 **บีบีเอส BC ลั่นไม่ลดรับประโยชน์เต็มๆ** หลังมติพรรคก้าวไกลและพรรคร่วมรัฐบาลลง MOU นำกฎหมายสิทธิผู้บริโภคฯ มาตรา 101 มาบังคับใช้ทันที ทำให้กฎหมายคุ้มครองผู้บริโภคฯ ถูกต้องตามกฎหมาย ได้รับใบอนุญาตทุกขั้นตอน - กันหุ้น (26 พ.ค. 66)

**สรุปข่าวเศรษฐกิจและตลาดในประเทศ (ต่อ)**

<b>CHEWA</b>	↔ CHEWA อายภาพอสังหาฯแนวสูงฟื้นตัวเร็ว เปิดประเทศหนุนกำลังซื้อลูกค้าจีนไหลเข้า ด้านผู้บริหารวาง 2 กลยุทธ์ กำแพงทะเล ทาวน์ร่วมพันธมิตร JV พัฒนากำแพงทอง โชว์เบ็กบล็อกเต็มหน้าตัก 817 ล้านบาท จ่อบุกเข้าพอร์ตอื้อ – ก้นหูน (26 พ.ค. 66)
<b>FORTH</b>	↔ FORTH เจรจา "เปปซี่" ต่อยอดธุรกิจ พร้อมจัดโปรโมชันปลุกกระแสตู้ดำบิน เล็งยื่นไฟลิ่งเข้าตลาดหุ้นปลายปีนี้ เร่งอัปเดต: 2 หมื่นตู้ ขณะทีธุรกิจ EMS ยื่นไฟลิ่งมีทุนยานนี้ เตรียมประมูลงานอีก 6.8 พันล้านบาท พร้อมคงแผนขยายตู้ซาร์จไฟฟ้ "กิ้งก่า ฮีวี" คาดปี นี้ติดตั้งได้ 5 พันหัวจ่าย เร่งหนักครึ่งปีหลัง – ก้นหูน (26 พ.ค. 66)
<b>GFPT</b>	↔ GFPT มั่นใจผลงานครึ่งสองโตต่อเนื่อง และเร่งตัวขึ้นในช่วงครึ่งหลังของปี 2566 หนุนจากช่วงไฮซีชันการส่งออกในช่วงไตรมาส 3/2566 และยอดส่งออกไปจีนเร่งตัว: ระดับก่อนเกิดโควิด-19 ได้แล้ว พร้อมติดตามสถานการณ์ใช้วัตถุดิบในบราซิลอย่างใกล้ชิด เตรียมแผนขยายตลาดรองรับโรงเชือดใหม่เสร็จปลายปี – ก้นหูน (26 พ.ค. 66)
<b>IRPC</b>	↔ IRPC ลั่นปริมาณการผลิตเร่งตัว: 2 แสนบาร์เรลต่อวัน ปรับแผนสต็อกสินค้าให้อยู่ในระดับที่เหมาะสม ทั้งยังรับรู้รายได้จาก "อินโคโนโมสเมต" เต็มปี หนุนผลการดำเนินงานทั้งปีพลิกกำไรตามเป้า มั่นใจไตรมาส 2/2566 ขาดทุนสต็อกลดลง – ก้นหูน (26 พ.ค. 66)
<b>KCC</b>	📈 KCC ฉลองครบรอบ 1 ปี เป็นบริษัทจดทะเบียนในตลาด mai เดินหน้าสร้างการเติบโตตามแผน โชว์กำไรไตรมาสแรกของปี 2566 ที่ 28.92 ล้านบาท โต 325% จากไตรมาสก่อนหน้า ส่วนอัตรากำไรสุทธิเพิ่มขึ้น 50.78% – ก้นหูน (26 พ.ค. 66)
<b>KWM</b>	↔ KWM คาดโรงสกัดสาร CBD ลูกค้าให้ใช้บริการเพิ่ม หลังพรรคร่วมรัฐบาล ประกาศดันกฎหมายไปสู่ยาเสพติด หนุนลูกค้าหันมาสู่กัญชงเพิ่ม เข้มเตรียมคลอดโปรดักต์กลุ่มเครื่องสำอางที่มีส่วนผสม CBD ลงตลาดเร็วๆ นี้ คาดรับทรัพย์ปีละ 3-4 ล้านบาท ด้านธุรกิจเกษตรไปได้สวย รุกขยายปีถัดไป – ก้นหูน (26 พ.ค. 66)
<b>SPALI</b>	↔ “สุภาลัย” ผ่านจุดต่ำสุดแล้ว ลั่นไตรมาส 2/66 ยอดโอนโต รับแรงหนุนส่งมอบคอนโดมิเนียมเสร็จใหม่ 1 โครงการ มูลค่า 1,400 ล้านบาท พร้อมลุยเปิดใหม่ 7 โครงการ มูลค่ารวม 8,800 ล้านบาท ย้ำเป้ารายได้พุ่ง 36,000 ล้านบาท – ช่าวหูน (26 พ.ค. 66)
<b>TOA</b>	↔ “ทีโอเอ” คาดผลงานไตรมาส 2/66 แจ่ม! รับอานิสงส์ดีมานด์ใช้สีทาอาคารเพิ่มขึ้น หนุนยอดขายโต หลังอุตสาหกรรมท่องเที่ยวฟื้น-ต้นทุนราคาวัสดุลดลง ดันกำไรขั้นต้นพุ่งระดับ 34% ทุ่ม 900 ล้านบาท ปรับปรุงเครื่องจักร-โรงงาน-ศูนย์กระจายสินค้า – ช่าวหูน (26 พ.ค. 66)
<b>TPIPP</b>	↔ TPIPP รับอานิสงส์ค่า Ft-ต้นทุนถ่านหินลดลงดันมาร์จิ้นพุ่ง มั่นใจรายได้ปีนี้: 13,500 ล้านบาท พร้อมเตรียมทยอยรายได้ ขายคาร์บอนเครดิต และ REC มองราคาซื้อขายดีขึ้นจากปีก่อน งบปีหน้ามี PPA เพิ่มไม่ต่ำกว่า 125 เมกะวัตต์ จากปัจจุบัน 440 เมกะวัตต์ พร้อมศึกษาลงทุนโครงการพลังงานทดแทนต่อเนื่อง – ก้นหูน (26 พ.ค. 66)
<b>UAC</b>	↔ UAC โดรับเทรดดังสดี-บุกขายน้ำมันดิบ หนุนไตรมาส 2/2566 โดดเด่น ย้ำปีนี้ฮั้กตาทะยาน 20% รับพอร์ตธุรกิจขยายตัว ดี เดย์รับทรัพย์ขายโรงไฟฟ้าภูพานช่วงไตรมาส 3/2566 ค่าสุดท้ายฐานต่างแดน บุกลงทุน RDF ในอินโดนีเซีย มูลค่า 200 ล้านบาท – ก้นหูน (26 พ.ค. 66)

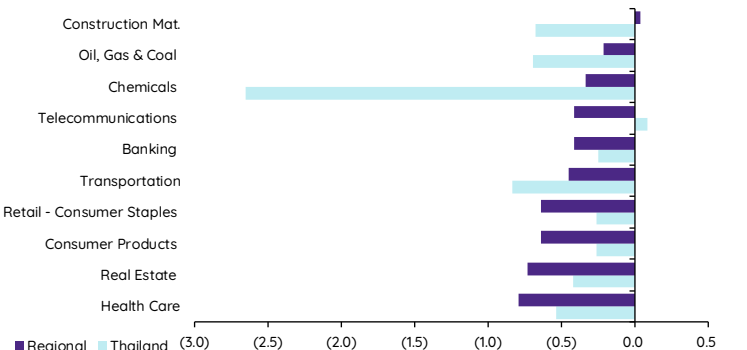
## Update ทภาวะตลาด

### การเคลื่อนไหวของตลาดทั่วโลก

	25-May	Index	Chg (pts)	Performance (%)				PE (x)		EPS gth (%)		PBV (x)		ROE (%)	
				1D	WTD	MTD	YTD	23F	24F	23F	24F	23F	24F	23F	24F
S&P 500		4,151	36.04	0.9	(1.0)	(0.4)	8.1	18.8	17.2	(1.5)	9.4	3.7	3.4	18.1	18.5
Euro Stoxx 600		456	(1.47)	(0.3)	(2.7)	(2.2)	7.4	12.8	12.1	2.3	5.3	1.7	1.7	12.9	13.0
Japan		30,801	118.45	0.4	(0.0)	6.7	18.0	19.6	17.5	9.6	12.1	1.8	1.7	9.1	9.6
Hang Seng		18,747	(369.01)	(1.9)	(3.6)	(5.8)	(5.2)	9.1	8.3	11.5	9.5	1.0	0.9	10.7	10.8
MSCI Asia x J		624	0.00	0.0	(0.7)	(1.0)	0.8	13.7	11.3	1.5	20.7	1.4	1.3	10.0	11.2
Philippines		6,560	(55.73)	(0.8)	(1.6)	(1.0)	(0.1)	12.2	11.0	14.0	11.6	1.4	1.3	11.5	11.6
Indonesia		6,704	(41.57)	(0.6)	0.1	(3.1)	(2.1)	13.8	12.6	2.7	9.8	1.8	1.7	13.1	13.2
Malaysia		1,402	(7.14)	(0.5)	(1.8)	(1.0)	(6.2)	13.0	12.2	13.3	6.5	1.3	1.2	9.6	9.8
Thailand		1,535	(1.09)	(0.1)	1.4	0.4	(8.0)	16.3	14.4	0.6	12.8	1.5	1.4	9.2	10.1
<b>Asean 4 - simple avg.</b>				<b>(0.5)</b>	<b>(0.5)</b>	<b>(1.1)</b>	<b>(4.1)</b>	<b>13.8</b>	<b>12.5</b>	<b>7.6</b>	<b>10.2</b>	<b>1.5</b>	<b>1.4</b>	<b>10.8</b>	<b>11.2</b>
China		3,201	(3.49)	(0.1)	(2.5)	(3.7)	3.6	11.1	9.7	24.4	14.6	1.3	1.2	11.4	11.9
India		61,873	98.84	0.2	0.2	1.2	1.7	20.2	17.2	21.5	17.2	3.1	2.7	15.1	15.8
Singapore		3,208	(6.49)	(0.2)	0.2	(1.9)	(1.3)	10.6	10.3	22.0	3.0	1.0	1.0	9.9	9.9
Taiwan		16,292	132.68	0.8	0.7	4.6	15.2	17.0	13.8	(29.8)	23.1	2.0	1.9	12.0	13.4
Korea		2,555	(12.76)	(0.5)	0.7	2.1	14.2	15.1	10.0	(26.1)	50.0	1.0	0.9	6.3	8.9
<b>Others</b>				<b>0.0</b>	<b>(0.1)</b>	<b>0.5</b>	<b>6.7</b>	<b>14.8</b>	<b>12.2</b>	<b>2.4</b>	<b>21.6</b>	<b>1.7</b>	<b>1.5</b>	<b>10.9</b>	<b>12.0</b>

### การเคลื่อนไหวรายกลุ่มอุตสาหกรรมของตลาดหุ้นภูมิภาค

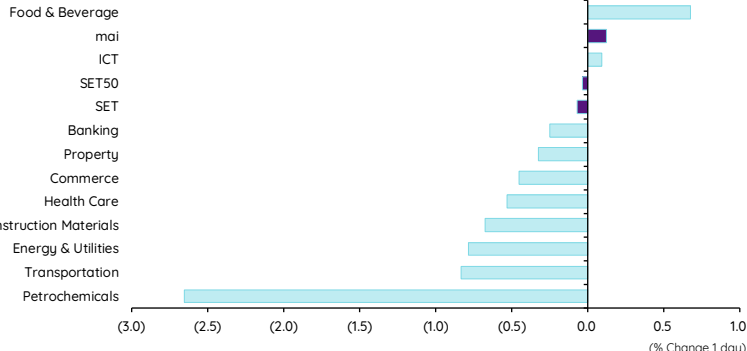
	Price performance (%) *			
	25-May	WoW	MoM	YTD
Banking	(0.41)	(1.08)	(0.24)	(2.07)
Chemicals	(0.33)	0.27	(0.70)	1.85
Construction Mat.	0.04	0.03	5.66	8.84
Consumer Products	(0.64)	(1.38)	(4.38)	(3.81)
Health Care	(0.79)	(1.17)	(3.90)	(1.31)
Oil, Gas & Coal	(0.21)	(0.03)	(3.04)	(3.49)
Real Estate	(0.73)	(1.78)	(8.17)	(11.75)
Retail - Consumer Staples	(0.64)	(1.38)	(4.38)	(3.81)
Telecommunications	(0.41)	(0.14)	(4.46)	3.91
Transportation	(0.45)	(0.86)	(2.13)	(1.84)



\* การเคลื่อนไหวรายกลุ่มอุตสาหกรรมของตลาดหุ้นภูมิภาค (%) อินทียุค US\$ และการเคลื่อนไหวรายกลุ่มอุตสาหกรรมของตลาดหุ้นไทย (%) อินทียุคบาท

### การเคลื่อนไหวรายกลุ่มอุตสาหกรรมของตลาดหุ้นไทย

	Price performance (%)			
	25-May	WoW	MTD	YTD
Banking	(0.25)	1.41	4.14	(0.03)
Commerce	(0.45)	0.16	0.42	(5.96)
Construction Materials	(0.67)	(1.24)	3.12	(6.26)
Energy & Utilities	(0.79)	(0.38)	(2.50)	(15.00)
Food & Beverage	0.67	3.12	3.56	(7.89)
Health Care	(0.53)	(1.15)	(4.22)	(3.16)
ICT	0.09	0.38	(3.84)	(5.46)
Petrochemicals	(2.65)	0.23	(7.24)	(18.36)
Property	(0.32)	0.63	(3.21)	(8.62)
Transportation	(0.84)	(1.24)	(3.81)	(8.88)
SET	(0.07)	0.57	0.41	(7.98)
SET50	(0.04)	0.32	0.67	(7.60)
MAI	0.12	(0.67)	(3.39)	(16.98)



### มูลค่าการซื้อขาย 10 อันดับ

Stock	Price (Bt)	Value (Btmn)	Chg (%)
DELTA	94.00	4,070.72	6.82
BDMS	28.00	2,065.80	(0.88)
CPALL	62.75	1,811.05	(0.79)
PTTEP	148.50	1,260.41	(1.00)
BBL	163.00	1,246.46	0.31
AOT	70.25	1,265.65	(0.71)
PTTGC	36.25	1,171.20	(3.33)
SCGP	39.50	1,135.11	(5.39)
TTB	1.58	1,052.97	1.94
KBANK	134.50	995.67	(1.10)

### ราคาเพิ่มขึ้น 10 อันดับ

Stock	Price (Bt)	Value (Btmn)	Chg (%)
ACC	1.27	6.81	12.39
M-II	8.30	0.16	10.67
KC	0.11	0.58	10.00
TFI	0.13	0.04	8.33
GABLE	6.00	166.49	8.11
DELTA	94.00	4,068.87	6.82
HENG	2.80	61.58	6.06
ILM	21.80	43.20	5.83
FTI	2.24	7.99	5.66
Q-CON	15.30	67.02	5.52

### ราคาลดลง 10 อันดับ

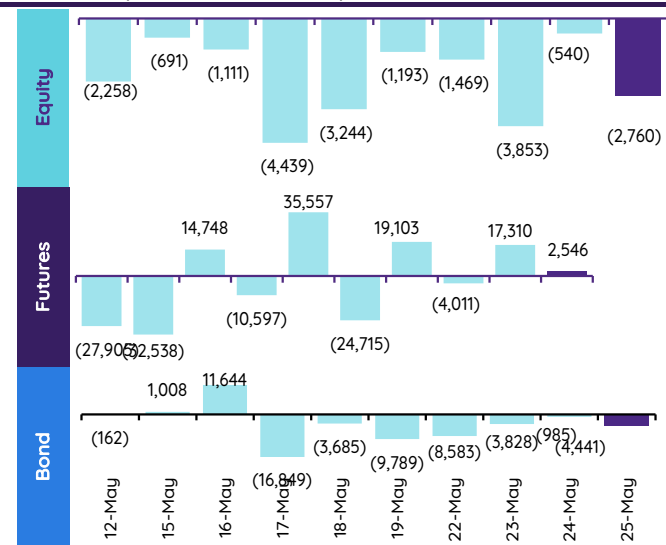
Stock	Price (Bt)	Value (Btmn)	Chg (%)
NC	7.25	93.27	(28.22)
BTNC	35.50	9.07	(22.83)
MPIC	2.16	88.03	(16.28)
TU-PF	0.70	0.00	(14.63)
TKT	2.40	16.84	(13.04)
PTL	13.40	136.18	(10.67)
PG	8.50	5.35	(9.57)
SQ	1.31	24.66	(8.39)
ASIMAR	1.51	0.04	(7.93)
EMC	0.12	0.08	(7.69)

## ทิศทางของกระแสเงินทุนต่างชาติ

การเคลื่อนย้ายเงินทุนต่างชาติในตลาดหุ้นภูมิภาค

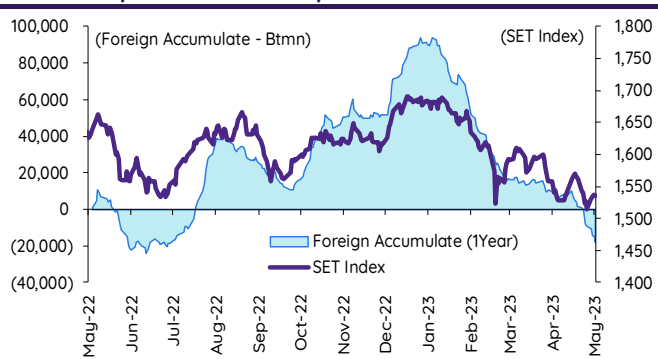
(US\$ Mn)	Thailand	Indonesia	Philippines	Malaysia	Vietnam	India	Taiwan	South Korea	Japan
<b>Daily</b>									
25-May-23	(80)	2	0		(17)		674	79	
24-May-23	(16)	49	1	(7)	(24)	181	(229)	(79)	
23-May-23	(111)	53	(4)	(12)	(26)	39	220	5	
22-May-23	(43)	12	51	2	(20)	156	230	389	
19-May-23	(35)	70	5	(9)	42	91	995	480	6,287
<b>Weekly</b>									
<b>WTD</b>	<b>(249)</b>	<b>117</b>	<b>48</b>	<b>(17)</b>	<b>(87)</b>	<b>375</b>	<b>896</b>	<b>394</b>	<b>6,287</b>
19-May-23	(312)	60	4	(47)	33	845	2,316	1,102	6,287
12-May-23	(138)	(140)	(12)	(10)	(6)	1,225	(470)	(31)	5,957
5-May-23	(12)	(50)	(43)	(5)	(21)	1,007	(442)	102	2,769
28-Apr-23	(115)	191	17	(42)	1	1,364	(1,449)	(94)	0
<b>Monthly</b>									
<b>MTD</b>	<b>(711)</b>	<b>(13)</b>	<b>(3)</b>	<b>(78)</b>	<b>(81)</b>	<b>3,452</b>	<b>2,300</b>	<b>1,567</b>	<b>15,012</b>
Apr-23	(231)	828	34	(56)	(118)	1,923	(2,553)	616	34,505
Mar-23	(792)	272	(498)	(301)	117	1,816	(30)	(689)	(21,946)
Feb-23	(1,273)	377	(142)	(40)	(26)	(639)	1,107	919	(821)
<b>YTD</b>	<b>(2,462)</b>	<b>1,261</b>	<b>(487)</b>	<b>(557)</b>	<b>53</b>	<b>2,892</b>	<b>7,718</b>	<b>7,652</b>	<b>28,976</b>

## ยอดซื้อขายสุทธิรายวันของนักลงทุนต่างชาติในประเทศไทย

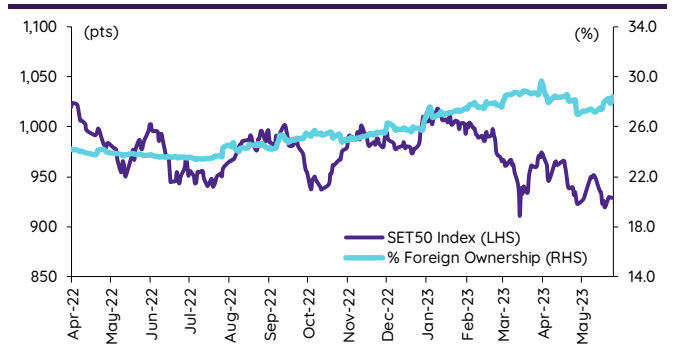


	Equity (Btmn)	SET50 futures (Contract)	Bond (Btmn)
<b>Daily</b>			
25-May-23	(2,760)	2,546	473
<b>Weekly</b>			
<b>WTD</b>	<b>(8,622)</b>	<b>34,948</b>	<b>6,490</b>
19-May-23	(10,679)	(17,545)	(3,244)
12-May-23	(4,673)	(4,399)	(836)
3-May-23	(409)	(8,314)	(1,546)
28-Apr-23	(3,956)	(23,451)	(4,327)
<b>Monthly</b>			
<b>MTD</b>	<b>(24,383)</b>	<b>4,690</b>	<b>864</b>
Apr-23	(7,885)	(78,214)	(14,787)
Mar-23	(31,708)	116,388	22,002
Feb-23	(43,511)	(123,839)	(24,311)
<b>Quarterly</b>			
<b>QTD</b>	<b>(32,268)</b>	<b>(73,524)</b>	<b>(13,922)</b>
1Q23	(56,876)	(107,230)	(22,225)
4Q22	52,459	106,759	21,545
3Q22	37,606	1,819	715
2Q22	1,765	(59,103)	(11,018)
<b>YTD</b>	<b>(89,144)</b>	<b>(180,754)</b>	<b>(36,147)</b>
<b>2022</b>	<b>202,694</b>	<b>80,374</b>	<b>17,729</b>
<b>2021</b>	<b>(48,578)</b>	<b>49,101</b>	<b>10,320</b>

## การซื้อขายสุทธิสะสมของนักลงทุนต่างชาติ และ SET



## SET50 และสัดส่วนการถือครองของต่างชาติ (ไม่รวม NVDR)



## การซื้อขายสุทธิของนักลงทุนต่างชาติ

สัดส่วนการถือครองหุ้นของนักลงทุนต่างชาติเปลี่ยนแปลงมากที่สุด 10 อันดับ

	Fgn hld (%)	Δ Fgn (M.shares)	Buy* (Btmn)
CPALL	30.45	12.99	815
BBL	27.79	2.03	331
MINT	30.19	6.38	215
BDMS	22.17	6.06	170
TOP	12.93	2.03	93
WHA	11.21	20.02	88
MEGA	12.79	1.94	75
PTTGC	10.84	1.93	70
SCC	11.49	0.15	49
PTTEP	13.56	0.30	44

ชื่อ-ชวย (สุทธิ) สูงสุด 10 อันดับ NVDR

	Fgn hld (%)	Δ Fgn (M.shares)	Sell* (Btmn)		Buy* (Btmn)	Sell* (Btmn)
TU	25.32	(25.41)	(407)	DELTA	192	(395)
KBANK	44.44	(2.83)	(380)	TTB	159	(337)
TU	25.32	(25.41)	(407)	MAKRO	102	(320)
CPN	22.30	(2.58)	(176)	TIDLOR	74	(234)
AOT	8.68	(2.33)	(164)	CBG	54	(217)
TIDLOR	35.20	(5.10)	(137)	JMT	42	(157)
EA	34.97	(1.27)	(84)	ICHI	37	(112)
SCB	18.27	(0.64)	(66)	TCAP	29	(105)
LH	15.13	(7.58)	(66)	BDMS	25	(99)
GULF	36.83	(1.09)	(52)	SABUY	18	(99)

\* ฐานการถือครอง InnovestX Research

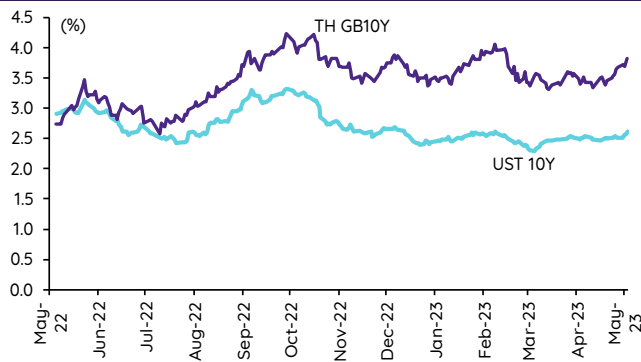


## Update ราคาสินทรัพย์ประเภทต่างๆ

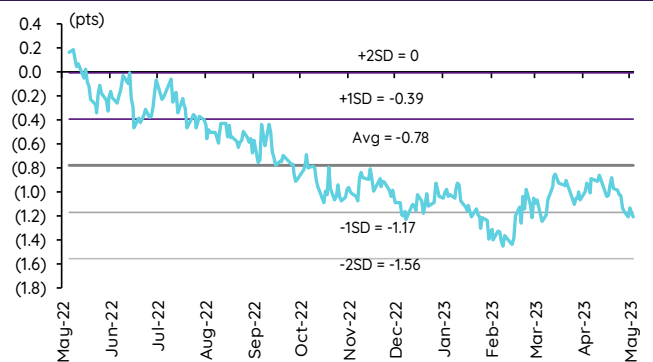
### ดัชนีชี้วัดที่สำคัญ

	ราคาปิด	25 พ.ค.	WoW	MoM	YoY	YTD
<b>ดัชนีความเชื่อมั่น</b>						
VIX Index	19.14	(4.44)	19.25	2.03	(32.53)	(11.68)
Europe CDS (bps)	83.428	(0.54)	(1.42)	(0.84)	(11.12)	(7.19)
LIBOR OIS Spread (bps)	0.15873	(3.38)	(5.26)	(8.17)	1.02	(0.43)
TED Spread (bps)	0.1426	4.50	(1.19)	(12.57)	(37.09)	(28.18)
<b>อัตราแลกเปลี่ยน:</b>						
Dollar Index	104.21	0.31	0.67	2.33	2.09	0.69
สหรัฐดอลลาร์/บาท	34.67	0.73	2.03	0.87	1.14	0.51
ยูโร/สหรัฐดอลลาร์	1.07	(0.25)	(0.41)	(2.25)	0.39	0.20
สหรัฐดอลลาร์/เยนญี่ปุ่น	140.02	0.49	0.95	4.69	10.02	6.80
<b>ตราสารหนี้: (เปลี่ยนแปลง basis points)</b>						
อัตราอ้างอิงพันธบัตรรัฐบาลไทย 2 ปี	2.12%	5.67	10.89	25.76	59.25	48.23
อัตราอ้างอิงพันธบัตรรัฐบาลไทย 10 ปี	2.61%	4.26	9.34	13.02	(32.31)	(3.55)
อัตราอ้างอิงพันธบัตรรัฐบาลสหรัฐ 2 ปี	4.54%	12.00	28.33	60.87	202.90	10.09
อัตราอ้างอิงพันธบัตรรัฐบาลสหรัฐ 10 ปี	3.82%	6.59	18.12	41.22	106.33	(5.55)
<b>สินค้าโภคภัณฑ์:</b>						
CRB Index	537.42	(0.62)	(1.20)	(1.83)	(14.87)	(3.13)
ทองคำแท่ง (ดอลลาร์ต่อออนซ์)	1,941.14	(0.80)	(0.86)	(2.83)	4.79	6.45
ค่าการกลั่น (ดอลลาร์ต่อบาร์เรล)	4.19	(7.30)	(21.24)	50.18	(78.39)	(60.25)
น้ำมันตลาดดูไบ (ดอลลาร์ต่อบาร์เรล)	75.41	0.57	0.88	9.81	(29.63)	(2.31)
น้ำมันตลาดนิวยอร์ก (ดอลลาร์ต่อบาร์เรล)	71.83	(3.38)	(0.04)	(6.80)	(34.90)	48.29
ค่าระวางเรือ (จุด)	1,215.00	(6.18)	(13.34)	(19.54)	(61.14)	(19.80)

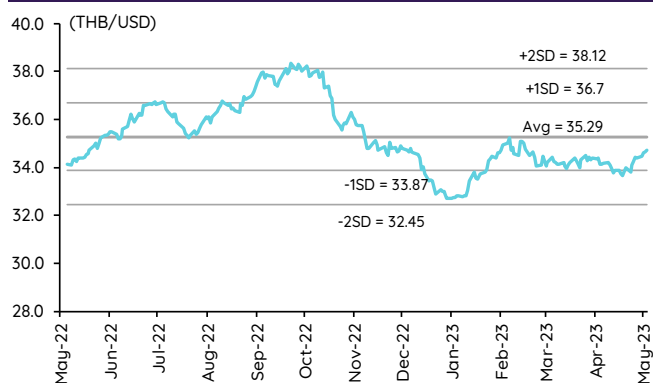
### อัตราผลตอบแทนพันธบัตร 10 ปี ของไทยและสหรัฐฯ



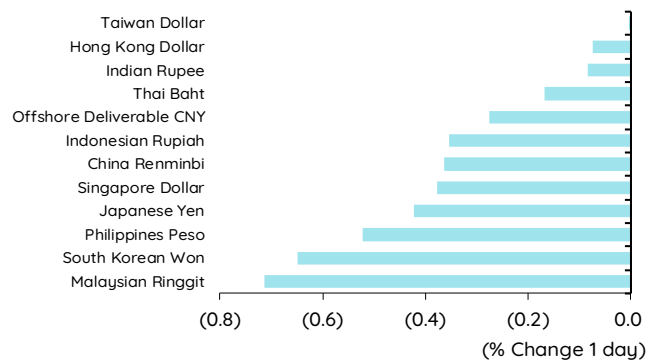
### ผลต่างอัตราผลตอบแทนพันธบัตร 10 ปี ของไทยและสหรัฐฯ



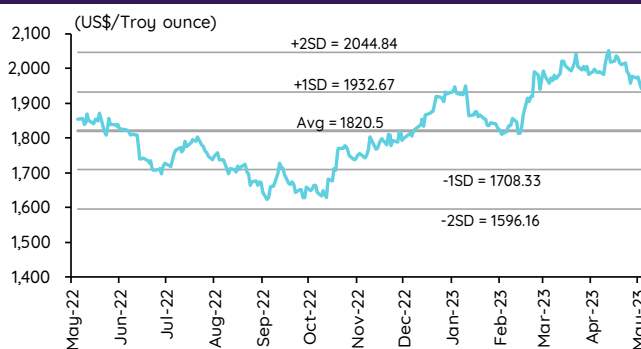
### อัตราแลกเปลี่ยน THB/USD



### การเคลื่อนไหวของอัตราแลกเปลี่ยนในภูมิภาคต่อดอลลาร์ สรอ



### ทองคำ



### น้ำมันดิบ Brent



Note: Standard deviation (SD) ไม่ใช่สัญญาณซื้อขายหรือขาย

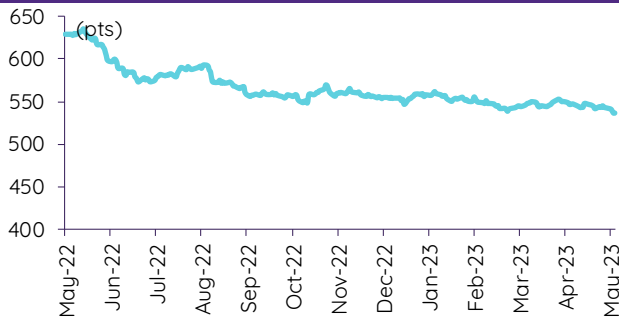
## Update ราคาสินค้าโภคภัณฑ์

	As of 25-May-23	-1W %	Avg. Price QTD in 2Q23	% QoQ	% YoY	Avg. Price in '22	% YoY	Avg. Price in '23	% YoY	Update
<b>CRB Index</b>	<b>537.42</b>	(15)	546.17	(1.0)	(9.5)	592.61	10.66	549.69	(7.2)	Daily
<b>Energy Prices</b>										
Crude Oil - Dubai (US\$/bbl)	76.23	3.8	79.64	0.2	(17.8)	97.10	41.01	79.56	(18.1)	Daily
Brent Crude (US\$/bbl)	75.93	(1.0)	80.10	(1.5)	(19.5)	99.93	41.71	80.89	(19.1)	Daily
West Texas Int. Cushing (US\$/bbl)	71.53	(1.8)	75.77	(0.4)	(23.9)	94.54	38.91	75.97	(19.6)	Daily
Crude Oil - Asia-Pacific Tapis Oil Spot (US\$/bbl)	81.24	3.4	82.99	(3.2)	(16.6)	107.55	49.75	84.72	(21.2)	Daily
Natural Gas Henry Hub (US\$/mmBTU)	2.30	(3.2)	2.33	(22.6)	(31.9)	4.55	67.96	2.76	(39.5)	Daily
Coal Price NEX (US\$/MT)	161.68	(4.6)	183.13	(31.0)	(32.3)	364.93	163.91	266.64	92.8	Friday
<b>Oil Product Prices and Gross Refinery Margin</b>										
Gas Oil 500 ppm Sulfur Singapore (US\$/bbl)	89.15	0.8	92.51	(12.6)	(16.9)	128.47	68.59	100.86	(21.5)	Daily
Gas Oil - Dubai (US\$/bbl)	12.92	(14.0)	12.87	(51.2)	(11.4)	31.37	327.29	21.31	(32.1)	Daily
Gasoline, 92 RON Spot (US\$/bbl)	88.96	4.9	90.23	(14.8)	(18.0)	109.73	43.14	92.90	(15.3)	Daily
Gasoline - Dubai (US\$/bbl)	12.73	12.2	10.59	(29.4)	(19.7)	12.63	62.02	13.35	5.7	Daily
Fuel Oil 180 Singapore Spot (US\$/bbl)	66.40	1.6	68.29	(35.5)	(19.4)	79.55	29.19	65.03	(18.3)	Daily
Fuel Oil - Dubai (US\$/bbl)	(9.83)	21.9	(11.35)	(30.9)	(6.4)	-17.55	140.85	(14.53)	(17.2)	Daily
Jet Kerosene - Spot Price (US\$/bbl)	89.60	0.3	93.37	(11.9)	(13.8)	124.29	68.00	101.25	(18.5)	Daily
Jet Kerosene - Dubai (US\$/bbl)	13.37	(16.1)	13.73	(48.2)	19.7	27.19	430.89	21.70	(20.2)	Daily
SG Refinery Margin (US\$/bbl)	4.19	(21.2)	8.26	28.9	1.7	6.61	88.65	6.61	(38.5)	Daily
<b>Olefins Product Prices and Spread</b>										
Ethylene, FOB Japan Spot (US\$/MT)	840	(1.2)	886	4.5	(20.4)	1,001	(0.87)	869	(13.1)	Tuesday
Ethylene Spread (US\$/MT)	236	(10.9)	244	461.0	6.3	212	(41.19)	192	(9.7)	Daily
Propylene (Olefins), FOB Japan Spot (US\$/MT)	870	(1.1)	898	(2.7)	(18.1)	990	(15.4)	914	(7.7)	Tuesday
Propylene Spread (US\$/MT)	266	(9.8)	257	14.7	20.6	201	(43.60)	236	17.4	Daily
Naphtha - Singapore Spot FOB (US\$/MT)	604	3.2	642	(8.3)	(27.4)	789	2156	678	(14.1)	Daily
<b>Polyolefins Prices and Spread</b>										
Polye HDPE SE Asia (US\$/MT)	1,050	(1.9)	1,069	1.7	(17.2)	1,180	0.08	1,070	(9.3)	Tuesday
HDPE-Naphtha Spread (US\$/MT)	446	(8.0)	428	193.1	4.7	391	(26.19)	393	0.3	Daily
Polye LDPE-Film, CFR SE Asia Spot (US\$/MT)	1,050	(2.8)	1,089	(5.3)	(32.4)	1,438	(5.75)	1,127	(21.6)	Tuesday
LDPE-Naphtha Spread (US\$/MT)	446	(9.9)	448	132.7	(38.5)	649	(25.96)	449	(30.8)	Daily
PP Film, Spot South East Asia (US\$/MT)	1,040	(1.0)	1,048	(2.0)	(19.9)	1,174	(9.60)	1,061	(9.6)	Tuesday
PP Spread (US\$/MT)	436	(6.2)	406	10.0	(4.4)	385	(40.72)	383	(0.4)	Daily
<b>MEG Prices and Spread</b>										
MEG, CFR South East Asia (US\$/MT)	515	(2.8)	518	(1.3)	(24.8)	585	(13.93)	522	(10.6)	Tuesday
MEG Spread (US\$/MT)	-6	(293.3)	-31	286.6	3,574.9	-36	(167.17)	-17	n.m.	Tuesday
<b>Aromatics Product Prices and Spread</b>										
Paraxylene, FOB USG Spot (US\$/MT)	1,050	1.0	1,116	1.5	(2.9)	1,261	40.96	1,105	(12.3)	Tuesday
Paraxylene Spread (US\$/MT)	405	(3.1)	442	3.6	33.0	442	42.51	433	(2.2)	Tuesday
Paraxylene - 92 RON Spread (US\$/MT)	291	(8.1)	346	18.0	64.6	325	35.01	313	(3.7)	Daily
Toluene, FOB Korea Spot (US\$/MT)	855	0.6	890	1.6	0.7	963	32.26	881	(8.5)	Tuesday
Benzene, CFR Japan Spot (US\$/MT)	865	(0.6)	941	(0.8)	(13.8)	1,057	13.52	946	(10.5)	Tuesday
Benzene Spread (US\$/MT)	342	(6.1)	384	14.5	28.5	367	4.35	354	(3.5)	Daily
Benzene - 92 RON Spread (US\$/MT)	106	(27.6)	171	20.3	11.6	121	(56.40)	153	26.8	Daily
Condensate (US\$/MT)	645	3.7	673	0.2	(17.5)	818	40.13	673	(17.8)	Daily
<b>PTA Prices and Spread</b>										
PTA, CFR South East Asia (US\$/MT)	785	0.6	839	4.4	(1.4)	885	25.47	816	(7.8)	Tuesday
PTA Spread (US\$/MT)	82	(2.0)	91	37.0	13.3	40	(62.02)	76	88.0	Tuesday
<b>PVC Prices and Spread</b>										
PVC, CFR South East Asia (US\$/MT)	830	(2.4)	852	(5.2)	(38.9)	1,152	(20.27)	882	(23.5)	Tuesday
Ethylene Spread (US\$/MT)	594	1.5	608	(17.7)	(47.8)	940	(13.31)	690	(26.6)	Tuesday
Ethylene Dichloride CFR Far East Asia (US\$/MT)	315	0.0	309	6.4	(63.5)	543	(26.02)	297	(45.2)	Tuesday
<b>Metal</b>										
Gold (US\$/Troy Ounce)	1,941	(2.0)	2,000	5.8	6.5	1,802	0.17	1,932	7.2	Daily
LME Copper 3 Month Rolling Forward (US\$/MT)	7,990	(3.8)	8,580	(4.2)	(14.0)	8,805	(5.25)	8,814	0.1	Daily
Silver Future (US\$/Troy Ounce)	23	(4.5)	25	9.0	7.4	22	(12.92)	24	7.7	Daily
China Composite Steel Prices (CNY/MT)	4,067	(1.2)	4,268	(5.1)	(18.1)	4,770	(12.85)	4,412	(7.5)	Daily
<b>Agriculture Prices</b>										
Malaysian Crude Palm Oil Spot Price(MYR/MT)	3,501	(5.7)	4,037	0.6	(34.3)	5,136	15.59	4,022	(21.7)	Daily
SGX Ribbed Smoked Sheet 3 (RSS3) Futures (US\$/KG)	158	(2.5)	156	(3.6)	(26.0)	184	(11.85)	159	(13.4)	Daily
Sugar #11 (US\$/LB)	25	(3.7)	25	29.2	44.5	18	18.08	21	21.4	Daily
<b>Freight Rate</b>										
Baltic Freight Index: BDIY	1,215	(14.7)	1,486	45.9	(27.3)	1,931	(33.89)	1,194	(38.2)	Daily
Baltic Supramax Index: BSI58	1,014	(7.0)	1,126	21.5	(50.8)	2,006	(17.27)	1,002	(50.1)	Daily

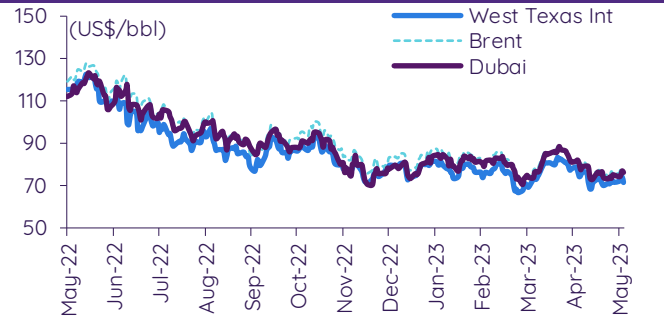
ที่มา: Bloomberg Finance L.P., IQ Professional, BANPU IIR, InnovestX Research

## Update ราคาสินค้าโภคภัณฑ์

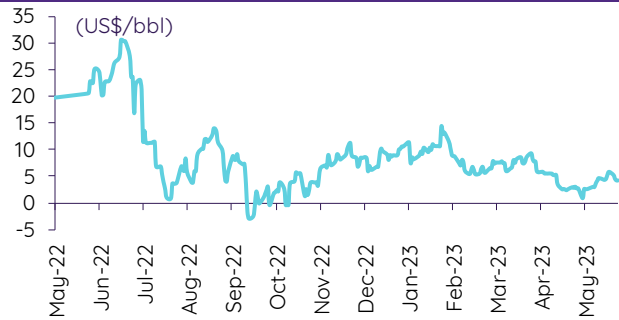
### CRB US Spot All Commodities Price Index



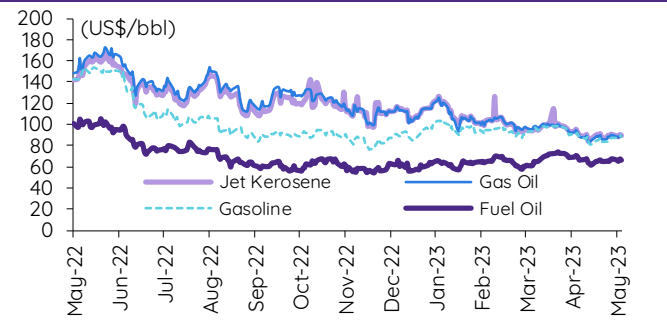
### Crude prices



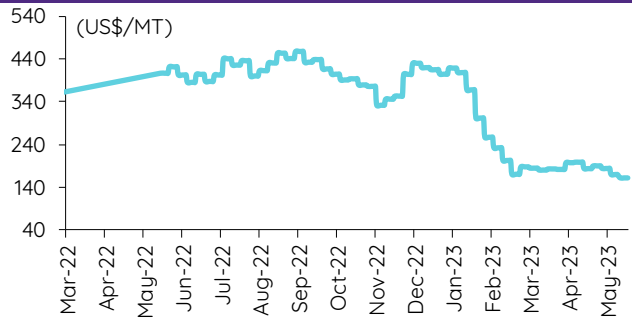
### SG Dubai Hydrocracking Refinery Margin



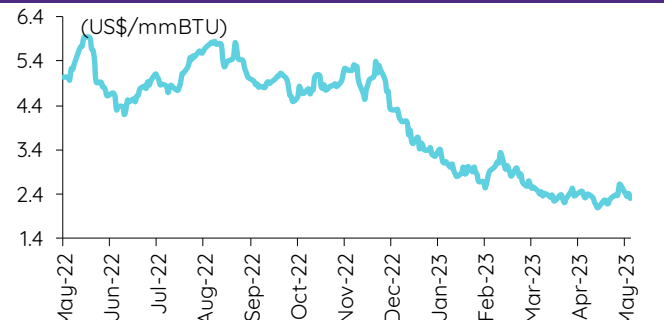
### Oil product prices



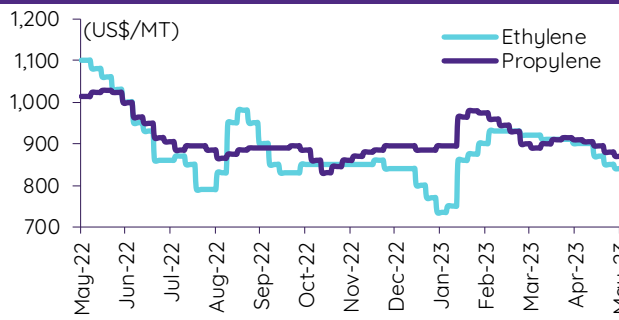
### Coal price (NEX)



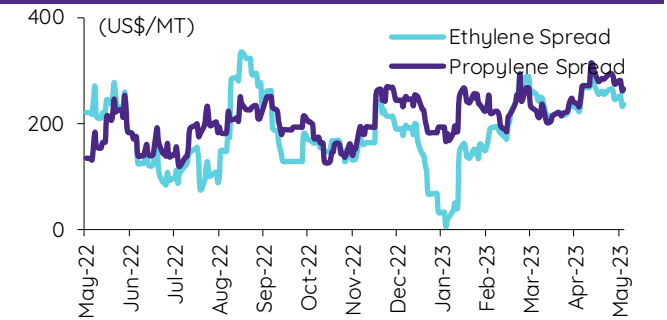
### Natural gas prices (Henry hub)



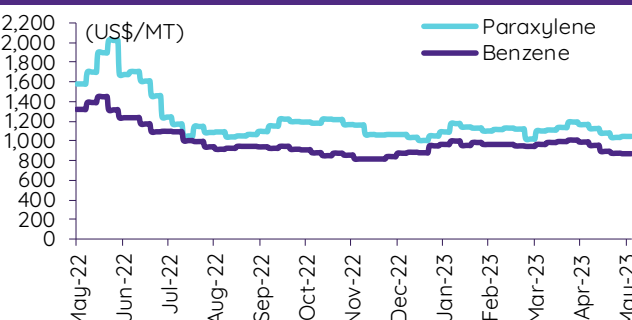
### Olefins prices



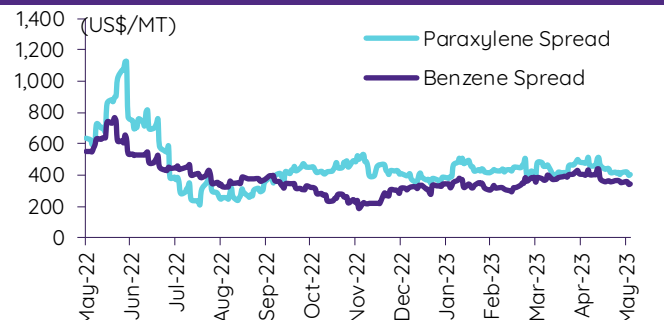
### Olefins spreads



### Aromatics prices

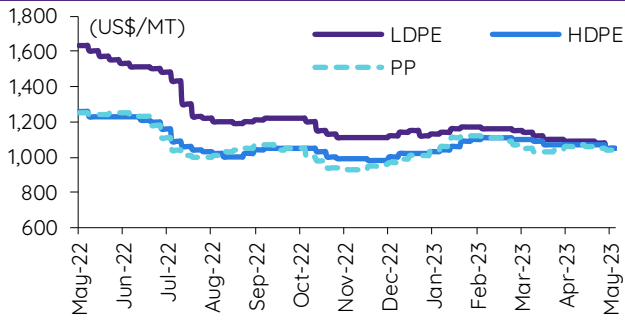


### Aromatics spreads

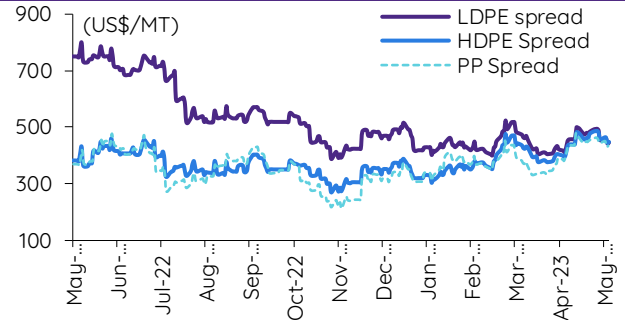


## Update ราคาสินค้าโภคภัณฑ์

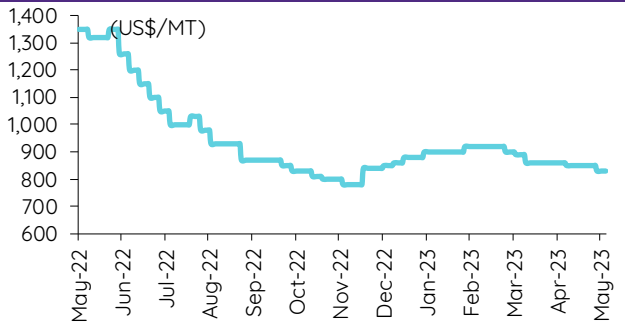
### Polyolefins prices



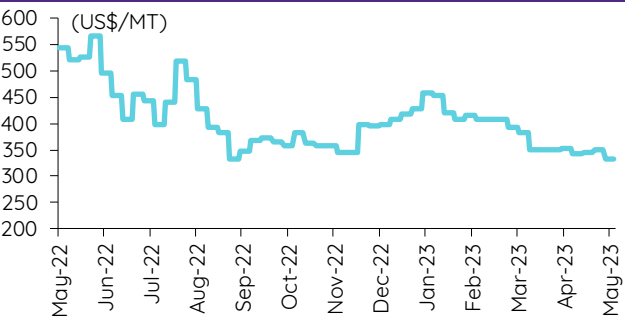
### Polyolefins-Naphtha spreads



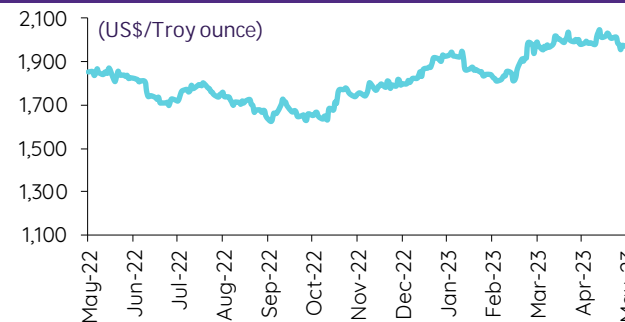
### PVC price



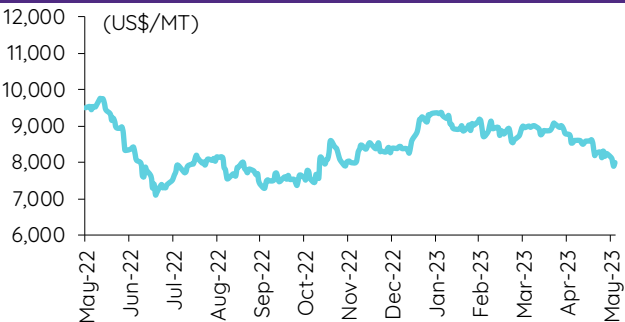
### PVC spread



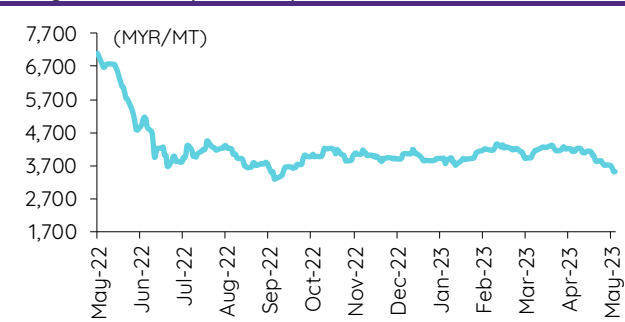
### Gold price



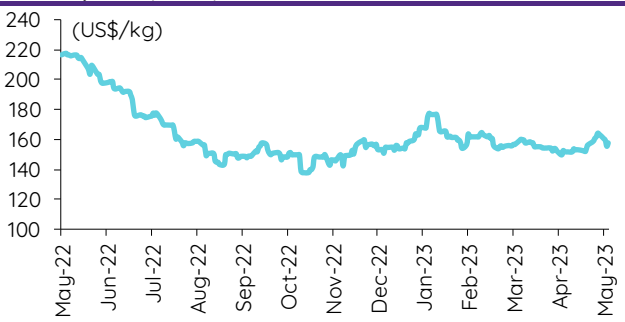
### LME copper price



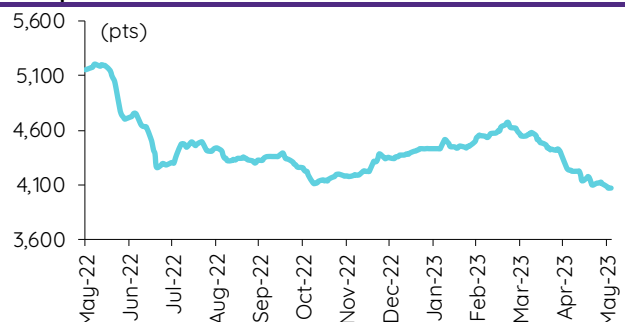
### Malaysian crude palm oil price



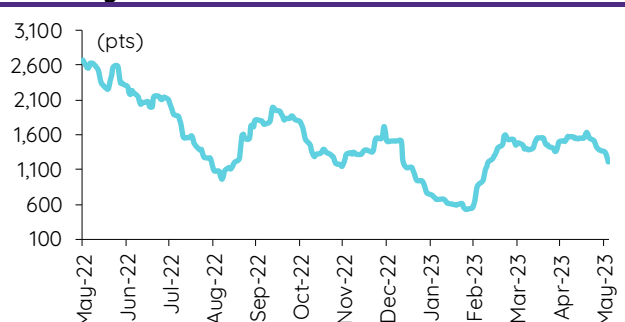
### Rubber price (RSS3) futures



### Steel price index



### Baltic freight index



## ข้อมูลการขายชอร์ต (short sales)

	ปริมาณหุ้น (หุ้น)	มูลค่าการขายชอร์ต (บาท)	ราคาเฉลี่ย (บาท)	ราคาต่ำสุด 25 พ.ค. 66	ส่วนต่างระหว่างราคาปิด กับราคาขายชอร์ต	% ปริมาณการขายชอร์ต เทียบกับกระดานหลัก
EKH	108,700	847,860	7.80	7.80	0.00	30.79
BCH-R	3,356,400	59,333,210	17.68	17.80	(0.69)	27.56
PTT	7,688,800	242,144,100	31.49	31.25	0.78	25.65
SCCC-R	11,900	1,593,950	133.95	133.50	0.33	24.90
ORI-R	1,377,600	14,671,340	10.65	10.70	(0.47)	21.84
MBK-R	124,500	1,965,750	15.79	15.70	0.57	21.70
THG-R	121,800	8,256,225	67.79	68.00	(0.32)	21.40
SCC-R	421,700	139,783,000	331.47	330.00	0.45	19.76
CENTEL-R	720,100	36,934,125	51.29	51.50	(0.41)	19.73
AP-R	2,656,900	29,347,740	11.05	11.00	0.42	19.49
STA-R	591,300	11,192,100	18.93	19.00	(0.38)	19.36
KKP	519,200	32,567,775	62.73	62.75	(0.04)	18.59
CPF	4,855,500	98,329,930	20.25	20.40	(0.73)	18.51
SPALI-R	989,100	20,515,410	20.74	20.70	0.20	18.46
IVL-R	2,509,300	82,019,300	32.69	32.50	0.57	17.42
LPN-R	89,000	389,788	4.38	4.40	(0.46)	17.39
CPN-R	968,100	65,481,375	67.64	68.00	(0.53)	17.38
CHINA	31,700	192,328	6.07	6.11	(0.70)	17.36
BANPU-R	8,396,700	68,829,360	8.20	8.15	0.58	17.32
EGCO-R	113,700	16,211,600	142.58	142.50	0.06	17.27
TFG-R	1,554,900	6,722,226	4.32	4.34	(0.39)	17.27
RAM-R	37,400	1,797,225	48.05	47.75	0.64	16.57
KKP-R	454,200	28,500,400	62.75	62.75	(0.00)	16.26
KTB	4,730,300	90,778,910	19.19	19.30	(0.57)	15.82
MTC-R	1,937,200	77,776,425	40.15	40.25	(0.25)	15.40
IRPC	6,004,200	13,776,876	2.29	2.28	0.64	15.37
TCAP	461,200	23,022,750	49.92	50.00	(0.16)	15.10
DOHOME	609,900	8,625,710	14.14	14.30	(1.10)	14.73
SPRC-R	2,421,500	21,831,800	9.02	8.90	1.30	14.57
BYD-R	696,100	5,566,590	8.00	7.95	0.59	14.53
HMPRO	2,290,900	32,172,230	14.04	14.10	(0.40)	14.48
ERW	651,100	2,853,418	4.38	4.40	(0.40)	14.47
INTUCH-R	581,900	41,964,275	72.12	72.25	(0.19)	14.37
MEGA-R	238,800	9,277,325	38.85	38.75	0.26	14.07
BGRIM-R	483,100	18,114,575	37.50	37.50	(0.01)	14.03
PTG-R	1,177,100	14,421,810	12.25	12.40	(1.19)	13.90
PSL-R	1,376,700	14,055,290	10.21	10.20	0.09	13.88
BEC-R	210,000	1,836,355	8.74	8.70	0.51	13.85
ITD-R	348,100	495,512	1.42	1.42	0.24	13.71
PTTEP-R	1,150,800	172,241,150	149.67	148.50	0.79	13.68
OR-R	2,739,000	56,673,690	20.69	20.60	0.44	13.02
AOT-R	2,196,000	154,626,725	70.41	70.25	0.23	12.56
BBL	961,600	156,170,700	162.41	163.00	(0.36)	12.56
QH-R	1,298,900	2,987,020	2.30	2.28	0.86	12.44
TTW-R	211,600	1,836,315	8.68	8.65	0.33	12.40
AAV	1,765,200	4,837,592	2.74	2.72	0.75	12.36
MINT-R	2,906,000	97,831,575	33.67	33.75	(0.25)	12.32
KTC-R	684,700	36,315,150	53.04	52.75	0.55	12.26
CBG-R	837,600	56,002,850	66.86	67.50	(0.95)	12.25
BJC-R	214,400	7,971,450	37.18	37.50	(0.85)	12.22
ITD	306,800	439,727	1.43	1.42	0.93	12.08
CHG-R	4,245,800	13,158,360	3.10	3.08	0.62	11.93
BDMS	8,770,300	244,951,175	27.93	28.00	(0.25)	11.84
JAS-R	1,368,400	1,960,809	1.43	1.43	0.20	11.81
CRC-R	1,002,100	41,931,450	41.84	41.75	0.22	11.79
MAJOR-R	327,700	4,974,760	15.18	15.00	1.21	11.71
BBIK-R	8,100	798,725	98.61	99.00	(0.40)	11.61
GPSC-R	524,000	31,210,975	59.56	59.75	(0.31)	11.59
THG	65,500	4,439,825	67.78	68.00	(0.32)	11.51
DMT	69,400	879,520	12.67	12.80	(0.99)	11.06
GULF	1,327,900	63,599,775	47.90	48.00	(0.22)	11.00
CKP	164,900	578,678	3.51	3.52	(0.30)	10.68
BAM	1,516,300	16,819,580	11.09	11.10	(0.07)	10.63
PSH-R	54,200	675,120	12.46	12.40	0.45	10.62
TVO-R	59,700	1,531,100	25.65	25.75	(0.40)	10.13
MINT	2,378,800	79,906,825	33.59	33.75	(0.47)	10.08
HMPRO-R	1,584,800	22,187,200	14.00	14.10	(0.71)	10.02
WHA-R	5,477,600	23,815,232	4.35	4.40	(1.19)	10.00
CHAYO	90,700	722,000	7.96	8.00	(0.50)	9.96
BEC	150,500	1,306,890	8.68	8.70	(0.19)	9.93
COM7	1,096,400	30,638,450	27.94	28.00	(0.20)	9.92
TU-R	3,171,000	50,599,930	15.96	16.00	(0.27)	9.85
CBG	671,500	44,870,400	66.82	67.50	(1.01)	9.82
RCL-R	209,600	5,118,340	24.42	24.40	0.08	9.56
KBANK	703,800	94,816,200	134.72	134.50	0.16	9.55
SCGP-R	2,715,200	108,461,475	39.95	39.50	1.13	9.54
HANA-R	2,038,100	85,805,650	42.10	41.75	0.84	9.45
GLOBAL	378,400	7,131,060	18.85	18.80	0.24	9.20
CK-R	686,800	13,368,790	19.47	19.20	1.38	9.19
STEC-R	380,000	3,539,135	9.31	9.30	0.15	9.17
CK	683,600	13,370,280	19.56	19.20	1.87	9.15
TTB	61,655,200	94,927,386	1.54	1.58	(2.55)	9.10
TISCO-R	400,800	38,626,200	96.37	96.25	0.13	9.02
MTC	1,134,300	45,574,700	40.18	40.25	(0.18)	9.02
KEX	230,500	2,321,490	10.07	10.10	(0.28)	8.99
SAWAD-R	716,200	38,760,500	54.12	54.25	(0.24)	8.85
EASTW	19,700	99,485	5.05	5.05	0.00	8.63

	ปริมาณหุ้น (หุ้น)	มูลค่าการขายชอร์ต (บาท)	ราคาเฉลี่ย (บาท)	ราคาต่ำสุด 25 พ.ค. 66	ส่วนต่างระหว่างราคาปิด กับราคาขายชอร์ต	% ปริมาณการขายชอร์ต เทียบกับกระดานหลัก
BEM	5,575,600	45,262,535	8.12	8.05	0.84	8.60
ADVANC	314,100	66,345,500	211.22	212.00	(0.37)	8.43
BTS-R	1,425,400	10,754,710	7.55	7.55	(0.07)	8.39
BCH	1,018,600	17,959,730	17.63	17.80	(0.95)	8.37
TCAP-R	255,400	12,715,600	49.79	50.00	(0.43)	8.36
TTA-R	209,000	1,495,250	7.15	7.15	0.06	8.36
AOT	1,453,300	102,300,750	70.39	70.25	0.20	8.31
ORI	523,900	5,537,760	10.57	10.70	(1.21)	8.31
BLA-R	473,000	12,180,050	25.75	25.75	0.00	8.27
TPIPL	626,500	930,049	1.48	1.49	(0.37)	8.22
TOP	486,200	22,567,925	46.42	46.00	0.91	8.12
ERW-R	359,800	1,583,514	4.40	4.40	0.02	8.00
TLI	238,400	2,915,180	12.23	12.20	0.23	7.99
BEM-R	5,149,300	41,587,440	8.08	8.05	0.33	7.94
SIRI-R	8,313,200	14,499,292	1.74	1.75	(0.34)	7.86
ASP	36,100	103,246	2.86	2.86	0.00	7.83
AU	200,600	2,008,560	10.01	10.00	0.13	7.81
LH	1,869,200	16,180,850	8.66	8.65	0.08	7.80
BABA80	1,500,000	5,280,000	3.52	1.70	106.57	7.79
AMATA	583,000	12,926,470	22.17	22.30	(0.57)	7.67
RCL	167,900	4,112,090	24.49	24.40	0.37	7.66
CPALL-R	1,996,400	125,591,925	62.91	62.75	0.25	7.59
BH	152,200	35,278,200	231.79	232.00	(0.09)	7.50
BCP-R	455,700	14,536,975	31.90	31.75	0.47	7.49
BLAND-R	509,200	443,004	0.87	0.87	0.00	7.41
PLANB-R	511,400	4,520,960	8.84	8.90	(0.67)	7.41
ADVANC-R	272,800	57,674,400	211.42	212.00	(0.28)	7.32
TOP-R	438,100	20,358,025	46.47	46.00	1.02	7.32
DELTA-R	3,136,900	291,898,750	93.05	94.00	(1.01)	7.19
GLOBAL-R	295,000	5,548,960	18.81	18.80	0.05	7.17
SIRI	7,539,400	13,210,656	1.75	1.75	0.13	7.13
BH-R	144,400	33,450,200	231.65	232.00	(0.15)	7.11
OR	1,484,000	30,805,220	20.76	20.60	0.77	7.05
BTS	1,189,100	8,981,150	7.55	7.55	0.04	7.00
BAM-R	998,200	11,087,950	11.11	11.10	0.07	7.00
EPG-R	38,800	273,840	7.06	7.05	0.11	7.00
OSP-R	775,800	22,750,950	29.33	29.50	(0.59)	6.95
BANPU	3,358,700	27,471,330	8.18	8.15	0.36	6.93
CPALL	1,810,900	113,810,675	62.85	62.75	0.16	6.89
TASCO	171,700	3,303,140	19.24	19.20	0.20	6.71
SPALI	353,900	7,333,660	20.72	20.70	0.11	6.61
EA-R	478,100	31,524,625	65.94	66.00	(0.09)	6.60
MEGA	111,800	4,323,425	38.67	38.75	(0.20)	6.59
DOHOME-R	268,700	3,824,120	14.23	14.30	(0.48)	6.49
S-R	59,300	91,031	1.54	1.53	0.33	6.48
MBK	36,400	575,120	15.80	15.70	0.64	6.35
CRC	532,800	22,284,150	41.82	41.75	0.18	6.27
S	56,000	85,680	1.53	1.53	0.00	6.12
IRPC-R	2,383,000	5,418,484	2.27	2.28	(0.27)	6.10
PTTGC-R	1,960,100	71,435,050	36.44	36.25	0.54	6.09
QH	634,400	1,459,120	2.30	2.28	0.88	6.08
JMART-R	1,196,100	24,207,660	20.24	20.70	(2.23)	6.02
KEX-R	153,700	1,561,310	10.16	10.10	0.58	5.99
BCPG	269,700	2,483,060	9.21	9.15	0.62	5.97
BGRIM	203,700	7,644,000	37.53	37.50	0.07	5.92
LH-R	1,417,100	12,263,180	8.65	8.65	0.04	5.91
BCP	358,700	11,464,275	31.96	31.75	0.66	5.90
LANNA	18,800	285,760	15.20	15.10	0.66	5.90
WICE	30,700	246,575	8.03	8.05	(0.23)	5.70
DITTO-R	185,900	5,183,375	27.88	27.75	0.48	5.68
TRUE	4,240,800	28,125,960	6.63	6.65	(0.27)	5.66
KCE-R	1,030,800	40,002,125	38.81	38.50	0.80	5.65
GFPT	260,000	3,074,320	11.82	12.00	(1.46)	5.51
GULF-R	664,200	31,833,075	47.93	48.00	(0.15)	5.50
AURA-R	50,000	823,970	16.48	16.50	(0.12)	5.43
NRF	17,400	94,830	5.45	5.50	(0.91)	5.39
BPP	28,300	395,350	13.97	13.90	0.50	5.38
PLANB	367,700	3,266,520	8.88	8.90	(0.18)	5.33
GUNKUL-R	1,294,300	4,411,374	3.41	3.40	0.24	5.31
XPG	977,200	986,181	1.01	1.01	(0.08)	5.30
BYD	253,600	2,027,510	7.99	7.95	0.56	5.29
STA	161,600	3,062,670	18.95	19.00	(0.25)	5.29
TIPH	22,600	1,004,625	44.45	44.25	0.46	5.28
AP	716,600	7,934,030	11.07	11.00	0.65	5.26
CKP-R	80,700	282,450	3.50	3.52	(0.57)	5.23
GFPT-R	244,600	2,904,170	11.87	12.00	(1.06)	5.18
TOA-R	147,700	4,576,650	30.99	31.50	(1.63)	5.08
OSP	563,900	16,668,425	29.56	29.50	0.20	5.05
TKS	20,600	197,690	9.60	9.60	(0.04)	5.01
TU	1,606,800	25,697,420	15.99	16.00	(0.04)	4.99
AMATA-R	374,900	8,262,790	22.04	22.30	(1.17)	4.93
M-R	24,700	1,280,425	51.84	52.25	(0.79)	4.87
BEAUTY	432,000	354,340	0.82	0.81	1.26	4.84
GPSC	218,600	13,026,725	59.59	59.75	(0.27)	4.84
LHFG	43,500	46,110	1.06	1.05	0.95	4.82

ที่มา: ตลาดหลักทรัพย์แห่งประเทศไทย และ InnovestX Research

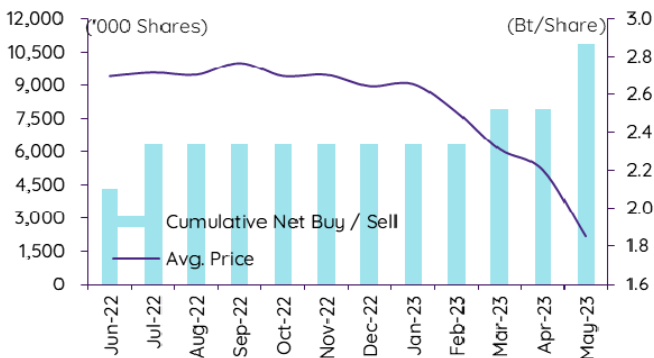
## สรุปการซื้อขายหุ้นของผู้บริหาร

### 1. รายงานการซื้อขายหุ้นของผู้บริหาร ณ วันที่ 25 พ.ค. 2566

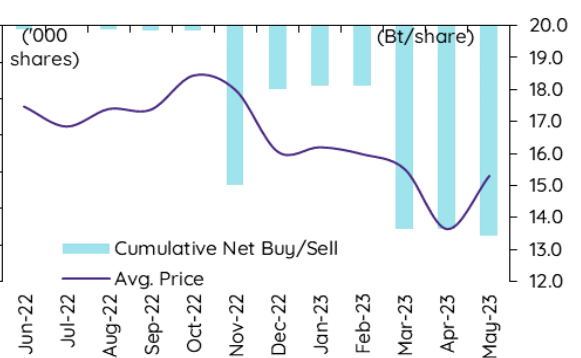
ชื่อบริษัท	ชื่อผู้บริหาร	ประเภท หลักทรัพย์	วันที่ได้มา /จำนวน	จำนวน (หุ้น)	ราคา (บาท)	รวม (บาท)	วิธีการได้มา/ /จำนวน
A5	นาย ศุภโชค ปัญจกริพย์	หุ้นสามัญ	19-05-66	9,249,600	3.83	35,425,968	ซื้อ
A5	นาย ศุภโชค ปัญจกริพย์	หุ้นสามัญ	22-05-66	10,350,400	3.90	40,366,560	ซื้อ
A5	นาย ศุภโชค ปัญจกริพย์	หุ้นสามัญ	23-05-66	400,000	4.00	1,600,000	ซื้อ
ACE	นาย อธิวัฒน์ ทรงเมตตา	หุ้นสามัญ	23-05-66	1,400,000	1.84	2,576,000	ซื้อ
AIMIRT	นาย จริสฎาธิ์ อรรถกเวทจรุญต์	หน่วยทรัสต์	24-05-66	40,000	12.05	482,000	ซื้อ
ALT	นาง ปริญญาภรณ์ ตั้งเผ่าศักดิ์	หุ้นสามัญ	24-05-66	400	1.99	796	ซื้อ
ALT	นาง ปริญญาภรณ์ ตั้งเผ่าศักดิ์	หุ้นสามัญ	24-05-66	5,000	2.00	10,000	ซื้อ
EKH	นาย สุทธิพงษ์ ตั้งสิจจะพจน์	หุ้นสามัญ	24-05-66	20,875	7.75	161,781	ซื้อ
EP	นาย ยุกธ ชินสุภักกุล	หุ้นสามัญ	24-05-66	15,800	3.08	48,664	ซื้อ
FPI	นาย สรายุทธ์ อุษบวง	หุ้นสามัญ	24-05-66	50,700	2.36	119,652	ซื้อ
HTC	พิมพ์เอก พันธ์ รัตตกุล	หุ้นสามัญ	23-05-66	341,000	38.26	13,046,660	ขาย
III	นาย วิรัช นอนน้อมธรรม	หุ้นสามัญ	22-05-66	144,100	11.23	1,618,243	ซื้อ
III	นาย วิรัช นอนน้อมธรรม	หุ้นสามัญ	23-05-66	900,000	11.84	10,656,000	ซื้อ
INSET	นาย วิเชียร เจริญเกษม	หุ้นสามัญ	24-05-66	50,000	2.37	118,500	ซื้อ
JR	นาย จริญ วิวัฒน์พงษ์ภูวณีย์	หุ้นสามัญ	24-05-66	63,400	5.98	379,132	ซื้อ
KUN	นาง ประวีรัตน์ เทวอักษร	หุ้นสามัญ	24-05-66	5,000	2.12	10,600	ซื้อ
KUN	นาย คุณา เทวอักษร	หุ้นสามัญ	24-05-66	5,000	2.12	10,600	ซื้อ
L&E	นาย กฤษดา ทรัพย์ทวยชน	หุ้นสามัญ	24-05-66	900	1.83	1,647	ซื้อ
NSL	นาย สมชาย อัครปียานนท์	หุ้นสามัญ	24-05-66	100,000	20.00	2,000,000	ซื้อ
PDJ	นาย ปิติพงษ์ เตียสุวรรณ	หุ้นสามัญ	24-05-66	14,000	2.42	33,880	ซื้อ
PG	นาย พิรนาท โชควัฒนา	หุ้นสามัญ	24-05-66	3,900	9.42	36,738	ซื้อ
RAM	นาย เอื้อชาติ กาญจนพิทักษ์	หุ้นสามัญ	24-05-66	1,100,000	45.00	49,500,000	ขาย
RAM	ร้อยเอก ชจิต ทัพพานนท์	หุ้นสามัญ	24-05-66	63,800	48.74	3,109,612	ขาย
RBF	นาย สมชาย รัตนภูมิปัญญา	หุ้นสามัญ	24-05-66	757,600	10.18	7,712,368	ซื้อ
SAF	นาย พิเศษรุ อริยเดชาวิช	หุ้นสามัญ	23-05-66	180,400	1.42	256,168	ซื้อ
SAF	นาย พิเศษรุ อริยเดชาวิช	หุ้นสามัญ	24-05-66	70,000	1.45	101,500	ซื้อ
SMT	นาย วิรัตน์ ผูกไทย	ใบสำคัญแสดงสิทธิที่จะซื้อหุ้น	24-05-66	14,700	0.68	9,996	ซื้อ
STC	นาย สุรสิทธิ์ ชัยตระกูลทอง	หุ้นสามัญ	24-05-66	102,200	0.74	75,628	ซื้อ
STC	นาย เอกชัย ชัยตระกูลทอง	หุ้นสามัญ	22-05-66	3,500	0.70	2,450	ซื้อ
TU	นาย เสง นิลรัตนานนท์	หุ้นสามัญ	24-05-66	100,000	15.90	1,590,000	ขาย
VL	นาง ชุตติกา กสินสุวรรณ	หุ้นสามัญ	25-05-66	79,300	0.99	78,507	ซื้อ
VL	นาย ทวีศิลป์ ชินพัฒน์วงศ์	หุ้นสามัญ	24-05-66	1,623,500	1.02	1,655,970	ซื้อ
WICE	นาย ชูเดช คงสุนทร	หุ้นสามัญ	24-05-66	30	8.20	246	ซื้อ
WICE	นาย ชูเดช คงสุนทร	หุ้นสามัญ	24-05-66	28,000	8.10	226,800	ซื้อ
Total						ซื้อ	105,776,394
						ขาย	67,246,272
						สุทธิ	38,530,122

### 2. ยอดซื้อ/ขายสุทธิสะสม 12 เดือนของหุ้นที่อยู่ภายใต้การวิเคราะห์ของ InnovestX

#### ACE



#### TU



พฤษภาคม				
จันทร์	อังคาร	พุธ	พฤหัสบดี	ศุกร์
22	23	24	25	26
<p><b>XD</b> DCC Bt0.015 TSTH Bt0.03 WHAIR Bt0.1369</p> <p><b>PD</b> AMARIN Bt0.29 APCO Bt0.155 APP Bt0.14 AURA Bt0.08 BIS Bt0.0625 CKP Bt0.085 CTW Bt0.05 D Bt0.00741 D 7.5 : 1 XD(ST) DITTO Bt0.0111111111 DITTO 5 : 1 XD(ST) ESSO Bt0.3 HPT Bt0.0212 ILM Bt0.6 INET Bt0.106100000005 KWM Bt0.058 LH Bt0.35 LPF Bt0.2168 NRF Bt0.03 PRIN Bt0.097 PYLON Bt0.15 RPH Bt0.15 SABUY Bt0.155201 SCM Bt0.11 SE Bt0.04 SE 27 : 1 XD(ST) SFLEX Bt0.03 SORKON Bt0.1 TEAMG Bt0.0111111111 TEAMG 5 : 1 XD(ST) THIP Bt1.75 TIPH Bt0.75 TTI Bt1 YGG Bt0.067</p> <p><b>Name change</b> SENA J PROPERTY to "SEN X"</p> <p><b>Symbol change</b> SENAJ to "SENX"</p> <p><b>Share listing</b> SONIC 80,613,334 Shares W 15,000,000 Shares</p>	<p><b>XD</b> CPNREIT Bt0.247 KTBSTMR Bt0.1731 TPRIME Bt0.1156 TSC Bt0.4 WHART Bt0.1915</p> <p><b>PD</b> AHC Bt1.18 AU Bt0.15 BAM Bt0.55 CHOTI Bt8.5 CK Bt0.1 CPANEL Bt0.17 CWT Bt0.0535 ICC Bt1 ITNS Bt0.12 KAMART Bt0.08 LANNA Bt1.55 MOSHI 10 : 1 XD(ST) MOSHI Bt0.1 NNCL Bt0.05 OCC Bt0.05 PIMO Bt0.042 PRAKIT Bt1 RJH Bt0.5 SCN Bt0.055 SEAOIL Bt0.0074074075 SEAOIL 15 : 1 XD(ST) SPALI Bt0.75 SPC Bt1 SPI Bt0.6 TACC Bt0.19 TEAM Bt0.2 TEGH Bt0.26 TFG Bt0.3 TPS Bt0.1 WACOAL Bt0.7</p> <p><b>Share listing</b> CCET 449,996,577 Shares MBK 5,522,721 Shares SDC 40,000,000 Shares TCC 2,826,932 Shares</p>	<p><b>XD</b> ADD Bt0.02 ALLY Bt0.167 AMATAR Bt0.16 BRRGIF Bt0.17517 B-WORK Bt0.1807 DMT Bt0.35 OISHI Bt0.5 TSE Bt0.09</p> <p><b>XE</b> SINGER-W3 1:1.00073 @Bt36.27395</p> <p><b>PD</b> ASIAN Bt0.4 AWC Bt0.032 AYUD Bt0.26 BJC Bt0.65 CIVIL Bt0.02 DPAINT Bt0.162 EASON Bt0.06 FNS Bt0.2 ICHI Bt0.6 KCAR Bt0.3 KISS Bt0.08 M Bt0.9 MOONG Bt0.1 NC Bt0.14 PAF Bt0.0102 PB Bt1.14 PG Bt0.2 PPS Bt0.01 PRAPAT Bt0.04 S&amp;J Bt1.7 SSF Bt0.4814 TEKA Bt0.13 THREL Bt0.07 THREL 60 : 1 XD(ST) TNL Bt0.2 TPCS Bt1</p> <p><b>Share listing</b> CHO 16,339,868 Shares DOD 24,390,000 Shares EKH 16,870,204 Shares MINT 25,564,422 Shares MITSIB 37,517,666 Shares</p>	<p><b>XD</b> AIMCG Bt0.15 AIMIRT Bt0.223 BKI Bt3.75 BOFFICE Bt0.1719 HYDROGEN Bt0.223 KAMART Bt0.08 SUPEREIF Bt0.2376 TCC Bt0.05</p> <p><b>XW</b> SCM 7.5 : 1</p> <p><b>PD</b> AH Bt0.96 AKP Bt0.025 ALLA Bt0.07 AP Bt0.65 ASEFA Bt0.18 BAY Bt0.45 BEC Bt0.16 BROOK Bt0.0075 BRR Bt0.2 CHARAN Bt2 CMC 27 : 1 XD(ST) CMC Bt0.00423 CMR Bt0.066 COLOR Bt0.08 CPF Bt0.35 CSS Bt0.05 DMT Bt0.38 DMT Bt0.12 FE Bt3.5 FLOYD Bt0.00617284 FLOYD 9 : 1 XD(ST) HFT Bt0.38 HUMAN Bt0.12 IMH Bt0.14 KTMS Bt0.0327 MATI Bt0.25 NOBLE Bt0.2 NYT Bt0.22 ORI Bt0.57 OSP Bt0.45 PIN Bt0.15 PL Bt0.11 PPM Bt0.025 SALEE Bt0.07 SCP Bt0.15 SELIC Bt0.02217 SELIC 30 : 1 XD(ST) SIAM Bt0.03 SITHAI Bt0.04 SMT Bt0.06 SSP Bt0.0611111114 SSP 10 : 1 XD(ST) STP Bt0.25 SWC Bt0.25 TFMAMA Bt2.74 TLI Bt0.3 TMILL Bt0.13 TNPC Bt0.02 TPAC Bt0.293 TRU Bt0.35 TRU 10 : 1 XD(ST) WARRIX Bt0.19 WHA Bt0.1003</p> <p><b>Share listing</b> BEYOND 1,200,000 Shares DITTO 105,596,008 Shares III 69,055,226 Shares PIMO 62,690,735 Shares PLANET 135,000,000 Shares SE 24,261,814 Shares TEAMG 135,901,618 Shares</p> <p><b>New warrant</b> KKP-W5 KKP-W6</p>	<p><b>XD</b> GVREIT Bt0.195 IVL Bt0.25</p> <p><b>PD</b> AKR Bt0.045 ARROW Bt0.25 CMAN Bt0.04 CPR Bt0.089 CRC Bt0.48 CSR Bt1.11 ILINK Bt0.2 IP Bt0.18 ITEL Bt0.0635 KUMWEL Bt0.07 LEO Bt0.2 M-CHAI Bt8 MEB Bt0.05 NFC Bt0.18 ONEE Bt0.16 PCC Bt0.14 PRM Bt0.25 RAM Bt0.3 RICHY Bt0.00385 RICHY 32 : 1 XD(ST) ROJNA Bt0.3 SA Bt0.05 SAPPE Bt1.65 SM Bt0.04 SMIT Bt0.2 SONIC Bt0.11 SSSC Bt0.185 TC Bt0.5 TMI Bt0.015 TOA Bt0.25 TOPP Bt3.82 TRUBB Bt0.12 TSTE Bt0.14 UOBKH Bt0.09 UTP Bt0.27 UVAN Bt0.7 VIBHA Bt0.055 WIJK Bt0.06 WP Bt0.25</p> <p><b>Par change</b> SCAP Bt5.0 to Bt1.00</p> <p><b>Share listing</b> BUI 2,999,136 Shares CHO 8,169,934 Shares DOHOME 181,664,087 Shares SEAOIL 46,183,781 Shares</p> <p><b>New warrant</b> INET-W2</p>

XD - Cash Dividend  
XD(ST) - Stock Dividend

PD - Payment Date  
XR - Rights for Common

XW - Rights for Warrant  
XT - Rights for Transferable Subscription Right

XE - Warrant Exercise  
CW - Capital write-down

SP - Suspension





Sharecode	Effdate	Enddate	หลักทรัพย์ที่เข้าช่วย มาตรการกำกับการซื้อขาย			หลักทรัพย์ภายใต้เครื่องหมาย C		หลักทรัพย์ภายใต้ เครื่องหมาย NC (Non Compliance)	
			Turnover list	Level (**)	หมายเหตุ	Caution : "C"	สาเหตุ	"NC"	สาเหตุ
JCKH-W1	03/03/2022	จนกว่าจะ ได้รับการ เปลี่ยนแปลง จาก SET	-	-	-	✓			
ACAP	17/05/2022	จนกว่าจะ ได้รับการ เปลี่ยนแปลง จาก SET	-	-	-	✓	วันที่ 17/05/2022 ขึ้นเครื่องหมาย C เหตุผล: ส่วนของผู้ถือหุ้น < 50% ของทุนชำระแล้ว สำหรับงบการเงิน ไตรมาสที่ 1 สิ้นสุดวันที่ 31 มีนาคม 2565 เหตุที่แก้ไขแล้ว - ทยอยชำระดอกเบี้ยผูกพันหรือมีการถอนคำ ร้องขอเพิ่มผูกพัน หมายเหตุ : จนถึงปัจจุบัน งบการเงินไตรมาส 2 สิ้นสุด วันที่ 30 มิถุนายน 2565 ของบริษัทยังคงมีส่วนของผู้ ถือหุ้น < 50% ของทุนชำระแล้ว	-	-
EMC	18/05/2022	จนกว่าจะ ได้รับการ เปลี่ยนแปลง จาก SET	-	-	-	✓	วันที่ 18/05/2022 ขึ้นเครื่องหมาย C เหตุผล: ส่วนของผู้ถือหุ้น < 50% ของทุนชำระแล้ว สำหรับงบการเงิน ไตรมาสที่ 1 สิ้นสุดวันที่ 31 มีนาคม 2565	-	-
KC	19/05/2022	จนกว่าจะ ได้รับการ เปลี่ยนแปลง จาก SET	-	-	-	✓	วันที่ 19/05/2022 ขึ้นเครื่องหมาย C เหตุผล: ส่วนของผู้ถือหุ้น < 50% ของทุนชำระแล้ว สำหรับงบการเงิน ไตรมาสที่ 1 สิ้นสุดวันที่ 31 มีนาคม 2565	-	-
SMK	25/05/2022	จนกว่าจะ ได้รับการ เปลี่ยนแปลง จาก SET	-	-	-	✓	วันที่ 20/05/2022 ขึ้นเครื่องหมาย C เหตุผล: ทยอยชำระดอกเบี้ยผูกพัน วันที่ 25/05/2022 เพิ่มเหตุขึ้นเครื่องหมาย C เหตุผล: ส่วนของผู้ถือหุ้น < 50% ของทุนชำระแล้ว สำหรับงบการเงิน ไตรมาสที่ 1 สิ้นสุดวันที่ 31 มีนาคม 2565	-	-
W	16/11/2022	จนกว่าจะ ได้รับการ เปลี่ยนแปลง จาก SET	-	-	-	✓	วันที่ 16/11/2022 ขึ้นเครื่องหมาย C เหตุผล: ส่วนของผู้ถือหุ้น < 50% ของทุนชำระแล้ว สำหรับงบการเงิน ไตรมาสที่ 3 สิ้นสุดวันที่ 30 กันยายน 2565	-	-
TRUEE	22/02/2023	จนกว่าจะ ได้รับการ เปลี่ยนแปลง จาก SET	-	-	-	✓	วันที่ 22/02/2023 ขึ้นเครื่องหมาย C เหตุผล: ส่วนของผู้ถือหุ้น < 50% ของทุนชำระแล้ว สำหรับงบการเงินประจำปี สิ้นสุดวันที่ 31 ธันวาคม 2565	-	-
SDC	27/02/2023	จนกว่าจะ ได้รับการ เปลี่ยนแปลง จาก SET	-	-	-	✓	วันที่ 27/02/2023 ขึ้นเครื่องหมาย C เหตุผล: ส่วนของผู้ถือหุ้น < 50% ของทุนชำระแล้ว สำหรับงบการเงินประจำปี สิ้นสุดวันที่ 31 ธันวาคม 2565	-	-
JAS	12/05/2023	จนกว่าจะ ได้รับการ เปลี่ยนแปลง จาก SET	-	-	-	✓	วันที่ 12/05/2023 ขึ้นเครื่องหมาย C เหตุผล: ส่วนของผู้ถือหุ้น < 50% ของทุนชำระแล้ว สำหรับงบการเงิน ไตรมาสที่ 1 สิ้นสุดวันที่ 31 มีนาคม 2566	-	-
KKC	17/05/2023	จนกว่าจะ ได้รับการ เปลี่ยนแปลง จาก SET	-	-	-	✓	วันที่ 17/05/2023 ขึ้นเครื่องหมาย C เหตุผล: ส่วนของผู้ถือหุ้น < 50% ของทุนชำระแล้ว สำหรับงบการเงิน ไตรมาสที่ 1 สิ้นสุดวันที่ 31 มีนาคม 2566	-	-
STARK	19/05/2023	จนกว่าจะ ได้รับการ เปลี่ยนแปลง จาก SET	-	-	-	✓	วันที่ 19/05/2023 ขึ้นเครื่องหมาย C เหตุผล: สำนักงาน ก.ล.ด. แจ้งให้บริษัทจัดให้มี Special Audit	-	-
NC	25/05/2023	14/06/2023	✓	1	-	-	-	-	-

หมายเหตุ:

- ที่มา: ตลาดหลักทรัพย์ ( [www.set.or.th](http://www.set.or.th) ) และ สมาคมบริษัทหลักทรัพย์ ( [www.asco.or.th](http://www.asco.or.th) )
  - หันตามตารางดังกล่าว เพื่อเช็กระยะเวลาที่อยู่ในระดับความเสี่ยงในแต่ละประเภทและใบแสดงสิทธิในผลประโยชน์ที่เกิดจากหลักทรัพย์อ้างอิงของไทย (NVDR)
  - หลักทรัพย์ที่มีเครื่องหมาย " : " เป็น ใบแสดงสิทธิในผลประโยชน์ที่เกิดจากหลักทรัพย์อ้างอิงไทย (Non-Voting Depository Receipt :NVDR)
1. หลักทรัพย์ที่เข้าช่วยมาตรการกำกับการซื้อขาย (Turnover list)  
Level ("") ได้แก่
- Level 1 หมายถึง ให้ซื้อขายการวางเงินสด 100% ก่อนซื้อ (บัญชี cash balance) และ ห้ามนำหลักทรัพย์ที่กำหนดมูลค่ารวมเป็นวงเงินซื้อขาย
  - Level 2 หมายถึง ให้ซื้อขายการวางเงินสด 100% ก่อนซื้อ และ ห้ามนำหลักทรัพย์ที่กำหนดมูลค่ารวมเป็นวงเงินซื้อขาย และ ห้าม Net Settlement
  - Level 3 หมายถึง ห้ามซื้อขายชั่วคราว 1 วันทำการ (เฉพาะวันแรก); เมื่ออนุญาตให้ซื้อขาย ให้ซื้อขายการวางเงินสด 100% ก่อนซื้อ และ ห้ามนำหลักทรัพย์ที่กำหนดมูลค่ารวมเป็นวงเงินซื้อขาย และ ห้าม Net Settlement
2. หลักทรัพย์ภายใต้เครื่องหมาย Caution : "C"  
หลักทรัพย์ที่ถูกขึ้นเครื่องหมาย C จะซื้อขายด้วยบัญชี Cash Balance (คือ สมาชิกต้องดำเนินการให้ลูกค้าวางเงินสดไว้ล่วงหน้ากับสมาชิกเต็มจำนวนก่อนซื้อหลักทรัพย์นั้น) ตั้งแต่วันที่ขึ้นเครื่องหมายเป็นต้นไป

**ข้อสงวนสิทธิ์:**

ข้อมูลในรายงานนี้เป็นข้อมูลที่มีการเปิดเผยต่อสาธารณชน ซึ่งนักลงทุนสามารถเข้าถึงได้ด้วยทั่วไป และเป็นข้อมูลที่ถือว่าน่าเชื่อถือได้ แต่ทั้งนี้ บริษัทหลักทรัพย์ อินโವেসท์ เอกซ์ จำกัด (“บริษัท”) มิได้ยืนยันหรือรับรองถึงความถูกต้อง หรือสมบูรณ์ของข้อมูลดังกล่าวแต่อย่างใด ความคิดเห็นที่ปรากฏอยู่ในรายงานนี้เป็นเพียงการนำเสนอในมุมมองของบริษัท และเป็นความคิดเห็น ณ วันที่ที่ปรากฏในรายงานเท่านั้น ซึ่งอาจเปลี่ยนแปลงได้ภายหลังวันดังกล่าว โดยบริษัทไม่จำเป็นต้องแจ้งให้สาธารณชน หรือนักลงทุนทราบ รายงานนี้จัดทำขึ้นเพื่อเผยแพร่ข้อมูลให้แก่ นักลงทุนเท่านั้น บริษัทไม่รับผิดชอบต่อการนำข้อมูลหรือความคิดเห็นใดๆ ไปใช้ในธุรกรรม ดังนั้น นักลงทุนจึงควรใช้ดุลพินิจในการพิจารณาตัดสินใจก่อนการลงทุน นอกจากนี้ บริษัท และ/หรือ บริษัทในเครือของบริษัทอาจมีส่วนเกี่ยวข้องหรือผลประโยชน์ใดๆ กับบริษัทใดๆ ที่ถูกกล่าวถึงในรายงานนี้ก็ได้

บริษัทหลักทรัพย์ อินโವေးท์ เอกซ์ จำกัด (“INVX”) เป็นบริษัทย่อยที่บริษัท เอสซีบี เอกซ์ จำกัด (มหาชน) (“เอสซีบี เอกซ์”) เป็นผู้ถือหุ้นรายใหญ่ แต่เพียงผู้เดียว และธนาคารไทยพาณิชย์ จำกัด (มหาชน) (“ธนาคาร”) เป็นบริษัทย่อยที่เอสซีบี เอกซ์ เป็นผู้ถือหุ้นรายใหญ่ ข้อมูลใด ๆ ก็เกี่ยวข้องกันบริษัทรายอื่น มีวัตถุประสงค์เพื่อใช้ในการเปรียบเทียบเท่านั้น

เอกสารฉบับนี้จัดทำโดย บริษัทหลักทรัพย์ อินโವေးท์ เอกซ์ จำกัด (INVX) ซึ่งมีบริษัท เอสซีบี เอกซ์ จำกัด (มหาชน) (“เอสซีบี เอกซ์”) เป็นผู้ถือหุ้นรายใหญ่ โดยธนาคารไทยพาณิชย์ จำกัด (มหาชน) (“ธนาคาร”) ซึ่งเป็นบริษัทย่อยที่เอสซีบี เอกซ์ เป็นผู้ถือหุ้นรายใหญ่ เป็นที่ปรึกษาทางการเงินสำหรับธุรกรรมใด ๆ ของบริษัท เอสซีบี เคมีคอลส์ จำกัด (มหาชน) ความเห็น ชั่ว บกวิจย บกวิเคราะห์ ราคา ข้อความ การคาดการณ์ การประเมิน และ/หรือ ข้อมูลอื่นที่ระบุในเอกสารฉบับนี้ (“ข้อมูล”) มีวัตถุประสงค์เพื่อใช้เป็นข้อมูลทั่วไปเท่านั้น และไม่อาจตีความได้ว่าเป็นการให้คำแนะนำแก่บุคคลใดๆ หรือเป็นการเสนอซื้อ หรือเสนอขาย หรือชักชวนให้เสนอซื้อหรือเสนอขายหลักทรัพย์ โดย INVX และ/หรือกรรมการ พนักงาน และลูกจ้างของ INVX ย่อมไม่ต้องรับผิดชอบต่อความเสียหายใดๆ ทั้งความเสียหายทางตรง ความเสียหายทางอ้อม ความเสียหายจากการผิดสัญญา หรือความเสียหายอันสืบเนื่อง อันเป็นผลมาจากการใช้หรือการซื้อหรือการถือครองข้อมูล ทั้งนี้ รวมถึงแต่ไม่จำกัดเพียงการสูญเสียผลกำไร นักลงทุนพึงใช้ข้อมูลในเอกสารฉบับนี้ประกอบข้อมูลและความเห็นอื่นๆ รวมถึงพิจารณาความเสี่ยงของตนเองในการตัดสินใจลงทุน ข้อมูลในเอกสารฉบับนี้จัดทำขึ้นจากแหล่งข้อมูลที่ INVX เห็นว่าน่าเชื่อถือ โดย INVX ไม่รับรองถึงความถูกต้อง สมบูรณ์ และ/หรือ ครบถ้วนของข้อมูลดังกล่าว

เอกสารฉบับนี้จัดทำโดย บริษัทหลักทรัพย์ อินโವေးท์ เอกซ์ จำกัด (INVX) ซึ่งมี บริษัท เอสซีบี เอกซ์ จำกัด (มหาชน) (“เอสซีบี เอกซ์”) เป็นผู้ถือหุ้นรายใหญ่ โดยธนาคารไทยพาณิชย์ จำกัด (มหาชน) (“ธนาคาร”) ซึ่งเป็นบริษัทย่อยที่เอสซีบี เอกซ์ เป็นผู้ถือหุ้นรายใหญ่ เป็นที่ปรึกษาทางการเงินสำหรับธุรกรรมใด ๆ ของ บริษัท บีซี ทีเค คอร์ปอเรชั่น (มหาชน) (“BRC”) ซึ่งเป็นบริษัทย่อยของบริษัท เบอร์ลี ยูคเกอร์ จำกัด (มหาชน) ความเห็น ชั่ว บกวิจย บกวิเคราะห์ ราคา ข้อความ การคาดการณ์ การประเมิน และ/หรือ ข้อมูลอื่นที่ระบุในเอกสารฉบับนี้ (“ข้อมูล”) มีวัตถุประสงค์เพื่อใช้เป็นข้อมูลทั่วไปเท่านั้น และไม่อาจตีความได้ว่าเป็นการให้คำแนะนำแก่บุคคลใดๆ หรือเป็นการเสนอซื้อ หรือเสนอขาย หรือชักชวนให้เสนอซื้อหรือเสนอขายหลักทรัพย์ โดย INVX และ/หรือกรรมการ พนักงาน และลูกจ้างของ INVX ย่อมไม่ต้องรับผิดชอบต่อความเสียหายใดๆ ทั้งความเสียหายทางตรง ความเสียหายทางอ้อม ความเสียหายจากการผิดสัญญา หรือความเสียหายอันสืบเนื่อง อันเป็นผลมาจากการใช้หรือการซื้อหรือการถือครองข้อมูล ทั้งนี้ รวมถึงแต่ไม่จำกัดเพียงการสูญเสียผลกำไร นักลงทุนพึงใช้ข้อมูลในเอกสารฉบับนี้ประกอบข้อมูลและความเห็นอื่นๆ รวมถึงพิจารณาความเสี่ยงของตนเองในการตัดสินใจลงทุน ข้อมูลในเอกสารฉบับนี้จัดทำขึ้นจากแหล่งข้อมูลที่ INVX เห็นว่าน่าเชื่อถือ โดย INVX ไม่รับรองถึงความถูกต้อง สมบูรณ์ และ/หรือ ครบถ้วนของข้อมูลดังกล่าว

การซื้อขายฟิวเจอร์สและออปชั่น (Futures and Options) มีความเสี่ยงสูงที่อาจก่อให้เกิดผลขาดทุนอย่างมีนัยสำคัญ จึงไม่เหมาะสำหรับบุคคลทุกคน ทั้งนี้ ก่อนการตัดสินใจซื้อขายฟิวเจอร์สและออปชั่น ท่านควรพิจารณาถึงฐานะทางการเงิน วัตถุประสงค์ในการลงทุน ประสบการณ์ในการลงทุนของท่าน ตลอดจนความเสี่ยงที่ท่านสามารถยอมรับได้อย่างรอบคอบ เนื่องจากมีความเป็นไปได้ที่ท่านอาจสูญเสียเงินลงทุนมากกว่าเงินลงทุนเริ่มแรก ท่านควรพิจารณาถึงความเสี่ยงทั้งหมดที่อาจเกิดขึ้นจากการซื้อขายฟิวเจอร์สและออปชั่น และท่านควรตัดสินใจลงทุนด้วยตนเอง และ/หรือ ในกรณีที่มีข้อสงสัย ท่านควรขอคำแนะนำจากที่ปรึกษาทางการเงิน

เอกสารฉบับนี้จัดส่งให้กับเฉพาะบุคคลที่กำหนด (intended recipient) เท่านั้น และห้ามมิให้ผู้ใดนำข้อมูลในเอกสารฉบับนี้ไปทำซ้ำ ส่งต่อ เผยแพร่ ขาย จำหน่าย ถัดทอด นำออกแสดง หรือนำไปแสวงหาประโยชน์ในเชิงพาณิชย์ ไม่ว่าด้วยวิธีการใด ๆ โดยมิได้รับอนุญาตเป็นลายลักษณ์อักษรจาก INVX เป็นการล่วงหน้า

©สงวนลิขสิทธิ์ 2565 บริษัทหลักทรัพย์ อินโವေးท์ เอกซ์ จำกัด

**CG Rating 2022 Companies with CG Rating**

**Companies with Excellent CG Scoring**

AAV, ADVANC, AF, AH, AIRA, AJ, AKP, AKR, ALLA, ALT, AMA, AMARIN, AMATA, AMATAV, ANAN, AOT, AP, APURE, ARIP, ASP, ASW, AUCT, AWC, AYUD, BAFS, BAM;BANPU, BAY, BBIK, BBL, BCP, BCPG, BDMS, BEM, BEYOND, BGC, BGRIM, BIZ, BKI, BOL, BPP, BRR, BTS, BTW, BWG, CENTEL, CFRESH, CGH, CHEWA, CHO, CIMBT, CK, CKP, CM, CNT, COLOR, COM7, COMAN, COTTO, CPALL, CPF, CPI, CPN, CRC, CSS, DDD, DELTA, DEMCO, DOHOME, DRT, DTAC, DUSIT, EA, EASTW, ECF, ECL, EE, EGCO, EPG, ETC, ETE, FN, FNS, FPI, FPT, FSMART, FVC, GC, GEL, GFPT, GGC, GLAND, GLOBAL, GPI, GPSC, GRAMMY, GULF, GUNKUL, HANA, HARN, HENG, HMPRO, ICC, ICHI, III, ILINK, ILM, IND, INTUCH, IP, IRC, IRPC, ITEL, IVL, JTS, JWD, K, KBANK, KCE, KEX, KGI, KKP, KSL, KTB, KTC, LALIN, LANNA, LHFG, LIT, LOXLEY, LPN, LRH, LST, MACO, MAJOR, MAKRO, MALEE, MBK, MC, MCOT, METCO, MFEC, MINT, MONO, MOONG, MSC, MST, MTC, MVP, NCL, NEP, NER, NKI, NOBLE, NSI, NVD, NYT, OISHI, OR, ORI, OSP, OTO, PAP, PCSGH, PDG, PDJ, PG, PHOL, PLANB, PLANET, PLAT, PORT, PPS, PR9, PREB, PRG, PRM, PSH, PSL, PTG, PTT, PTTEP, PTTGC, PYLON, Q-CON, QH, QTC, RATCH, RBF, RS, S, S&J, SAAM, SABINA, SAMART, SAMTEL, SAT, SC, SCB, SCC, SCCC, SCG, SCGP, SCM, SCN, SDC, SEAFCO, SEAOL, SE-ED, SELIC, SENA, SENX, SGF, SHR, SICT, SIRI, SIS, SITHAI, SMP, SNC, SONIC, SORKON, SPALI, SPI, SPRC, SPVI, SSC, SSSC, SST, STA, STEC;STGT, STI, SUN, SUSCO, SUTHA, SVI, SYMC, SYNTEC, TACC, TASCO;TCAP, TEAMG;TFMAMA, THANA, THANI, THCOM, THG\*;THIP, THRE, THREL, TIPCO, TISCO, TK, TKN, TKS, TKT, TMILL, TMT, TNDD, TNITY, TOA, TOP, TPBI, TQM, TRC, TRUE\*;TSC, TSR, TSTE, TSTH, TTA, TTB, TTCL, TTW, TU, TVDH, TVI, TVO, TWPC, U, UAC, UBIS, UPOIC, UV, VCOM, VGI, VIH, WACOAL, WAVE, WHA, WHAUP, WICE, WINNER, XPG, ZEN

**Companies with Very Good CG Scoring**

2S, 7UP, ABICO, ABM, ACE, ACG, ADB, ADD, AEONTS, AGE, AHC, AIE, AIT, ALUCON, AMANAH, AMR, APCO, APCS, AQUA, ARIN, ARROW, AS, ASAP, ASEFA, ASIA, ASIAN, ASIMAR, ASK, ASN, ATP30, B, BA, BC, BCH, BE8, BEC, SCAP, BH, BIG, BJC, BJCHI, BLA, BR, BRI, BROOK, BSM, BYD, CBG, CEN, CHARAN, CHAYO, CHG, CHOTI, CHOW, CI, CIG, CITY, CIVIL, CMC, CPL, CPW, CRANE, CRD, CSC, CSP, CV, CWT, DCC, DHOUSE, DITTO, DMT, DOD, DPAINT, DV8, EASON, EFORL, ERW, ESSO, ESTAR, FE, FLOYD, FORTH, FSS, FTE, GBX, GCAP, GENCO, GJS, GTB, GYT, HEALTH, HPT, HTC, HUMAN, HYDRO, ICN, IFS, IIG, IMH, INET, INGRS, INSET, INSURE, IRPC, IT, ITD, J, JAS, JCK, JCKH, JMT, JR, KBS, KCAR, KIAT, KISS, KK, KOOL, KTIS, KUMWEL, KUN, KWC, KWM, L&E, LDC, LEO, LH, LHK, M, MATCH, MBAX, MEGA, META, MFC, MGT, MICRO, MILL, MITSIB, MK, MODERN\*, MTI, NBC, NCAP, NCH, NDR, NETBAY, NEX, NINE, NATION, NNCL, NOVA, NPK, NRF, NTV, NUSA, NWR, OCC, OGC, ONEE, PACO, PATO, PB, PICO, PIMO, PIN, PJW, PL, PLE, PM, PMTA, PPP, PPPM, PRAPAT, PRECHA, PRIME, PRIN, PRINC, PROEN, PROS, PROUD, PSG, PSTC, PT, PTC, QLT, RCL, RICHY, RJH, ROJNA, RPC, RT, RWI, S11, SA, SABUY, SAK, SALEE, SAMCO, SANKO, SAPPE, SAWAD, SCI, SCP, SE, SECURE, SFLEX, SFP, SFT, SGP, SIAM, SINGER, SKE, SKN, SKR, SKY, SLP, SMART, SMD, SMIT, SMT, SNNP, SNP, SO, SPA, SPC, SPCG, SR, SRICHA, SSF, SSP, STANLY, STC, STPI, SUC, SVOA, SVT, SWC, SYNEX, TAE, TAKUNI, TCC, TCMC, TFG, TFI, TFM, TGH, TIDLOR, TIGER, TIPH, TITLE, TM, TMC, TMD, TMI, TNL, TNP, TNR, TOG, TPA, TPAC, TPCS, TPIPL, TPIPP, TPLAS, TPS, TQR, TRITN, TRT, TRU, TRV, TSE, TVT, TWP, UBE, UEC, UKEM, UMI, UOBKH, UP, UPF, UTP, VIBHA, VL, VPO, VRANDA, WGE, WIJK, WIN, WINMED, WORK, WP, XO, YUASA, ZIGA

**Companies with Good CG Scoring**

A, A5, AI, ALL, ALPHAX, AMC, APP, AQ, AU, B52, BEAUTY, BGT, BLAND, BM, BROCK, BSBM, BTNC, CAZ, CCP, CGD, CMAN, CMO, CMR;CPANEL, CPT, CSR, CTW, D, DCON, EKH, EMC, EP, EVER, F&D, FMT, GIFT, GLOCON, GLORY, GREEN, GSC, HL, HTECH, IHL, INOX, JAK, JMART, JSP;JUBILE, KASET, KCM, KWI, KYE, LEE, LPH, MATI, M-CHAI, MCS, MDX, MENA, MJD, MORE, MPIC, MUD, NC, NEWS, NFC, NSL, NV, PAF, PEACE, PF, PK, PPM, PRAKIT, PTL, RAM, ROCK, RP, RPH, RSP, SIMAT, SISB, SK, SOLAR, SPACK, SPG, SQ, STARK, STECH, SUPER, SVH, PTECH, TC;TCCC, TCJ, TEAM, THE, THMUI, TKC;TNH, TNPC, TOPP, TPCH, TPOLY, TRUBB, TTI, TYCN, UMS, UNIQ;UPA, UREKA, VARO, W, WFX, WPH, YGG

**Corporate Governance Report**

The material contained in this publication is for general information only and is not intended as advice on any of the matters discussed herein. Readers and others should perform their own independent analysis as to the accuracy or completeness or legality of such information. The Thai Institute of Directors, its officers, the authors and editor make no representation or warranty as to the accuracy, completeness or legality of any of the information contained herein. By accepting this document, each recipient agrees that the Thai Institute of Directors Association, its officers, the authors and editor shall not have any liability for any information contained in, or for any omission from, this publication.

The survey result is as of the date appearing in the Corporate Governance Report of Thai Listed Companies. As a result, the survey result may be changed after that date. InnovestX Securities Company Limited does not conform nor certify the accuracy of such survey result.

To recognize well performers, the list of companies attaining "Good", "Very Good" and "Excellent" levels of recognition (Not including listed companies qualified in the "no announcement of the results" clause from 1 January 2021 to 27 October 2022) is publicized.

\* บริษัทหรือกรรมการหรือผู้บริหารของบริษัทที่มีส่วนดำเนินการกำกับดูแลกิจการ เช่น การกระทำผิดเกี่ยวกับหลักทรัพย์ การทุจริต คอร์รัปชัน เป็นต้น ซึ่งการให้ข้อมูล CGR ควรระมัดระวังข้อมูลที่เกี่ยวข้องประกอบด้วย

**Anti-corruption Progress Indicator**

**Certified (ได้มาตรฐาน)**

2S, 7UP, ADVANC, AF, AI, AIE, AIRA, AJ, AKP, AMA, AMANAH, AMATA, AMATAV, AP, APCS, AS, ASIAN, ASK, ASP, AWC, AYUD, B, BAFS, BAM, BANPU, BAY, BBL, BCH, BCP, BCPG, BE8, BEC, BEYOND, BGC, BGRIM, BKI, BLA, BPP, BROOK, BRR, BSBM, BTS, BWG, CEN, CENTEL, CFRESH, CGH, CHEWA, CHOTI, CHOW, CIG, CIMBT, CM, CMC, COM7, COTTO, CPALL, CPF, CPI, CPL, CPN, CRC, CSC, DCC, DELTA, DEMCO, DIMET, DRT, DUSIT, EA, EASTW, ECF, ECL, EGCO, EP, EPG, ERW, ESTAR, ETC, ETE, FNS, FPI, FPT, FSMART, FSS, FTE, GBX, GC, GCAP, GEL, GFPT, GGC, GJS, GPI, GPSC, GSTEEL, GULF, GUNKUL, HANA, HARN, HEALTH, HENG, HMPRO, HTC, ICC, ICHI, IFS, III, ILINK, ILM, INET, INOX, INSURE, INTUCH, IRC, IRPC, ITEL, IVL, JKN, JR, K, KASET, KBANK, KBS, KCAR, KCE, KGI, KKP, KSL, KTB, KTC, KWI, L&E, LANNA, LHFG, LHK, LPN, LRH, M, MAJOR, MAKRO, MALEE, MATCH, MBAX, MBK, MC, MCOT, META, MFC, MFEC, MILL, MINT, MONO, MOONG, MSC, MST, MTC, MTI, NCAP, NEP, NKI, NOBLE, NOK, NRF, NWR, OCC, OGC, ORI, PAP, PATO, PB, PCSGH, PDG, PDJ, PG, PHOL, PIMO, PK, PL, PLANB, PLANET, PLAT, PM, PPP, PPPM, PPS, PR9, PREB, PRG, PRINC, PRM, PROS, PSH, PSL, PSTC, PTC, PTECH, PTG, PTT, PTTEP, PTTGC, PYLON, Q-CON, QH, QLT, QTC, RABBIT, RATCH, RML, RS, RWI, S&J, SAAM, SABINA, SAK, SANG, SAT, SC, SCB, SCC, SCCC, SCG, SCGP, SCM, SCN, SEAOL, SE-ED, SELIC, SENA, SGP, SINGER, SIRI, SITHAI, SKR, SMIT, SMK, SMP, SNC, SNP, SORKON, SPACK, SPALI, SPC, SPI, SPRC, SRICHA, SSF, SSP, SSSC, SST, STA, STGT, STOWER, SUSCO, SVI, SYMC, SYNTEC, TAE, TAKUNI, TASCO, TCAP, TCMC, TFG, TFI, TFMAMA, TGH, THANI, THCOM, THIP, THRE, THREL, TIDLOR, TIPCO, TISCO, TKS, TKT, TML, TMILL, TMT, TNITY, TNL, TNP, TNR, TOG, TPA, TPAC, TPCS, TPIPL, TPIPP, TPLAS, TPS, TRT, TRU, TRUE, TSC, TSI, TSTE, TSTH, TTA, TTB, TTCL, TU, TURTLE, TVDH, TVI, TVO, TWPC, UBE, UBIS, UEC, UKEM, UOBKH, UPF, UV, VCOM, VGI, VIH, WACOAL, WHA, WHAUP, WICE, WIJK, XO, YUASA, ZEN, ZIGA

**Declared (ไม่มาตรฐาน)**

AAI, AH, ASW, BBGI, CBG, CI, CPW, CV, DMT, DOHOME, EKH, EVER, FLOYD, GLOBAL, GREEN, ICN, ITC, J, JAS, JMART, JMT, JTS, LEO, LH, MEGA, MENA, MODERN, NER, OR, OSP, OTO, PRIME, PRTR, RBF, RT, SA, SANKO, SFLEX, SIS, SUPER, SVOA, SVT, TEGH, TGE, TIPH, TKN, TMI, TPLAS, VARO, W, WIN, WPH

**N/A**

24CS, 3K-BAT, A, A5, AAV, ABM, ACAP, ACC, ACE, ACG, ADB, ADD, AEONTS, AFC, AGE, AHC, AIT, AJA, AKR, AKS, ALL, ALLA, ALPHAX, ALT, ALUCON, AMARC, AMARIN, AMC, AMR, ANAN, AOT, APCO, APEX, APP, APURE, AQUA, ARIN, ARIP, ARROW, ASAP, ASEFA, ASIA, ASIMAR, ASN, ATP30, AU, AUCT, AURA, B52, BA, BBIK, BC, BCT, BDMS, BEAUTY, BEM, BGT, BH, BIG, BIOTEC, BIS, BIZ, BJC, BJCHI, BKD, BLAND, BLESS, BLISS, BM, BOL, BR, BRI, BROCK, BSM, BTG, BTNC, BTW, BUI, BVG, BYD, CAZ, CCET, CCP, CEYE, CGD, CH, CHARAN, CHASE, CHAYO, CHG, CHIC, CHO, CITY, CIVIL, CK, CKP, CMAN, CMO, CMR, CNT, COLOR, COMAN, CPANEL, CPH, CPR, CPT, CRANE, CRD, CSP, CSR, CSS, CTW, CWT, D, DCON, DDD, DEXON, DHOUSE, DITTO, DOD, DPAINT, DTCENT, DTCI, DV8, EASON, EE, EFORL, EMC, ESSO, F&D, FANCY, FE, FMT, FN, FORTH, FTI, FVC, GABLE, GENCO, GIFT, GL, GLAND, GLOCON, GLORY, GRAMMY, GRAND, GSC, GTB, GTV, GYT, HFT, HL, HPT, HTECH, HUMAN, HYDRO, IFEC, IHL, IIG, IMH, IND, INGRS, INSET, IP, IRCP, IT, ITD, ITNS, ITTHI, JAK, JCK, JCKH, JCT, JDF, JSP, JUBILE, KAMART, KC, KCC, KCM, KDH, KEX, KGEN, KIAT, KISS, KJL, KK, KKC, KLINI, KOOL, KTIS, KTMS, KUMWEL, KUN, KWC, KWM, KYE, LALIN, LDC, LEE, LIT, LOXLEY, LPH, LST, MACO, MANRIN, MASTER, MATI, MAX, M-CHAI, MCS, MDX, MEB, METCO, MGC, MGT, MICRO, MIDA, MITSIB, MJD, MK, ML, MORE, MOSHI, MPIC, MTW, MUD, MVP, NATION, NC, NCH, NCL, NDR, NETBAY, NEW, NEWS, NFC, NNCL, NOVA, NPK, NSL, NTSC, NTV, NUSA, NV, NVD, NYT, OHTL, OISHI, ONEE, PACE, PACO, PAF, PCC, PEACE, PERM, PF, PICO, PIN, PJW, PLE, PLT, PLUS, PMTA, POLAR, POLY, POMPUI, PORT, POST, PPM, PQS, PRAKIT, PRAPAT, PRECHA, PRI, PRIN, PRO, PROEN, PROUD, PSG, PTC, PTL, RAM, RCL, READY, RICHY, RJH, ROCK, ROH, ROJNA, RP, RPC, RPH, RSP, S, S11, SABUY, SAF, SAFARI, SALEE, SAM, SAMART, SAMCO, SAMTEL, SAUCE, SAWAD, SAWANG, SBNEXT, SCAP, SCI, SCP, SDC, SE, SEAFCO, SECURE, SENX, SFP, SFT, SG, SGF, SHANG, SHR, SIAM, SICT, SIMAT, SISB, SJWD, SK, SKE, SKN, SKY, SLM, SLP, SM, SMART, SMD, SMT, SNNP, SO, SOLAR, SONIC, SPA, SPCG, SPG, SPVI, SQ, SR, SSC, SSS, STANLY, STARK, STC, STEC, STECH, STHAI, STI, STP, STPI, SUC, SUN, SUTHA, SVR, SWC, SYNEX, TACC, TAPAC, TC, TCC, TCCC, TCJ, TCOAT, TEAM, TEAMG, TEKA, TFM, TGPRO, TH, THAI, THANA, THE, THG, THL, THMUI, TIGER, TITLE, TK, KTC, TLI, TM, TMC, TMW, TNDD, TNH, TNPC, TOA, TPAC, TPBI, TPIPL, TPIPP, TPOLY, TPLAS, TQM, TQR, TR, TRC, TRITN, TRUBB, TRV, TSE, TSF, TTI, TTT, TTW, TVT, TWP, TWZ, TYCN, UAC, UBA, UMI, UMS, UNIQ, UP, UPOIC, UREKA, UTP, UVAN, VIBHA, VL, VNG, VPO, VRANDA, WARRIX, WAVE, WFX, WGE, WINMED, WINNER, WORK, WORLD, WP, XPG, YGG, YONG

**Explanations**

Companies participating in Thailand's Private Sector Collective Action Coalition Against Corruption programme (Thai CAC) under Thai Institute of Directors (as of April 17, 2023) are categorised into: companies that have declared their intention to join CAC, and companies certified by CAC.