

Derivative talk

กลยุทธ์การลงทุนอนุพันธ์



🕒 26 มิถุนายน 2566

SET50 FUTURES:

ประเด็นความเสี่ยง GEOPOLITICAL RISK ที่เพิ่มสูง บวกกับทิศทาง FUND FLOW ไหลออกทำให้ SET50 พักตัว แนะนำ TRADING S50M23 ตามกรอบ 905-920 จุด

SET50 OPTION:

แนะนำ LONG S50M23C900 ที่ 7 จุด (SET50=905) เป้าทำกำไร 22 จุด (SET50=920) และ CUT LOSS 3 จุด คาด SET50 พักฐานแต่ DOWNSIDE จำกัด

SINGLE STOCK FUTURES:

แนะนำ LONG IVLM23 บริเวณ 33.75 บาท เป้าทำกำไร 36.00 บาท และ CUT LOSS 0.50 บาทจากทุน
 แนะนำ LONG ERWM23 บริเวณ 4.66 บาท ปัจจุบันกำไร 22% เป้าทำกำไร 4.88 บาท และ LOCK กำไร 10% ที่ 4.72 บาท

GOLD FUTURES:

GF10 FUTURES: สถานะ LONG GF10M23 ทุนที่ 31900 บาท มีกำไร 300 บาท ถือต่อ เป้าทำกำไร 32410 บาท และ LOCK กำไร 200 บาท
 GOLD ONLINE: แนะนำ TRADING GOM23 ที่ \$1910-1940 และ CUT LOSS \$3

BRENT +1.3%DOD



ที่มา: TQ PROFESSIONAL

SET50 Index Futures/Option	P.3
Single Stock Futures	P.6
Gold Futures	P.8

ภายใต้สภาวะที่ตลาดเผชิญกับความผันผวนสูง ทำให้การปรับกลยุทธ์ใน Derivative Talk ต้องดำเนินการได้อย่างรวดเร็วทัน ฝ่าวิกฤตจึงเพิ่มช่องทางติดตามคำแนะนำกลยุทธ์การซื้อขายระหว่างวันทำการผ่าน 2 ช่องทาง เพื่อให้นักลงทุนสามารถปรับเปลี่ยนกลยุทธ์ได้มีประสิทธิภาพมากยิ่งขึ้น คือ

แอปพลิเคชัน ASP Smart 

Telegram  Asia Plus Group

 Asia Plus Group
 Follow Now

RESEARCH DIVISION

บริษัทหลักทรัพย์ เอเชีย พลัส

เกิดศักดิ์ ทวีธีระ-ธรรม

นักวิเคราะห์ปัจจัยพื้นฐานด้านตลาดทุน และทางเทคนิค
 เลขทะเบียนนักวิเคราะห์: 004132

ประสิทธิ์ รัตนกิจภมร, CISA, CFA

นักวิเคราะห์ปัจจัยพื้นฐานด้านตลาดทุน และด้านเทคนิค
 เลขทะเบียนนักวิเคราะห์: 025917

นวลพรรณ น้อยรัชชกุล

นักวิเคราะห์ปัจจัยพื้นฐานด้านตลาดทุน และด้านเทคนิค
 เลขทะเบียนนักวิเคราะห์: 019994

ชาญชัย พันการนาทิจ

นักวิเคราะห์ปัจจัยพื้นฐานด้านตลาดทุน และทางเทคนิค
 เลขทะเบียนนักวิเคราะห์: 064045

ธนัฐธ เกิดเนตร

ผู้ช่วยนักวิเคราะห์

ข้อมูลในเอกสารฉบับนี้ รวบรวมมาจากแหล่งข้อมูลที่น่าเชื่อถือ อย่างไรก็ดี บริษัทหลักทรัพย์ เอเชีย พลัส จำกัด ไม่สามารถที่จะยืนยันหรือรับรองความถูกต้องของข้อมูลเหล่านี้ได้ ไม่ว่าประการใดๆ บทวิเคราะห์ในเอกสารนี้ จัดทำขึ้นโดยอ้างอิงหลักเกณฑ์ทางวิชาการเกี่ยวกับหลักการวิเคราะห์ และมิได้เป็นการชี้แนะ หรือเสนอแนะให้ซื้อหรือขายหลักทรัพย์ใดๆ การตัดสินใจซื้อหรือขายหลักทรัพย์ใดๆ ของผู้อ่าน ไม่ว่าจะเกิดจากการอ่านบทความในเอกสารนี้หรือไม่ก็ตาม ล้วนเป็นผลจากการใช้วิจารณญาณของผู้อ่าน โดยไม่มีส่วนเกี่ยวข้องกับหรือพึ่งพากับ บริษัทหลักทรัพย์ เอเชีย พลัส จำกัด ไม่ว่ากรณีใด



Derivative talk

กลยุทธ์การลงทุนอนุพันธ์

สถานะของนักลงทุน

	All Futures Long(Short) Position : Contract			Accumulated Long(Short)		
	Long	Short	Net	2 Days	1 Weeks	1 Months
Institution	181,746	214,158	-32,412	5,533	27,564	59,795
Foreign	162,064	172,063	-9,999	-10,082	-82,113	5,054
Retail	339,775	297,364	42,411	4,549	54,549	-64,849

	SET50 Futures Long(Short) Position : Contract			Accumulated Long(Short)		
	Long	Short	Net	2 Days	1 Weeks	1 Months
Institution	46,800	49,008	-2,208	-5,107	-6,072	-7,272
Foreign	123,241	125,281	-2,040	-6,235	-70,607	-14,780
Retail	141,933	137,685	4,248	11,342	76,679	22,052

	Single Stock Futures Long(Short) Position : Contract			Accumulated Long(Short)		
	Long	Short	Net	2 Days	1 Weeks	1 Months
Institution	127,503	149,005	-21,502	14,703	33,254	43,075
Foreign	14,046	23,323	-9,277	-3,797	5,483	25,892
Retail	148,479	117,700	30,779	-10,906	-38,737	-68,967

	Metal Futures Long(Short) Position : Contract			Accumulated Long(Short)		
	Long	Short	Net	2 Days	1 Weeks	1 Months
Institution	1,075	1,407	-332	-37	-2,549	495
Foreign	22,098	21,479	619	-912	-17,341	-8,265
Retail	19,684	19,971	-287	949	19,890	7,770

	Call Option Long(Short) Position : Contract			Accumulated Long(Short)		
	Long	Short	Net	2 Days	1 Weeks	1 Months
Institution	66	259	-193	-390	-1,238	-2,615
Foreign	726	739	-13	-406	-863	1,463
Retail	4,184	3,978	206	796	2,101	1,152

	Put Option Long(Short) Position : Contract			Accumulated Long(Short)		
	Long	Short	Net	2 Days	1 Weeks	1 Months
Institution	252	166	86	208	160	509
Foreign	1,531	900	631	1,072	1,332	251
Retail	2,860	3,577	-717	-1,280	-1,492	-760

ที่มา: สายงานวิจัย บล. เอเชีย พลัส

Derivative talk

กลยุทธ์การลงทุนอนุพันธ์

SET50 OVERVIEW

ความขัดแย้งกันระหว่างกองทัพรัสเซียและกลุ่มทหารรับจ้างจากเนอร์ตูนูราคา น้ำมันดิบ BRENT ใช้นี้ปรับขึ้น 1.3% ส่วนตลาดหุ้นในภูมิภาคเข้านี้แกว่งในวง เล็กน้อยหลังไม่ได้มีเหตุการณ์รุนแรงที่ยาววงกว้าง แต่อย่างไรก็ตามยังคงต้อง ติดตามในฐานะปัจจัยเสี่ยงเนื่องจากรัสเซียเป็นผู้ส่งออกสินค้าโภคภัณฑ์รายใหญ่ อาทิ น้ำมันดิบ ข้าวสาลี ที่หากเกิดความรุนแรงภายในจนกระทบ SUPPLY CHAIN การส่งออกที่อาจทำให้ราคาสินค้าโภคภัณฑ์กลับมาเร่งตัว ซึ่งจะมีผลต่อ เงินเฟ้อฯและนโยบายการเงินที่เข้มงวดที่กลับมากดดัน ส่วนปัจจัยภายในประเทศมี ความคืบหน้าจากประเด็นการเมืองที่โปรดเกล้าเปิดประชุมรัฐสภาในวันที่ 3 ก.ค. และถัดไปจะเข้าสู่การเลือกประธานสภาต่อไป ด้านทิศทาง FUND FLOW ยังไม่ เห็นสัญญาณกลับทิศหลังเงินบาทยังมีแนวโน้มอ่อนค่า ภายใต้ปัจจัยแวดล้อมข้างต้นคาด SET50 INDEX สร้างฐานมองกรอบการเคลื่อนไหวที่ 905-920 จุด

SET50 INDEX FUTURES

DIRECTION TRADING: ประเด็นความเสี่ยง GEOPOLITICAL RISK ที่เพิ่มสูง บวกกับทิศทาง FUND FLOW ไหลออกทำให้ SET50 พักตัว แนะนำ TRADING S50M23 ตามกรอบ 905-920 จุด

SPREAD TRADING: เปิด SHORT SPREAD S50M23U23 ได้ที่ -1.71 จุด ปัจจุบันกำไร 0.40 จุด แนะนำถือต่อโดยคาด SPREAD ระหว่าง S50U23 ลบด้วย S50M23 ณ วันที่ 29 มิ.ย. 2566 จะเท่ากับ -4.91 จุด

SET50 OPTION: แนะนำ LONG S50M23C900 ที่ 7 จุด (SET50=905) เป้ากำไร 22 จุด (SET50=920) และ CUT LOSS 3 จุด คาด SET50 พักฐานแต่ DOWNSIDE จำกัด

	แนวรับ	แนวต้าน
SET50	905	920
S50M23	905	920

S50M23 (30 MIN CHART)



TECHNICAL COMMENT

S50M23 อยู่ในช่วงหาฐานมองกรอบการเคลื่อนไหวที่ 905-920 จุด

Derivative talk

กลยุทธ์การลงทุนอนุพันธ์

SET50 Index	Last	1Yr Hist. Volatility	2Week Hist. Volatility
	917.58	11.49	11.5731

Call Option

	Premium	Chg	Break Even	Intrinsic Value	Time Value	All-in-Premium	Theory Price	Volume	Open Interest	Implied Volatility	Delta	Effective Gearing	Time Decay
S50M23C1000	0.10	0.00	> 1000.1	0.00	0.10	8.99%	0.00	85	16572	29.50	0.01	81.55	9.0%
S50M23C975	0.20	-0.10	> 975.2	0.00	0.20	6.28%	0.00	522	16776	24.25	0.02	90.61	6.3%
S50M23C950	0.60	-0.40	> 950.6	0.00	0.60	3.60%	0.02	841	13457	19.20	0.06	96.56	3.6%
S50M23C925	3.50	-1.70	> 928.5	0.00	3.50	1.19%	2.02	1427	7369	15.88	0.30	79.54	1.2%
S50M23C900	18.00	-2.00	> 918	17.58	0.42	0.05%	16.99	218	1106	17.72	0.78	39.71	0.0%

Put Option

	Premium	Chg	Break Even	Intrinsic Value	Time Value	All-in-Premium	Theory Price	Volume	Open Interest	Implied Volatility	Delta	Effective Gearing	Time Decay
S50M23P1000	83.90	2.20	< 916.1	82.42	1.48	-0.16%	83.64	1	953	#N/A N/A	-1.00	-10.94	-0.2%
S50M23P975	59.30	2.80	< 915.7	57.42	1.88	-0.20%	58.64	63	1831	#N/A N/A	-1.00	-15.47	-0.2%
S50M23P950	34.60	1.60	< 915.4	32.42	2.18	-0.24%	33.67	328	4579	12.19	-0.99	-26.24	-0.2%
S50M23P925	13.10	1.10	< 911.9	7.42	5.68	-0.62%	10.66	753	6895	15.95	-0.69	-48.55	-0.6%
S50M23P900	2.30	-0.10	< 897.7	0.00	2.30	-2.17%	0.64	1830	6815	16.88	-0.21	-82.78	-2.2%

ที่มา: สายงานวิจัย บล. เอเชีย พลัส

ภาพรวมการซื้อขาย SET50 INDEX

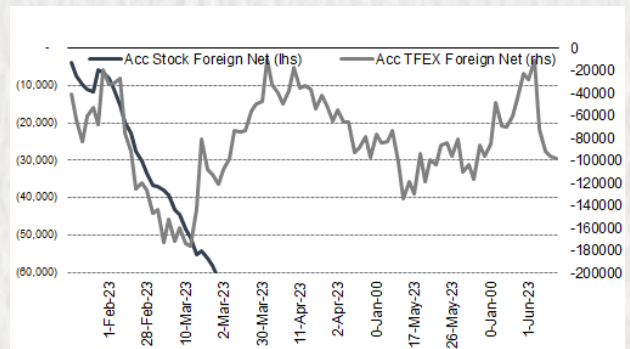
UNDERLYING	Close	Chg	%Chg	สเปคการซื้อขาย
SET50	917.58	-1.11	-0.12%	23/6/23

Symbol	Settle	Chg	%Chg	Vol.	OI	OI Chg
S50J23	925.01	0.0	0.0%	73	81	0
S50K23	926.92	0.0	0.0%	40	133	0
S50M23	915.40	-3.1	-0.3%	198,241	451,845	-9,377
S50U23	913.30	-3.0	-0.3%	91,484	163,337	20,524
S50Z23	915.10	-2.8	-0.3%	16,221	57,583	4,146
S50H24	912.60	-2.3	-0.3%	5,984	12,100	2,195

SET50 Futures Long(Short) : สิ้นวัน	สถานะ Long(Short)					
Long	Short	Net	2 วัน	2 สัปดาห์	1 เดือน	
สถาบัน	46,800	49,008	-2,208	-5,107	-4,122	-7,272
ต่างชาติ	123,241	125,281	-2,040	-6,235	-29,900	-14,780
รายย่อย	141,933	137,685	4,248	11,342	34,022	22,052

ที่มา: สายงานวิจัย บล. เอเชีย พลัส

ความสัมพันธ์สถานะของนักลงทุนต่างประเทศ ในตราสารทุน และ SET50 FUTURES



ที่มา: สายงานวิจัย บล. เอเชีย พลัส

คาดการณ์ SPREAD ณ สิ้นเดือนจาก ASPS MODEL

	เป้าหมาย Spread ซีรียโทล - ซีรียโทล				
	S50F23	S50G23	S50H23	S50J23	S50K23
	ณ 30 ม.ค.66	ณ 27 ก.พ.66	ณ 30 มี.ค.66	ณ 27 เม.ย.66	ณ 30 พ.ค.66
S50F23					
S50G23	-3.33				
S50H23	-5.93	-2.60			
S50J23	-9.70	-6.37	-3.37		
S50K23	-9.81	-6.47	-3.06	0.31	
S50M23	-8.80	-5.45	-1.64	1.73	1.42

*สมมติฐานอัตราดอกเบี้ยนโยบายระหว่าง เม.ย. - มิ.ย. 66 เท่ากับ 1.75%

ที่มา: สายงานวิจัย บล. เอเชีย พลัส

SET50 ที่ระดับค่า PER ต่างๆ

SET 50 Sensitivity	ม.ค. 66E	มี.ค. 66E	เม.ย. 66E	พ.ค. 66E	มิ.ย. 66E	ก.ย. 66E	ธ.ค. 66E
PER 15.5	888	902	908	915	922	942	963
PER 16	917	931	938	945	952	973	994
PER 16.5	945	960	967	974	981	1,003	1,025
PER 17	974	989	996	1,004	1,011	1,033	1,056
PER 17.5	1,003	1,018	1,026	1,033	1,041	1,064	1,087
PER 18	1,031	1,047	1,055	1,063	1,071	1,094	1,118
PER 18.5	1,060	1,076	1,084	1,092	1,100	1,125	1,149
PER 19	1,088	1,105	1,113	1,122	1,130	1,155	1,180

ที่มา: สายงานวิจัย บล. เอเชีย พลัส

Derivative talk

กลยุทธ์การลงทุนอนุพันธ์

SINGLE STOCK FUTURES

LONG IVLM23

ทิศทางกำไรงวด 2Q66 ผ่านมุมมองของผู้บริหาร คาดการณ์กำไรปกติจะปรับตัวเพิ่มขึ้น QOQ หนุนหลักจากปริมาณขายที่เพิ่มขึ้นมาอยู่ราว 3.90 จาก 3.45 ล้านตัน ขณะที่ค่า SPREAD พลิตก้นที่ภายใต้หลักความระมัดระวังน่าจะทรงตัวใกล้เคียงกับงวดก่อนหน้า หรือดีขึ้นเล็กน้อยได้ FAIR VALUE เท่ากับ 44 บาท

ราคาหุ้นรายวัน ย่อตัวเล็กน้อย หลังจากติดแนวต้านโซน EMA 75 วัน ขณะที่หากถอยมาโซน 33.75 (EMA 10 วัน) แนะนำเข้าสะสม เพื่อคาดหวังรอบรีบาวด์

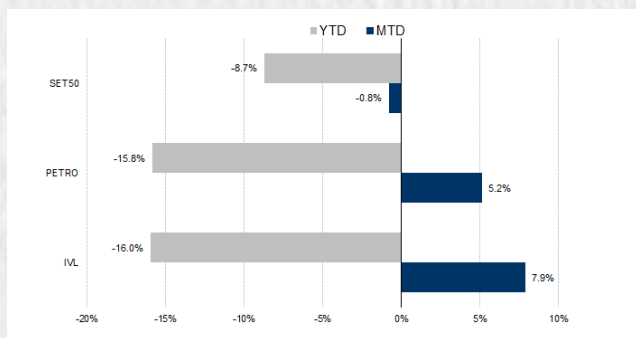
กลยุทธ์การลงทุน

แนะนำ LONG IVLM23 บริเวณ 33.75 บาท เป้าทำกำไร 36.00 บาท และ CUT LOSS 0.50 บาทจากทุน

Future							Underlying	
Future	Settle Price	Basis	Vol	OI	OI Change	Leverage	Upside	PER 66F
IVLM23	34.47	0.22	110	7510	-106	-	41.78%	6.18

ที่มา: สายงานวิจัย บล. เอเชีย พลัส

HISTORICAL PRICE



ที่มา: สายงานวิจัย บล. เอเชีย พลัส

TECHNICAL CHART



ที่มา: สายงานวิจัย บล. เอเชีย พลัส

Derivative talk

กลยุทธ์การลงทุนอนุพันธ์

SINGLE STOCK FUTURES

LONG ERWM23

แนวโน้มกำไรปกติ 2Q66 แม้ชะลอตัว QOQ (TURN AROUND YOY) หลังผ่านฤดูกาลท่องเที่ยวในไทย แต่มองเป็นทางผ่านไปสู่การเติบโตช่วง 2H66 – 1Q67 ตามทิศทางนักท่องเที่ยวต่างชาติมาไทย ที่มีแรงขับเคลื่อนจากการเพิ่มขึ้นของจีนมาไทยและเริ่มเข้าสู่ฤดูกาลท่องเที่ยวช่วง 4Q – 1Q ของทุกปี FV เท่ากับ 5.70 บาท ราคาหุ้นรายวัน จังหวะพักตัว เหนือเส้น EMA 75 วัน พร้อมจังหวะ HIGHER LOW บ่งชี้ DOWNSIDE น่าจะจำกัด เป้าหมายรับวาน้อยอยู่ที่ 4.88 บาท

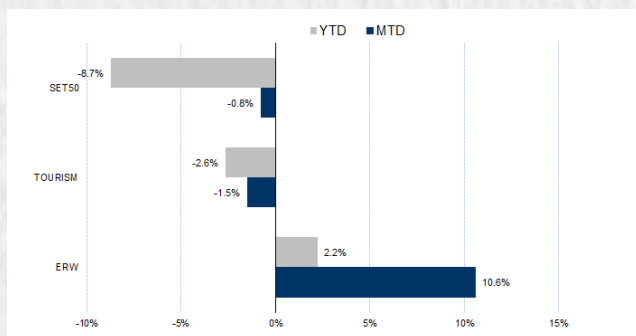
กลยุทธ์การลงทุน

แนะนำ LONG ERWM23 บริเวณ 4.66 บาท ปัจจุบันกำไร 22% เป้าทำกำไร 4.88 บาท และ LOCK กำไร 10% ที่ 4.72 บาท

Future							Underlying	
Future	Settle Price	Basis	Vol	OI	OI Change	Leverage	Upside	PER 66F
ERWM23	4.58	0.00	-	532	-50	-	16.44%	75.00

ที่มา: สายงานวิจัย บล. เอเชีย พลัส

HISTORICAL PRICE



ที่มา: สายงานวิจัย บล. เอเชีย พลัส

TECHNICAL CHART

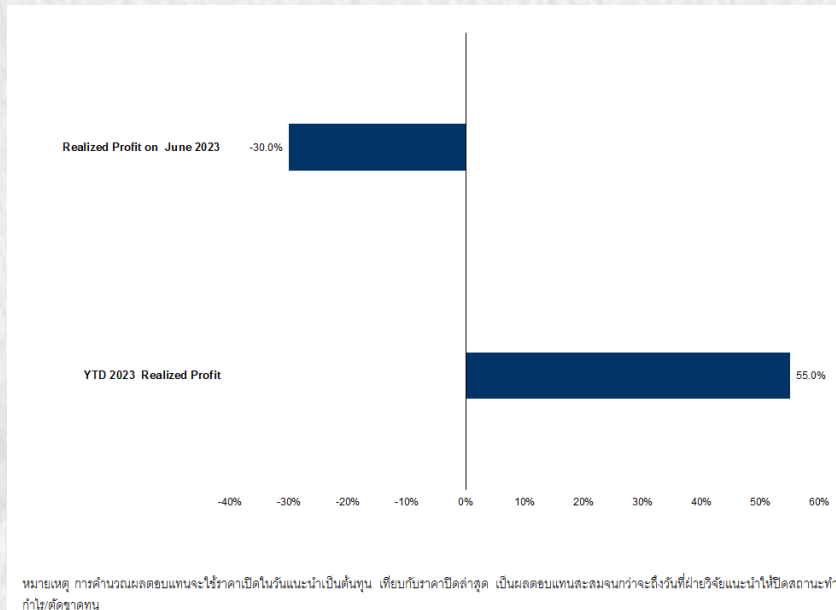


ที่มา: สายงานวิจัย บล. เอเชีย พลัส

Derivative talk

กลยุทธ์การลงทุนอนุพันธ์

TRACKING PERFORMANCE



ที่มา: สายงานวิจัย บล. เอเชีย พลัส

TOP 20 MOST ACTIVE VOLUME

	Future	Settle Price	Basis	Vol	OI	OI Change	Leverage	Resistance	Support	
1	GUNKUM23	3.17	3.12	40,366	82,125	-	39,713	19.36	3.47	3.21
2	JASM23	1.28	1.28	10,035	27,328	-	10,059	4.61	1.28	1.22
3	AAVM23	2.75	2.76	10,018	12,158	-	10,001	8.48	2.75	2.66
4	TTBM23	1.58	1.58	9,375	14,672	-	2,059		1.59	1.56
5	SUPERM23	0.53	0.53	4,000	23,334	-	9,020	4.28	0.53	0.52
6	BCPGM23	9	9	4,000	4,904	-		4.24	9.00	8.80
7	GULFM23	44.8	44.5	3,840	6,673	-	376	2.72	45.08	43.86
8	BCHM23	17.7	17.6	3,055	2,592	-	3,045	15.79	17.70	17.63
9	BLAM23	25.75	25.75	2,750	2,721	-	3,236	13.04	25.75	25.88
10	EPGM23	7.05	7.05	1,500	3,101	-		16.20	7.05	6.83
11	PTGM23	11.6	11.6	1,111	2,466	-	1,192	4.98	11.70	11.69
12	TRUEM23	6.15	6.15	1,039	3,688	-	1,844	12.42	6.15	6.18
13	ITDM23	1.29	1.29	1,000	6,550	-	1,000	12.17	1.29	1.33
14	PTTGCM23	37.5	37.25	784	2,337	-	211	7.27	39.65	37.00
15	JMTM23	37.14	36.75	638	1,877	-	710		37.15	37.11
16	BECM23	8.1	8.1	550	1,028	-	100	13.57	8.10	7.72
17	BANPUM23	9.13	9.15	532	35,789	-	935	16.03	9.37	9.06
18	SIRIM23	1.89	1.9	530	19,308	-	91	15.44	1.95	1.87
19	CPFM23	20.19	19.9	437	18,245	-	125	7.99	20.19	19.71
20	GPSCM23	58	57.75	361	1,445	-	103	8.12	58.00	56.29

ที่มา: สายงานวิจัย บล. เอเชีย พลัส

Derivative talk

กลยุทธ์การลงทุนอนุพันธ์

GOLD FUTURES

ราคาทองคำตลาดสหรัฐเมื่อคืนวันศุกร์ที่ผ่านมา เพิ่มขึ้น 7.22 เหรียญฯ หรือ 0.4% ปิดที่ 1,920.3 เหรียญฯ จากแรงเข้าซื้อเก็งกำไรบางส่วน หลังราคาทองคำปรับลดลงมาตลอดสัปดาห์ที่ผ่านมารวมแล้วกว่า 40 เหรียญฯ แต่อย่างไรก็ตามการปรับขึ้นของราคาทองคำ ถูกจำกัดจากค่าเงินดอลลาร์แข็งค่า หลังประธานธนาคารกลางสหรัฐ (เฟด) และเจ้าหน้าที่ธนาคารระดับสูง ส่งสัญญาณการปรับขึ้นดอกเบี้ยต่อไป ขณะที่ค่าเงินยูโรอ่อนค่า ภายหลังยูโรโซนเปิดเผยดัชนี PMI ออกมาต่ำคาดทำให้ DOLLAR INDEX เมื่อวันศุกร์เพิ่มขึ้น 0.45% ปิดที่ 102.87 จุด สำหรับสัปดาห์นี้ ต้องติดตามการเปิดเผยข้อมูลเศรษฐกิจสำคัญสหรัฐ เช่น ยอดสั่งซื้อสินค้าคงทน, ยอดขายบ้านใหม่, GDP 1Q66 และจำนวนผู้รับสวัสดิการว่างงานรายสัปดาห์ ฯลฯ

กลยุทธ์การลงทุน

ราคาทองคำ GF10M23 เมื่อคืนวันศุกร์ที่ผ่านมา ปรับเพิ่มขึ้น 190 บาท ปิดที่ 32,200 บาท (1,927.2 เหรียญฯ) สูงกว่าราคาทองคำตลาด SPOT ล่าสุดที่เคลื่อนไหวบริเวณ 1,926 เหรียญฯ คาดราคา GF10M23 วันนี้จะอยู่ในกรอบ 32,050-32,500 บาท ฝ่ายวิจัยแนะนำให้นักลงทุนที่มีสถานะ LONG GF10M23 ทุนที่ 31,900 บาท ปัจจุบันมีกำไรเพิ่มเป็น 300 บาท แนะนำถือต่อไป มีเป้าหมายกำไร 1,940 เหรียญฯ หรือ 32,410 บาท และขยับจุด STOP PROFIT ที่ 32,100 บาท เพื่อ LOCK กำไรขั้นต่ำ 200 บาทจากทุน เป็นการป้องกันความเสี่ยงหากราคาทองคำเคลื่อนไหวผิดจากคาด

GOLD ONLINE FUTURES

	Last	Chg	%Chg	Vol	OI	OI Chg
GOM23	1,921	0	0.01	22,000	34,940	-5299
GOU23	1,952	1	0.03	6,960	10,221	-780

MINI GOLD FUTURES

	Last	Chg	%Chg	Vol	OI	OI Chg
GF10M23	32,200	70	0.22	2,411	6,055	-536
GF10Q23	32,330	70	0.22	739	3,495	-212
GF10V23	32,390	-10	-0.03	126	578	111

ที่มา: สายงานวิจัย บล. เอเชีย พลัส

หมายเหตุ 9 ราคาปิดของ GOLD FUTURES (NIGHT SESSION) SETTLE ณ เวลา 22.00 น. และปริมาณการซื้อขายเกิดขึ้นในช่วงเวลา 19.30-22.30 น.

GOLD SPOT



ที่มา: สายงานวิจัย บล. เอเชีย พลัส

Derivative talk

กลยุทธ์การลงทุนอนุพันธ์

GOLD ONLINE FUTURES (GOM23)

ทิศทางราคาทองคำ หลุดแนวรับสำคัญโซน \$1940 HIGH เริ่มโดนกด สนับสนุนด้วย EMA 10 วัน เป็นแนวต้าน คาดราคากลับมาสู่กรอบการเคลื่อนไหวที่ \$1910-1940

GOLD ONLINE: แนะนำ TRADING GOM23 ที่ \$1910-1940 และ CUT LOSS \$3

GOM23



ที่มา: สายงานวิจัย บล. เอเชีย พลัส

BASIS ระหว่าง GOM23-GOLD SPOT



ที่มา: สายงานวิจัย บล. เอเชีย พลัส

การแปลงราคาทองคำให้เป็นบาท

	FX (บาท/ USD)				
	34.50	34.75	35.00	35.25	35.50
1,850	30,338	30,558	30,778	30,997	31,217
1,880	30,830	31,053	31,277	31,500	31,723
1,910	31,322	31,549	31,776	32,003	32,230
1,940	31,814	32,044	32,275	32,505	32,736
1,970	32,306	32,540	32,774	33,008	33,242
2,000	32,798	33,035	33,273	33,511	33,748
2,030	33,290	33,531	33,772	34,013	34,255
2,060	33,782	34,026	34,271	34,516	34,761
2,090	34,274	34,522	34,770	35,019	35,267

ที่มา: สายงานวิจัย บล. เอเชีย พลัส

คำนวณกำไรขาดทุนของ MINI GOLD FUTURES

มิถุนายนรายย่อย				
(ค่าธรรมเนียม 98.10 บาท/สัญญา/ข้าง)				
ราคาปิด	กำไร	ค่าธรรมเนียม+	กำไร	
future	เปลี่ยนแปลง	(ขาดทุน)	VAT (บาท)	(ขาดทุน)สุทธิ
32,580.00	250.0	2,500	(210)	2,290
32,530.00	200.0	2,000	(210)	1,790
32,480.00	150.0	1,500	(210)	1,290
32,430.00	100.0	1,000	(210)	790
32,380.00	50.0	500	(210)	290
32,330.00	0.0	-	(210)	(210)
32,280.00	-50.0	(500)	(210)	(710)
32,230.00	-100.0	(1,000)	(210)	(1,210)
32,180.00	-150.0	(1,500)	(210)	(1,710)
32,130.00	-200.0	(2,000)	(210)	(2,210)
32,080.00	-250.0	(2,500)	(210)	(2,710)

ที่มา: สายงานวิจัย บล. เอเชีย พลัส