

MARKET TALK

กลยุทธ์การลงทุน



ข้างนอกก็แรง ข้างในก็ร้อน

ในเชิงกลยุทธ์ เมื่อกำลังเข้าใกล้จุดเปลี่ยนที่สำคัญ ควรมีระดับเงินสดสำรองในพอร์ตระดับหนึ่ง วันนี้คาด SET Index มีแนวรับช่วง 1480-1490 จุด แนวต้านที่ 1520 จุด หุ้น Top Pick เลือก JMT, PLANB และ PTTEP

ASPS TOP PICKS

Top Picks (B)	Close (B)	Fair value (B)	Upside (%)	2023F			
				EPS (B)	PER (X)	PBV (X)	Div yield (%)
JMT	36.75	46.00	25.2%	1.40	26.34	2.00	3.3%
PLANB	8.30	9.80	18.1%	0.21	39.24	4.31	1.5%
PTTEP	149.00	173.00	16.1%	13.86	10.75	1.18	4.4%

ASPS TECHNICAL VIEW

การลบล่าสุดถือว่าแตกต่างจากวันก่อนๆ เนื่องจากในมุมมองที่เริ่มปิดเป็นแท่ง Doji และไม่ได้มีแรงขายซ้ำหลังหลุดแนวรับ 1500 จุดลงมา อาจสะท้อนแรงขายเริ่มจำกัดลง แต่สัญญาณการฟื้นตัวยังคงต้องรอความชัดเจนต่อไป จึงมองกรอบการเคลื่อนไหวของ SET Index วันนี้แนวรับ 1480/1490 จุด ส่วนแนวต้าน 1520 จุด

		แนวรับ	แนวต้าน
SET Index		1,480/1,490	1,520
		เปิดสถานะ: (B)	เป้าหมายกำไร (B)
Technical Buy :	PTTEP	149.00	156.00
Technical Buy :	SCB	106.00	111.00
		Cut loss (B)	
			144.00
			103.00

- STATISTICS WATCH**
- Short-Sell
 - Stock & Warrants Update
 - Top20 NVDR Update
 - Turnover List & Trading Alert
 - Cyclical Watch
 - Calendar



26 มิถุนายน 2566

ดัชนีตลาดหุ้น

เปลี่ยนแปลง (%)

	ล่าสุด	-1D	-1W
ไทย (SET)	1,505.5	-0.3	-3.2
จีน (SHCOMP)	3,197.9	0.0	-2.3
ฮ่องกง (HSI)	18,890.0	-1.7	-5.7
ญี่ปุ่น (NIKKEI225)	32,781.5	-1.5	-2.7
ฝรั่งเศส (CAC40)	7,163.4	-0.6	-3.0
เยอรมัน (DAX)	15,829.9	-1.0	-3.2
ดาวโจนส์ (DJI)	33,977.0	-0.7	-1.8
เอส แอนด์ พี 500 (SPX)	4,423.8	0.0	-0.7

ที่มา: TQ professional

ราคาสินค้าโภคภัณฑ์

เปลี่ยนแปลง (%)

	ล่าสุด	-1D	-1W
ตลาด Spot			
West Texas (US\$/บาร์เรล)	69.2	-0.5	-3.7
Brent (US\$/บาร์เรล)	74.3	0.3	-2.5
น้ำมันดูไบ (US\$/บาร์เรล)	74.9	0.0	-0.4
Baltic Dry Index	1,240.0	2.0	15.2
ทองคำ (US\$/toz)	1,920.3	0.4	-1.9
ทองคำแท่ง (บาท)	31,950.0	-0.2	-0.8
LME Zinc (US\$/ตัน)	2,378.0	-3.2	-4.3
Palm oil (US\$/mt ton)	770.3	-1.5	0.6
Soybean (US\$/Bushel)	1.5	0.0	-6.7
Steel-HRC	917.0	0.0	-1.1
Sugar (US\$/ต 50 กก)	673.9	0.0	-4.1

ที่มา: TQ professional

ยอดซื้อ-ขายสุทธิของนักลงทุนแต่ละประเภท

(ล้านบาท)	ล่าสุด	-1D	-1W
นักลงทุนต่างชาติ	-594	-928	-1,239
สถาบันในประเทศ	-585	-1,360	57
นักลงทุนรายย่อย	1,154	2,171	1,666
บัญชีบริษัทหลักทรัพย์	25	117	-484

ตลาดเงิน

อัตราดอกเบี้ยอ้างอิง		ดอกเบี้ยเงินฝากและเงินยืม
ดอกเบี้ยเฟด	5.00%	ออมทรัพย์ 0.55%
ลาร์ 5 ปี	2.00%	ประจำ 3 เดือน 0.85%
		ประจำ 1 ปี 1.25%

ผลตอบแทนพันธบัตรรัฐบาลไทย		
6 เดือน	1.99%	MLR 6.65%
1 ปี	2.03%	MOR 7.10%
3 ปี	2.18%	
5 ปี	2.34%	
10 ปี	2.60%	

ที่มา: thaibma, BBL

MARKET TALK

กลยุทธ์การลงทุน



ข้างนอกก็แรง ข้างในก็ร้อน

แม้สุดสัปดาห์ที่ผ่านมาจะสามารถหลีกเลี่ยงความรุนแรงในรัสเซีย จากการที่กลุ่มนักบริษัฯ ข้างนอก เคลื่อนกำลังเข้ามาในรัสเซียเพื่อกดดันให้เกิดการเปลี่ยนแปลงใน กลาโหม รัสเซีย แต่จากเค้าโครงของปัญหาที่ยังคงมีอยู่ อาจทำให้สถานการณ์ต่างๆ พลิกผันได้ตลอดเวลา ซึ่งอาจเป็นแรงกระตุ้นให้ราคาสินค้าโภคภัณฑ์ และเงินเฟ้อโลกปรับตัวขึ้นมาได้ ถือเป็นแรงกดดันต่อตลาดหุ้น ส่วนในบ้านเรามีพระราชกฤษฎีกาเรียกประชุมรัฐสภา 3 ก.ค.66 ซึ่ง ประเมินว่าน่าจะมีการโหวตเลือกประธานสภาผู้แทนราษฎรในวันอังคารที่ 4 ก.ค. และหลังจากนั้นซึ่งเชื่อว่าจะน่าจะเป็นสัปดาห์เดียวกัน ก็น่าจะมีการโหวตเลือกนายกรัฐมนตรี ซึ่งเรามองว่าเป็นจุดเปลี่ยนที่สำคัญของตลาดหุ้น อย่างไรก็ตามจากการติดตามพัฒนาการของข่าวพบว่ายังมีความไม่แน่นอนระดับสูง

ในเชิงกลยุทธ์ เมื่อกำลังเข้าใกล้จุดเปลี่ยนที่สำคัญ ควรมีระดับเงินสดสำรองในพอร์ตระดับหนึ่ง วันนี้คาด SET Index มีแนวรับช่วง 1480-1490 จุด แนวต้านที่ 1520 จุด หุ้น Top Pick เลือก JMT, PLANB และ PTTEP

🕒 26 มิถุนายน 2566

SUPPORT & RESISTANCE

แนวรับ	1,480/1,490 จุด
แนวต้าน	1,520 จุด

TOP PICKS

JMT	FV@B 46.00
PLANB	FV@B 9.80
PTTEP	FV@B 173.00

ราคาน้ำมันดิบ Brent



ที่มา: TQ Professional

RESEARCH DIVISION

บริษัทหลักทรัพย์ เอเชีย พลัส
 เกิดศักดิ์ ทวีธีระธรรม
 นักวิเคราะห์ปัจจัยพื้นฐานด้านตลาดทุน และทางเทคนิค
 เลขทะเบียนนักวิเคราะห์: 004132

กราด เตียรณปราโมทย์
 นักวิเคราะห์ปัจจัยพื้นฐานด้านหลักทรัพย์
 เลขทะเบียนนักวิเคราะห์: 075365

ภวัต ภัทรภาพค์
 นักวิเคราะห์ปัจจัยพื้นฐานด้านหลักทรัพย์
 เลขทะเบียนนักวิเคราะห์: 117985

สรลักษณ์ พันธวงศ์
 ผู้ช่วยนักวิเคราะห์



MARKET TALK

กลยุทธ์การลงทุน

สถานการณ์ในรัสเซียไม่นิ่ง หนุราคา Commodities พุ่งสูง

ในช่วงวันศุกร์ที่ผ่านมา “กลุ่มวากเนอร์” ซึ่งเป็นกลุ่มทหารรับจ้างที่สู้รบกับยูเครน ให้กับรัสเซีย โดยมีกำลังพลราว 25,000 นาย ได้ทำทลายอำนาจ ปธน. ปูตินครั้งสำคัญ เนื่องจากความไม่พอใจต่อ สมว.กระทรวงกลาโหม รวมถึงเจ้าหน้าที่ระดับสูงที่บริหาร การจัดการสู้รบอย่างไม่มีประสิทธิภาพ

โดยกลุ่มวากเนอร์ได้เริ่มเดินหน้าบุกเข้ายึดฐานทัพทางการทหารของรัสเซียในเมือง “รอสตอฟ” อยู่ทางตอนใต้ของรัสเซีย และมุ่งหน้าไปยังเมือง “โวโรเนซ” เตรียมจะเข้ายึด “กรุงมอสโก” ซึ่งเป็นเมืองหลวงรัสเซีย ขณะที่ในเวลาต่อมาได้มีการเจรจา ระหว่าง หัวหน้ากลุ่มวากเนอร์ (นายเยฟเกนี ปรีโกซิน) - ปธน.เบลารุส (นายอเล็กซานเดอร์ ลูคาเชนโก) จนกลุ่มวากเนอร์ยอมถอยและยุติปฏิบัติการยึดอำนาจรัสเซีย โดยแลกกับการยกเลิกรหัสว่าหากองทหารวากเนอร์เป็นกบฏ และปรีโกซินไปลี้ภัยที่เบลารุส

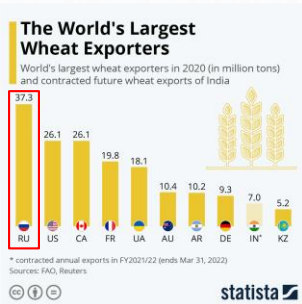
“กลุ่มวากเนอร์” มีแผนมุ่งหน้าไปยังกรุงมอสโก เพื่อยึดอำนาจรัสเซีย



ที่มา: Mapbox, OpenStreetMap, สายงานวิจัย บล. เอเชีย พลัส

อย่างไรก็ตาม แม้สถานการณ์การเจรจาตั้งกล่าวจะสิ้นสุดภายในระยะเวลาอันรวดเร็ว แต่ความเสี่ยงของสถานการณ์ภายในประเทศรัสเซียยังคงถือว่ายังไม่ยุติ และหากมีการประทุความรุนแรงขึ้นมา อาจเป็นปัจจัยที่เข้ามาผลักดันให้ราคา Commodities เพิ่มขึ้นอีกครั้ง จึงต้องติดตามอย่างใกล้ชิด เนื่องจากรัสเซียประเทศที่ส่งออกข้าวสาลี อันดับ 1 ของโลก และยังมีกำลังการผลิตน้ำมันอันดับ 3 ของโลก ในปี 2020

รัสเซียประเทศที่ส่งออกข้าวสาลีอันดับ 1 ของโลก



ที่มา: statista, สายงานวิจัย บล. เอเชีย พลัส

รัสเซียมีกำลังการผลิตน้ำมันอันดับ 3 ของโลก

The 10 largest oil¹ producers and share of total world oil production² in 2020³

Country	Million barrels per day	Share of world total
United States	18.61	20%
Saudi Arabia	10.81	12%
Russia	10.50	11%
Canada	5.23	6%
China	4.86	5%
Iraq	4.16	4%
United Arab Emirates	3.78	4%
Brazil	3.77	4%
Iran	3.01	3%
Kuwait	2.75	3%
Total top 10	67.49	72%
World total	93.86	

ที่มา: Bloomberg, สายงานวิจัย บล. เอเชีย พลัส

MARKET TALK

กลยุทธ์การลงทุน

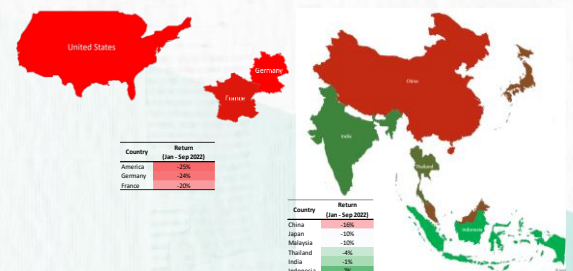
และเมื่อย้อนไปดูข้อมูลในอดีตจะเห็นได้ว่า นับตั้งแต่ปลายปี 2022 ไปจนถึงช่วงที่รัสเซียปะทะยูเครนราคาน้ำมัน +76% ภายในระยะเวลาเพียงแต่ 6 เดือน ซึ่งผลกระทบดังกล่าวมักจะมาพร้อมกับปัญหาเงินเฟ้อพุ่งสูง จากต้นทุนที่สูงขึ้น (Cost-Push Inflation) และอาจทำให้ความกังวลเรื่องทิศทางดอกเบี้ยขาขึ้นกลับมาอีกครั้ง ขณะเดียวกันการเปลี่ยนแปลงราคาหุ้น 9 เดือนแรกในปี 2022 ของประเทศที่อยู่ใกล้รัสเซียค่อนข้างผันผวน ซึ่งสวนทางกับประเทศที่อยู่ห่างไกลออกมา

การเปลี่ยนแปลงราคาน้ำมันช่วง รัสเซียปะทะยูเครน



ที่มา: TradingView, สายงานวิจัย บล. เอเชีย พลัส

การเปลี่ยนแปลง ดัชนีราคาหุ้น 9 เดือนแรกปี 2022



ที่มา: สายงานวิจัย บล. เอเชีย พลัส

สรุป ความไม่แน่นอนการเมืองภายในประเทศรัสเซีย แม้จะสิ้นสุดลงภายในเวลาไม่ถึง 24 ชั่วโมง แต่ความเสี่ยงดังกล่าวไม่ได้มีการยืนยันวันจะจบลง และหากมีความยืดเยื้อ อาจเป็นปัจจัยที่เข้ามาผลักดันให้ราคา Commodities เพิ่มสูงขึ้น ซึ่งมักตามมาด้วยปัญหาเงินเฟ้อพุ่งสูง ทำให้ทิศทางดอกเบี้ยขาขึ้นกลับมาสร้างความกังวลให้กับตลาดการเงินได้อีกครั้ง อย่างไรก็ตามเชื่อว่าตลาดหุ้นไทยน่าจะได้รับผลกระทบน้อยกว่าประเทศใกล้เคียงรัสเซีย

ปัจจัยในประเทศ ยังกดดันค่าเงินบาทอ่อนค่าต่อ

วันที่ 24 มิ.ย. 66 มีราชกิจจานุเบกษา เผยแพร่พระราชกฤษฎีกา เรียกประชุมรัฐสภา พ.ศ.2566 ตั้งแต่วันที่ 3 ก.ค.66 เป็นต้นไป ซึ่งจากแหล่งข่าวอ้างอิง ตามไปยังทุกพรรคการเมืองที่เกี่ยวข้อง ให้คำตอบในทิศทางเดียวกันว่าสามารถ เปิดสมัยประชุมสภาฯได้ ตั้งแต่ 4 ก.ค.66 และเลือกประธานสภา ซึ่งหากเรียงตาม Timeline วาระต่อมา คือ การโหวตเลือกนายกรัฐมนตรี (ไม่เกินสัปดาห์ที่ 2 เดือน ก.ค.66) ซึ่งประกอบด้วย ส.ส. 500 คน และ ส.ว. 250 คน รวม 750 คน หมายความว่า ต้องได้คะแนนเสียงสนับสนุน 376 คนขึ้นไป ซึ่งเสียงของพรรคร่วมรัฐบาลที่มีการลงมติข้อตกลง MOU ร่วมกันมีเพียง 312 เสียงซึ่งขาดอีก 64 เสียงถึงจะมีคะแนนเสียงสนับสนุนเลือกนายกรัฐมนตรีได้ ซึ่งต้องพึ่งพาเสียงจาก สว.บางส่วน (64/250 คน) ประเด็นดังกล่าวจึงเป็นความเสี่ยงที่ คาดทำให้ Fund Flow ต่างชาติหยุดชะงัก ค่าเงินบาทอ่อนค่า และส่งผลให้ SET Index ผันผวน

MARKET TALK

กลยุทธ์การลงทุน

ขณะที่ภาคส่งออกไทยมีโอกาสฟื้นตัวในช่วง 2H66 หลังล่าสุด ยอดส่งออกรถยนต์เดือน พ.ค. อยู่ที่ 8.64 หมื่นคัน หรือ +12.25%YoY ซึ่งจากข้อมูลในอดีต จะเห็นได้ว่า ยอดส่งออกรถยนต์มักเป็น Leading Indicator ต่อภาพรวมการส่งออกไทยในอีก 1 เดือนถัดไป ขณะที่สถิติในอดีตยังบ่งชี้อีกว่า ช่วงเดือน พ.ค.-มิ.ย. ตัวเลขส่งออกมักขยายตัวได้ดีเสมอ ดังรูปด้านล่าง

การส่งออกในอดีตช่วงเดือน พ.ค.-มิ.ย. มักขยายตัวได้ดี

Calendar Year	Jan	Feb	Mar	Apr	May	Jun	Jul	Aug	Sep	Oct	Nov	Dec
15 Yr Avg	-3.87	7.17	10.02	-14.19	11.76	1.88	-2.08	3.68	1.92	-4.12	-2.95	-1.05
2023	-6.77	10.50	23.59	-21.45								
2022	-16.56	10.74	22.86	-18.52	8.47	3.93	-10.86	.01	5.44	-12.63	2.46	-2.64
2021	-1.54	2.21	19.51	-11.36	7.88	2.81	-4.60	-2.97	5.16	-1.44	4.16	7.15
2020	2.58	5.68	7.56	-15.25	-14.08	1.19	14.29	7.12	-2.50	-1.49	-2.15	5.88
2019	-2.12	13.80	-.48	-13.73	13.21	1.89	-.79	3.40	-7.04	1.77	-5.40	-2.39
2018	2.33	1.36	10.72	-15.75	17.42	-2.35	-7.06	12.26	-9.01	4.69	-2.39	-8.59
2017	-5.93	7.86	13.34	-19.31	18.44	.80	-6.30	13.28	2.19	-8.33	7.12	-8.02
2016	-8.17	20.96	.99	-18.58	13.38	2.57	-5.99	9.85	3.70	-8.65	6.49	-3.89
2015	-7.94	-.15	9.59	-10.48	9.07	-1.49	.30	-2.96	6.49	-1.32	-7.56	-.44
2014	-3.12	2.74	7.63	-12.95	12.72	1.69	-4.13	.23	5.12	1.51	-8.23	1.03
2013	.97	-1.87	14.81	-15.46	13.94	-3.67	-.21	7.34	-5.68	.50	-3.31	-1.67
2012	-1.37	20.98	4.36	-14.93	23.84	-5.58	-2.07	1.78	4.82	-5.44	.15	-7.46
2011	-4.85	13.60	13.74	-17.35	10.10	6.52	1.08	3.75	-2.26	-18.57	-8.75	3.50
2010	-7.76	5.38	13.58	-13.48	17.74	9.11	-13.87	5.57	9.96	-5.39	2.74	-2.61
2009	-9.61	11.51	-1.39	-9.61	11.73	5.86	4.66	2.91	12.22	-.62	-6.97	6.12
2008	5.06	-7.25	13.48	-6.07	12.58	4.85	4.32	-6.34	.16	-6.31	-22.66	-1.72

ที่มา: Bloomberg, สายงานวิจัย บล. เอเซีย พลัส

Consensus คาดการณ์ตัวเลขส่งออกไทยเดือน พ.ค.

Date	Country	Economic index	Month	Actual	Consensus	Older
23 - 28 Jun 23	TH	Customs Exports YoY	May	-	-8.0%	-7.6%
23 - 28 Jun 23	TH	Customs Imports YoY	May	-	-12.0%	-7.3%

ที่มา: Bloomberg, สายงานวิจัย บล. เอเซีย พลัส

ด้วย 2 ประเด็นข้างต้น ทำให้ค่าเงินบาทยังอยู่ในทิศทางอ่อนค่าต่อเนื่อง โดยล่าสุดอยู่ที่ระดับ 35.13 บาท/เหรียญฯ และเป็นปัจจัยที่ทำให้ Flow ต่างชาติไหลออกจากประเทศไทย กลยุทธ์เน้นหุ้นได้ประโยชน์จากบาทค่าเงินบาทอ่อนค่า ทั้งกลุ่มส่งออก(DELTA HANA KCE TU CPF GFPT NER), กลุ่มท่องเที่ยว(AOT AAV BA MINT CENTEL ERW SHR)

สรุป ยอดส่งออกรถยนต์ที่ขยายตัวได้ดีตั้งแต่เดือน เม.ย. บวกกับสถิติในอดีตช่วงเดือน พ.ค.-มิ.ย. ที่ตัวเลขส่งออกมักขยายตัวเสมอ ซึ่งอาจเป็นสัญญาณชี้นำต่อภาพรวมการส่งออกไทยจะไม่หดตัวแรงในเดือน พ.ค.66 บวกกับประเด็นการเมืองที่ยังมีความไม่แน่นอนของการจัดตั้งรัฐบาลว่าจะสำเร็จหรือไม่ คาดทำให้ค่าเงินบาทอ่อนค่าต่อเนื่อง ชอบหุ้นได้ประโยชน์จากค่าเงินบาทอ่อนค่า HANA KCE CPF AOT MINT CENTEL

MARKET TALK

กลยุทธ์การลงทุน

หาหุ้นรับมือ ปัจจัยภายนอกและในประเทศผันผวน

ปัจจัยต่างๆ ทั้งภายนอกและภายในประเทศ อาจกดดันให้ SET Index ผันผวน พร้อมกับสภาพคล่องหุ้นไทยแผ่วเบาในช่วงนี้ เริ่มจากประเด็นความรุนแรงภายในประเทศรัสเซีย หากยืดเยื้ออาจกระทบต่อเศรษฐกิจโลก และยิ่งส่งผลให้ราคาน้ำมันขยับตัวสูงขึ้นด้วย ส่วนประเด็นในประเทศยังอยู่ในช่วงรอความชัดเจนทางการเมืองมาาระยะหนึ่ง ส่งผลให้ค่าเงินบาทอ่อนค่ามาต่อเนื่องตั้งแต่ช่วงหลังการเลือกตั้งมาถึงปัจจุบันแล้วกว่า 3.4% และการเปลี่ยนผ่านทางการเมืองที่ชัดเจนขึ้น จะเริ่มต้น นับจากการเปิดประชุมสภา วันที่ 3 ก.ค. 66

ดังนั้นภายใต้ความไม่แน่นอนจากปัจจัยภายนอกและภายในประเทศ กลยุทธ์การลงทุนต้องเน้นเลือกหุ้นที่มีปัจจัยเฉพาะตัวสนับสนุน โดยฝ่ายวิจัยฯ แบ่งออกเป็น 2 ธีมคือ

1. **หุ้นที่ได้รับผลกระทบจำกัด หรือมีปรับตัวขึ้นได้ดีในช่วงที่มีความรุนแรงในประเทศรัสเซีย** แนะนำ หุ้นน้ำมัน PTTEP, หุ้นผันผวนต่ำ AOT ADVANC , หุ้นอิงกับการฟื้นตัวของเศรษฐกิจในประเทศ BEM, MAJOR, PLANB
2. **หุ้นได้ประโยชน์จากค่าเงินบาทอ่อน ในช่วงที่การเมืองยังไม่นิ่ง** แนะนำ หุ้นส่งออก KCE, HANA, TU หุ้นท่องเที่ยว ERW, CENTEL

ภาพรวม SET Index ยังอยู่ในภาวะผันผวน โดยวันนี้คาดว่าเคลื่อนไหวในกรอบ 1490 – 1520 จุด

TECHNICAL VIEW

กลยุทธ์ลงทุนทางเทคนิค



SET INDEX DAILY : ปิดลบที่แตกต่าง



ประเด็นวิเคราะห์

SET Index วันศุกร์ที่ผ่านมาแกว่งในแดนลบเกือบตลอดวัน ปัจจุบันปิดที่ 1505.52 จุด ลดลง 3.79 จุด ด้วยมูลค่าการซื้อขาย 3.36 หมื่นล้านบาท

ดัชนีปิดติดลบมาตลอดสัปดาห์ แต่การลงล่าสุดถือว่าแตกต่างจากวันก่อนๆ เนื่องจากในมุมแท่งเทียนที่เริ่มปิดเป็นแท่ง Doji และได้มีแรงขายซ้ำหลังหลุดแนวรับ 1500 จุดลงมา อาจสะท้อนแรงขายเริ่มจำกัดลง แต่สัญญาณการฟื้นตัวยังคงต้องรอความชัดเจนต่อไป

จึงประเมินกรอบการเคลื่อนไหวของวัน SET Index อยู่ในช่วงแกว่งผันผวนแต่เชื่อว่า Downside น่าจะเริ่มจำกัดตรงแนวรับ 1480/1490 จุด โดยมีแนวต้านระหว่างวันที่ 1520 จุด

🕒 26 มิถุนายน 2566

แนวรับ 1480/1490

แนวต้าน 1520

สรุป

การลงล่าสุดถือว่าแตกต่างจากวันก่อนๆ เนื่องจากในมุมแท่งเทียนที่เริ่มปิดเป็นแท่ง Doji และได้มีแรงขายซ้ำหลังหลุดแนวรับ 1500 จุดลงมา อาจสะท้อนแรงขายเริ่มจำกัดลง แต่สัญญาณการฟื้นตัวยังคงต้องรอความชัดเจนต่อไป จึงมองกรอบการเคลื่อนไหวของ SET Index วันนี้แนวรับ 1480/1490 จุด ส่วนแนวต้าน 1520 จุด

RESEARCH DIVISION

บริษัทหลักทรัพย์ เอเชีย พลัส

เกิดศักดิ์ ทวีธีระธรรม
นักวิเคราะห์ปัจจัยพื้นฐานด้านตลาดทุน และทางเทคนิค
เลขทะเบียนนักวิเคราะห์: 004132

ชาญชัย พันพานานกิจ
นักวิเคราะห์ปัจจัยพื้นฐานด้านตลาดทุน และทางเทคนิค
เลขทะเบียนนักวิเคราะห์: 064045

ข้อมูลในเอกสารฉบับนี้ รวบรวมมาจากแหล่งข้อมูลที่เชื่อถือได้ อย่างไรก็ดี บริษัทหลักทรัพย์ เอเชีย พลัส จำกัด ไม่สามารถที่จะยืนยันหรือรับรองความถูกต้องของข้อมูลเหล่านี้ได้
ไม่ว่าประการใดๆ บทวิเคราะห์ในเอกสารนี้ จัดทำขึ้นโดยอิงหลักเกณฑ์ทางวิชาการเกี่ยวกับหลักการวิเคราะห์ และมิได้เป็นการชี้นำ หรือเสนอแนะให้ซื้อหรือขายหลักทรัพย์ใดๆ
การตัดสินใจซื้อหรือขายหลักทรัพย์ใดๆ ของผู้อ่าน ไม่ว่าจะเกิดจากการอ่านบทความในเอกสารนี้หรือไม่ก็ตาม ส่วนเป็นผลจากการใช้วิจารณ์จากผู้อ่าน โดยไม่มีส่วน
เกี่ยวข้องหรือพบนะผูกพันใดๆ กับ บริษัทหลักทรัพย์ เอเชีย พลัส จำกัด ไม่สามารถได้

Fortune Stick

กลยุทธ์ลงทุนทางเทคนิค



ประเด็นวิเคราะห์

PTTEP สัญญาณเปลี่ยนแนวโน้ม ราคา Breakout เส้นกด Downtrend โดยล่าสุดอยู่ในช่วงพักกรอบแคบ ช่วง 146.00-152.00 บาท

หากวิเคราะห์จากแท่งเทียน คาดราคาน่าจะผ่านจุดต่ำสุดของรอบ สังเกตจากจังหวะ: Higher Low โดยจะมีสัญญาณยืนยันหาก Breakout โซน EMA 10 วัน ช่วง 150.50 บาท ลุ้นเปิด Upside ทดสอบโซน EMA 200 ที่ 156.00 บาท

RSI มากกว่า 50 บ่งชี้การเข้าสู่ Bullish Zone ทั้งนี้ ประเมินแนวต้านถัดไปได้ที่ 15.80 บาท (High วันที่ 24 เม.ย 66)

คำแนะนำ

รับบริเวณ 149 บาท เป้าทำกำไร 156 บาท Cut Loss 144 บาท



26 มิถุนายน 2566

PTTEP

Technical signal:

ซื้อ

“พักสวย”

ราคาล่าสุด	149.00
เปิดสถานะ:	149.00
เป้าหมาย	156.00
จุดตัดขาดทุน	144.00

RESEARCH DIVISION

บริษัทหลักทรัพย์ เอเซีย พลัส

เกิดศักดิ์ ทวีธีระธรรม

นักวิเคราะห์ปัจจัยพื้นฐานด้านตลาดทุน และทางเทคนิค
เลขทะเบียนนักวิเคราะห์: 004132

ชาญชัย พันทาราภกิจ

นักวิเคราะห์ปัจจัยพื้นฐานด้านตลาดทุน และทางเทคนิค
เลขทะเบียนนักวิเคราะห์: 064045

ธนัฐธร เกิดเนตร

ผู้ช่วยนักวิเคราะห์

Fortune Stick

กลยุทธ์ลงทุนทางเทคนิค



SCB

Technical signal: ซื้อ
“Buy On Dip”

ราคาล่าสุด	107.50
เปิดสถานะ	106.00
เป้าหมาย	111.00
จุดตัดขาดทุน	103.00

ประเด็นวิเคราะห์

SCB สัญญาณบวทางเทคนิค ราคา Breakout กรอบบน Symmetrical Triangle พร้อมจังหวะ Higher Low และ Higher High

วิเคราะห์จากแท่งเทียน การพักในรอบนี้ เป็นจังหวะเข้า Buy On Dip คาดหวังรอบ Trading เพื่อกลับขึ้นไปปิด Gap ที่ 110 +/- บาท

MACD มากกว่าแกนศูนย์ สะท้อนโมเมนตัมเชิงบวก สนับสนุน Price Action ทั้งนี้ ประเมินแนวต้านถัดไปไว้ที่ 111.00 บาท (High วันที่ 20 มิ.ย. 66)

คำแนะนำ

รับบริเวณ 106 บาท เป้าทำกำไร 111 บาท Cut Loss 103 บาท

Fortune Stick

กลยุทธ์ลงทุนทางเทคนิค

26 มิถุนายน 2566

ASPS TECHNICAL PORTFOLIO

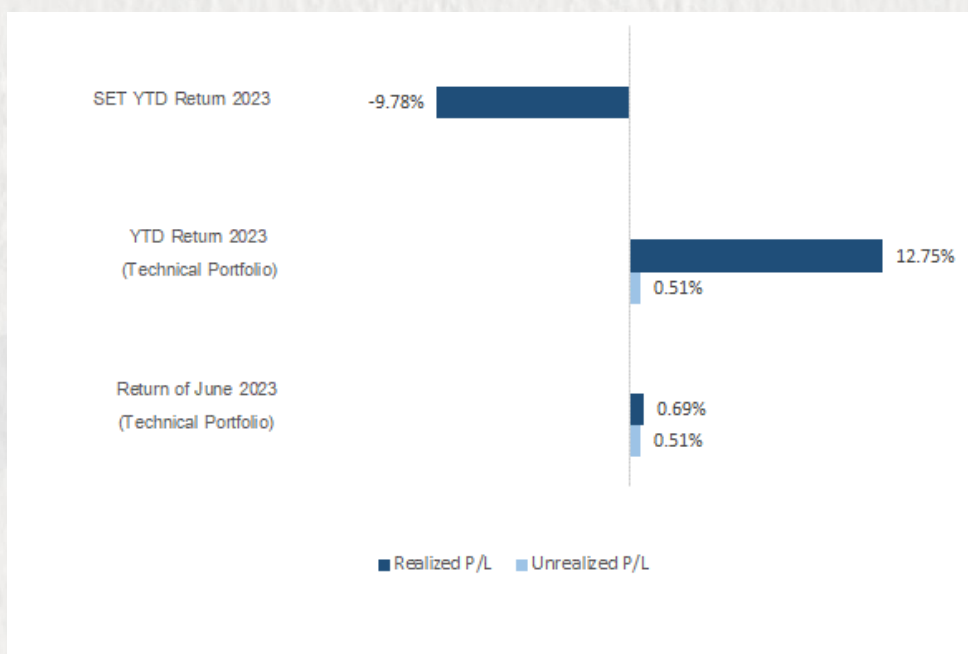
Date	Stock	Target Price	Cut Loss/	Price Start	Price Close	Return %	Weight	Action
TECHNICAL BUY SIGNAL								
26-Jun-23	PTTEP	156.00	144.00	N.A.	149.00	N.A.	7.50%	รับบริเวณ 149 บาท
26-Jun-23	SCB	111.00	103.00	N.A.	107.50	N.A.	7.50%	รับบริเวณ 106 บาท
23-Jun-23	III	11.60	10.40	N.A.	11.00	N.A.	7.50%	รับบริเวณ 10.80 บาท
23-Jun-23	IVL	36.50	33.00	34.00	34.25	0.74%	7.50%	เปิดสถานะได้ที่ 34.00 บาท
23-Jun-23	MAJOR	15.80	14.60	15.00	15.80	5.33%	7.50%	ปิดที่เป้าหมาย
23-Jun-23	PLUS	8.10	7.35	7.55	7.75	2.55%	7.50%	เปิดสถานะได้ที่ 7.55 บาท
22-Jun-23	EKH	8.50	7.85	8.10	8.15	0.62%	7.50%	เปิดสถานะได้ที่ 8.10 บาท
22-Jun-23	PRI	38.25	34.25	35.50	36.00	1.41%	7.50%	เปิดสถานะได้ที่ 35.50 บาท
21-Jun-23	BBL	169.00	157.00	162.00	163.00	0.62%	7.50%	เปิดสถานะได้ที่ 162.00 บาท
21-Jun-23	HMPRO	14.90	13.70	N.A.	13.90	N.A.	7.50%	ปิดสถานะ*
21-Jun-23	MASTER	91.50	84.00	86.50	83.75	-3.18%	7.50%	ปิดสถานะ*
21-Jun-23	AOT	75.00	69.75	72.00	71.50	-0.69%	7.50%	ปิดสถานะ*
TECHNICAL SELL SIGNAL								
22-Jun-23	TISCO	93.00	99.50	96.50	96.00	0.52%	7.50%	เปิดสถานะได้ที่ 96.50 บาท
22-Jun-23	AMATA	21.00	22.60	22.00	21.80	0.92%	7.50%	เปิดสถานะได้ที่ 22.00 บาท

*หมายเหตุ: หากราคาไม่ถึงเป้าหมายที่กำหนดภายใน 3 วัน แนะนำปิดสถานะเพื่อลดความเสี่ยง

**ปรับกลยุทธ์: เปลี่ยนจุดเข้าซื้อหรือจุดขาย

ที่มา: สายงานวิจัย บล. เอเชีย พลัส

ACCUMULATED RETURN OF TECHNICAL PORTFOLIO



Fortune Stick

กลยุทธ์ลงทุนทางเทคนิค

ที่มา: สายงานวิจัย บล. เอเซีย พลัส

26 มิถุนายน 2566

SEXY STOCK FINDER: BUY SIGNAL

Pattern	No	STOCK	Last	TARGET	CUT LOSS
ขาใหญ่ (ราคา Break High 90 วัน)	1 2	SFLEX	4.20	4.38	4.12
ถ้วยทอง (หุ้นที่ทำรูปแบบ Saucer หรือมี โอกาสเปลี่ยนแนวโน้ม)	1 2	VGI	3.16	3.30	3.10
ไสยศาสตร์ (MACD ตัดเส้น Signal Line หรือตัด 0 ขึ้น)	1 2	RCL	24.40	25.50	23.90
กระทิงขี้นมา (หุ้นที่แสดงแนวโน้มขาขึ้น)	1 2	HTC	36.75	38.25	36.00
กระทิงเป่าเทียน (Bullish Candle Stick Pattern)	1 2	PSL	10.50	10.90	10.30
หุ้นเด่น SET50	1 2	TRUE	6.15	6.40	6.05

ที่มา: สายงานวิจัย บล. เอเซีย พลัส

SEXY STOCK FINDER: SELL SIGNAL

Pattern	No	STOCK	Last	TARGET	CUT LOSS
หมัดตบปีก (หุ้นที่แสดงแนวโน้มขาลง)	1 2	CPN	62.25	59.75	63.50
ศาสตร์มืด (MACD ตัดเส้น Signal Line หรือตัดแกน 0 ลง)	1 2	COM7	26.25	25.25	26.75
โลมาโด้ลม (ราคามีแนวโน้มเปลี่ยนทิศจาก ขาขึ้น)	1 2	LH	8.35	8.05	8.50
กระทิงดิ่งเหว (หุ้นที่ปรับลงเปิด Gap)	1 2	NC	7.40	7.10	7.55
หมี่เล่นเทียน (Bearish Candlestick Pattern)	1 2	BRI	9.00	8.60	9.20
หุ้นดับ SET50	1 2	CRC	37.75	36.25	38.50

ที่มา: สายงานวิจัย บล. เอเซีย พลัส

TOP20 NVDR UPDATE



26 มิถุนายน 2566

Top 20 NVDR Net Buying Value (B m)

Stock	Date					
	23-มิ.ย.	22-มิ.ย.	21-มิ.ย.	20-มิ.ย.	19-มิ.ย.	16-มิ.ย.
CRC	144.2	-39.7	-161.4	4.9	-56.5	26.5
BEC	130.3	-4.3	-0.3	-0.7	-0.5	-1.4
TRUE	124.5	95.2	-87.6	12.5	-21.6	-53.6
CPN	113.5	222.0	10.4	47.7	-54.6	92.0
CHG	94.8	108.3	-2.6	-17.6	-3.5	-6.1
TTB	78.9	83.3	197.3	190.2	46.5	-6.4
STEC	69.0	28.6	-12.4	-0.7	3.1	-0.1
BBL	59.0	0.6	-102.3	140.1	-10.7	18.3
HANA	55.3	72.5	10.3	-23.0	6.2	-47.4
GULF	53.9	309.9	-306.2	-22.7	-83.8	2,277.5
EA	33.6	239.6	-244.0	144.5	-30.6	69.7
KCE	32.6	-12.4	-40.1	-72.2	-3.1	-18.4
MEGA	29.6	25.6	-23.3	-22.1	2.4	-6.7
MTC	21.3	28.0	28.6	76.5	41.8	94.5
COM7	19.5	15.1	-6.7	1.9	-31.8	3.1
SAPPE	17.9	13.4	8.2	-19.8	7.6	-16.5
BCP	16.9	13.5	12.6	8.6	-3.8	13.5
TLI	16.9	9.6	24.0	29.5	9.8	50.1
GPSC	16.6	-5.0	-44.4	110.2	-50.9	31.7
PSL	16.1	2.3	6.8	13.5	9.0	-7.5

Top 20 NVDR Net Selling Value (B m)

Stock	Date					
	23-มิ.ย.	22-มิ.ย.	21-มิ.ย.	20-มิ.ย.	19-มิ.ย.	16-มิ.ย.
ADVANC	-175.9	-62.0	-205.2	213.8	0.2	-27.8
CPF	-153.2	-71.0	-14.0	66.2	2.0	-8.7
SCB	-148.3	38.9	73.0	99.7	-1.6	3.2
BDMS	-146.9	-23.5	-234.8	-134.8	-54.7	-1,463.3
AOT	-106.7	-109.9	-336.1	529.3	3.3	5.3
PTT	-100.2	-27.8	-169.8	215.5	-167.7	212.8
HMPRO	-99.2	-4.6	-120.9	1.5	-35.9	-33.8
TU	-77.7	-48.6	-77.0	-10.7	-65.3	-122.6
LH	-67.0	-57.3	-103.9	-92.2	-57.4	-179.3
CPALL	-62.8	38.9	-169.2	24.7	-74.1	419.8
SCC	-57.9	-39.9	-189.4	193.5	-57.4	43.5
JMT	-56.9	-81.0	-158.8	-119.1	-129.3	-66.8
BCH	-55.1	-3.6	-3.7	-4.8	-1.7	-57.3
DELTA	-53.6	-19.6	-143.2	-73.4	329.7	86.8
KTB	-45.9	-3.1	1.3	327.6	37.0	6.7
KBANK	-40.7	-173.4	-110.9	-20.4	-70.6	-703.9
INTUCH	-38.6	-51.5	-59.3	22.9	-24.6	-5.6
KAMART	-32.5	7.0	4.6	-3.6	15.1	-0.7
WHA	-32.5	-27.1	4.9	67.3	-3.4	-45.3
MASTER	-30.4	6.6	39.8	-20.0	41.1	-2.0

Top 20 NVDR Most Active by Value (B m)

Stock	Total	Buy	Sell	Net	% *
AOT	597.4	245.3	352.1	-106.7	30.6
BDMS	541.4	197.3	344.2	-146.9	24.3
GULF	499.2	276.6	222.6	53.9	24.9
PTTEP	490.8	242.7	248.1	-5.5	30.7
CPF	469.5	158.1	311.3	-153.2	38.1
CRC	434.7	289.4	145.2	144.2	28.3
CPALL	394.3	165.7	228.6	-62.8	31.4
DELTA	383.9	165.1	218.8	-53.6	33.8
CPN	334.0	223.7	110.3	113.5	26.3
PTT	327.6	113.7	213.9	-100.2	23.7
BH	315.3	149.4	165.9	-16.5	44.8
BBL	307.0	183.0	124.0	59.0	36.3
TRUE	289.8	207.1	82.6	124.5	24.8
MINT	287.0	142.4	144.6	-2.1	15.4
SCB	262.9	57.3	205.6	-148.3	29.3
KBANK	250.2	104.8	145.4	-40.7	19.4
EA	239.5	136.5	102.9	33.6	27.5
SAWAD	221.0	106.4	114.6	-8.2	37.5
TTB	217.9	148.4	69.5	78.9	17.7

Top 20 NVDR Daily Outstanding

Stock	Thai NVDR's	Paid Up	
	Investment *	Capital Shares	% of Paid Up Capital **
TISCO-P	7,300	9,859	74.04
MORE	2,114,223,299	7,176,748,441	29.46
BBL	441,090,273	1,908,842,894	23.11
LH	2,181,031,375	11,949,713,176	18.25
MBK-W4	2,035,844	11,506,065	17.69
EMC-W6	721,637,463	4,216,721,892	17.11
BH	129,198,459	794,885,942	16.25
AH	52,793,297	354,842,012	14.88
AP	456,058,597	3,145,899,495	14.50
SPALI	279,023,466	1,953,054,030	14.29
THIP	12,849,435	89,999,686	14.28
BDMS	2,159,434,514	15,892,001,895	13.59
GBX	146,815,398	1,089,076,392	13.48
BCP	185,231,858	1,376,923,157	13.45
KBANK	298,753,219	2,369,327,593	12.61
TOP	273,979,474	2,233,835,566	12.26
MINT	628,709,619	5,469,657,670	11.49
CPALL	1,031,422,412	8,983,101,348	11.48
W-W5	543,328,738	4,883,479,841	11.13
ICHI	142,764,357	1,300,000,000	10.98

* % of Trading Volume in Underlying Securities
ที่มา: set.or.th

Note: Paid up capital shares of warrants are the number of issued warrants deduct from the total exercised warrants

* Thai NVDR's investment = จำนวนหุ้นที่ ThaiNVDR ถือครองโดยที่ยังไม่ได้รับรายการที่รอการชำระราคาและส่งมอบหลักทรัพย์

** ตามเกณฑ์ของธนาคารแห่งประเทศไทย บริษัท ไทยเอ็นวีดีอาร์ สามารถถือครองหุ้นได้ไม่เกิน

- 25% ของทุนจดทะเบียนชำระแล้ว สำหรับ BAY CIMBT KKP KTB LHFG SCB TCAP TISCO TMB และ BFIT

35% ของทุนจดทะเบียนชำระแล้ว สำหรับ BBL และ KBANK

TURNOVER LIST



26 มิถุนายน 2566

TURNOVER LIST & TRADING ALERT หลักทรัพย์ที่เข้าข่ายมาตรการจำกัดการซื้อขาย

สิ้นสุด	หลักทรัพย์	ระดับ 1		ระดับ 2		ระดับ 3	
		วันเริ่มต้น	วันสิ้นสุด	วันเริ่มต้น	วันสิ้นสุด	วันเริ่มต้น	วันสิ้นสุด
23 มิ.ย. 66	DELTA01P2309A	26 มิ.ย. 66	30 มิ.ย. 66				
23 มิ.ย. 66	MALEE	26 มิ.ย. 66	14 ก.ค. 66				
23 มิ.ย. 66	OTO	26 มิ.ย. 66	14 ก.ค. 66				
23 มิ.ย. 66	OTO-W1	26 มิ.ย. 66	14 ก.ค. 66				
22 มิ.ย. 66	NC			23 มิ.ย. 66	13 ก.ค. 66		
19 มิ.ย. 66	DELTA	20 มิ.ย. 66	10 ก.ค. 66				
9 มิ.ย. 66	MTW	12 มิ.ย. 66	30 มิ.ย. 66				

หมายเหตุ

เมื่อหุ้นสามัญเข้ามาตรการให้หลักทรัพย์อื่นของบจ. และหลักทรัพย์ที่มีการอ้างอิงหลักทรัพย์ของบจ. เข้ามาตรการจำกัดการซื้อขายด้วย (ยกเว้น DW) โดย

1. Cash Balance: สมาชิกต้องดำเนินการให้ลูกค้าซื้อหลักทรัพย์ด้วยบัญชี **Cash Balance** เท่านั้น โดยลูกค้าต้องวางเงินสดไว้ล่วงหน้ากับสมาชิกเต็มจำนวนก่อนซื้อหลักทรัพย์

2. ห้ามคำนวณวงเงินซื้อขาย: ห้ามสมาชิกใช้หลักทรัพย์เป็นหลักประกันในการคำนวณเป็นวงเงินซื้อขายหลักทรัพย์ (ในทุกประเภทบัญชี)

3. ห้าม Net Settlement: ห้ามสมาชิกหักกลบลบราคาค่าซื้อกับราคาค่าขายหลักทรัพย์เดียวกันในวันเดียวกัน (ซื้อและขายหลักทรัพย์เดียวกันในวันเดียวกัน ค่าขายคืนเป็นวงเงินในวันทำการถัดไป)

ทั้งนี้ มาตรการจำกัดการซื้อขาย มีปัจจัยที่ใช้ในการพิจารณา คือ อัตราหมุนเวียนการซื้อขาย (**Turnover ratio**) มูลค่าการซื้อขาย และราคาซื้อขาย ที่ไม่สอดคล้องกับปัจจัยพื้นฐาน เช่น **P/E Ratio** เป็นต้น

ที่มา: set.or.th

รายงานการเปลี่ยนแปลงการถือหลักทรัพย์และสัญญาซื้อขายล่วงหน้าของผู้บริหาร (แบบ 59) ประจำวันที่ 23 มิถุนายน 2566

ชื่อบริษัท	วิธีการได้มา/จำหน่าย	ชื่อผู้บริหาร	ประเภทหลักทรัพย์	วันที่ได้มา/จำหน่าย	จำนวน	ราคา
BGT	ซื้อ	นาง นันทริกา ชันช้อย	หุ้นสามัญ	21/06/2566	140,000	1.01
BGT	ซื้อ	นาง นันทริกา ชันช้อย	หุ้นสามัญ	22/06/2566	70,000	1.00
BGT	ซื้อ	นาย นพดล ธรรมวิวัฒน์	หุ้นสามัญ	20/06/2566	146,900	1.02
BGT	ซื้อ	นาย นพดล ธรรมวิวัฒน์	หุ้นสามัญ	22/06/2566	7,900	1.01
COMAN	ซื้อ	นาย วสุวรรณ์ ประเสริฐศิลป์	หุ้นสามัญ	22/06/2566	7,900	4.22
CPW	ซื้อ	นาย ณรงค์ อิงค์ธเนศ	หุ้นสามัญ	22/06/2566	118,700	2.92
EP	ซื้อ	นาย มุทศ ชินสุภัคกุล	หุ้นสามัญ	22/06/2566	72,400	3.05
FTI	ขาย	นาง วรญา ภูวพัชร	หุ้นสามัญ	22/06/2566	15,000,000	2.20
FTI	ขาย	นาย วัชร ภูวพัชร	หุ้นสามัญ	22/06/2566	15,000,000	2.20
GLOBAL	ซื้อ	นาย อนันท์ สุริยวานากุล	หุ้นสามัญ	22/06/2566	173,800	16.50
HPT	ซื้อ	นาง วรณี เขาวังคิดโสภณ	หุ้นสามัญ	19/06/2566	1,000,000	0.65
HPT	ซื้อ	นาง วรณี เขาวังคิดโสภณ	หุ้นสามัญ	21/06/2566	1,503,400	0.63
HPT	ซื้อ	นาง วรณี เขาวังคิดโสภณ	หุ้นสามัญ	22/06/2566	1,500,000	0.64
HTC	ซื้อ	นาง ปริญญา จิระพันธ์	หุ้นสามัญ	22/06/2566	5,000	36.00
HTC	ซื้อ	นางสาว นพรัตน์ อมรชัยศักดิ์	หุ้นสามัญ	23/06/2566	1,000	35.50
HTC	ซื้อ	นาย อัมรินทร์ कुमार เชเรสธา	หุ้นสามัญ	21/06/2566	1,000	38.00
HTC	ซื้อ	นาย อัมรินทร์ कुमार เชเรสธา	หุ้นสามัญ	21/06/2566	1,000	37.75
HTC	ซื้อ	นาย อัมรินทร์ कुमार เชเรสธา	หุ้นสามัญ	21/06/2566	2,000	37.50
HTC	ซื้อ	นาย อัมรินทร์ कुमार เชเรสธา	หุ้นสามัญ	21/06/2566	1,000	37.50
HTC	ซื้อ	นาย อัมรินทร์ कुमार เชเรสธา	หุ้นสามัญ	21/06/2566	2,000	37.50
INSET	ขาย	นาย วิเชียร เจริญเกษม	ใบสำคัญแสดงสิทธิที่จะซื้อหุ้น	22/06/2566	187,800	0.32
JR	ซื้อ	นาย จัญญ์ วิวัฒน์เจษฎาภรณ์	หุ้นสามัญ	22/06/2566	48,800	5.85
MALEE	ซื้อ	นาย ชัยฉัตร มนูญรัตน์	หุ้นสามัญ	22/06/2566	1,951,047	8.00
MEGA	ซื้อ	นาย โธมัส อัมบราฮัม	หุ้นสามัญ	22/06/2566	280,000	35.62
MJD	ซื้อ	นางสาว เพชรลดา พูลสวัสดิ์เกษณ	หุ้นสามัญ	22/06/2566	395,000	1.44
PCC	ซื้อ	นาย กิตติ สัมฤทธิ์	หุ้นสามัญ	22/06/2566	100,000	3.17
PEACE	ซื้อ	นาย วิฑูรย์ งามบุญอนันต์	หุ้นสามัญ	22/06/2566	421,800	4.19
PG	ซื้อ	นาง กัญญากรณีย์ ชัยถาวรเสถียร	หุ้นสามัญ	22/06/2566	5,000	8.00
PG	ซื้อ	นาย พิรนาถ โชติวัฒนา	หุ้นสามัญ	22/06/2566	26,000	8.03
PLANB	ขาย	นาย มงคล สุขพันธ์	ใบสำคัญแสดงสิทธิที่จะซื้อหุ้น	21/06/2566	1,200	2.22
PRIN	ซื้อ	นาย ปริญญา ไกรจินดาชัย	หุ้นสามัญ	22/06/2566	9,200	2.58
RS	ซื้อ	นาย สุรชัย เขษมวิไลศักดิ์	หุ้นสามัญ	22/06/2566	200,000	14.34
SA	ซื้อ	นาย ขจรศิษฐ์ สิงสรเจริญ	หุ้นสามัญ	22/06/2566	990,310	7.32
SABUY	ซื้อ	นาย ศรัณย์ สุภัคศรีรัมย์	ใบสำคัญแสดงสิทธิที่จะซื้อหุ้น	21/06/2566	18,800	4.95
SABUY	ซื้อ	นาย ศรัณย์ สุภัคศรีรัมย์	ใบสำคัญแสดงสิทธิที่จะซื้อหุ้น	22/06/2566	121,200	4.86
SABUY	ขาย	นาย ศรัณย์ สุภัคศรีรัมย์	ใบสำคัญแสดงสิทธิที่จะซื้อหุ้น	22/06/2566	16,900	4.74
SABUY	ซื้อ	นาย ศรัณย์ สุภัคศรีรัมย์	ใบสำคัญแสดงสิทธิที่จะซื้อหุ้น	22/06/2566	66,900	4.71
SABUY	ขาย	นาย ศรัณย์ สุภัคศรีรัมย์	หุ้นสามัญ	22/06/2566	200,000	10.20
SBNEXT	ซื้อ	นาง สุนนา วงษ์กะพันธ์	หุ้นสามัญ	19/06/2566	50,000	2.50
SBNEXT	ซื้อ	นาง สุนนา วงษ์กะพันธ์	หุ้นสามัญ	21/06/2566	50,000	2.16
SEAFCO	ซื้อ	นาย ณรงค์ ทัดสินนิพันธ์	หุ้นสามัญ	22/06/2566	30,000	3.14
SE-ED	ขาย	นาย ทนง โชติสรยุทธ์	หุ้นสามัญ	20/06/2566	90,800	2.30
SE-ED	ขาย	นาย ทนง โชติสรยุทธ์	หุ้นสามัญ	21/06/2566	19,000	2.30
SIMAT	ซื้อ	นาย มณเฑียร เอี่ยมทรัพย์	หุ้นสามัญ	20/06/2566	300,000	1.62
SIMAT	ซื้อ	นาย มณเฑียร เอี่ยมทรัพย์	หุ้นสามัญ	22/06/2566	19,100	1.59
SKN	ซื้อ	นาง กิตติยา นิยมลอร์	หุ้นสามัญ	22/06/2566	100,000	4.38
STA	ซื้อ	นาย วิษณุพล สิ้นเจริญกุล	หุ้นสามัญ	21/06/2566	40,000	18.00
STA	ซื้อ	นาย วิษณุพล สิ้นเจริญกุล	หุ้นสามัญ	21/06/2566	50,000	17.90
STA	ซื้อ	นาย วิษณุพล สิ้นเจริญกุล	หุ้นสามัญ	22/06/2566	40,000	18.00
STA	ซื้อ	นาย วิษณุพล สิ้นเจริญกุล	หุ้นสามัญ	22/06/2566	20,000	17.25
STA	ซื้อ	นาย วิษณุพล สิ้นเจริญกุล	หุ้นสามัญ	22/06/2566	40,000	17.38
STECH	ขาย	นาย โสภณ คำภักดิ์	หุ้นสามัญ	22/06/2566	20,000	2.04
STI	ซื้อ	นาย รังสรรค์ พิษกรศักดิ์	หุ้นสามัญ	21/06/2566	200	4.56
SUPER	ซื้อ	นาย จอมทรัพย์ โลจายะ	หุ้นสามัญ	22/06/2566	6,000,000	0.53
TBN	ซื้อ	นาย เทอดพงษ์ หงษ์ทรัพย์เรือง	หุ้นสามัญ	22/06/2566	600,000	18.00
TBN	ซื้อ	นาย เทอดพงษ์ หงษ์ทรัพย์เรือง	หุ้นสามัญ	23/06/2566	175,000	18.00
TBN	ซื้อ	นาย เทอดพงษ์ หงษ์ทรัพย์เรือง	หุ้นสามัญ	23/06/2566	100,000	17.50
TBN	ซื้อ	นาย เทอดพงษ์ หงษ์ทรัพย์เรือง	หุ้นสามัญ	23/06/2566	100,000	17.50
TBCM	ซื้อ	นาย พิ้มล ศรีวิกรม์	หุ้นสามัญ	22/06/2566	380,000	1.94
TEAM	ซื้อ	นาย อวิรุทธ์ คงเจริญ	หุ้นสามัญ	22/06/2566	3,400	5.55
TKK	ซื้อ	นาย สิทธิเดช มัยลาภ	หุ้นสามัญ	20/06/2566	20,000	20.80
TKS	ซื้อ	นาย จุฬินันท์ มงคลสุธี	หุ้นสามัญ	22/06/2566	90,000	8.88
TSTE	ซื้อ	นาย ประภาส ชุตินาถพันธ์	หุ้นสามัญ	22/06/2566	27,700	9.53
TIB	ขาย	นาย สุทธิกานต์ รุ่งศรีทอง	หุ้นสามัญ	22/06/2566	700,000	1.59
UTP	ซื้อ	นาย มงคล มังกรภัก	หุ้นสามัญ	22/06/2566	50,000	10.80
WHART	ซื้อ	นาย ธนภัทร อนันต์ประยูร	หน่วยทรัสต์	22/06/2566	20,000	10.50
XO	ซื้อ	นาย จิตติพร จันทร์ชัย	หุ้นสามัญ	21/06/2566	4,500	21.00
XO	ซื้อ	นาย จิตติพร จันทร์ชัย	หุ้นสามัญ	22/06/2566	495,500	21.50

ที่มา: sec.or.th

รายงานการได้มา/จำหน่ายหลักทรัพย์ของกิจการ (แบบ 246-2) ประจำวันที่ 23 มิถุนายน 2566

หลักทรัพย์	ชื่อผู้ได้มา/จำหน่าย	วิธีการ	ประเภทหลักทรัพย์ 1	% ก่อนได้มา/จำหน่าย	% ได้มา/จำหน่าย	% หลังได้มา/จำหน่าย	วันที่ได้มา/จำหน่าย	% ก่อนได้มา/จำหน่าย (กลุ่ม)2	% ได้มา/จำหน่าย (กลุ่ม)2	% หลังได้มา/จำหน่าย (กลุ่ม)2	หมายเหตุ
FTI	นาง วรญา ภูวพัชร	จำหน่าย	หุ้น	4.7328	3.3333	1.3994	22/06/2566	71.1111	3.3333	67.7777	
PT	บริษัท พรีเมียร์ ฟิชชั่น แอปพลิเคชัน จำกัด	จำหน่าย	หุ้น	8.0136	0.0140	7.9996	22/06/2566	45.0021	0.0140	44.9880	
STARK	บริษัท หลักทรัพย์จัดการกองทุนรวมบัวหลวง จำกัด	จำหน่าย	หุ้น	5.0045	0.3196	4.6848	20/06/2566	5.0045	0.3196	4.6848	

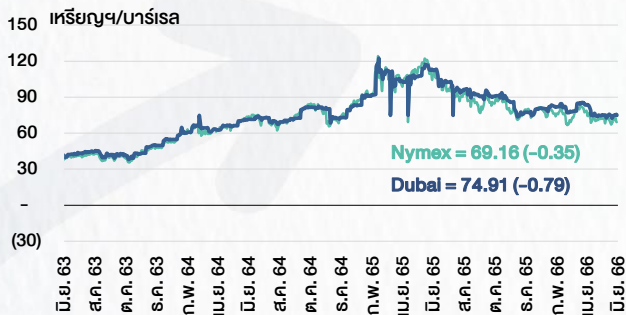
- หุ้น หมายถึง หุ้นสามัญหรือหุ้นบุริมสิทธิ หรือใบแสดงสิทธิในผลประโยชน์ที่เกิดจากหลักทรัพย์อ้างอิงไทย (DR) หลักทรัพย์แปลงสภาพ หมายถึง ใบสำคัญแสดงสิทธิที่จะซื้อหุ้นสามัญ หุ้นแปลงสภาพ หรือหลักทรัพย์อื่นที่อาจแปลงสภาพได้
- กรณีที่มีการรายงานเป็นกลุ่ม ชื่อผู้ได้มา/จำหน่าย จะแสดงข้อมูลของบุคคลในกลุ่มที่มีการเปลี่ยนแปลง ส่วน %การได้มา/จำหน่าย และ %หลังการได้มา/จำหน่าย จะแสดงตัวเลขของทั้งกลุ่ม และบุคคลตามมาตรา 258 (นิยามตามบุคคลมาตรา 258)
- ข้อมูลเบื้องต้น หมายถึง ข้อมูลยังไม่ครบถ้วน และ/หรือ อยู่ระหว่างการสอบถาม ฉบับแก้ไข หมายถึง ผู้รายงานยื่นเอกสารชุดใหม่ เพื่อแก้ไขชุดเดิม chain principle หมายถึง การได้มา/จำหน่ายทางอ้อม และเป็นกรณีที่ได้มา/จำหน่ายที่ให้ผู้ได้มา/จำหน่ายเสนอซื้อหลักทรัพย์ทั้งหมดของกิจการ

ที่มา: sec.or.th

CYCLICAL WATCH

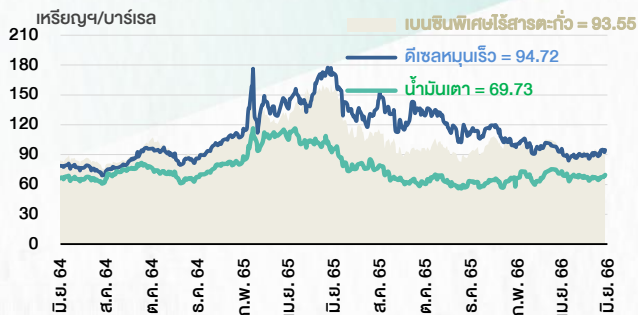
🕒 26 มิถุนายน 2566

ราคาน้ำมันดิบ



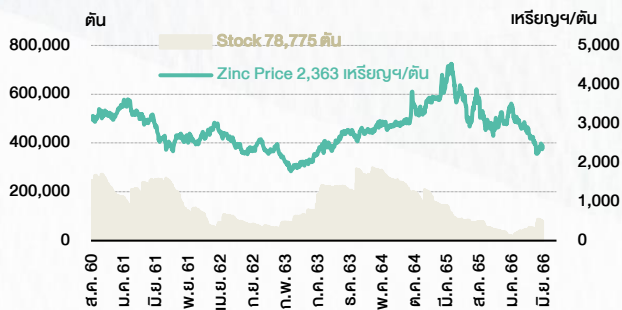
ที่มา : TQ professional

ราคาขายปลีกน้ำมันสำเร็จรูปตลาดสิงคโปร์



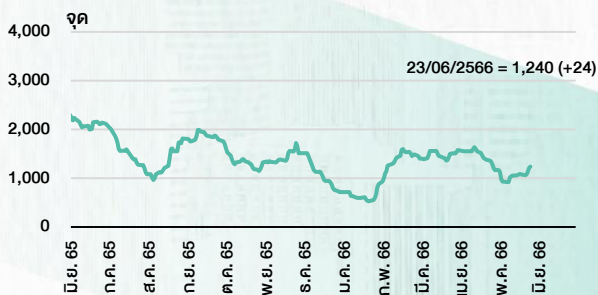
ที่มา : TOP

ราคาสังกะสี



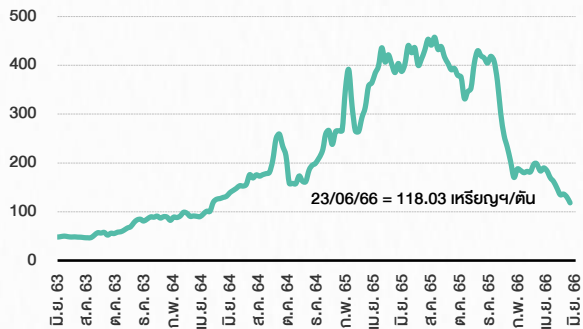
ที่มา : lme.co.uk

ดัชนีค่าระวาง BDI



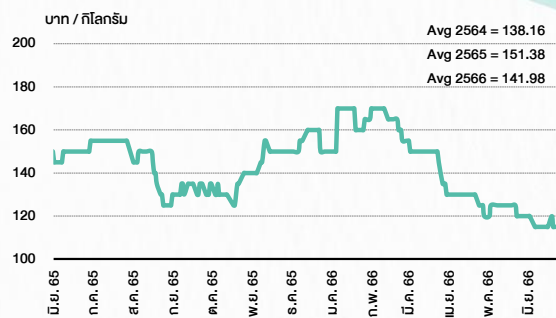
ที่มา : TQ professional

ราคาก๊าซหุงต้ม



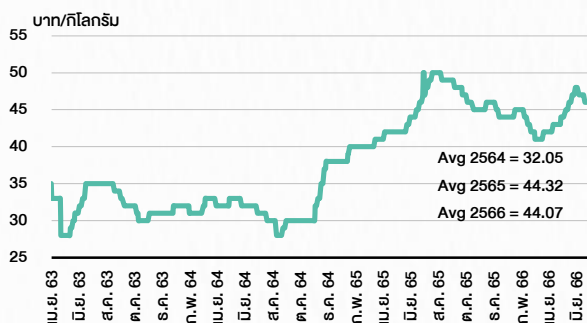
ที่มา : BANPU

ราคาถั่ว 61-70 ตัน/กก.



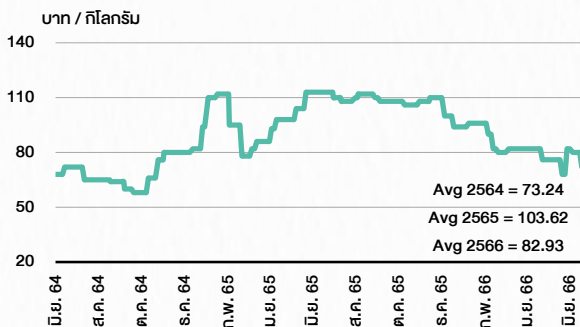
ที่มา : สำนักงานเศรษฐกิจการเกษตร

ราคาไก่เป็น



ที่มา : สำนักงานเศรษฐกิจการเกษตร

ราคาหมู



ที่มา : สำนักงานเศรษฐกิจการเกษตร

STOCK CALENDAR



26 มิถุนายน 2566

Jun 2023				
Monday	Tuesday	Wednesday	Thursday	Friday
26	27	28	29	30
Sector move : MAI > SET SEAOIL - Energy & Utilities Delist BM-W2 New shares trading PRG 2,600 shrs (w)	Par decrease BRRGIF B7.18 par (from B7.28) ERWPF B7.7793 par (from B7.9433) XD TTT @B0.75	Par decrease CPNCG B10.046 par (from B10.30) XD 3K-BAT @B0.25	XR PROUD 1.80:1n @B1.75 Conversion UREKA-W2 1:1w @B1.00 (final)	Delist UREKA-W2 Conversion AS-W2 1:1w @B5.00 AS-W3 1:1w @B8.30 AJA-W3 1.071:1w @B0.186 AJA-W4 1:1w @B0.40 AKS-W5 1.07:1w @B0.026 ANAN-W1 1:1w @B1.65 APURE-W3 1.00716:1w @B6.95 BE8-W1 1:1w @B75.00 BIOTEC-W2 1:1w @B0.50 BR-W1 1:1w @B5.00 BRR-W2 1:1w @B13.00 BTS-W7 1:1w @B11.90 BTS-W8 1:1w @B14.90 BYD-W6 0.57705:1w @B0.346 CHO-W3 1:1w @B1.10 CSC-P 1:1 DIMET-W4 1.0677:1w @B0.4683 DITTO-W1 1.20:1w @B33.333 EP-W4 1:1w @B8.30 EVER-W4 1:1w @B1.00 GEL-W5 1:1w @B0.50 GLOCON-W5 1:1w @B1.50 HEALTH-W2 1:1w @B15.00 IP-W1 1.045:1w @B23.915 J-W2 1:1w @B6.25 J-W3 1:1w @B9.00 JCKH-W1 1:1w @B0.25 JMART-W4 1.13582:1w @B13.20649 JMART-W5 1.13057:1w @B61.91597 JMT-W4 1.00267:1w @B89.75998 MACO-W4 1:1w @B1.00 MIDA-W3 1:1w @B1.50 MILL-W6 1.195:1w @B1.256 ML-W3 1:1w @B3.00 NOBLE-W2 1.053:1w @B7.597 NVD-W2 1.018:1w @B2.477 (final) PLANET-W1 1:1w @B2.00 PORT-W3 1:1w @B3.30 PPPM-W5 1:1w @B0.10 (final) PROEN-W1 1:1w @B3.60 RABBIT-P 1:1 SENA-W1 1:1w @B5.00 SMT-W3 1:1w @B4.00 STARK-W1 1:1w @B5.00 TFI-W1 1:1w @B0.15 TGPRO-W3 1:1w @B0.50 TH-W3 1:1w @B1.00 TNDT-W1 1:1w @B0.50 TRITN-W5 1:1w @B0.25 TRUBB-W2 1:1w @B6.00 TTB-W1 1:1w @B0.95 TVDH-W3 1:1w @B0.85 UBIS-W1 1:1w @B7.00 VGI-W3 1:1w @B11.90 XPG-W4 6.621:1w @B0.815

July 2023				
Monday	Tuesday	Wednesday	Thursday	Friday
3	4	5	6	7
XD OSP @B0.80 STANLY @B20.00 Conversion KMW-W1 1:1w @B1.50 (final)	Delist KMW-W1 Last trading day MINT-W7 XW KUN 3 existing: 1KUN-W2 @free	XE MINT-W7 1:1w @B21.60 (final, "SP") Conversion MVP-W1 1.0409:1w @B1.1528 (final)	Delist MVP-W1 XR KC 1:1.70n @B0.12	
10	11	12	13	14
		Conversion SFLEX-W1 1:1w @B4.50 (final)	Delist SFLEX-W1	
17	18	19	20	21
		Conversion ECF-W4 1:1w @B2.00	Last trading day B-W6	
24	25	26	27	28
XE B-W6 2.939:1w @B0.225 (final, "SP")	XD VGI @B0.04			PUBLIC HOLIDAY (H.M. the King's Birthday)
31				
XD EPG @B0.14 Conversion MINT-W7 1:1w @B21.60 (final)				

ที่มา: set.or.th

ANTI-CORRUPTION PROGRESS INDICATOR

คำอธิบายผลการประเมินแต่ละระดับ

ระดับที่ 1 มีนโยบาย (Committed)

มีคำมั่นหรือมติคณะกรรมการในเรื่องการดำเนินธุรกิจที่จะไม่มีส่วนเกี่ยวข้องกับการทุจริตและการดูแลให้บริษัทปฏิบัติตามกฎหมายที่เกี่ยวข้อง

ระดับที่ 2 ประกาศเจตนารมณ์ (Declared)

มีการประกาศเจตนารมณ์เข้าเป็นแนวร่วมปฏิบัติของภาคเอกชนไทยในการต่อต้านการทุจริต (CAC) หรือโครงการต่อต้านทุจริตที่กำหนดให้องค์กรต้องมีกระบวนการในตนเองเดียวกัน

ระดับที่ 3 มีมาตรการป้องกัน (Established)

มีมาตรการป้องกัน การประเมินความเสี่ยง การสื่อสารและฝึกอบรมแก่พนักงาน รวมทั้งการดูแลให้มีการดำเนินการและการทบทวนความเหมาะสมของมาตรการอย่างสม่ำเสมอ

ระดับที่ 4 ได้รับการรับรอง (Certified)

มีการสอบทานจากคณะกรรมการตรวจสอบหรือผู้สอบบัญชีที่สำนักงาน ก.ส.ต. ให้ความเห็นชอบ และได้รับการรับรองหรือผ่านการตรวจสอบเพื่อความเชื่อมั่นอย่างเป็นทางการจากหน่วยงานภายนอก (เช่น CAC)

ระดับที่ 5 ขยายผลสู่ผู้ที่เกี่ยวข้อง (Extended)

มีการขยายผลการดำเนินนโยบายต่อต้านการทุจริตสู่ผู้ที่เกี่ยวข้องในห่วงโซ่อุปทาน และการเปิดเผยข้อมูลเกี่ยวกับกรณีทุจริตที่เกิดขึ้น

เปิดเผยบ้างแต่ไม่เน้นนโยบายที่ชัดเจน

ไม่เปิดเผยหรือไม่เน้นนโยบาย

CG SCORE: การจัดอันดับบรรษัทภิบาล

คำอธิบายผลการประเมินแต่ละระดับ

ระดับคะแนน 5 (90-100) : ดีเลิศ 

ระดับคะแนน 4 (80-89) : ดีมาก 

ระดับคะแนน 3 (70-79) : ดี 

NR. : ไม่ปรากฏชื่อในรายงาน CGR

"Disclaimer: การเปิดเผย (ก) ผลสำรวจในเรื่องการกำกับดูแลกิจการ (Corporate Governance Report) ที่จัดทำโดยสมาคมส่งเสริมสถาบันกรรมการบริษัทไทย (IOD) และ (ข) ผลการประเมินดัชนีชี้วัดความคืบหน้าการป้องกันการมีส่วนเกี่ยวข้องกับการทุจริตคอร์รัปชัน (Anti-Corruption Progress Indicators) ที่จัดทำโดยสถาบันที่เกี่ยวข้อง ซึ่งมีการเปิดเผยโดยสำนักงานคณะกรรมการกำกับหลักทรัพย์และตลาดหลักทรัพย์นี้ เป็นการสำรวจและประเมินโดยสมาคมหรือสถาบันที่เกี่ยวข้องจากข้อมูลที่ได้รับจากบริษัทจดทะเบียนตามที่บริษัทจดทะเบียนได้ระบุใน (ก) แบบแสดงข้อมูลตามหลักเกณฑ์ Corporate Governance Report of Thai Listed Companies (CGR) ประจำปี และ (ข) แบบแสดงข้อมูลเพื่อการประเมิน Anti-Corruption ซึ่งได้อ้างอิงข้อมูลมาจากแบบแสดงรายการข้อมูลประจำปี (แบบ 56-1) รายงานประจำปี (แบบ 56-2) หรือในเอกสารและหรือรายงานอื่นที่เกี่ยวข้องของบริษัทจดทะเบียนนั้น แล้วแต่กรณี โดยเป็นการสำรวจและประเมินจากข้อมูลของบริษัทจดทะเบียนที่มีการเปิดเผยต่อสาธารณะ และเป็นข้อมูลที่ผู้ลงทุนทั่วไปสามารถเข้าถึงได้ และเป็นการดำเนินการตามนโยบายของสำนักงานคณะกรรมการกำกับหลักทรัพย์และตลาดหลักทรัพย์"

ทั้งนี้ ผลการสำรวจหรือผลการประเมินดังกล่าวเป็นการนำเสนอในมุมมองของ IOD หรือสถาบันที่เกี่ยวข้องซึ่งเป็นบุคคลภายนอก โดยมีได้เป็นการประเมินการปฏิบัติของบริษัทจดทะเบียนในตลาดหลักทรัพย์แห่งประเทศไทย และมีได้ใช้ข้อมูลภายในเพื่อการประเมินแต่อย่างใด

เนื่องจากผลสำรวจหรือผลการประเมินดังกล่าวเป็นเพียงผลสำรวจหรือผลการประเมิน ณ วันที่ปรากฏในผลสำรวจหรือผลการประเมินเท่านั้น ดังนั้น ผลสำรวจหรือผลการประเมินจึงอาจเปลี่ยนแปลงได้ภายหลังวันดังกล่าว หรือเมื่อข้อมูลที่เกี่ยวข้องมีการเปลี่ยนแปลง ทั้งนี้ บริษัทหลักทรัพย์ [ฯ] มิได้ยืนยัน ตรวจสอบ หรือรับรองความถูกต้องครบถ้วนของผลสำรวจหรือผลการประเมินดังกล่าวแต่อย่างใด"

CG SCORE: การจัดอันดับบริษัทมหาชน



AAV	AUCT	BRR	CPF	EPG	HANA	KCE	MC	NWR	PPS	RS	SEAOIL	SST	THANI	TQM	U
ADVANC	AWC	BTS	CPI	ETC	HARN	KKP	MCOT	NYT	PR9	S	SE-ED	STA	THCOM	TRC	UAC
AF	AYUD	BTW	CPN	FPI	HMPRO	KSL	METCO	OISHI	PREB	S & J	SELIC	STEC	THG	TRU	UBIS
AH	BAFS	BWG	CRC	FPT	ICC	KTB	MFEC	OR	PRG	SAAM	SENA	STI	THIP	TRUE	UV
AIRA	BANPU	CENTEL	CFRESH	DDD	FSMART	ICHI	KTC	MINT	ORI	SABINA	SHR	SUN	THRE	TSC	VGI
AKP	BAY	CFRESH	DDD	GBX	III	LALIN	MANO	OSP	PROUD	SAMART	SIRI	SUSCO	THREL	TSR	VIH
AKR	BBL	CHEWA	DELTA	GC	ILINK	LANNA	MOONG	OTO	PSH	SAMTEL	SIS	SUTHA	TIP	TSTE	WAC
ALT	BCP	CHO	DEMCO	GCAP	ILM	LH	MSC	PAP	PSL	SAT	SITHAI	SVI	TIPCO	TSTH	WAV
AMA	BCPG	CIMBT	DRT	GFPT	INTUCH	LHFG	MTC	PCSGH	PTG	SC	SMK	SYMC	TISCO	TTA	WHA
AMATA	BDM5	CK	DTAC	GGC	IP	LIT	MVP	PDG	PTT	SCB	SMPC	SYNTEC	TK	TTB	WHA
AMATAV	BEM	CKP	DUSIT	GLAND	IRPC	LPN	NCL	PDJ	PTTEP	SCC	SNC	TACC	TKT	TTCL	WICI
ANAN	BGC	CM	EA	GLOBAL	ITEL	MACO	NEP	PG	PTTGC	SCCC	SONIC	TASCO	TMT	TTW	WINI
AOT	BGRIM	CNT	EASTW	GPI	IVL	MAJOR	NER	PHOL	PYLON	SCG	SPALI	TCAP	TNDT	TU	ZEN
AP	BIZ	COM7	ECF	GPSC	SENAJ	MAKRO	NKI	PLANB	Q-CON	SCGP	SPI	TEAMG	TNITY	TVD	
ARIP	BKI	COMAN	ECL	GRAMMY	JWD	MALEE	NOBLE	PLANET	QH	SCM	SPRC	TFMAMA	TOA	TVI	
ARROW	BOL	COTTO	EE	GULF	K	MBK	NSI	PLAT	QTC	SDC	SPVI	TGH	TOP	TVO	
ASP	BPP	CPALL	EGCO	GUNKUL	KBANK	MST	NVD	PORT	RATCH	SEAFCO	SSSC	THANA	TPBI	TWPC	



2S	APCS	BEYOND	CMC	ESSO	HYDRO	JMT	LOXLEY	NCAP	PPP	SA	SKE	STANLY	TITLE	TSE	WP
7UP	APURE	BFIT	COLOR	ESTAR	ICN	KBS	LRH	NCH	PPPM	SAK	SKN	STGT	TKN	TVT	XO
ABICO	AQUA	BJC	CPL	ETE	IFS	KCAR	LST	NETBAY	PRIME	SALEE	SKR	STOWER	TKS	TWP	XPG
ABM	ASAP	BJCHI	CPW	FE	IMH	KEX	M	NEX	PRIN	SAMCO	SKY	STPI	TM	UEC	YUAS.
ACE	ASEFA	BLA	CRD	FN	IND	KGI	MATCH	NINE	PRINC	SANKO	SLP	SUC	TMC	UMI	
ACG	ASIA	BR	CSC	FNS	INET	KIAT	MBAX	NRF	PSTC	SAPPE	SMIT	SWC	TMD	UOBKH	
ADB	ASIAN	BROOK	CSP	FORTH	INSET	KISS	MEGA	NTV	PT	SAWAD	SMT	SYNEX	TMI	UP	
AEONTS	ASIMAR	CBG	CWT	FSS	INSURE	KOOL	META	OCC	QLT	SCI	SNP	T	TMILL	UPF	
AGE	ASK	CEN	DCC	FTE	IRC	KTIS	MFC	OGC	RBF	SCN	SO	TAE	TNL	UPOIC	
AHC	ASN	CGH	DCON	FVC	IRCP	KUMWEL	MGT	PATO	RCL	SCP	SORKON	TAKUNI	TNP	UTP	
AIT	ATP30	CHARAN	DHOUSE	GEL	IT	KUN	MICRO	PB	RICHY	SE	SPA	PTECH	TOG	VCOM	
ALL	B	CHAYO	DOD	GENCO	ITD	KWC	MILL	PICO	RML	SFLEX	SPC	TCC	TPA	VL	
ALLA	BA	CHG	DOHOME	GUS	J	KWM	MITSIB	PIMO	ROJNA	SFP	SPCG	TCMC	TPAC	VNT	
ALUCON	BAM	CHOTI	DV8	GYT	JAS	L&E	MK	PJW	RPC	SFT	SR	TEAM	TPCS	VPO	
AMANAH	BC	CHOW	EASON	HEMP	JCK	LDC	MODERN	PL	RT	SGF	SRICHA	TFG	TPS	VRANDA	
AMARIN	BCH	CI	EFORL	HPT	JCKH	LEO	MTI	PM	RWI	SIAM	SSC	TFI	TRFN	WGE	
APCO	BEC	CIG	ERW	HTC	JMART	LHK	NBC	PMTA	S11	SINGER	SSF	TIGER	TRT	WIK	



A	AU	BSBM	CMO	F&D	IHL	KCM	MCS	NOVA	PRAKIT	SABUY	SPACK	TCCC	TPOLY	VIBHA	
AI	B52	BSM	CMR	FMT	IIG	KK	MDX	NPK	PRAPAT	SF	SPG	THMUI	TOR	W	
AIE	BEAUTY	BTNC	CPT	GIFT	INGRS	KKC	MJD	NUSA	PRECHA	SGP	SO	TNH	TTI	WIN	
AJ	BGT	BYD	CRANE	GLOCON	INOX	KWI	MORE	ALPHAX	PTL	SCT	SSP	TNR	TYCN	WORK	
AMC	BH	CAZ	CSR	GREEN	JAK	KYE	MUD	PAF	RCI	SIMAT	STARK	TOPP	UKEM	WPH	
APP	BIG	CCP	D	GSC	JR	LEE	NC	PF	RJH	SIB	STC	TPCH	UMS	YGG	
AQ	BLAND	CCD	EKH	GTB	JTS	LPH	NDR	PK	RP	SK	SUPER	TPPL	UNIQ	ZIGA	
ARIN	BM	CITY	EMC	TECH	JUBILE	MATI	NFC	PLE	RPH	SMART	SVOA	TPIPP	UFA		
AS	BROCK	CMAN	EP	HUMAN	KASET	M-CHAI	NNCL	PPM	RSP	SOLAR	TC	TPAS	UREKA		

Anti-corruption Progress Indicator ปี 2 กลุ่ม

ได้รับการรับรอง

2S	B	BWG	DELTA	FSS	IFEC	KTB	MFEC	OGC	PREB	SAAM	SMK	SYNTEC	TKT	TTCL	WICE
ADVANC	BAFS	CEN	DEMCO	FTE	IFS	KTC	MINT	ORI	PRG	SABINA	SMPC	TAE	TMK	TU	WIK
AF	BAM	CENTEL	DIMET	GBX	ILINK	KWC	MONO	PAP	PRINC	SAPPE	SNC	TAKUNI	TMILL	TVD	XO
AI	BANPU	CFRESH	DRT	GC	INET	KWI	MOONG	PATO	PRM	SAT	SNP	TASCO	TMT	TVI	ZEN
AIE	BAY	CGH	DTAC	GCAP	INSURE	L&E	MSC	PB	PROS	SC	SORKON	PTECH	TNITY	TVO	
AIRA	BBL	CHEWA	DUSIT	GEL	INTUCH	LANNA	MST	PCSGH	PSH	SCB	SPACK	TCAP	TNL	TWPC	
AKP	BCH	CHOTI	EA	GFPT	IRCP	LH	MTC	PDG	PSL	SCC	SPALI	TCMC	TNP	U	
AMA	BCP	CHOW	EASTW	GGC	IRPC	LHFG	MTI	PDJ	PSTC	SCCC	SPC	TFG	TNR	UBE	
AMANAH	BCPG	CIG	ECL	GUS	ITEL	LHK	NBC	PE	PT	SCG	SPI	TFI	TOG	UBIS	
AMATA	BEYOND	CIMBT	EGCO	GPI	IVL	LPN	NEP	PG	PTG	SCN	SPRC	TFMAMA	TOP	UEC	
AMATAV	BGC	CM	EP	GPSC	JKN	LRH	NINE	PHOL	PTT	SEAOIL	SRICHA	TGH	TOPP	UKEM	
AP	BGRIM	CMC	EPG	GSTEEL	K	M	NKI	PK	PTTEP	SE-ED	SSF	THANI	TPA	UOBKH	
APCS	BJCHI	COM7	ERW	GUNKUL	KASET	MAKRO	NATION	PL	PTTGC	SELIC	SSP	THCOM	TPP	UPF	
AQUA	BKI	COTTO	ESTAR	HANA	KBANK	MALEE	NNCL	PLANB	Q-CON	SENA	SSSC	THIP	TRU	UV	
ARROW	BLA	CPALL	ETE	HARN	KBS	MBAX	NOBLE	PLANET	QH	SGP	SST	THRE	TRUE	VGI	
ASIAN	BPP	CPF	FE	HEMP	KCAR	MBK	NOK	PLAT	QLT	SINGER	STA	THREL	TSC	VIH	
ASK	BROOK	CPI	FNS	HMPRO	KCE	MC	NSI	PM	QTC	SIRI	STOWER	TIDLOR	TSTE	VNT	
ASP	BRR	CPN	FPI	HTC	KGI	MCOT	NWR	PPP	RATCH	SITHAI	SUSCO	TIPCO	TSTH	WACOAL	
AWC	BSBM	CSC	FPT	ICC	KKP	META	OCC	PPPM	RML	SKR	SVI	TISCO	TTA	WHA	
AYUD	BTS	DCC	FSMART	ICHI	KSL	MFC	ALPHAX	PPS	S & J	SMIT	SYMC	TKS	TTB	WHAUP	

ประกาศเจตนาสมัคร

7UP	APCO	CHG	CRC	ECF	GULF	JMART	KUMWEL	MILL	NUSA	SAK	SSS	TQM	WIN		
ABICO	AS	CPL	DDD	EKH	III	JMT	LDC	NCL	PIMO	SCGP	STECH	TSI	YUASA		
AJ	BEC	CPR	DHOUSE	ETC	INOX	JR	MAJOR	NOVA	PR9	SCM	STGT	VCOM	ZIGA		
ALT	BKD	CPW	DOHOME	EVER	J	KEX	MATCH	NRF	RS	SIS	SUPER	VIBHA			