

สวัสดี ตอนเช้า

แนวโน้มตลาดวันนี้



“มอง downside จำกัด
เมื่อต่ำกว่า 1500 จุด”

ภาค SET มี downside จำกัด เมื่อต่ำกว่า 1500 จุด โดยเบื้องต้นยังใช้บริเวณจุดต่ำเดิม 1490-1500 จุด ที่ภาคมีโอกาสรีบาวด์ หรือแนวรับถัดไปไม่ไกลนักบริเวณ 1480 จุด ด้านกรอบบนอยู่ที่ 1520-1525 จุด หากขึ้นทะลุผ่านจะเห็นการปรับตัวชัดเจน ประเด็นสำคัญติดตามต่อสถานการณ์ในรัสเซีย และถ้อยแถลงประธานเฟดในวันที่ 28-29 มิ.ย.นี้

ประเด็นสำคัญ



- สัญญาธัญพืชตลาด CBOT วันศุกร์ที่ผ่านมาปรับลดลง หลังพยากรณ์อากาศว่าพื้นที่เพาะปลูกธัญพืชในเขตมิดเวสต์ของสหรัฐจะมีฝนตกปริมาณมากในสัปดาห์นี้ เอื้อต่อการเพาะปลูก หลังจากแห้งแล้งเป็นเวลานาน
- จับตา ประ. Fed ขึ้นกล่าวสุนทรพจน์ในงานเสวนาประจำปีของ ECB ซึ่งจะจัดขึ้นที่เมืองสิงตรา โปรตุเกส 28 มิ.ย. เพื่อหาสัญญาณทิศทางดบ.
- สหรัฐรายงาน PMI ภาคการผลิต มิ.ย. ลดลงทำระดับต่ำสุดในรอบ 6 เดือน เช่นเดียวกับ PMI ภาคบริการ ทำระดับต่ำสุดในรอบ 2 เดือน
- จีนรายงานรายได้ท่องเที่ยวในประเทศช่วงวันหยุดเทศกาลเรือมังกรอยู่ที่ 3.7 หมื่นล้านหยวน คิดเป็น 94.9% ของก่อนโควิด บ่งชี้การบริโภคในประเทศยังชะลอตัวลง
- กลุ่มทหารรับจ้าง Wagner ถอนกำลังไม่บุกกรุงมอสโกและจะมุ่งหน้าไปยังเบลารุสแทนหลังรับข้อเสนอ ประณ. เบลารุส ขณะที่รัฐบาลรัสเซียระบุจะยกเลิกดำเนินการกับหัวหน้ากลุ่มฯ ที่พยายามก่อกบฏ
- ส.อ.ก. ระบุการถูก disruption-สงครามการค้า-สงครามรัสเซียยูเครน ทำให้ไทยต้องเร่งเครื่องเพิ่มขีดความสามารถแข่งขัน-หนุนนโยบายโมเดลเศรษฐกิจสีเขียวเป็นจุดแข็งในอนาคต
- คลังอาจไม่เสนอต่อมาตรการลดภาษีดีเซลออกไป เนื่องจากห่วงขาดรัฐธรรมนูญปี 60 และมีผลผูกพันไปยังรัฐบาลชุดใหม่ ดังนั้นจะปล่อยให้ป็นหน้าที่ของรัฐบาลชุดใหม่พิจารณา

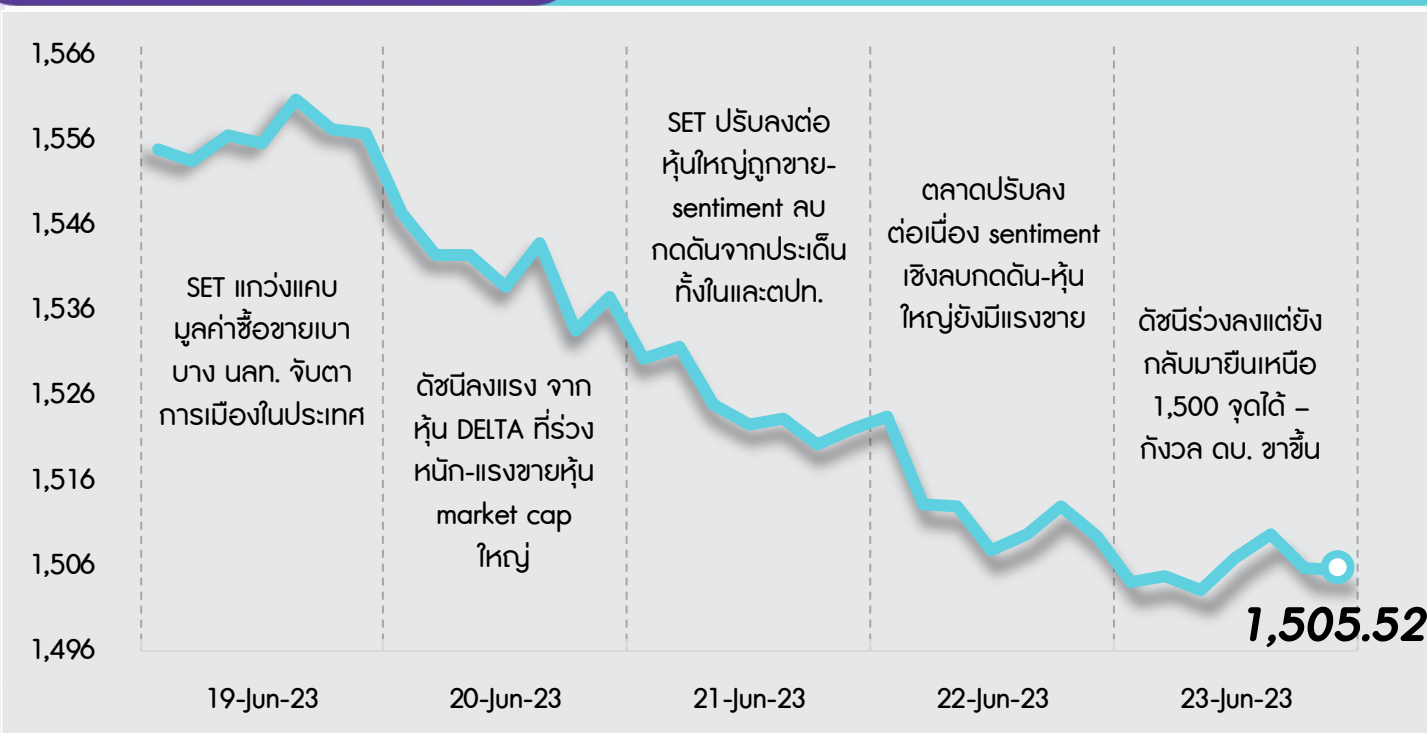
กลยุทธ์การลงทุน



มอง SET จะเคลื่อนไหวผันผวนในกรอบ และมี Upside จำกัด หลังยังไม่มีปัจจัยใหม่มาช่วยกระตุ้นบรรยากาศการลงทุน โดยภาพรวมภาคเงินเฟ้อของสหรัฐและยุโรปจะยังคงกดดันให้ตลาดกังวลการปรับขึ้นดอกเบี้ยของธนาคารกลางต่างๆ ส่วนการฟื้นตัวของเศรษฐกิจจีนที่ล่าช้ากว่าตลาดคาดและการรอความชัดเจนของการจัดตั้งรัฐบาลใหม่ของไทยจะยังเป็นปัจจัยลบระยะสั้นต่อบรรยากาศลงทุนในตลาดหุ้นไทย ดังนั้นกลยุทธ์ลงทุนจึงแนะนำให้ “Selective Buy”

แนวรับ - แนวต้าน

1490/1480 – 1520/1525



ลือเป้าลงทุน



Weekly Portfolio : มองความเสี่ยงทั้งในและต่างประเทศยังกดดันการลงทุนทำให้ SET มี Upside จำกัด กลยุทธ์ลงทุนจึงแนะนำ “Selective Buy” ในธีมที่มีปัจจัยบวกเฉพาะตัว ดังนี้

1. หุ้นที่คาดผลการดำเนินงาน 2Q66 จะยังเติบโตได้ดี YoY เลือก AOT BBL ADVANC MINT OSP BDMS BEM

2. หุ้นสุวัฤฤฤ ซึ่งคาดราคาจะทยอยปรับตัวได้ดีใน 1 เดือน หลังปรับตัวลงมาแรงเนื่องจากสิ้นสุดการเลือกตั้งไทยเมื่อวันที่ 14 พ.ค. 66 เลือก BH BTS CHG CPALL

ขณะที่ช่วงสั้นแนะนำให้หลีกเลี่ยงการลงทุนสำหรับ 1) หุ้นกลุ่มโรงไฟฟ้า และกลุ่ม PTT ออกไปก่อน เนื่องจากมีความเสี่ยงหรือความไม่ชัดเจนของโครงสร้างราคาพลังงานจากนโยบายของรัฐบาลชุดใหม่ และ 2) หุ้นที่คาดได้รับผลกระทบจากปรากฏการณ์เอลนีโญ ได้แก่ กลุ่มพาณิชย์ (GLOBAL) กลุ่มสินค้า (MTC SAWAD) กลุ่มยานยนต์ (SAT STANLY) กลุ่มเครื่องดื่ม (CBG มีต้นทุนน้ำตาลสูง) กลุ่มโรงไฟฟ้าพลังน้ำ (CKP) รวมถึงกลุ่มเกษตรและอาหาร (CPF GFPT)

Daily focus



BBL 2Q66 คาดกำไรโต 56%YoY และ 8%QoQ ซึ่งเป็นการเติบโตที่แข็งแกร่งที่สุดในกลุ่มธนาคาร แรงหนุนจากการตั้งสำรองที่ลดลงและ NIM ที่กว้างขึ้น อีกทั้งมีแนวโน้มที่จะได้ประโยชน์มากที่สุดจากภาวะดอกเบี้ยขาขึ้น และมีความเสี่ยงด้านคุณภาพสินทรัพย์ต่ำกว่าธนาคารอื่นๆ

OR ราคาน้ำมันที่ลดลงจะช่วยลดแรงกดดันจากการกำหนดเพดานราคา (โดยเฉพาะน้ำมันดีเซล) ของรัฐบาลและค่าการตลาดของ OR โดยปี 2566 คาดกำไรสุทธิจะเพิ่มขึ้น 31%YoY จากค่าใช้จ่ายการตลาดลดลงและค่าการตลาดที่ดีขึ้น

สวัสดี ตอนเช้า

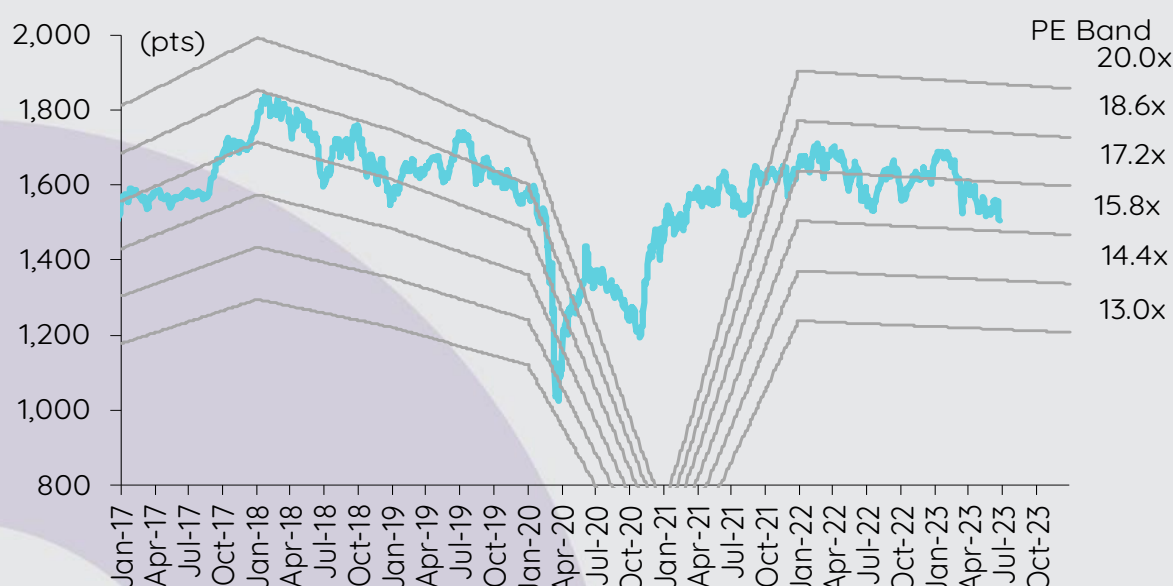
บทวิเคราะห์วันนี้

กลุ่มธนาคาร – พรีวิว 2Q66: คาดกำไรเพิ่มขึ้น YoY, ลดลง QoQ
DIF – Downside จำกัดหลังราคาร่วงแรง

เกาะกระแสข่าวเศรษฐกิจ

วันที่	เหตุการณ์
27 มิ.ย.	Economic release: US – ยอดคำสั่งซื้อสินค้าคงทนเดือนพ.ค., ดัชนีความเชื่อมั่นผู้บริโภคเดือนมิ.ย. โดย Conference Board, ยอดขายบ้านใหม่เดือนพ.ค.
28 มิ.ย.	Economic release: US - ปริมาณน้ำมันดิบคงคลังรายสัปดาห์
29 มิ.ย.	Economic release: JP – ยอดค้าปลีกเดือนพ.ค.; US - GDP 1Q23 (รายงานครั้งสุดท้าย), จำนวนผู้ขอสวัสดิการการว่างงานรายสัปดาห์
30 มิ.ย.	Economic release: CN – ดัชนี PMI ภาคการผลิตและนอกภาคการผลิตเดือนมิ.ย.; JP - อัตราการว่างงานเดือนพ.ค.; EU – ประมาณการณั้ดัชนีราคาผู้บริโภคเดือนมิ.ย., อัตราการว่างงานเดือนพ.ค.; US - ดัชนีราคาการใช้จ่ายด้านการบริโภคส่วนบุคคลพื้นฐาน, รายได้และค่าใช้จ่ายส่วนบุคคลเดือนพ.ค.

การเคลื่อนไหวของ SET Index



ดัชนีตลาดหลักทรัพย์ของไทย

ดัชนี	23 มิ.ย. (จุด)	Chg (จุด)	Chg (%)	มูลค่า (ล้านบาท)
SET	1,505.52	(3.79)	(0.25)	33,566.66
SET50	917.58	(1.11)	(0.12)	19,501.37
SET100	2,037.93	(3.04)	(0.15)	24,259.82
sSET	946.26	(8.03)	(0.84)	1,956.02
SETHD	860.06	(1.56)	(0.18)	11,980.05
SETCLMV	1,129.66	(4.64)	(0.41)	7,836.25
SETTHSI	971.09	(1.93)	(0.20)	20,689.53
SETWB	905.18	(9.25)	(1.01)	6,369.47
mai	463.22	(3.16)	(0.68)	2,398.05

สรุปการซื้อขายแยกตามกลุ่มผู้ลงทุน

(ล้านบาท)	23 มิ.ย.	WTD	MTD	YTD
ต่างชาติ				
สุทธิ	(594)	(4,913)	(10,316)	(108,354)
สัดส่วน (%)	49.30	49.75	52.52	52.26
สถาบันฯ				
สุทธิ	(585)	(4,529)	(298)	36,114
สัดส่วน (%)	7.94	8.86	8.47	8.32
บัญชีบล.				
สุทธิ	25	1,869	1,312	(4,080)
สัดส่วน (%)	9.26	8.98	7.47	7.35
บุคคล				
สุทธิ	1,154	7,574	9,302	76,320
สัดส่วน (%)	33.49	32.41	31.54	32.07

% ของมูลค่าการซื้อขายรายกลุ่มเทียบกับทั้งหมด

การซื้อขายสุทธิแยกตามกลุ่มผู้ลงทุนของ S50 futures

(สัญญา)	23 มิ.ย.	WTD	MTD	YTD
ต่างชาติ	(2,040)	(70,607)	4,831	(195,534)
สถาบัน	(2,208)	(6,072)	(10,871)	38,328
รายย่อย	4,248	76,679	6,040	157,206

การซื้อขายของต่างชาติในตลาดพันธบัตร

(ล้านบาท)	23 มิ.ย.	WTD	MTD	YTD
ซื้อ	1,845	16,057	62,278	593,017
ขาย	9,656	21,605	69,805	575,661
สุทธิ	(7,811)	(5,549)	(7,528)	17,356

กลุ่มธนาคาร

พรีวิว 2Q66: คาดกำไรเพิ่มขึ้น YoY, ลดลง QoQ

เราคาดว่ากำไรสุทธิ 2Q66 ของกลุ่มธนาคารจะลดลง 6% QoQ (กำไรจากเครื่องมือทางการเงินลดลง) แต่จะเพิ่มขึ้น 7% YoY (NII เพิ่มขึ้นเนื่องจาก NIM ดีขึ้น) โดยที่เราคาดว่า BBL จะรายงานกำไร 2Q66 และปี 2566 เติบโตแข็งแกร่งที่สุด เราเห็น upside ต่อประมาณการกำไรปี 2566 ของเรามากกว่าจะเติบโต 13% จาก NIM เนื่องจากมีความเป็นไปได้ที่อัตราดอกเบี้ยนโยบายจะปรับขึ้นอีก เรายังคงเลือก KTB และ BBL เป็นหุ้นเด่นของกลุ่มธนาคาร เพราะ: 1) มีแนวโน้มที่จะได้รับประโยชน์มากที่สุดจากการปรับขึ้นอัตราดอกเบี้ย 2) ความเสี่ยงด้านคุณภาพสินทรัพย์ต่ำกว่าธนาคารอื่นๆ และ 3) valuation น่าสนใจ

พรีวิว 2Q66 เราคาดว่ากำไรสุทธิ 2Q66 ของกลุ่มธนาคารจะลดลง 6% QoQ (กำไรจากเครื่องมือทางการเงินที่วัดมูลค่าด้วยวิธี FVTPL ที่ลดลง) แต่จะเพิ่มขึ้น 7% YoY (NII เพิ่มขึ้นเนื่องจาก NIM ดีขึ้น) เราคาดว่า BBL จะรายงานกำไรสุทธิ 2Q66 เติบโตแข็งแกร่งที่สุดที่ 8% QoQ และ 56% YoY รายละเอียดเกี่ยวกับพรีวิวผลประกอบการของแต่ละธนาคารอยู่ใน Figure 1 โดยสรุปประเด็นสำคัญได้ดังนี้

1) credit cost: เราคาดว่ากลุ่มธนาคารจะมี credit cost เพิ่มขึ้น 17 bps YoY และ 2 bps QoQ ใน 2Q66 NPL คาดว่าจะเพิ่มขึ้น โดยมีสาเหตุมาจากการสิ้นสุดมาตรการช่วยเหลือลูกหนี้ การปรับเพิ่มอัตราชำระสินเชื่อที่ปรับโครงสร้างแล้ว แรงกดดันเงินเฟ้อ การชะลอตัวของเศรษฐกิจโลก และอัตราดอกเบี้ยเงินกู้ที่สูงขึ้น

2) การเติบโตของสินเชื่อ: สินเชื่อของกลุ่มธนาคารเติบโตต่ำที่ 0.2% QTD, 0.6% YoY และ -0.3% YTD ณ เดือนพ.ค. เราคาดว่า การเติบโตของสินเชื่อกลุ่มธนาคารจะฟื้นตัวอย่างค่อยเป็นค่อยไปในเดือนมิ.ย. ดังนั้นเราจึงคาดการณ์การเติบโตของสินเชื่อใน 2Q66 ที่ 1% QoQ, YoY และ YTD

3) NIM: เราคาดว่า NIM ของกลุ่มธนาคารจะเพิ่มขึ้นอย่างแข็งแกร่ง YoY และเพิ่มขึ้นเล็กน้อย QoQ โดยได้รับการสนับสนุนจากการปรับอัตราดอกเบี้ยนโยบายเพิ่มขึ้น 25 bps เมื่อวันที่ 29 มิ.ค. 2566 และอีก 25 bps เมื่อวันที่ 31 พ.ค. 2566 เราคาดว่า NIM ของกลุ่มธนาคารจะเพิ่มขึ้น 5 bps QoQ และ 37 bps YoY ใน 2Q66 เราคาดว่า NIM ของธนาคารขนาดใหญ่จะขยายตัวราว 2-8 bps QoQ ใน 2Q66 การมีสินเชื่อรถยนต์ที่มีอัตราดอกเบี้ยคงที่ในสัดส่วนสูง ทำให้เราคาดว่า TISCO และ KKP จะรายงาน NIM ลดลง 7-8 bps QoQ ใน 2Q66

4) Non-NII: เราคาดว่า non-NII จะลดลงทั้ง YoY และ QoQ โดยมีสาเหตุมาจากกำไรจากเครื่องมือทางการเงินและกำไรจากเงินลงทุนที่น้อยลงรวมถึงรายได้ค่าธรรมเนียมเกี่ยวกับตลาดทุนที่ลดลง

5) Opex: เราคาดว่า opex จะอยู่ในระดับทรงตัว QoQ แต่เพิ่มขึ้น YoY (ค่าใช้จ่ายด้าน IT ค่าใช้จ่ายพนักงาน และค่าใช้จ่ายการตลาด) เราคาดว่าอัตราส่วนต้นทุนต่อรายได้ของกลุ่มธนาคารโดยรวมจะอยู่ในระดับที่ค่อนข้างทรงตัว QoQ และลดลงเล็กน้อย YoY

แนวโน้มกำไรปี 2566 โดยมี upside ต่อ NIM สำหรับปี 2566 เราคาดว่ากำไรกลุ่มธนาคารจะเติบโต 13% โดยคาดว่าสินเชื่อจะเติบโต 4% NIM จะขยายตัว 23 bps (หลักๆ เกิดขึ้นที่ธนาคารขนาดใหญ่) credit cost จะเพิ่มขึ้นเล็กน้อย 6 bps non-NII จะอยู่ในระดับทรงตัว (รายได้ค่าธรรมเนียมทรงตัว) และอัตราส่วนต้นทุนต่อรายได้จะลดลงเล็กน้อย ประมาณการ NIM ที่เราคาดการณ์ไว้สำหรับธนาคารขนาดใหญ่ (BBL KTB KBANK และ SCB) มีแนวโน้ม upside เพราะอัตราดอกเบี้ยนโยบายอาจจะปรับขึ้นอีกสู่ 2.5% ใน 2H66 สูงกว่าสมมติฐานของเราที่ 2% SCB EIC คาดว่าอัตราดอกเบี้ยนโยบายของไทยจะปรับขึ้นอย่างค่อยเป็นค่อยไปสู่ระดับสูงสุดที่ 2.5% ภายใน 3Q66 เนื่องจากเศรษฐกิจไทยมีแนวโน้มขยายตัวอย่างต่อเนื่อง และอัตราเงินเฟ้ออยู่ในกรอบเป้าหมายแล้ว

Valuation summary

	Rating	Price		TP (Bt)	ETR (%)	P/E (x)		P/BV (x)	
		(Bt)	(Bt)			23F	24F	23F	24F
BAY	Neutral	30.8	32.0	6.7	7.6	7.1	0.6	0.6	
BBL	Outperform	163.0	197.0	24.8	7.1	6.6	0.6	0.5	
KBANK	Neutral	130.0	146.0	15.4	8.0	7.2	0.6	0.5	
KKP	Outperform	60.0	75.0	30.3	6.6	6.6	0.8	0.8	
KTB	Outperform	19.4	21.0	12.2	7.6	7.3	0.7	0.6	
SCB	No rec	107.5			8.5	7.8	0.8	0.7	
TCAP	Neutral	49.3	45.0	(2.1)	10.3	9.8	0.8	0.8	
TISCO	Neutral	96.0	105.0	17.7	10.2	10.1	1.7	1.7	
TTB	Neutral	1.6	1.5	0.2	9.6	8.7	0.7	0.6	
Average					8.4	7.9	0.8	0.8	

Source: InnovestX Research

กิตติมา สัตยพันธ์, CFA
 นักวิเคราะห์การลงทุนปัจจุบันด้านหลักทรัพย์
 0-2949-1003
 kittima.sattayapan@scb.co.th

Downside จำกัดหลังราคาร่วงแรง

ราคาหน่วยลงทุน DIF ลดลง 13.8% ในสัปดาห์ที่ผ่านมา และปรับตัวลดลงมาแล้ว 16.5% นับตั้งแต่เราออกรายงานครั้งล่าสุดเมื่อวันที่ 15 พ.ค. เรามองว่า downside risk ณ ราคาปิดล่าสุดมีจำกัด เมื่ออิงกับสมมติฐานว่า TRUE จะไม่ต่อสัญญาใดๆ ราคาเป้าหมายอ้างอิงวิธี DCF ของเราจะอยู่ที่ 12 บาท/หน่วย ดังนั้นเราจึงปรับคำแนะนำสำหรับ DIF ขึ้นสู่ NEUTRAL (จาก UNDERPERFORM) โดยให้ราคาเป้าหมายอ้างอิงวิธี DCF ที่ 19 บาท (WACC 6.7% และ LTG 0%) ทั้งนี้ราคาเป้าหมายของเราใช้สมมติฐานว่า TRUE จะต่ออายุสัญญาเช่าทั้งหมด เราแนะนำให้นักลงทุนถือ DIF เพราะผลตอบแทนจากเงินปันผลน่าสนใจที่ 9.5% ในปี 2566 ไม่ใช่เพราะคาดหวังกำไรจากส่วนต่างราคา (capital gain) จำนวนมากในระยะสั้น นอกจากนี้ เรายังไม่ตัดความเป็นไปได้ที่ TRUE จะขายหน่วยลงทุน DIF ออกมาอีกในระยะกลางถึงระยะยาว ซึ่งจะเป็ปัจจัยที่คอยจำกัด upside ของ DIF

ราคาหน่วยลงทุนได้รับผลกระทบจากหลายปัจจัย ราคาหน่วยลงทุน DIF ลดลง 13.8% ในสัปดาห์ที่ผ่านมาและการสำรวจของเราพบว่ามีหลายปัจจัย: 1) TRUE อาจขายหน่วยลงทุน DIF ออกมาอีก 2) DTAC จะตัดสินใจไม่ต่อสัญญาเช่าทั้งหมดอายุในเดือนมี.ค. 2567 และคิดเป็น 3% ของรายได้ค่าเช่า 3) นักลงทุนรายย่อยต้องจ่ายภาษีเงินปันผล 10% 4) อัตราดอกเบี้ยที่สูงขึ้นจะส่งผลกระทบต่อเงินปันผลของ DIF และ 5) TRUE อาจหยุดเช่าเสากับ DIF และเปลี่ยนไปใช้อุปกรณ์โครงข่ายของ DTAC แทน

ความกังวลส่วนใหญ่ไม่ใช่เรื่องใหม่สำหรับตลาด เราเชื่อว่าโอกาสที่ TRUE จะขายหน่วยลงทุน DIF ที่ระดับราคาในตอนนี้ น่าจะมีจำกัด เนื่องจากราคาตอนนี้ใกล้เคียงกับราคา IPO ในปี 2556 ที่ 10 บาท/หน่วย และจุดต่ำสุดเดิมของราคาหน่วยลงทุน DIF อยู่ที่ 9.45 บาทในวันซื้อขายวันแรก ส่วนประเด็นสัญญาเช่าของ DTAC และภาษีเป็นสิ่งที่ทราบกันดีอยู่แล้ว นอกจากนี้ อัตราดอกเบี้ยที่สูงขึ้นก็มีผลกระทบต่อจำกัด โดยอัตราดอกเบี้ยที่เพิ่มขึ้นทุกๆ 25bps จะส่งผลกระทบต่อกำไรของ DIF เพียง 70 ลบ. หรือ 0.01 บาท/หน่วย โอกาสที่ TRUE จะหยุดเช่าเสาสัญญาณ (30% ของรายได้ของ DIF) เป็นความเสี่ยงระยะยาว เรามองว่ามีโอกาสน้อยที่ TRUE จะยกเลิกหรือแก้ไขสัญญาเช่าเสาทั้งหมดอายุในปี 2576

เงินปันผลน่าสนใจ ข้อกังวลของตลาดข้างต้นมีผลกระทบต่อสมมติฐานของเรา ดังนั้นเราจึงประมาณการกำไรปี 2566 ไว้ที่ 1.24 หน่วยลบ. (กำไร 1Q66 คิดเป็น 24.8% ของประมาณการกำไรทั้งปีแล้ว) ซึ่งค่อนข้างทรงตัว YoY นอกจากนี้เรายังคาดว่า DIF จะจ่ายเงินปันผลที่อัตรา 1 บาท/หน่วย ในปี 2566 คิดเป็นผลตอบแทนจากเงินปันผล 9.5% ผลตอบแทนจากเงินปันผลจะลดลงสู่ 9.2% ในปี 2567 เนื่องจาก DTAC จะไม่ต่อสัญญา อย่างไรก็ตาม ผลตอบแทนจากเงินปันผลยังอยู่ในระดับที่น่าพอใจ

ปัจจัยเสี่ยงและความกังวล ปัจจัยเสี่ยงหลักๆ สำหรับ DIF ยังไม่เปลี่ยนแปลง เรามองว่ายังมีความเสี่ยงที่ TRUE จะขายหน่วยลงทุน DIF ออกมาอีก ซึ่งจะเป็นปัจจัยที่คอยจำกัด upside ของ DIF ในระยะกลางถึงระยะยาว

กิตติส พุทธิภัทร, CFA, FRM
 นักวิเคราะห์การลงทุนปัจจัยพื้นฐานด้านหลักทรัพย์
 0-2949-1007
 kittisom.pruitipat@scb.co.th

สรุปข่าวในและต่างประเทศ

สรุปข่าวเศรษฐกิจและตลาดต่างประเทศ

เศรษฐกิจโลก **📉 ดัชนี PMI รวมภาคผลิต-บริการขึ้นต้นยูโรโซนเดือนมิ.ย.หดตัวต่อเนื่อง** เอสแอนด์พี โกลบอลเปิดเผยว่า กิจกรรมทางธุรกิจยูโรโซนแทบจะหยุดชะงักในเดือนมิ.ย. เนื่องจากภาคการผลิตหดตัวลงรุนแรงขึ้น ขณะที่กิจกรรมภาคบริการขยายตัวเพียงเล็กน้อย ดัชนีผู้จัดการฝ่ายจัดซื้อ (PMI) รวมภาคการผลิตและบริการขึ้นต้นจากอัมบูร์ก คอมเมอร์เชียล แบงก์ (HCOB) ที่รวบรวมโดยเอสแอนด์พี โกลบอล ลดลงสู่ระดับต่ำสุดในรอบ 5 เดือนที่ระดับ 50.3 ในเดือนมิ.ย. จากระดับ 52.8 ในเดือนพ.ค. ละต่ำกว่าที่ไพลของสำนักข่าวรอยเตอร์ คาดไว้ว่าดัชนี PMI รวมจะลดลงเล็กน้อยสู่ระดับ 52.5 อุปสงค์โดยรวมลดลงเป็นครั้งแรกนับตั้งแต่เดือนม.ค. - อินโฟเควสท์ (23 มิ.ย. 66)

📉 ดัชนี PMI รวมภาคผลิต-บริการสหรัฐร่วงต่ำสุดรอบ 3 เดือน เอสแอนด์พี โกลบอลเปิดเผยว่า ดัชนีผู้จัดการฝ่ายจัดซื้อ (PMI) รวมภาคการผลิตและบริการเบื้องต้นของสหรัฐ ปรับตัวลงสู่ระดับ 53.0 ในเดือนมิ.ย. ซึ่งเป็นระดับต่ำสุดนับตั้งแต่เดือนมี.ค. จากระดับ 54.3 ในเดือนพ.ค. อย่างไรก็ตาม ดัชนี PMI ยังคงอยู่สูงกว่าระดับ 50 ซึ่งบ่งชี้ว่าภาคธุรกิจของสหรัฐมีการขยายตัว โดยได้ขยายตัวติดต่อกันเป็นเดือนที่ 5 ดัชนี PMI ได้รับแรงหนุนจากการดีดตัวของคำสั่งซื้อใหม่และการจ้างงาน แต่ความเชื่อมั่นของภาคธุรกิจร่วงลงและระดับต่ำสุดในรอบ 6 เดือน - อินโฟเควสท์ (23 มิ.ย. 66)

📉 CPI พื้นฐานของญี่ปุ่นสูงกว่าเป้าหมาย BOJ เป็นเดือนที่ 14 ติดต่อกัน ธนาคารกลางญี่ปุ่น (BOJ) เปิดเผยว่า ดัชนีราคาผู้บริโภคพื้นฐาน (core CPI) ของญี่ปุ่นในเดือนพ.ค. ปรับตัวขึ้น 3.2%YoY โดยชะลอตัวลงจากเดือนเม.ย. แต่ยังคงสูงกว่าเป้าหมายของธนาคารกลางที่ระดับ 2% เป็นเดือนที่ 14 ติดต่อกัน และสูงกว่าค่าเฉลี่ยที่ตลาดคาดไว้ว่าจะเพิ่มขึ้น 3.1% ข้อมูลดังกล่าวทำให้เกิดความไม่แน่ใจเกี่ยวกับมุมมองของ BOJ ที่ระบุว่า ดัชนี CPI ที่เพิ่มขึ้นในช่วงที่ผ่านมาเป็นเพียงสถานการณ์ชั่วคราว และทำให้มีการคาดการณ์ว่าภายในปีนี้ BOJ อาจปรับเปลี่ยนนโยบายจากการใช้มาตรการกระตุ้นเศรษฐกิจครั้งใหญ่ - อินโฟเควสท์ (23 มิ.ย. 66)

ตลาดเงิน **📈 ดอลลาร์สหรัฐแข็งค่าเมื่อเทียบกับสกุลเงินหลัก ๆ** ในการซื้อขายที่ตลาดปริวรรตเงินตรานิวยอร์กในวันศุกร์ (23 มิ.ย.) ขณะที่การเปิดเผยดัชนีผู้จัดการฝ่ายจัดซื้อ (PMI) รวมขึ้นต้นของยูโรโซนออกมาต่ำกว่าคาด ดัชนีดอลลาร์ ซึ่งเป็นดัชนีวัดความเคลื่อนไหวของดอลลาร์เมื่อเทียบกับสกุลเงินหลัก 6 สกุลในตะกร้าเงิน เพิ่มขึ้น 0.51% แต่ที่ระดับ 102.9080 ดอลลาร์สหรัฐแข็งค่าขึ้นสู่ระดับ 143.7940 เยนในวันศุกร์ (23 มิ.ย.) จากระดับ 143.0390 เยนในวันพฤหัสบดี, ดอลลาร์สหรัฐแข็งค่าต่อ: 0.8972 ฟรังก์สวิส จาก 0.8961 ฟรังก์สวิส, ดอลลาร์สหรัฐแข็งค่าต่อ: 1.3188 ดอลลาร์แคนาดา จากระดับ 1.3145 ดอลลาร์แคนาดา และดอลลาร์สหรัฐแข็งค่าต่อ: 10.72558 โครนสวีเดน จากระดับ 10.6893 โครนสวีเดน ส่วนยูโรอ่อนค่าลงต่อ: 1.0891 ดอลลาร์ในวันศุกร์ จาก 1.0959 ดอลลาร์ในวันพฤหัสบดี และปอนด์อังกฤษค่าลงต่อ: 1.2707 ดอลลาร์ในวันศุกร์ จาก 1.2745 ดอลลาร์ในวันพฤหัสบดี - อินโฟเควสท์ (26 มิ.ย. 66)

สินค้าโภคภัณฑ์ **📉 สัญญาน้ำมันดิบเวสต์เท็กซัส (WTI) ตลาดนิวยอร์กปิดลดลงในวันศุกร์ (23 มิ.ย.)** เนื่องจากนักลงทุนยังคงวิตกกังวลเกี่ยวกับแนวโน้มความต้องการใช้น้ำมัน ทั้งนี้ สัญญาน้ำมันดิบ WTI ส่งมอบเดือนส.ค. ลดลง 0.35 ดอลลาร์ หรือ 0.50% ปิดที่ 69.16 ดอลลาร์/บาร์เรล และปรับตัวลง 3.9% ในรอบสัปดาห์นี้ ส่วนสัญญาน้ำมันดิบเบรนท์ (BRENT) ส่งมอบเดือนส.ค. ลดลง 0.29 ดอลลาร์ หรือ 0.39% ปิดที่ 73.85 ดอลลาร์/บาร์เรล และปรับตัวลง 3.6% ในรอบสัปดาห์นี้ - อินโฟเควสท์ (26 มิ.ย. 66)

📈 สัญญาทองคำตลาดนิวยอร์กปิดบวกในวันศุกร์ (23 มิ.ย.) โดยฟื้นตัวขึ้นหลังจากร่วงและระดับต่ำสุดในรอบ 3 เดือน และร่วงลงมากกว่า 100 ดอลลาร์แล้วจากระดับสูงสุดนับตั้งแต่ระดับสูงสุดในช่วงต้นเดือนพ.ค. ทั้งนี้ สัญญาทองคำตลาด COMEX (Commodity Exchange) ส่งมอบเดือนส.ค. เพิ่มขึ้น 5.90 ดอลลาร์ หรือ 0.31% ปิดที่ 1,929.60 ดอลลาร์/ออนซ์ แต่ลดลง 2.1% ในรอบสัปดาห์นี้ - อินโฟเควสท์ (26 มิ.ย. 66)

ตลาดหุ้น **📉 ดัชนีดาวโจนส์ตลาดหุ้นนิวยอร์กปิดลบในวันศุกร์ (23 มิ.ย.)** เนื่องจากนักลงทุนวิตกกังวลเกี่ยวกับการปรับขึ้นอัตราดอกเบี้ยในสหรัฐ หลังจากนายเจอโรม พาวเวล ประธานธนาคารกลางสหรัฐ (เฟด) แถลงต่อสภาการคลังในสัปดาห์นี้ว่า เฟดยังคงเห็นหน้าปรับขึ้นอัตราดอกเบี้ยต่อไปเพื่อสกัดเงินเฟ้อ แต่จะเป็นการดำเนินการอย่างระมัดระวัง ทั้งนี้ ดัชนีเฉลี่ยอุตสาหกรรมดาวโจนส์ปิดที่ 33,727.43 จุด ลดลง 219.28 จุด หรือ -0.65%, ดัชนี S&P500 ปิดที่ 4,348.33 จุด ลดลง 33.56 จุด หรือ -0.77% และดัชนี Nasdaq ปิดที่ 13,492.52 จุด ลดลง 138.09 จุด หรือ -1.01% - อินโฟเควสท์ (26 มิ.ย. 66)

สรุปข่าวเศรษฐกิจและตลาดในประเทศ

เศรษฐกิจไทย **🔄 พร้อมรับมือผลผลิตได้ออกสู่ตลาด เร่งซื้อผลผลิตถึงที่กระจายทั่วไทย** รองอธิบดีกรมการค้าภายใน เผยว่า ตั้งแต่เดือน ก.ค.66 เป็นต้นไป ผลิตภัณฑืไก่ ทั้งทุเรียน มังคุด เงาะ ลองกอง จะเริ่มออกสู่ตลาด ซึ่งกรมได้เตรียมมาตรการบริหารจัดการผลผลิตไว้ 66 ไร่แล้ว มีหลายมาตรการที่จะนำมาใช้ดูแลผลิตภัณฑืไก่ โดยมาตรการแรกจะระดมผู้ประกอบการ ทั้งผู้ส่งออก ผู้แปรรูป สิ่งไทย สิ่งจีน ห้างค้าส่งค้าปลีก ผู้ค้าส่ง ผู้นำเข้าในประเทศ เข้าไปรับซื้อผลผลิตจากเกษตรกรโดยตรง มีกรมและสำนักงานพาณิชย์จังหวัดในพื้นที่คอยดูแลและอำนวยความสะดวกให้ผู้ประกอบการ ซึ่งจะเป็มาตรการหลัก เพราะช่วยระบายผลผลิตออกนอกพื้นที่ได้มากและเร็ว และจะช่วยดันราคาให้ทรงตัวในระดับสูง - ไทยรัฐ (26 มิ.ย. 66)

📈 เกษตรกรหันหน้าสู้โควิดรุนแรง นายอากาศ เต็มพิทยาไพสิฐ รว.คคลัง ในฐานะประธานคณะกรรมการ (บอร์ด) ธนาคารเพื่อการเกษตรและสหกรณ์การเกษตร (ธ.ก.ส.) เปิดเผยว่า ปัญหาหนี้ครัวเรือนส่วนใหญ่ของคนไทยเป็นเกษตรกร และหนี้ส่วนใหญ่อยู่ในความรับผิดชอบของ ธ.ก.ส. จึงมอบหมายให้ ธ.ก.ส.เร่งปรับโครงสร้างหนี้เกษตรกร โดยเกษตรกรรายใดมีหนี้ ต้องมีการเจรจากับ ธ.ก.ส.เพื่อขยายวงดการชำระ โดยมีน้อย-ชำระน้อย และจะต้องทำควบคู่ไปกับการให้ความรู้การบริหารจัดการเงิน "การช่วยเหลือเกษตรกรส่งผลให้ ธ.ก.ส.มีปัญหานี้เสีย (เอ็นพีแอล) จากต้นปี 65 มีสัดส่วนหนี้เสียอยู่ที่ 12% ของสินเชื่อโดยรวม แต่ปัจจุบันลดลงมาเหลือ 7% และปี 66 ตั้งเป้าหมายว่า ธ.ก.ส.จะมีสัดส่วนหนี้เสีย 3-4% โดยนับใจว่าหนี้เสียจะลดลงได้อย่างแน่นอน ด้วยการกระตุ้นให้เจ้าหน้าที่สาขาทั่วประเทศติดตามดูแลลูกค้าอย่างใกล้ชิด" - ไทยรัฐ (26 มิ.ย. 66)















SET **📉 SET ปิดที่ 1,505.52 จุด ลดลง 3.79 จุด (-0.25%)** มูลค่าซื้อขาย 33,566.66 ล้านบาท การซื้อขายหุ้นวันนี้ ดัชนีเคลื่อนไหวในแดนลบตลอดทั้งวัน โดยดัชนีทำจุดต่ำสุด 1,495.82 จุด ทำจุดสูงสุดที่ 1,510.42 จุด - อินโฟเควสท์ (23 มิ.ย. 66)

สรุปข่าวเศรษฐกิจและตลาดในประเทศ (ต่อ)

เดินเรือ	📌 หุ่นกลุ่มเดินเรือคิก ขานรับผลบวกจากเอลนีโญ ทำคลองปานามาแห้งเหือด ประเมินหากสถานการณ์รุนแรงต้องเปลี่ยนเส้นทางเดินเรือใหม่ แล่นอ้อม “เคปฮอร์น” แทน หนุนค่าระวางเรือพุ่งปรี๊ด ดันงบ PSL และ TTA ครึ่งปีหลังดีดแรง – ข่าวหุ้น (26 มิ.ย. 66)
AAV	↔ AAV ชูจุดแข็ง เครื่องบิน 53 ลำ สบช่องเพิ่มความถี่บินในประเทศดีกว่าแผน ดันส่วนแบ่งการตลาดเร่งตัวแตะ 37% สูงกว่าปี 2562 ขณะที่ค่าตัวยังสูง อดแผนเชิงรุกทั้งเปิดเส้นทางบินระหว่างประเทศเพิ่ม ทั้งอินเดีย, อินโดนีเซีย, ฟิลิปปินส์, ศรีลังกา รุกจีนหนัก – ก้นหุ้น (26 มิ.ย. 66)
ACG	↔ ACG มุ่งงบลงทุน 300 ล้านบาท ขยายสาขาศูนย์บริการรถยนต์ FAST-FIT ตั้งเป้าขยายชน 20 สาขา ภายในปี 2566 และเพิ่มเป็น 30 สาขา ในปี 2567 รองรับความต้องการของลูกค้าที่มากขึ้น ตั้งเป้ากำไรรายได้โตแตะ 1,000 ล้านบาท พร้อมเลิก Spin Off เข้าตลาดหลักทรัพย์ในอนาคต – ก้นหุ้น (26 มิ.ย. 66)
BIZ	↔ BIZ รับอานิสงส์โรงพยาบาลเอกชนผลักดันการรักษามะเร็ง หนุนโอกาสขายเครื่องฉายรังสีมะเร็ง หลังจำนวนผู้ป่วยเติบโตทุกปี รอนโยบายรัฐบาลใหม่หนุน พร้อมศึกษาโมเดลปล่อยเช่าเครื่องฉายรังสีมะเร็งต่อยอด แยมเข้าประมูลงานกว่า 800 ล้านบาท เดิมเบิกสื่อเพิ่ม มั่นใจรายได้ปีนี้โต 10% ส่วนโรงพยาบาลมะเร็งคาดกำไรรายได้ 100 ล้านบาท – ก้นหุ้น (26 มิ.ย. 66)
GABLE	↔ GABLE แยมไตรมาส 2 ฟอร์มสวยกว่าไตรมาส 1 ยอดขายพุ่ง เดินหน้ารับงานต่อเนื่อง “ดร.ชัยยุทธ ชูณหะชา” ปีกหนุดปีนี้รายได้ทะยาน 20% จากปีก่อน รับพอร์ตรถลูกค้าขยายตัว แคมลุยคืนหนี้ ถดถอยเบียดเป็นศูนย์สิ้นไตรมาส 3 – ก้นหุ้น (26 มิ.ย. 66)
MGT	↔ MGT วางแผนฉีกพาร์ตเนอร์ลุยธุรกิจใหม่กลุ่มไบโอเทค คาดชัดเจนปีนี้ พร้อมรุกธุรกิจอาหารสัตว์ มาร์จิ้นสูง 10-15% ปีกเป้าผลงานปีนี้โต 20% แตะ 1.2 พันล้านบาท ใส่ท้ายรับยอดขายเคมีภัณฑ์เต็มที่ – ก้นหุ้น (26 มิ.ย. 66)
PROEN	↔ PROEN ชูงบรายได้ปีนี้แตะ 2 พันล้านบาท ไฟท์สท่าไร ดันมาร์จิ้นพุ่งขึ้น อดงานเต็มมือ 732.08 ล้านบาท จ่อบุกช่วงที่เหลือของปี เพียบ ส่งซิกมีหุ้นไทยงานใหม่เข้าพอร์ตอีก ด้านผู้บริหารลับยังไม่เปิดเผยชื่อหุ้นคืน เดินเกมตามแผนสร้างฐานธุรกิจแกร่ง – ก้นหุ้น (26 มิ.ย. 66)
SAPPE	↔ SAPPE ร่วงหนัก 9.79% รับข่าวลบฟิลิปปินส์ (ตากลือก) เตรียมเก็บภาษีความหวานเพิ่มในปีหน้า ด้าน “ปิยจิต” ซีอีโอ SAPPE ยันไร้กังวล! ยังมีเวลาปรับตัว เล็งปรับสูตรเครื่องดื่มรับมือขึ้นภาษี พร้อมทุ่มงบ 1,630 ล้านบาท ขยายกำลังการผลิตเพิ่ม 66,000 ตัน ลุยสร้างโรงงาน อาคารคลังสินค้า และติดตั้งเครื่องจักรในที่ดินโรงงานเดิมปทุมธานี – ข่าวหุ้น (26 มิ.ย. 66)
TIPH	↔ บมจ.ทิพย์ กรุ๊ป โฮลดิ้งส์ (TIPH) เข้าถือหุ้นยลลงทุน JASIF จำนวน 1.63% ย้ำเป็นกองทุนโครงสร้างพื้นฐานด้านโทรคมนาคม (บรอดแบนด์) ที่น่าสนใจ ยังได้บมจ.กัลฟ์ (GULF) และ ADVANC เข้ามาถือหุ้น จะช่วยสร้างความแข็งแกร่งของกองทุนฯ มากขึ้น – ข่าวหุ้น (26 มิ.ย. 66)
UBA	↔ UBA โดดรับปัจจัยหนุน กทม.จัดเก็บค่าธรรมเนียมบำบัดน้ำเสีย หนุนตลาดปู แยมครึ่งปีหลังลุยชิงบิวก์โปรเจกต์พันล้านบาท ด้านผู้บริหาร “สมชาติ สิงหิตกุล” วางแผนหลังไอพีโอ นำเงินคืนหนี้ ถด D/E ลดฮวบ 0.16 เท่า โชว์เบิกสื่อเต็มหน้าตัก 1.3 พันล้านบาท – ก้นหุ้น (26 มิ.ย. 66)

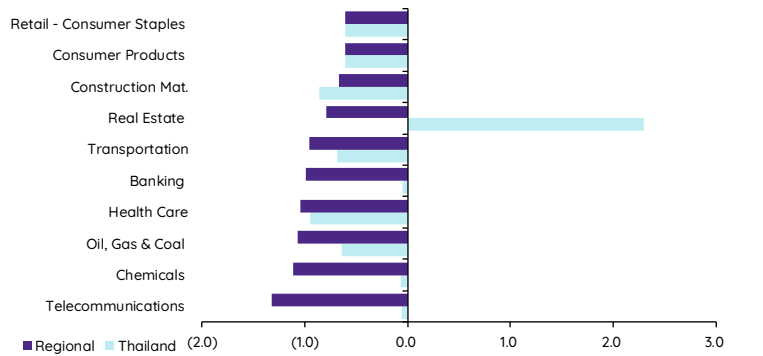
Update ภาวะตลาด

การเคลื่อนไหวของตลาดทั่วโลก

	23-Jun	Index	Chg (pts)	Performance (%)				PE (x)		EPS gth (%)		PBV (x)		ROE (%)	
				1D	WTD	MTD	YTD	23F	24F	23F	24F	23F	24F	23F	24F
S&P 500		4,348	(33.56)	(0.8)	(1.4)	4.0	13.3	19.7	18.0	(1.2)	9.6	3.9	3.6	18.1	18.5
Euro Stoxx 600		453	(1.56)	(0.3)	(2.9)	0.3	6.6	12.7	11.8	2.6	7.4	1.7	1.6	12.5	12.6
Japan		32,782	(483.34)	(1.5)	(2.7)	6.1	25.6	21.3	18.4	7.1	16.2	1.9	1.8	8.8	9.7
Hang Seng		18,890	(328.38)	(1.7)	(5.7)	3.6	(4.5)	9.4	8.5	6.3	9.9	1.0	1.0	10.8	11.0
MSCI Asia x J		632	(6.87)	(1.1)	(4.1)	2.4	2.1	14.1	11.6	3.0	21.3	1.4	1.3	10.0	11.2
Philippines		6,394	(11.36)	(0.2)	(1.8)	(1.3)	(2.6)	12.1	10.9	12.2	11.5	1.4	1.2	11.2	11.3
Indonesia		6,640	(12.53)	(0.2)	(0.9)	0.1	(3.1)	13.7	12.6	3.1	8.6	1.9	1.7	13.6	13.4
Malaysia		1,391	(3.78)	(0.3)	0.2	0.3	(7.0)	13.2	12.3	198.1	7.8	1.2	1.2	9.4	9.7
Thailand		1,506	(3.79)	(0.3)	(3.5)	(1.8)	(9.8)	16.2	14.3	(1.3)	13.5	1.4	1.4	9.1	10.1
Asean 4 - simple avg.				(0.2)	(1.5)	(0.7)	(5.6)	13.8	12.5	53.0	10.4	1.5	1.4	10.8	11.1
China		3,198	0.00	0.0	(2.3)	(0.2)	3.5	11.1	9.7	24.3	14.3	1.3	1.2	11.5	11.9
India		62,979	(259.52)	(0.4)	(0.6)	0.6	3.5	20.6	17.6	20.8	17.4	3.2	2.8	15.0	15.6
Singapore		3,192	(30.83)	(1.0)	(2.1)	1.0	(1.8)	10.6	10.2	21.1	4.2	1.0	1.0	9.8	9.9
Taiwan		17,202	0.00	0.0	(0.5)	3.8	21.7	18.6	15.0	(32.1)	24.3	2.2	2.0	11.9	13.6
Korea		2,570	(23.60)	(0.9)	(2.1)	(0.3)	14.9	15.2	10.0	(26.9)	51.4	1.0	0.9	6.3	8.9
Others				(0.5)	(1.5)	1.0	8.4	15.2	12.5	1.4	22.3	1.7	1.6	10.9	12.0

การเคลื่อนไหวรายกลุ่มอุตสาหกรรมของตลาดหุ้นภูมิภาค

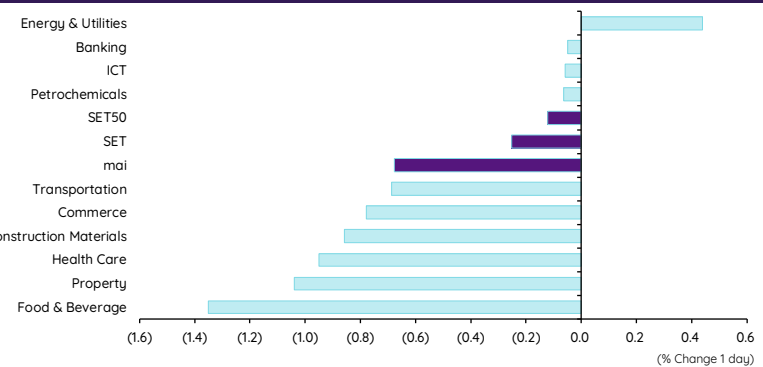
	Price performance (%) *			
	23-Jun	WoW	MoM	YTD
Banking	(0.99)	(1.50)	(2.36)	(2.87)
Chemicals	(1.11)	(1.64)	(1.14)	1.06
Construction Mat.	(0.67)	(1.83)	1.60	11.64
Consumer Products	(0.61)	(3.12)	(4.74)	(5.63)
Health Care	(1.04)	(2.77)	(3.89)	(2.73)
Oil, Gas & Coal	(1.07)	(2.61)	(2.60)	(5.06)
Real Estate	(0.79)	(3.34)	(5.97)	(13.89)
Retail - Consumer Staples	(0.61)	(3.12)	(4.74)	(5.63)
Telecommunications	(1.32)	(2.83)	(1.04)	4.51
Transportation	(0.96)	(2.62)	(2.24)	(2.65)



* การเคลื่อนไหวรายกลุ่มอุตสาหกรรมของตลาดหุ้นภูมิภาค (%) อินทิซด US\$ และการเคลื่อนไหวรายกลุ่มอุตสาหกรรมของตลาดหุ้นไทย (%) อินทิซดบาท

การเคลื่อนไหวรายกลุ่มอุตสาหกรรมของตลาดหุ้นไทย

	Price performance (%)			
	23-Jun	WoW	MTD	YTD
Banking	(0.05)	(0.48)	0.96	0.94
Commerce	(0.78)	(4.48)	(6.78)	(11.85)
Construction Materials	(0.86)	(2.92)	(0.69)	(8.78)
Energy & Utilities	0.44	(2.53)	0.51	(16.60)
Food & Beverage	(1.35)	(4.18)	(2.24)	(10.94)
Health Care	(0.95)	(1.40)	(0.61)	(3.66)
ICT	(0.06)	(4.36)	(4.70)	(8.99)
Petrochemicals	(0.06)	(1.34)	5.16	(15.85)
Property	(1.04)	(3.96)	(2.94)	(12.19)
Transportation	(0.69)	(0.56)	1.33	(7.75)
SET	(0.25)	(3.45)	(1.83)	(9.78)
SET50	(0.12)	(3.29)	(0.76)	(8.72)
MAI	(0.68)	(3.64)	(5.42)	(20.70)



มูลค่าการซื้อขาย 10 อันดับ

Stock	Price (Bt)	Value (Btmn)	Chg (%)
DIF	10.60	1,475.40	(1.85)
BDMS	28.25	1,113.05	(0.88)
GULF	44.50	1,001.90	2.30
AOT	71.50	975.77	(1.04)
ADVANC	211.00	933.65	(0.47)
MINT	33.50	930.36	(1.47)
PTTEP	149.00	798.23	-
CRC	37.75	768.05	(2.58)
PTT	31.75	692.38	-
KBANK	130.00	643.39	0.39

ราคาเพิ่มขึ้น 10 อันดับ

Stock	Price (Bt)	Value (Btmn)	Chg (%)
TU-PF	0.72	0.00	20.00
DTCI	38.00	0.06	10.14
EMC	0.12	0.66	9.09
TTI	24.00	0.04	9.09
ALT	2.10	1.38	8.81
MPIC	1.86	13.07	7.51
ACC	0.91	1.18	7.06
TGPRO	0.16	0.20	6.67
BAFS	33.75	70.30	6.30
B52	1.75	0.09	6.06

ราคาลดลง 10 อันดับ

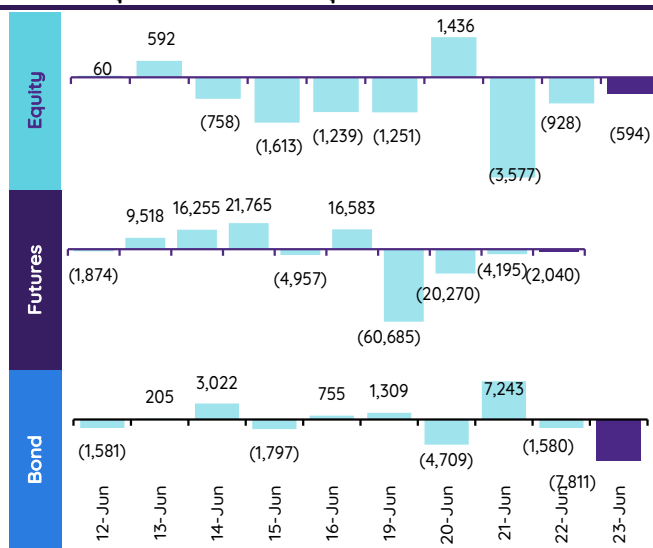
Stock	Price (Bt)	Value (Btmn)	Chg (%)
AKS	0.01	0.15	(50.00)
STARK	0.02	10.54	(33.33)
TWZ	0.04	0.16	(20.00)
NC	7.40	4.99	(16.38)
SLP	0.42	1.14	(12.50)
SFP	264.00	0.23	(12.00)
SAPPE	76.00	361.90	(9.79)
KC	0.10	0.40	(9.09)
TFI	0.11	0.03	(8.33)
PORT	1.28	1.76	(7.91)

ทิศทางของกระแสเงินทุนต่างชาติ

การเคลื่อนย้ายเงินทุนต่างชาติในตลาดหุ้นภูมิภาค

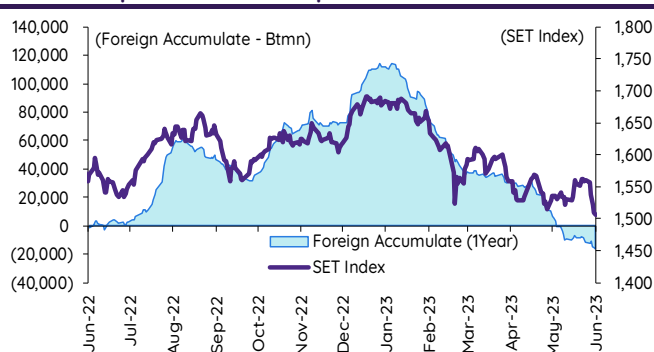
(US\$ Mn)	Thailand	Indonesia	Philippines	Malaysia	Vietnam	India	Taiwan	South Korea	Japan
Daily									
23-Jun-23	(17)	(46)	(5)		(2)			(201)	
22-Jun-23	(26)	(11)	(2)	(3)	(17)	116		(44)	
21-Jun-23	(103)	(4)	6	(4)	2	671	33	(296)	
20-Jun-23	41	(27)	(5)	(20)	(17)	714	82	(227)	
19-Jun-23	(36)	(27)	(9)	(4)	(4)	214	(139)	(438)	
Weekly									
WTD	(141)	(116)	(15)	(31)	(39)	1,715	(24)	(1,206)	3,773
16-Jun-23	(85)	(176)	100	(41)	73	843	2,122	241	3,773
09-Jun-23	24	(14)	(8)	(96)	(21)	305	56	68	9,504
02-Jun-23	(249)	93	(77)	(110)	(50)	1,436	1,956	1,185	4,366
26-May-23	(352)	146	43	(13)	(101)	895	2,279	1,066	2,697
Monthly									
MTD	(297)	(306)	72	(193)	(1)	3,263	2,589	(586)	17,643
May-23	(967)	109	(81)	(159)	(131)	5,008	5,205	3,114	17,709
Apr-23	(231)	828	34	(56)	(118)	1,923	(2,553)	616	34,505
Mar-23	(792)	272	(498)	(301)	117	1,816	(30)	(689)	(21,946)
YTD	(3,015)	1,077	(493)	(832)	2	7,712	13,211	8,614	49,317

ยอดซื้อขายสุทธิรายวันของนักลงทุนต่างชาติในประเทศไทย

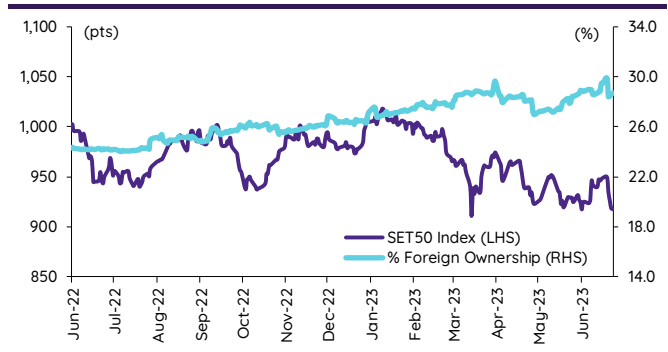


	Equity (Btmn)	SET50 futures (Contract)	Bond (Btmn)
Daily			
23-Jun-23	(594)	(2,040)	(7,811)
Weekly			
WTD	(4,913)	(70,607)	(13,093)
16-Jun-23	(2,957)	40,707	7,706
9-Jun-23	844	17,883	3,377
2-Jun-23	(8,615)	9,275	1,733
26-May-23	(12,189)	22,910	4,265
Monthly			
MTD	(10,316)	4,831	1,127
May-23	(33,276)	(14,921)	(2,765)
Apr-23	(7,885)	(78,214)	(14,787)
Mar-23	(31,708)	116,388	22,002
Quarterly			
QTD	(51,478)	(88,304)	(16,425)
1Q23	(56,876)	(107,230)	(22,225)
4Q22	52,459	106,759	21,545
3Q22	37,606	1,819	715
2Q22	1,765	(59,103)	(11,018)
YTD	(108,354)	(195,534)	(38,650)
2022	202,694	80,374	17,729
2021	(48,578)	22,191	4,841

การซื้อขายสุทธิสะสมของนักลงทุนต่างชาติ และ SET



SET50 และสัดส่วนการถือครองของต่างชาติ (ไม่รวม NVDR)



การซื้อขายสุทธิของนักลงทุนต่างชาติ

สัดส่วนการถือครองหุ้นของนักลงทุนต่างชาติเปลี่ยนแปลงมากที่สุด 10 อันดับ

Fgn hld (%)	Δ Fgn (M.shares)	Buy* (Btmn)	Fgn hld (%)	Δ Fgn (M.shares)	Sell* (Btmn)	Buy* (Btmn)	Sell* (Btmn)
BDMS	22.83	11.63	328	TIDLOR	33.59	(9.42)	(217)
KBANK	44.59	2.40	312	CPALL	29.74	(2.32)	(143)
MINT	30.68	6.83	229	TIDLOR	33.59	(9.42)	(217)
HMPRO	15.29	9.76	136	KTB	11.21	(4.48)	(87)
AOT	8.69	1.69	121	CRC	13.04	(2.25)	(85)
PTT	7.45	2.32	74	CPN	21.87	(1.23)	(76)
TISCO	43.38	0.67	64	ADVANC	35.97	(0.20)	(42)
OR	3.27	2.76	58	MTC	4.06	(1.00)	(39)
KTC	13.81	0.80	41	HANA	52.14	(0.88)	(39)
EA	35.01	0.64	37	GPSC	2.58	(0.65)	(37)
				CRC	144	ADVANC	(176)
				BEC	130	CPF	(153)
				TRUE	124	SCB	(148)
				CPN	113	BDMS	(147)
				CHG	95	AOT	(107)
				TTB	79	PTT	(100)
				STEC	69	HMPRO	(99)
				BBL	59	TU	(78)
				HANA	55	LH	(67)
				GULF	54	CPALL	(63)

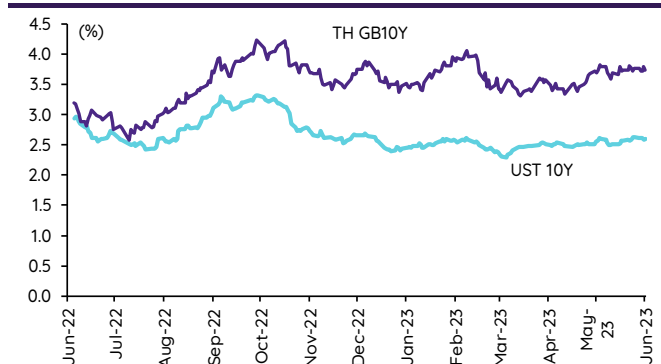
* ประมาณการโดย InnovestX Research

Update ราคาสินทรัพย์ประเภทต่างๆ

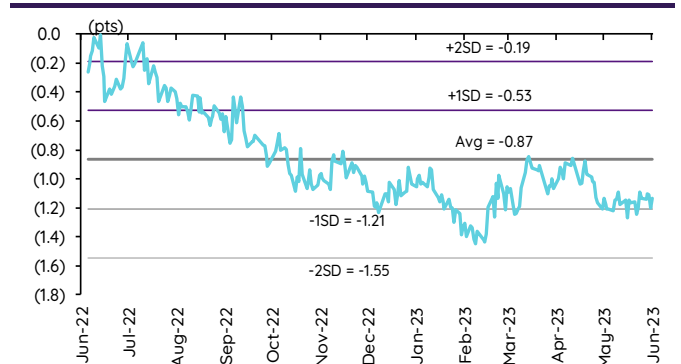
ดัชนีชี้วัดที่สำคัญ

	ราคาปิด	23 มิ.ย.	WoW	MoM	YoY	YTD
ดัชนีความเชื่อมั่น						
VIX Index	13.44	4.11	(0.74)	(32.90)	(53.73)	(37.98)
Europe CDS (bps)	78.276	1.09	2.38	(5.69)	(34.78)	(12.34)
LIBOR OIS Spread (bps)	0.30706	0.36	1.82	11.45	20.92	14.41
TED Spread (bps)	0.2531	(0.03)	(4.18)	15.55	(37.42)	(17.13)
อัตราแลกเปลี่ยน:						
Dollar Index	102.87	0.45	0.56	(0.98)	(1.47)	(0.61)
สหรัฐดอลลาร์/บาท	35.21	0.54	1.67	2.30	(0.83)	2.07
ยูโร/สหรัฐดอลลาร์	1.09	(0.59)	(0.45)	1.30	3.52	1.76
สหรัฐดอลลาร์/เยนญี่ปุ่น	143.66	0.44	1.29	3.10	6.49	9.57
ตราสารหนี้: (เปลี่ยนแปลง basis points)						
อัตราอ้างอิงพันธบัตรรัฐบาลไทย 2 ปี	2.13%	(0.41)	(0.57)	7.04	37.85	49.60
อัตราอ้างอิงพันธบัตรรัฐบาลไทย 10 ปี	2.60%	0.96	(2.56)	3.54	(32.46)	(4.26)
อัตราอ้างอิงพันธบัตรรัฐบาลสหรัฐ 2 ปี	4.75%	(3.24)	3.37	33.92	172.07	32.01
อัตราอ้างอิงพันธบัตรรัฐบาลสหรัฐ 10 ปี	3.74%	(4.05)	(2.86)	(1.10)	64.79	(13.24)
สินค้าโภคภัณฑ์:						
CRB Index	556.62	(0.04)	0.53	3.57	(7.97)	0.33
ทองคำแท่ง (ดอลลาร์ต่อออนซ์)	1,920.26	0.37	(1.89)	(1.87)	5.40	5.30
ค่าการกลั่น (ดอลลาร์ต่อบาร์เรล)	3.96	17.86	(32.77)	(5.49)	(86.91)	(62.43)
น้ำมันตลาดดูไบ (ดอลลาร์ต่อบาร์เรล)	74.88	(0.05)	(0.42)	0.71	(33.06)	(3.00)
น้ำมันตลาดนิวยอร์ก (ดอลลาร์ต่อบาร์เรล)	69.16	(0.50)	(3.65)	(6.97)	(33.67)	42.77
ค่าระวางเรือ (จุด)	1,240.00	1.97	15.24	(4.25)	(47.32)	(18.15)

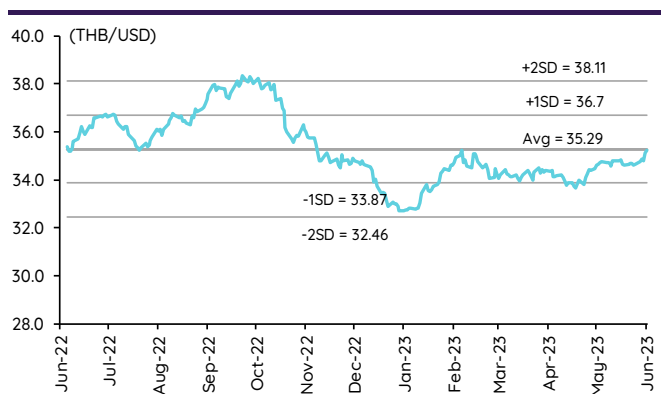
อัตราผลตอบแทนพันธบัตร 10 ปี ของไทยและสหรัฐฯ



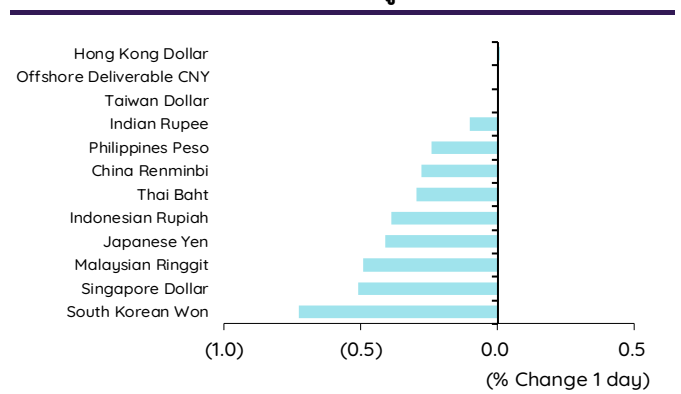
ผลต่างอัตราผลตอบแทนพันธบัตร 10 ปี ของไทยและสหรัฐฯ



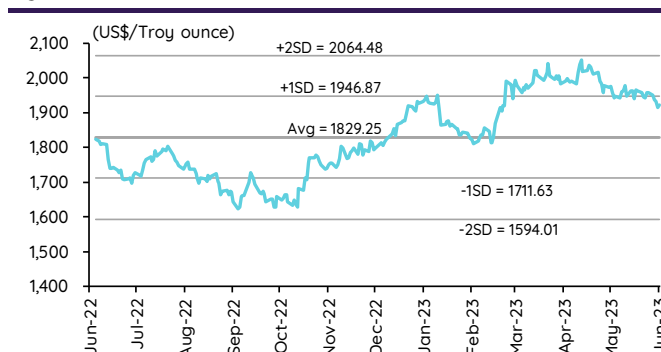
อัตราแลกเปลี่ยน THB/USD



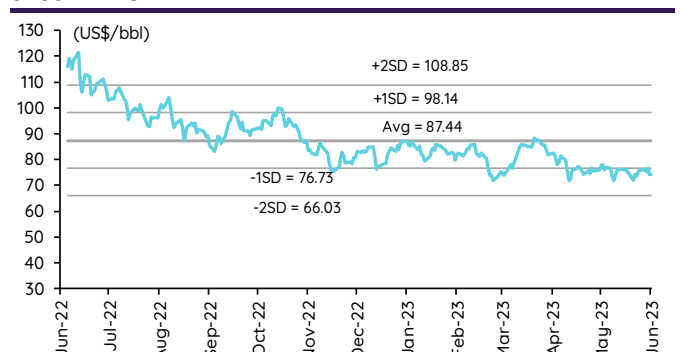
การเคลื่อนไหวของอัตราแลกเปลี่ยนในภูมิภาคต่อดอลลาร์ สหรัฐ



ทองคำ



น้ำมันดิบ Brent



Note: Standard deviation (SD) ไม่ใช่สัญญาณซื้อขายหรือขาย

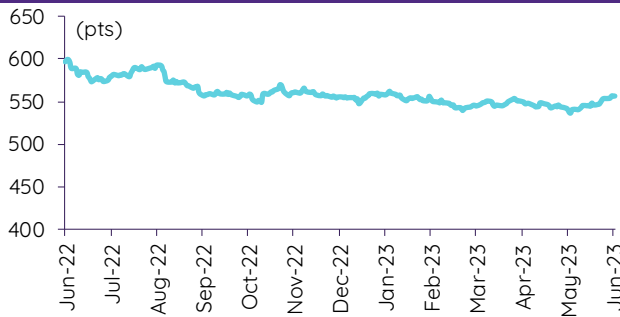
Update ราคาสินค้าโภคภัณฑ์

	As of 23-Jun-23	-1W %	Avg. Price QTD in 2Q23	% QoQ	% YoY	Avg. Price in '22	% YoY	Avg. Price in '23	% YoY	Update
CRB Index	556.62	0.7	54683	(0.9)	(9.4)	59261	10.66	549.41	(7.3)	Daily
Energy Prices										
Crude Oil - Dubai (US\$/bbl)	73.52	0.3	77.85	(2.1)	(19.6)	97.10	41.01	78.71	(18.9)	Daily
Brent Crude (US\$/bbl)	74.15	(1.7)	78.33	(3.7)	(21.3)	99.93	41.71	79.91	(20.0)	Daily
West Texas Int. Cushing (US\$/bbl)	68.86	(2.5)	73.96	(2.8)	(25.7)	94.54	38.91	75.07	(20.6)	Daily
Crude Oil - Asia-Pacific Tapis Oil Spot (US\$/bbl)	75.19	(1.3)	81.17	(5.3)	(18.4)	107.55	49.75	83.55	(22.3)	Daily
Natural Gas Henry Hub (US\$/mmBTU)	2.73	6.8	2.48	(22.5)	(28.5)	4.61	67.16	2.85	(38.1)	Daily
Coal Price NEX (US\$/MT)	118.03	(9.3)	166.56	(37.2)	(38.4)	364.93	163.91	266.64	92.8	Friday
Oil Product Prices and Gross Refinery Margin										
Gas Oil 500 ppm Sulfur Singapore (US\$/bbl)	88.54	0.3	91.39	(13.7)	(17.9)	128.47	68.59	98.92	(23.0)	Daily
Gas Oil - Dubai (US\$/bbl)	15.02	0.3	13.55	(48.6)	(6.7)	31.37	327.29	20.21	(35.6)	Daily
Gasoline, 92 RON Spot (US\$/bbl)	83.16	(1.9)	88.66	(16.3)	(19.4)	109.73	43.14	91.70	(16.4)	Daily
Gasoline - Dubai (US\$/bbl)	9.64	(16.0)	10.81	(27.9)	(18.0)	12.63	62.02	12.99	2.8	Daily
Fuel Oil 180 Singapore Spot (US\$/bbl)	66.46	2.9	67.24	(36.5)	(20.6)	79.55	29.19	65.07	(18.2)	Daily
Fuel Oil - Dubai (US\$/bbl)	(7.06)	(18.8)	(10.60)	(35.5)	(12.6)	-17.55	140.85	(13.64)	(22.3)	Daily
Jet Kerosene - Spot Price (US\$/bbl)	88.57	(0.2)	92.13	(13.1)	(14.9)	124.29	68.00	99.33	(20.1)	Daily
Jet Kerosene - Dubai (US\$/bbl)	15.05	(2.5)	14.28	(46.1)	24.5	27.19	430.89	20.62	(24.2)	Daily
SG Refinery Margin (US\$/bbl)	3.96	(32.8)	8.26	28.9	1.7	6.29	79.60	6.29	(41.4)	Daily
Olefins Product Prices and Spread										
Ethylene, FOB Japan Spot (US\$/MT)	715	(4.7)	846	(1.0)	(24.0)	1,001	(0.87)	853	(14.7)	Tuesday
Ethylene Spread (US\$/MT)	195	(8.0)	234	431.5	1.7	212	(41.19)	195	(7.9)	Daily
Propylene (Olefins), FOB Japan Spot (US\$/MT)	735	(0.7)	851	(7.8)	(22.4)	990	(15.4)	889	(10.2)	Tuesday
Propylene Spread (US\$/MT)	215	6.4	238	6.5	12.1	201	(43.60)	231	14.8	Daily
Naphtha - Singapore Spot FOB (US\$/MT)	520	(3.3)	613	(12.4)	(30.7)	789	21.56	658	(16.6)	Daily
Polyolefins Prices and Spread										
Polye HDPE SE Asia (US\$/MT)	990	0.0	1,048	(1.4)	(18.9)	1,180	0.08	1,060	(10.2)	Tuesday
HDPE-Naphtha Spread (US\$/MT)	470	4.0	436	184.3	6.5	391	(26.19)	402	2.8	Daily
Polye LDPE-Film, CFR SE Asia Spot (US\$/MT)	960	(2.0)	1,057	(8.1)	(34.4)	1,438	(5.75)	1,105	(23.1)	Tuesday
LDPE-Naphtha Spread (US\$/MT)	440	(0.5)	444	126.4	(39.0)	649	(25.96)	447	(31.1)	Daily
PP Film, Spot South East Asia (US\$/MT)	930	(2.1)	1,019	(4.7)	(22.1)	1,174	(9.60)	1,045	(11.0)	Tuesday
PP Spread (US\$/MT)	410	(0.5)	407	10.0	(4.4)	385	(40.72)	387	0.6	Daily
MEG Prices and Spread										
MEG, CFR South East Asia (US\$/MT)	475	0.0	504	(3.9)	(26.8)	585	(13.93)	515	(11.9)	Tuesday
MEG Spread (US\$/MT)	32	217.0	-20	155.2	2,326.0	-36	(167.17)	-14	n.m.	Tuesday
Aromatics Product Prices and Spread										
Paraxylene, FOB USG Spot (US\$/MT)	1,060	1.0	1,091	(0.8)	(5.0)	1,261	40.96	1,095	(13.1)	Tuesday
Paraxylene Spread (US\$/MT)	437	1.9	432	1.2	30.0	442	42.51	429	(2.9)	Tuesday
Paraxylene - 92 RON Spread (US\$/MT)	351	7.3	334	14.1	59.1	325	35.01	313	(3.6)	Daily
Toluene, FOB Korea Spot (US\$/MT)	845	(1.2)	877	0.1	(0.8)	963	32.26	876	(9.0)	Tuesday
Benzene, CFR Japan Spot (US\$/MT)	790	(1.9)	898	(5.4)	(17.8)	1,057	13.52	924	(12.6)	Tuesday
Benzene Spread (US\$/MT)	336	0.1	365	8.8	22.1	367	4.35	350	(4.6)	Daily
Benzene - 92 RON Spread (US\$/MT)	81	(1.4)	141	(0.7)	(7.9)	121	(56.40)	142	17.5	Daily
Condensate (US\$/MT)	623	0.3	659	(2.0)	(19.3)	818	40.13	666	(18.7)	Daily
PTA Prices and Spread										
PTA, CFR South East Asia (US\$/MT)	790	0.6	818	1.8	(3.8)	885	25.47	810	(8.5)	Tuesday
PTA Spread (US\$/MT)	80	(2.1)	87	30.8	8.2	40	(62.02)	76	89.6	Tuesday
PVC Prices and Spread										
PVC, CFR South East Asia (US\$/MT)	780	(2.5)	834	(7.3)	(40.2)	1,152	(20.27)	868	(24.7)	Tuesday
Ethylene Spread (US\$/MT)	585	(0.5)	600	(18.8)	(48.5)	940	(13.31)	672	(28.5)	Tuesday
Ethylene Dichloride CFR Far East Asia (US\$/MT)	335	0.0	318	9.5	(62.4)	543	(26.02)	304	(44.0)	Tuesday
Metal										
Gold (US\$/Troy Ounce)	1,921	(1.9)	1,983	4.9	5.5	1,802	0.17	1,935	7.3	Daily
LME Copper 3 Month Rolling Forward (US\$/MT)	8,420	(1.7)	8,506	(5.0)	(14.7)	8,805	(5.25)	8,739	(0.8)	Daily
Silver Future (US\$/Troy Ounce)	23	(6.3)	25	6.8	n.a.	21	n.a.	24	11.3	Daily
China Composite Steel Prices (CNY/MT)	4,119	0.0	4,197	(6.7)	(19.5)	4,770	(12.85)	4,354	(8.7)	Daily
Agriculture Prices										
Malaysian Crude Palm Oil Spot Price(MYR/MT)	3,618	3.2	3,854	(4.0)	(37.3)	5,136	15.59	3,937	(23.3)	Daily
SGX Ribbed Smoked Sheet 3 (RSS3) Futures (US\$/KG)	153	1.9	155	(3.7)	(26.1)	184	(11.85)	158	(13.8)	Daily
Sugar #11 (US\$/LB)	24	(4.8)	25	29.6	46.3	17	19.51	22	25.0	Daily
Freight Rate										
Baltic Freight Index: BDIY	1,240	13.3	1,341	31.6	(34.4)	1,931	(33.89)	1,173	(39.2)	Daily
Baltic Supramax Index: BSI58	751	1.5	1,008	8.8	(55.9)	2,006	(17.27)	966	(51.8)	Daily

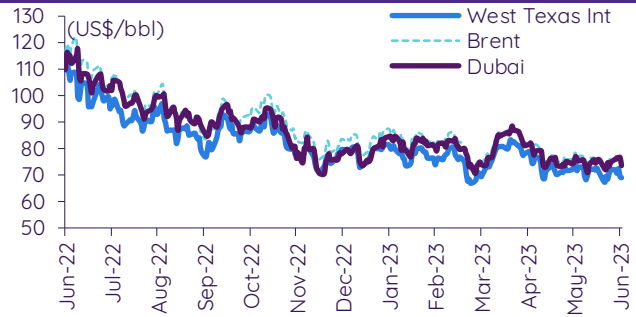
ที่มา: Bloomberg Finance L.P., IQ Professional, BANPU IIR, InnovestX Research

Update ราคาสินค้าโภคภัณฑ์

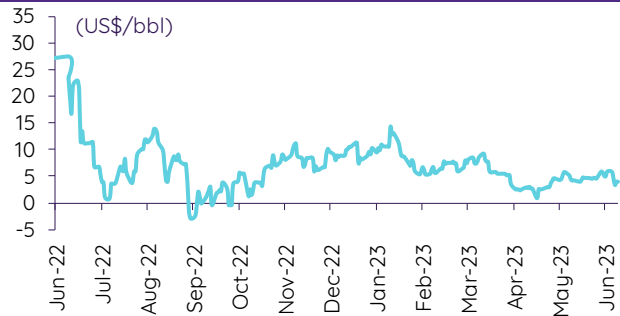
CRB US Spot All Commodities Price Index



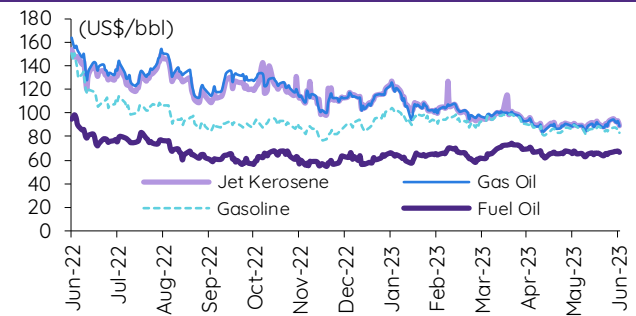
Crude prices



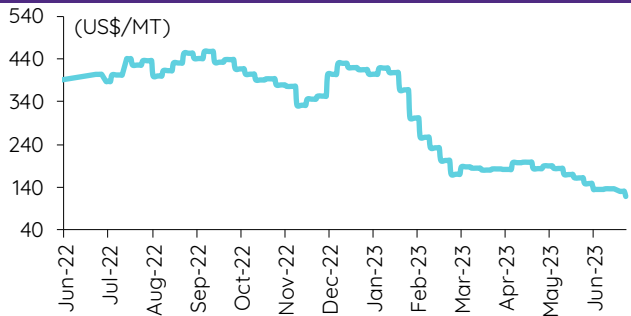
SG Dubai Hydrocracking Refinery Margin



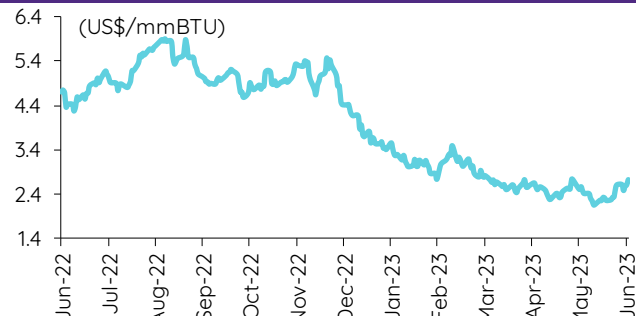
Oil product prices



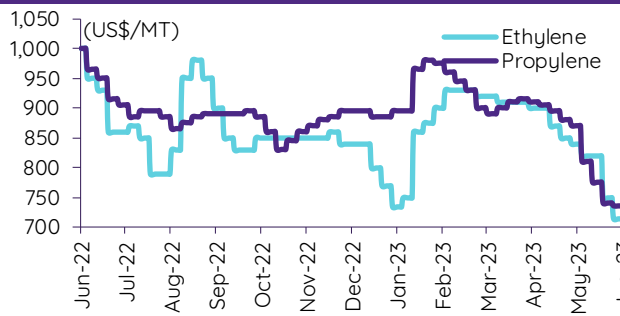
Coal price (NEX)



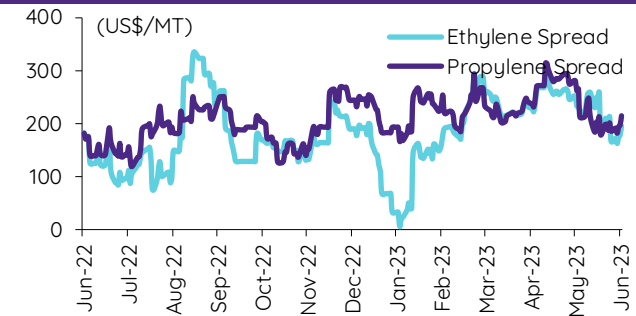
Natural gas prices (Henry hub)



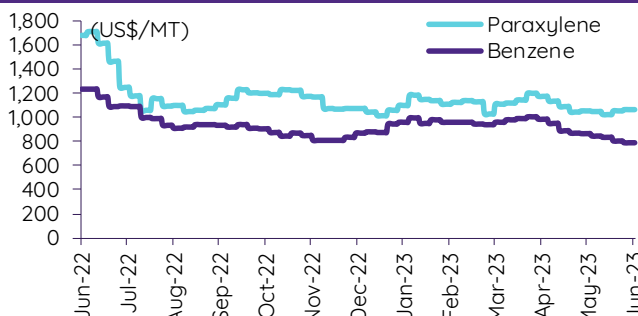
Olefins prices



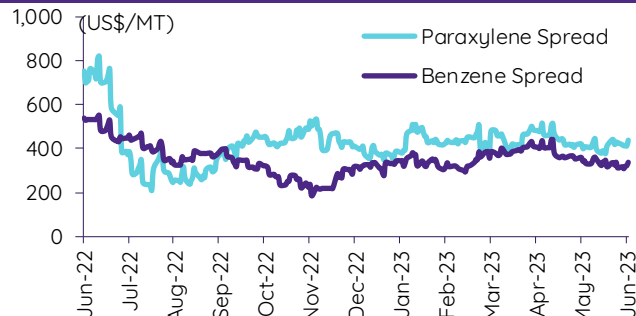
Olefins spreads



Aromatics prices

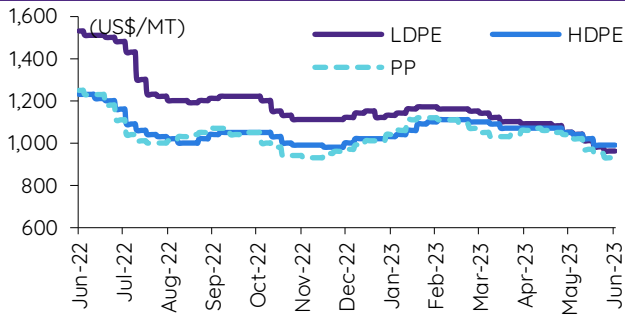


Aromatics spreads

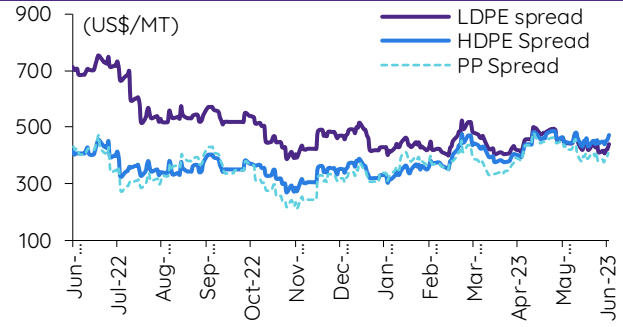


Update ราคาสินค้าโภคภัณฑ์

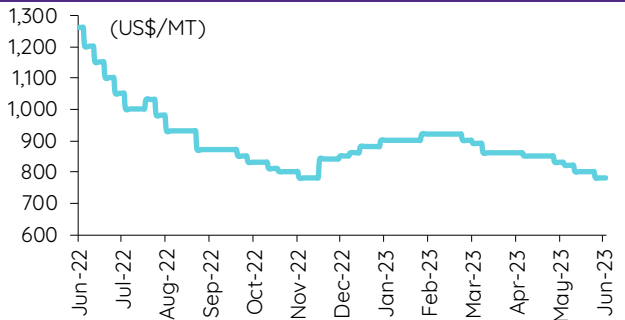
Polyolefins prices



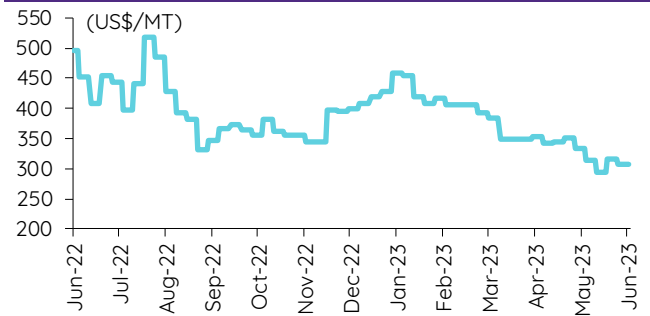
Polyolefins-Naphtha spreads



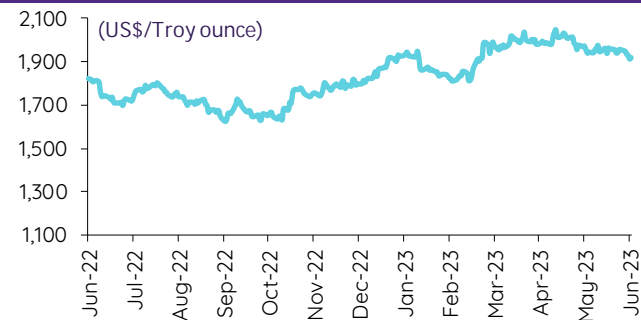
PVC price



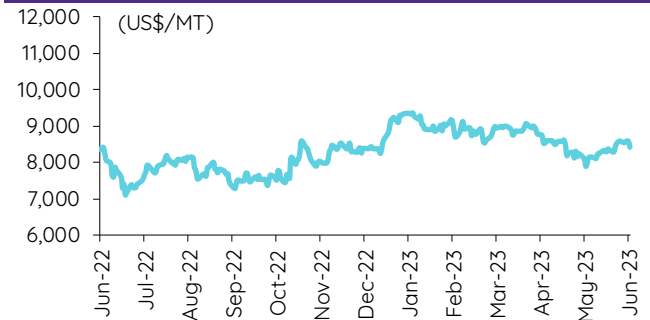
PVC spread



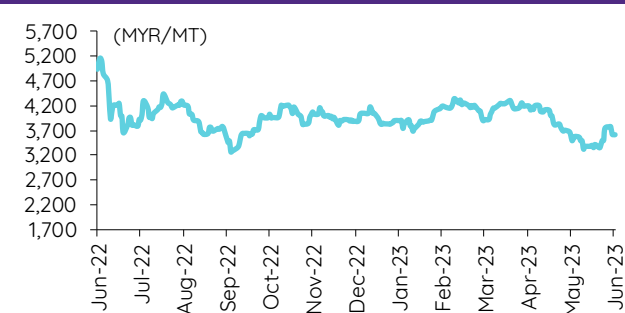
Gold price



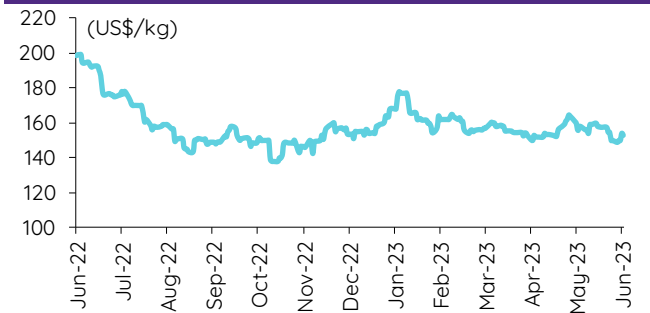
LME copper price



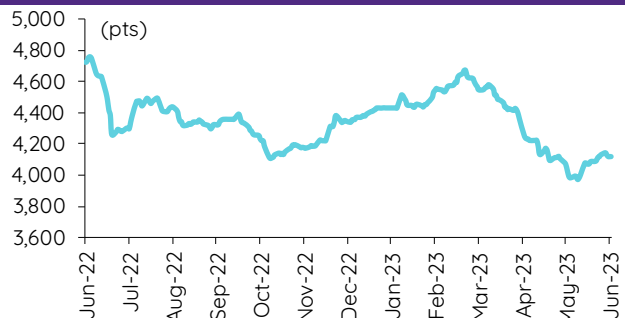
Malaysian crude palm oil price



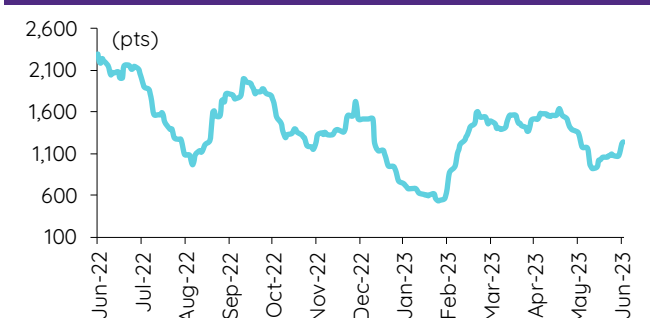
Rubber price (RSS3) futures



Steel price index



Baltic freight index



ข้อมูลการขายชอร์ต (short sales)

	ปริมาณหุ้น (หุ้น)	มูลค่าการขายชอร์ต (บาท)	ราคาเฉลี่ย (บาท)	ราคาต่ำสุด 23 มี.ย. 66	ส่วนต่างระหว่างราคาปิด กับราคาขายชอร์ต	% ปริมาณการขายชอร์ต เทียบกับกระดานหลัก
VIBHA-R	1,264,400	3,112,600	2.46	2.46	0.07	26.38
RATCH	337,300	12,311,450	36.50	36.50	0.00	23.63
PTT	5,117,100	161,188,650	31.50	31.75	(0.79)	23.30
M-R	165,000	8,041,700	48.74	48.50	0.49	23.12
TISCO-R	682,100	65,495,925	96.02	96.00	0.02	22.16
HMPRO-R	4,637,200	64,613,220	13.93	13.90	0.24	21.70
EGCO-R	101,400	13,756,700	135.67	135.50	0.12	21.38
KTB	2,963,700	57,495,780	19.40	19.40	0.00	20.17
DOHOME	981,500	12,091,490	12.32	12.40	(0.65)	19.92
KGI	516,800	2,299,714	4.45	4.40	1.13	18.20
OSP-R	289,300	8,678,675	30.00	30.00	(0.00)	18.15
BTG	269,900	7,528,375	27.89	27.50	1.43	18.04
TTW-R	258,500	2,186,090	8.46	8.45	0.08	17.79
ESSO	1,188,300	10,516,455	8.85	8.85	0.00	17.30
BGRIM-R	1,115,000	39,131,375	35.10	35.25	(0.44)	17.26
BGRIM	1,092,900	38,404,975	35.14	35.25	(0.31)	16.92
ANAN	963,500	857,515	0.89	0.89	0.00	16.92
SCB-R	698,400	74,381,750	106.50	107.50	(0.93)	16.60
GPSC	409,400	23,616,950	57.69	57.75	(0.11)	16.53
MTC	777,100	29,794,750	38.34	38.50	(0.41)	16.28
CKP	669,800	2,226,204	3.32	3.34	(0.49)	16.22
INTUCH-R	194,300	13,930,650	71.70	71.75	(0.07)	16.10
SUPER-R	2,102,700	1,103,315	0.52	0.53	(1.00)	15.72
BAM	1,028,000	10,915,300	10.62	10.70	(0.77)	15.63
PTG	839,500	9,646,080	11.49	11.60	(0.95)	15.42
RAM-R	23,200	1,018,450	43.90	44.00	(0.23)	15.16
TEAMG-R	337,300	2,570,710	7.62	7.55	0.95	14.91
STPI	46,700	159,714	3.42	3.44	(0.58)	14.81
BLAND-R	951,900	808,964	0.85	0.85	(0.02)	14.54
SAWAD-R	873,800	41,946,650	48.00	47.75	0.53	14.22
BDMS	5,529,300	157,585,050	28.50	28.25	0.88	14.14
MBK-R	271,900	4,490,990	16.52	16.50	0.10	14.13
PTTGC	626,000	23,360,475	37.32	37.25	0.18	13.66
THCOM	398,300	4,439,240	11.15	11.30	(1.37)	13.31
IVL	637,000	21,765,625	34.17	34.25	(0.24)	13.27
HENG	220,500	569,026	2.58	2.60	(0.75)	13.24
TTB	51,407,700	80,820,882	1.57	1.58	(0.50)	13.11
BEC-R	352,000	2,868,600	8.15	8.10	0.61	13.04
BJC	121,700	4,277,425	35.15	35.25	(0.29)	13.04
PTTEP	688,300	101,932,950	148.09	149.00	(0.61)	12.87
CBG-R	507,200	32,329,450	63.74	63.75	(0.01)	12.84
AP	1,006,100	11,669,760	11.60	11.50	0.86	12.76
ERW	1,581,700	7,279,248	4.60	4.58	0.48	12.33
TFG-R	355,400	1,528,212	4.30	4.28	0.47	12.16
SCGP	461,400	17,440,725	37.80	38.00	(0.53)	11.92
XO-R	186,700	3,936,250	21.08	20.90	0.88	11.80
OR	748,700	15,576,750	20.81	20.90	(0.45)	11.75
SUPEREIF	29,400	233,730	7.95	8.00	(0.62)	11.70
BTS	962,500	7,160,030	7.44	7.40	0.53	11.64
BH	178,000	40,733,300	228.84	228.00	0.37	11.57
KKP-R	211,700	12,697,150	59.98	60.00	(0.04)	11.41
TPIPL-R	292,100	426,466	1.46	1.46	0.00	11.25
KTC-R	203,700	10,197,275	50.06	50.50	(0.87)	11.10
EPG-R	156,900	1,098,300	7.00	7.05	(0.71)	11.09
KCE-R	959,100	36,806,000	38.38	38.25	0.33	10.99
PTT-R	2,409,700	75,905,550	31.50	31.75	(0.79)	10.97
CRC	2,224,300	83,981,250	37.76	37.75	0.02	10.93
SHR	1,877,300	6,062,410	3.23	3.22	0.29	10.85
MAJOR-R	369,300	5,740,550	15.54	15.70	(0.99)	10.81
DELTA-R	619,500	60,986,375	98.44	99.00	(0.56)	10.77
THANI	1,494,200	4,807,094	3.22	3.24	(0.70)	10.72
VIBHA	509,800	1,264,304	2.48	2.46	0.81	10.64
SIRI	9,678,200	18,243,757	1.89	1.90	(0.79)	10.50
IRPC	2,852,600	6,510,408	2.28	2.32	(1.63)	10.49
KSL-R	775,600	2,444,622	3.15	3.10	1.67	10.42
BANPU	4,886,000	44,258,255	9.06	9.15	(1.00)	10.36
CK-R	157,800	2,860,580	18.13	18.10	0.15	10.35
FORTH-R	155,900	4,241,525	27.21	27.25	(0.16)	10.28
KSL	762,700	2,405,824	3.15	3.10	1.75	10.25
SCC-R	63,400	20,670,700	326.04	325.00	0.32	10.22
HANA	798,600	35,217,000	44.10	43.75	0.80	10.20
TISCO	312,700	29,979,150	95.87	96.00	(0.13)	10.16
VIH	10,600	85,330	8.05	8.10	(0.62)	9.90
CKP-R	405,900	1,347,926	3.32	3.34	(0.57)	9.83
TOP	193,400	8,566,300	44.29	44.50	(0.46)	9.70
FSMART	141,700	1,230,770	8.69	8.60	1.00	9.60
AWC-R	2,101,600	10,188,948	4.85	4.88	(0.65)	9.59
PR9	29,000	529,800	18.27	18.30	(0.17)	9.57
OR-R	585,700	12,175,180	20.79	20.90	(0.54)	9.19
STA-R	507,600	8,790,680	17.32	17.10	1.28	9.14
SAT-R	159,900	2,984,960	18.67	18.70	(0.17)	9.11
THANI-R	1,270,100	4,086,798	3.22	3.24	(0.69)	9.11
ONEE	211,500	1,108,070	5.24	5.35	(2.07)	9.09
BYD	265,400	1,701,380	6.41	6.35	0.95	9.08
MONO	90,200	105,660	1.17	1.17	0.12	9.04
BBL-R	232,800	37,939,050	162.97	163.00	(0.02)	8.97
MINT	2,202,200	73,551,250	33.40	33.50	(0.30)	8.87

	ปริมาณหุ้น (หุ้น)	มูลค่าการซื้อขาย (บาท)	ราคาเฉลี่ย (บาท)	ราคาสูงสุด 23 มี.ย. 66	ส่วนต่างระหว่างราคาปิด กับราคาซื้อขาย (บาท)	% ปริมาณการซื้อขาย เทียบกับกระดานหลัก
SINGER	458,500	4,529,640	9.88	9.85	0.30	8.74
SISB	141,800	5,508,950	38.85	38.50	0.91	8.73
GPSC-R	213,500	12,375,850	57.97	57.75	0.37	8.62
HMPRO	1,836,200	25,588,920	13.94	13.90	0.26	8.59
MTC-R	409,100	15,717,825	38.42	38.50	(0.21)	8.57
EKH	229,000	1,859,955	8.12	8.15	(0.34)	8.55
IRPC-R	2,316,300	5,305,958	2.29	2.32	(1.26)	8.52
GFPT	264,200	3,145,670	11.91	12.00	(0.78)	8.48
WHAUP-R	70,900	265,244	3.74	3.74	0.03	8.47
TKS	89,600	780,350	8.71	8.80	(1.03)	8.36
COM7	610,200	16,030,725	26.27	26.25	0.08	8.32
BH-R	127,500	29,199,000	229.01	228.00	0.44	8.29
SPALI	278,300	5,658,470	20.33	20.30	0.16	8.26
CPF	2,516,900	50,480,720	20.06	19.90	0.79	8.19
DOHOME-R	397,800	4,922,320	12.37	12.40	(0.21)	8.07
THG-R	106,600	7,515,300	70.50	70.50	0.00	8.03
TVO-R	38,300	980,975	25.61	25.50	0.44	8.03
BEM-R	2,510,500	20,732,840	8.26	8.30	(0.50)	7.99
IVL-R	376,300	12,899,500	34.28	34.25	0.09	7.84
BAY	10,400	319,800	30.75	30.75	0.00	7.83
CHG-R	1,165,900	3,486,144	2.99	2.98	0.34	7.77
BBL	199,400	32,503,700	163.01	163.00	0.00	7.69
PTTEP-R	409,300	60,365,850	147.49	149.00	(1.02)	7.65
NOBLE	85,600	368,658	4.31	4.30	0.16	7.64
OSP	121,100	3,633,000	30.00	30.00	0.00	7.60
AOT	1,027,600	73,955,775	71.97	71.50	0.66	7.56
HANA-R	574,700	25,394,300	44.19	43.75	1.00	7.34
KEX	146,200	1,597,620	10.93	10.90	0.25	7.29
BJC-R	68,000	2,396,825	35.25	35.25	(0.01)	7.28
GULF-R	1,638,100	72,968,975	44.54	44.50	0.10	7.26
TU-R	2,711,500	35,768,220	13.19	13.10	0.70	7.25
BANPU-R	3,415,200	30,989,055	9.07	9.15	(0.83)	7.24
PTG-R	394,000	4,546,240	11.54	11.60	(0.53)	7.24
STGT	330,800	2,696,320	8.15	8.15	0.01	7.23
TASCO	210,000	3,897,660	18.56	18.40	0.87	7.19
AOT-R	972,400	69,950,500	71.94	71.50	0.61	7.16
KEX-R	143,300	1,567,110	10.94	10.90	0.33	7.14
AMATA-R	281,800	6,165,910	21.88	21.80	0.37	7.12
TOA-R	171,100	4,697,500	27.45	27.00	1.68	7.01
BCP-R	343,400	12,190,700	35.50	35.25	0.71	6.91
CPN	699,000	43,664,550	62.47	62.25	0.35	6.86
BYD-R	199,300	1,272,060	6.38	6.35	0.51	6.82
TIDLOR	1,246,900	28,208,690	22.62	23.00	(1.64)	6.72
CPALL	679,400	41,872,425	61.63	61.75	(0.19)	6.68
NER-R	192,900	897,654	4.65	4.66	(0.14)	6.68
TCAP-R	132,200	6,487,050	49.07	49.25	(0.37)	6.66
BAM-R	433,600	4,597,400	10.60	10.70	(0.91)	6.59
STGT-R	300,000	2,443,815	8.15	8.15	(0.05)	6.55
TIPH-R	137,900	5,940,975	43.08	44.00	(2.09)	6.54
FORTH	99,200	2,703,300	27.25	27.25	0.00	6.54
RATCH-R	93,100	3,398,100	36.50	36.50	(0.00)	6.52
PSH-R	43,200	535,020	12.38	12.40	(0.12)	6.48
PR9-R	19,600	357,200	18.22	18.30	(0.41)	6.47
CHG	963,700	2,889,922	3.00	2.98	0.63	6.43
CPALL-R	651,600	40,189,825	61.68	61.75	(0.12)	6.41
WHA-R	4,408,200	19,857,922	4.50	4.52	(0.34)	6.40
AMATA	252,700	5,527,760	21.87	21.80	0.34	6.39
EPG	86,800	608,045	7.01	7.05	(0.64)	6.14
CBG	241,100	15,263,750	63.31	63.75	(0.69)	6.10
MAJOR	208,400	3,221,000	15.46	15.70	(1.56)	6.10
BCPG-R	107,400	965,285	8.99	9.00	(0.14)	6.06
BEM	1,886,600	15,532,320	8.23	8.30	(0.81)	6.00
MINT-R	1,479,200	49,338,000	33.35	33.50	(0.43)	5.96
M	42,100	2,054,250	48.79	48.50	0.61	5.90
BCP	292,100	10,369,825	35.50	35.25	0.71	5.88
PLANB-R	477,600	3,955,145	8.28	8.30	(0.23)	5.86
SPRC	685,700	5,881,915	8.58	8.55	0.33	5.83
PLAT-R	81,300	271,006	3.33	3.30	1.01	5.79
SCB	240,000	25,580,000	106.58	107.50	(0.85)	5.71
KBANK-R	280,000	36,260,050	129.50	130.00	(0.38)	5.64
KAMART-R	438,100	5,368,260	12.25	12.20	0.44	5.62
GULF	1,254,100	55,349,375	44.13	44.50	(0.82)	5.56
TU	2,051,700	27,063,080	13.19	13.10	0.69	5.49
JMT	568,100	20,837,825	36.68	36.75	(0.19)	5.49
SAWAD	336,800	16,124,850	47.88	47.75	0.27	5.48
TIPH	115,000	5,010,100	43.57	44.00	(0.99)	5.45
JMART-R	822,800	13,225,540	16.07	16.00	0.46	5.45
CPN-R	554,000	34,534,700	62.34	62.25	0.14	5.44
SPRC-R	634,700	5,404,535	8.52	8.55	(0.41)	5.40
RBF	197,800	2,234,230	11.30	11.30	(0.04)	5.35
TOA	130,000	3,571,750	27.48	27.00	1.76	5.32
TRUE	5,034,200	30,473,910	6.05	6.15	(1.57)	5.24
EA	391,700	22,570,825	57.62	58.00	(0.65)	5.22
DRT	9,400	75,055	7.98	8.00	(0.19)	5.16
ESSO-R	351,100	3,107,290	8.85	8.85	0.00	5.11

ที่มา: ตลาดหลักทรัพย์แห่งประเทศไทย และ InnovestX Research

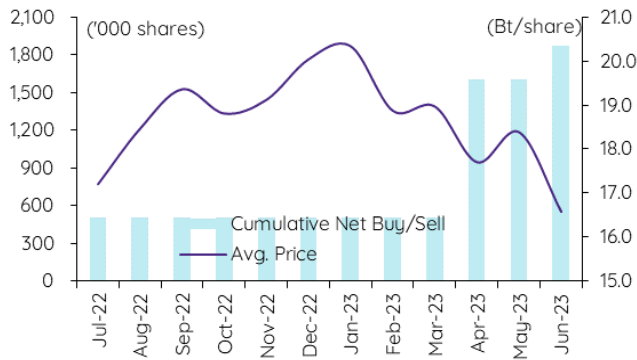
สรุปการซื้อขายหุ้นของผู้บริหาร

1. รายงานการซื้อขายหุ้นของผู้บริหาร ณ วันที่ 23 มิ.ย. 2566

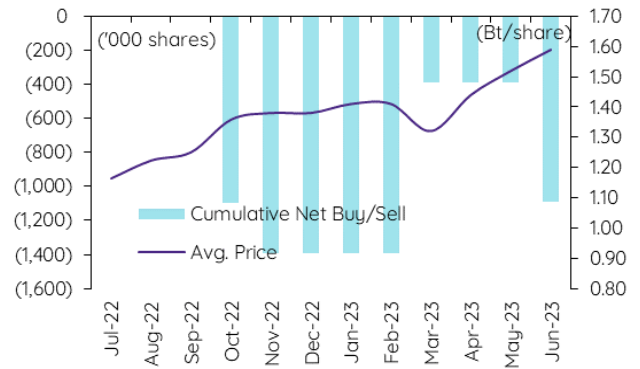
ชื่อบริษัท	ชื่อผู้บริหาร	ประเภทหลักทรัพย์	วันที่ได้มา / จำหน่าย	จำนวน (หุ้น)	ราคา (บาท)	รวม (บาท)	วิธีการได้มา / จำหน่าย
BGT	นาง นันทริกา ชันช้อย	หุ้นสามัญ	21-06-66	140,000	1.01	141,400	ซื้อ
BGT	นาง นันทริกา ชันช้อย	หุ้นสามัญ	22-06-66	70,000	1.00	70,000	ซื้อ
BGT	นาย เมตต์ ธรรมวัฒน์	หุ้นสามัญ	20-06-66	146,900	1.02	149,838	ซื้อ
BGT	นาย เมตต์ ธรรมวัฒน์	หุ้นสามัญ	22-06-66	7,900	1.01	7,979	ซื้อ
COMAN	นาย วศวรรษณัน ประเสริฐศิลป์	หุ้นสามัญ	22-06-66	7,900	4.22	33,338	ซื้อ
CPW	นาย ณรงค์ อิงค์ธเนศ	หุ้นสามัญ	22-06-66	118,700	2.92	346,604	ซื้อ
EP	นาย ยุกท ชันสุภักกุล	หุ้นสามัญ	22-06-66	72,400	3.05	220,820	ซื้อ
FTI	นาง วรญา กุวัชร	หุ้นสามัญ	22-06-66	15,000,000	2.20	33,000,000	ขาย
FTI	นาย วิกรม กุวัชร	หุ้นสามัญ	22-06-66	15,000,000	2.20	33,000,000	ขาย
GLOBAL	นาย อนุช ศรีวัฒนากุล	หุ้นสามัญ	22-06-66	173,800	16.50	2,867,700	ซื้อ
HPT	นาง วรณิชา ชาวทิติโสภณ	หุ้นสามัญ	19-06-66	1,000,000	0.65	650,000	ซื้อ
HPT	นาง วรณิชา ชาวทิติโสภณ	หุ้นสามัญ	21-06-66	1,503,400	0.63	947,142	ซื้อ
HPT	นาง วรณิชา ชาวทิติโสภณ	หุ้นสามัญ	22-06-66	1,500,000	0.64	960,000	ซื้อ
HTC	นาง ปรีญา จิระพันธ์	หุ้นสามัญ	22-06-66	5,000	36.00	180,000	ซื้อ
HTC	นางสาว นพรัตน์ อมรชัยศักดิ์	หุ้นสามัญ	23-06-66	1,000	35.50	35,500	ซื้อ
HTC	นาย อัมรินทร์ कुमार เซรสา	หุ้นสามัญ	21-06-66	1,000	38.00	38,000	ซื้อ
HTC	นาย อัมรินทร์ कुमार เซรสา	หุ้นสามัญ	21-06-66	1,000	37.75	37,750	ซื้อ
HTC	นาย อัมรินทร์ कुमार เซรสา	หุ้นสามัญ	21-06-66	2,000	37.50	75,000	ซื้อ
HTC	นาย อัมรินทร์ कुमार เซรสา	หุ้นสามัญ	21-06-66	1,000	37.50	37,500	ซื้อ
HTC	นาย อัมรินทร์ कुमार เซรสา	หุ้นสามัญ	21-06-66	2,000	37.50	75,000	ซื้อ
INSET	นาย วิเชียร เจียมจิณ	ใบสำคัญแสดงสิทธิที่จะซื้อหุ้น	22-06-66	187,800	0.32	60,096	ขาย
JR	นาย จริญญา วัฒนกิจภูวดล	หุ้นสามัญ	22-06-66	48,800	5.85	285,480	ซื้อ
MALEE	นาย ชัยฉัตร บุญรัตน์	หุ้นสามัญ	22-06-66	1,951,047	8.00	15,608,376	ซื้อ
MEGA	นาย โธนิศ อัมปราชัย	หุ้นสามัญ	22-06-66	280,000	35.62	9,973,600	ซื้อ
MJD	นางสาว เพชรดา บุคอรลักษณ์	หุ้นสามัญ	22-06-66	395,000	1.44	568,800	ซื้อ
PCC	นาย กิตติ สิมฤทธิ	หุ้นสามัญ	22-06-66	100,000	3.17	317,000	ซื้อ
PEACE	นาย วิฑูร งามบุญอนันต์	หุ้นสามัญ	22-06-66	421,800	4.19	1,767,342	ซื้อ
PG	นาง กิตติภรณ์ ชัยภาวโรตย	หุ้นสามัญ	22-06-66	5,000	8.00	40,000	ซื้อ
PG	นาย พิรนาถ โชควัฒนา	หุ้นสามัญ	22-06-66	26,000	8.03	208,780	ซื้อ
PLANB	นาง นลฤดี สุขพันธ์	ใบสำคัญแสดงสิทธิที่จะซื้อหุ้น	21-06-66	1,200	2.22	2,664	ขาย
PRIN	นาย ปริญญญา ไทวิทจินดาชัย	หุ้นสามัญ	22-06-66	9,200	2.58	23,736	ซื้อ
RS	นาย สุรัช ชาญชัยติศักดิ์	หุ้นสามัญ	22-06-66	200,000	14.34	2,868,000	ซื้อ
SA	นาย ชวกรสิทธิ์ สิงสรเสริญ	หุ้นสามัญ	22-06-66	990,310	7.32	7,249,069	ซื้อ
SABUY	นาย คริณย์ สุภักคริณย์	ใบสำคัญแสดงสิทธิที่จะซื้อหุ้น	21-06-66	18,800	4.95	93,060	ซื้อ
SABUY	นาย คริณย์ สุภักคริณย์	ใบสำคัญแสดงสิทธิที่จะซื้อหุ้น	22-06-66	121,200	4.86	589,032	ซื้อ
SABUY	นาย คริณย์ สุภักคริณย์	ใบสำคัญแสดงสิทธิที่จะซื้อหุ้น	22-06-66	16,900	4.74	80,106	ขาย
SABUY	นาย คริณย์ สุภักคริณย์	ใบสำคัญแสดงสิทธิที่จะซื้อหุ้น	22-06-66	66,900	4.71	315,099	ซื้อ
SABUY	นาย คริณย์ สุภักคริณย์	หุ้นสามัญ	22-06-66	200,000	10.20	2,040,000	ขาย
SBNEXT	นาง สุนภา วงษ์เกษมพันธ์	หุ้นสามัญ	19-06-66	50,000	2.50	125,000	ซื้อ
SBNEXT	นาง สุนภา วงษ์เกษมพันธ์	หุ้นสามัญ	21-06-66	50,000	2.16	108,000	ซื้อ
SEAFCO	นาย ณรงค์ ทิศนนิพันธ์	หุ้นสามัญ	22-06-66	30,000	3.14	94,200	ซื้อ
SE-ED	นาย ทนง โชติสรยุทธ์	หุ้นสามัญ	20-06-66	90,800	2.30	208,840	ขาย
SE-ED	นาย ทนง โชติสรยุทธ์	หุ้นสามัญ	21-06-66	19,000	2.30	43,700	ขาย
SIMAT	นาย บุญเลิศ เอี้ยวพรชัย	หุ้นสามัญ	20-06-66	300,000	1.62	486,000	ซื้อ
SIMAT	นาย บุญเลิศ เอี้ยวพรชัย	หุ้นสามัญ	22-06-66	19,100	1.59	30,369	ซื้อ
SKN	นาง กิตติยา นิบลอร์	หุ้นสามัญ	22-06-66	100,000	4.38	438,000	ซื้อ
STA	นาย วิชญ์พล สิมเจริญกุล	หุ้นสามัญ	21-06-66	40,000	18.00	720,000	ซื้อ
STA	นาย วิชญ์พล สิมเจริญกุล	หุ้นสามัญ	21-06-66	50,000	17.90	895,000	ซื้อ
STA	นาย วิชญ์พล สิมเจริญกุล	หุ้นสามัญ	22-06-66	40,000	18.00	720,000	ซื้อ
STA	นาย วิชญ์พล สิมเจริญกุล	หุ้นสามัญ	22-06-66	20,000	17.25	345,000	ซื้อ
STA	นาย วิชญ์พล สิมเจริญกุล	หุ้นสามัญ	22-06-66	40,000	17.38	695,200	ซื้อ
STECH	นาย โสภณ คำภักดี	หุ้นสามัญ	22-06-66	20,000	2.04	40,800	ขาย
STI	นาย ธีรสรณ์ พิชราภักดี	หุ้นสามัญ	21-06-66	200	4.56	912	ซื้อ
SUPER	นาย จอมภรณ์ ใจฉายะ	หุ้นสามัญ	22-06-66	6,000,000	0.53	3,180,000	ซื้อ
TBN	นาย เทอดพงษ์ หงษ์ศรีรุ่งเรือง	หุ้นสามัญ	22-06-66	600,000	18.00	10,800,000	ซื้อ
TBN	นาย เทอดพงษ์ หงษ์ศรีรุ่งเรือง	หุ้นสามัญ	23-06-66	175,000	18.00	3,150,000	ซื้อ
TBN	นาย เทอดพงษ์ หงษ์ศรีรุ่งเรือง	หุ้นสามัญ	23-06-66	100,000	17.70	1,770,000	ซื้อ
TBN	นาย เทอดพงษ์ หงษ์ศรีรุ่งเรือง	หุ้นสามัญ	23-06-66	100,000	17.50	1,750,000	ซื้อ
TCMC	นาย พิมล ศรีวิกรม์	หุ้นสามัญ	22-06-66	380,000	1.94	737,200	ซื้อ
TEAM	นาย อวิรุทธ์ คงเจริญ	หุ้นสามัญ	22-06-66	3,400	5.55	18,870	ซื้อ
TKC	นาย สิทธิเดช นัยลาภ	หุ้นสามัญ	20-06-66	20,000	20.80	416,000	ซื้อ
TKS	นาย จุติพันธ์ มงคลศรี	หุ้นสามัญ	22-06-66	90,000	8.88	799,200	ซื้อ
TSTE	นาย ประกาศ ชุตินาวรพันธ์	หุ้นสามัญ	22-06-66	27,700	9.53	263,981	ซื้อ
TTB	นาย สุทธิกานต์ รุ่งศรีทอง	หุ้นสามัญ	22-06-66	700,000	1.59	1,113,000	ขาย
UTP	นาย มงคล มังกรทน	หุ้นสามัญ	22-06-66	50,000	10.80	540,000	ซื้อ
WHART	นาย ธนภัทร อนันต์ประยูร	หุ้นสามัญ	22-06-66	20,000	10.50	210,000	ซื้อ
XO	นาย จิตติพร จันทรช	หุ้นสามัญ	21-06-66	4,500	21.00	94,500	ซื้อ
XO	นาย จิตติพร จันทรช	หุ้นสามัญ	22-06-66	495,500	21.50	10,653,250	ซื้อ
Total						ซื้อ	85,821,627
						ขาย	69,589,206
						สุทธิ	16,232,421

2. ยอดซื้อ/ขายสุทธิสะสม 12 เดือนของหุ้นที่อยู่ภายใต้การวิเคราะห์ของ InnovestX

GLOBAL



TTB



ปฏิทินหุ้น

มิถุนายน				
จันทร์	อังคาร	พุธ	พฤหัสบดี	ศุกร์
26	27	28	29	30
PD ABFTH Bt13 Tencent80 Bt0.0977 Share listing PRG 2,600 Shares Market change SEAOL to SETENERG	XD TTT Bt0.75 Decreased capital ERWPF BRRGIF	XD 3K-BAT Bt0.25 Decreased capital CPNCG	XR PROUD 1.8 : 1 @Bt1.75	
กรกฎาคม				
จันทร์	อังคาร	พุธ	พฤหัสบดี	ศุกร์
3	4	5	6	7
	XD OSP Bt0.8 STANLY Bt20	XW KUN 3 : 1	XE MINT-w7 1 : 1 @Bt21.6	XR KC 1 : 1.7 @Bt0.12
10	11	12	13	14
		PD NETEASE80 Bt0.02692		
17	18	19	20	21
PD AEONTS Bt2.95			PD OSP Bt0.8	XD TMW Bt1.7 PD STANLY Bt20
24	25	26	27	28
XE B-W6 1 : 2.939 @Bt0.225	XD VGI Bt0.04			วันเฉลิมพระชนมพรรษา พระบาทสมเด็จพระเจ้าอยู่หัว
31				
XD EPG Bt0.14 PD PINGAN80 Bt0.06999				

XD - Cash Dividend
XD(ST) - Stock Dividend

PD - Payment Date
XR - Rights for Common

XW - Rights for Warrant
XT - Rights for Transferable Subscription Right

XE - Warrant Exercise
CW - Capital write-down

SP - Suspension

Sharecode	Effdate	Enddate	หลักทรัพย์ที่เข้าข่ายมาตรการ กำกับการซื้อขาย			หลักทรัพย์ภายใต้เครื่องหมาย C		หลักทรัพย์ภายใต้เครื่องหมาย NC (Non Compliance)	
			Turnover list	Level (**)	หมายเหตุ	Caution : "C"	สาเหตุ	"NC"	สาเหตุ
JCKH	03/03/2022	จนกว่าจะ ได้รับการ เปลี่ยนแปลง จาก SET	-	-	-	✓	วันที่ 03/03/2022 ขึ้นเครื่องหมาย C เหตุผล: ส่วนของผู้ถือหุ้น < 50% ของทุน ชำระแล้ว สำหรับงบการเงิน ประจำปี สิ้นสุดวันที่ 31 ธันวาคม 2564	-	-
JCKH-W1	03/03/2022	จนกว่าจะ ได้รับการ เปลี่ยนแปลง จาก SET	-	-	-	✓		-	-
ACAP	17/05/2022	จนกว่าจะ ได้รับการ เปลี่ยนแปลง จาก SET	-	-	-	✓	วันที่ 17/05/2022 ขึ้นเครื่องหมาย C เหตุผล: ส่วนของผู้ถือหุ้น < 50% ของทุน ชำระแล้ว สำหรับงบการเงิน ไตรมาสที่ 1 สิ้นสุดวันที่ 31 มีนาคม 2565 เหตุที่เกี่ยวข้อง : - ศาลยกคำร้องขอฟื้นฟูกิจการหรือมี การถอนคำร้องขอฟื้นฟูกิจการ หมายเหตุ : จนถึงปัจจุบัน งบการเงินไตร มาส 2 สิ้นสุดวันที่ 30 มิถุนายน 2565 ของบริษัทยังคงมีส่วนของผู้ถือหุ้น < 50% ของทุนชำระแล้ว	-	-
EMC	18/05/2022	จนกว่าจะ ได้รับการ เปลี่ยนแปลง จาก SET	-	-	-	✓	วันที่ 18/05/2022 ขึ้นเครื่องหมาย C เหตุผล: ส่วนของผู้ถือหุ้น < 50% ของทุน ชำระแล้ว สำหรับงบการเงิน ไตรมาสที่ 1 สิ้นสุดวันที่ 31 มีนาคม 2565	-	-
KC	19/05/2022	จนกว่าจะ ได้รับการ เปลี่ยนแปลง จาก SET	-	-	-	✓	วันที่ 19/05/2022 ขึ้นเครื่องหมาย C เหตุผล: ส่วนของผู้ถือหุ้น < 50% ของทุน ชำระแล้ว สำหรับงบการเงิน ไตรมาสที่ 1 สิ้นสุดวันที่ 31 มีนาคม 2565	-	-
SMK	25/05/2022	จนกว่าจะ ได้รับการ เปลี่ยนแปลง จาก SET	-	-	-	✓	วันที่ 20/05/2022 ขึ้นเครื่องหมาย C เหตุผล: ศาลรับคำร้องขอฟื้นฟูกิจการ วันที่ 25/05/2022 เพิ่มเหตุขึ้น เครื่องหมาย C เหตุผล: ส่วนของผู้ถือหุ้น < 50% ของทุน ชำระแล้ว สำหรับงบการเงิน ไตรมาสที่ 1 สิ้นสุดวันที่ 31 มีนาคม 2565	-	-
W	16/11/2022	จนกว่าจะ ได้รับการ เปลี่ยนแปลง จาก SET	-	-	-	✓	วันที่ 16/11/2022 ขึ้นเครื่องหมาย C เหตุผล: ส่วนของผู้ถือหุ้น < 50% ของทุน ชำระแล้ว สำหรับงบการเงิน ไตรมาสที่ 3 สิ้นสุดวันที่ 30 กันยายน 2565	-	-
TRUEE	22/02/2023	จนกว่าจะ ได้รับการ เปลี่ยนแปลง จาก SET	-	-	-	✓	วันที่ 22/02/2023 ขึ้นเครื่องหมาย C เหตุผล: ส่วนของผู้ถือหุ้น < 50% ของทุน ชำระแล้ว สำหรับงบการเงินประจำปี สิ้นสุดวันที่ 31 ธันวาคม 2565	-	-
SDC	27/02/2023	จนกว่าจะ ได้รับการ เปลี่ยนแปลง จาก SET	-	-	-	✓	วันที่ 27/02/2023 ขึ้นเครื่องหมาย C เหตุผล: ส่วนของผู้ถือหุ้น < 50% ของทุน ชำระแล้ว สำหรับงบการเงินประจำปี สิ้นสุดวันที่ 31 ธันวาคม 2565	-	-
JAS	12/05/2023	จนกว่าจะ ได้รับการ เปลี่ยนแปลง จาก SET	-	-	-	✓	วันที่ 12/05/2023 ขึ้นเครื่องหมาย C เหตุผล: ส่วนของผู้ถือหุ้น < 50% ของทุน ชำระแล้ว สำหรับงบการเงิน ไตรมาสที่ 1 สิ้นสุดวันที่ 31 มีนาคม 2566	-	-
KKC	17/05/2023	จนกว่าจะ ได้รับการ เปลี่ยนแปลง จาก SET	-	-	-	✓	วันที่ 17/05/2023 ขึ้นเครื่องหมาย C เหตุผล: ส่วนของผู้ถือหุ้น < 50% ของทุน ชำระแล้ว สำหรับงบการเงิน ไตรมาสที่ 1 สิ้นสุดวันที่ 31 มีนาคม 2566	-	-
STARK	19/05/2023	จนกว่าจะ ได้รับการ เปลี่ยนแปลง จาก SET	-	-	-	✓	วันที่ 19/05/2023 ขึ้นเครื่องหมาย C เหตุผล: สำนักงาน ก.ล.ด. แจ้งให้บริษัท จัดทำ Special Audit	-	-
	01/06/2023	30/06/2023	-	-	-	-	-	✓	วันที่ 01/06/2023 ขึ้นเครื่องหมาย NC เหตุผล: ถูกสั่งห้าม ซื้อขายโดยขึ้น เครื่องหมาย SP (Suspension) มา ตั้งแต่วันที่ 1 มีนาคม 2566 เนื่องจากไม่ นำส่งงบการเงิน ประจำปี 2565
MTW	12/06/2023	30/06/2023	✓	1	-	-	-	-	-
DELTA	20/06/2023	10/07/2023	✓	1	-	-	-	-	-
NC	23/06/2023	13/07/2023	✓	2	ขยายช่วง ดำเนินการ	-	-	-	-
MALEE	26/06/2023	14/07/2023	✓	1	-	-	-	-	-
OTO	26/06/2023	14/07/2023	✓	1	ขยายช่วง ดำเนินการ	-	-	-	-
OTO-W1	26/06/2023	14/07/2023	✓	1	ขยายช่วง ดำเนินการ	-	-	-	-

หมายเหตุ:

- ที่มา: ตลาดหลักทรัพย์ (www.set.or.th) และ สมาคมบริษัทหลักทรัพย์ (www.asco.or.th)
- หุ่นยนต์วางคำสั่งซื้อ หรือระบบซื้อขายอัตโนมัติ: แสดงสิทธิในผลประโยชน์ที่เกิดจากหลักทรัพย์อ้างอิงของไทย (NVDR)
- หลักทรัพย์ที่มีเครื่องหมาย " : " เป็น ไปแสดงสิทธิในผลประโยชน์ที่เกิดจากหลักทรัพย์อ้างอิงไทย (Non-Voting Depository Receipt :NVDR)

1. หลักทรัพย์ที่เข้าข่ายมาตรการกำกับการซื้อขาย (Turnover list)

Level (*) ไล่จาก

- Level 1 หมายถึง ให้รอดด้วยการวางเงินสด 100% ก่อนซื้อ (บัญชี cash balance) และ ห้ามนำหลักทรัพย์ที่กำหนดมาคำนวณเป็นวงเงินซื้อขาย
- Level 2 หมายถึง ให้รอดด้วยการวางเงินสด 100% ก่อนซื้อ และ ห้ามนำหลักทรัพย์ที่กำหนดมาคำนวณเป็นวงเงินซื้อขาย และ ห้าม Net Settlement
- Level 3 หมายถึง ห้ามซื้อขายชั่วคราว 1 วันทำการ (ตามวันแรก); เมื่ออนุญาตให้ซื้อขาย ให้รอดด้วยการวางเงินสด 100% ก่อนซื้อ และ ห้ามนำหลักทรัพย์ที่กำหนดมาคำนวณเป็นวงเงินซื้อขาย และ ห้าม Net Settlement

2. หลักทรัพย์ภายใต้เครื่องหมาย Caution : "C"

หลักทรัพย์ที่ถูกขึ้นเครื่องหมาย C จะลดชื่อด้วยบัญชี Cash Balance (คือ สมาชิกต้องดำเนินการให้ลูกค้าวางเงินสดไว้ล่วงหน้ากับสมาชิกเป็นจำนวนก่อนซื้อหลักทรัพย์นั้น) ตั้งแต่วันที่ขึ้นเครื่องหมายเป็นต้นไป

ข้อสงวนสิทธิ์:

ข้อมูลในรายงานนี้เป็นข้อมูลที่มีการเปิดเผยต่อสาธารณชน ซึ่งนักลงทุนสามารถเข้าถึงได้โดยทั่วไป และเป็นข้อมูลที่ถือว่าน่าเชื่อถือได้ แต่ทั้งนี้ บริษัทหลักทรัพย์ อินโವেসท์ เอกซ์ จำกัด (“บริษัท”) มิได้ยืนยันหรือรับรองถึงความถูกต้อง หรือสมบูรณ์ของข้อมูลดังกล่าวแต่อย่างใด ความคิดเห็นที่ปรากฏอยู่ในรายงานนี้เป็นเพียงการนำเสนอในมุมมองของบริษัท และเป็นความคิดเห็น ณ วันที่ที่ปรากฏในรายงานเท่านั้น ซึ่งอาจเปลี่ยนแปลงได้ภายหลังวันดังกล่าว โดยบริษัทไม่จำเป็นต้องแจ้งให้สาธารณชน หรือนักลงทุนทราบ รายงานนี้จัดทำขึ้นเพื่อเผยแพร่ข้อมูลให้แก่ นักลงทุนเท่านั้น บริษัทไม่รับผิดชอบต่อการนำข้อมูลหรือความคิดเห็นใดๆ ไปใช้ในทุกรูปแบบ ดังนั้น นักลงทุนจึงควรใช้ดุลพินิจในการพิจารณาตัดสินใจก่อนการลงทุน นอกจากนี้ บริษัท และ/หรือ บริษัทในเครือของบริษัทอาจมีส่วนเกี่ยวข้องหรือผลประโยชน์ใดๆ กับบริษัทใดๆ ที่ถูกกล่าวถึงในรายงานนี้ก็ได้

บริษัทหลักทรัพย์ อินโವေးท์ เอกซ์ จำกัด (“INVX”) เป็นบริษัทย่อยที่บริษัท เอสซีบี เอกซ์ จำกัด (มหาชน) (“เอสซีบี เอกซ์”) เป็นผู้ถือหุ้นรายใหญ่ แต่เพียงผู้เดียว และธนาคารไทยพาณิชย์ จำกัด (มหาชน) (“ธนาคาร”) เป็นบริษัทย่อยที่เอสซีบี เอกซ์ เป็นผู้ถือหุ้นรายใหญ่ ข้อมูลใด ๆ ก็เกี่ยวข้องกันบริษัทรายอื่น มีวัตถุประสงค์เพื่อใช้ในการเปรียบเทียบเท่านั้น

เอกสารฉบับนี้จัดทำโดย บริษัทหลักทรัพย์ อินโವေးท์ เอกซ์ จำกัด (INVX) ซึ่งมีบริษัท เอสซีบี เอกซ์ จำกัด (มหาชน) (“เอสซีบี เอกซ์”) เป็นผู้ถือหุ้นรายใหญ่ โดยธนาคารไทยพาณิชย์ จำกัด (มหาชน) (“ธนาคาร”) ซึ่งเป็นบริษัทย่อยที่เอสซีบี เอกซ์ เป็นผู้ถือหุ้นรายใหญ่ เป็นที่ปรึกษาทางการเงินสำหรับธุรกรรมใด ๆ ของบริษัท เอสซีบี เคมีคอลส์ จำกัด (มหาชน) ความเห็น ชั่ว บกวิจย บกวิเคราะห์ ราคา ข้อความ การคาดการณ์ การประเมิน และ/หรือ ข้อมูลอื่นที่ระบุในเอกสารฉบับนี้ (“ข้อมูล”) มีวัตถุประสงค์เพื่อใช้เป็นข้อมูลทั่วไปเท่านั้น และไม่อาจตีความได้ว่าเป็นการให้คำแนะนำแก่บุคคลใดๆ หรือเป็นการเสนอซื้อ หรือเสนอขาย หรือชักชวนให้เสนอซื้อหรือเสนอขายหลักทรัพย์ โดย INVX และ/หรือกรรมการ พนักงาน และลูกจ้างของ INVX ย่อมไม่ต้องรับผิดชอบต่อความเสียหายใดๆ ทั้งความเสียหายทางตรง ความเสียหายทางอ้อม ความเสียหายจากการผิดสัญญา หรือความเสียหายอันสืบเนื่อง อันเป็นผลมาจากการใช้หรือการซื้อหรือการถือครองข้อมูล ทั้งนี้ รวมถึงแต่ไม่จำกัดเพียงการสูญเสียผลกำไร นักลงทุนพึงใช้ข้อมูลในเอกสารฉบับนี้ประกอบข้อมูลและความเห็นอื่นๆ รวมถึงพิจารณาความเสี่ยงของตนเองในการตัดสินใจลงทุน ข้อมูลในเอกสารฉบับนี้จัดทำขึ้นจากแหล่งข้อมูลที่ INVX เห็นว่าน่าเชื่อถือ โดย INVX ไม่รับรองถึงความถูกต้อง สมบูรณ์ และ/หรือ ครบถ้วนของข้อมูลดังกล่าว

เอกสารฉบับนี้จัดทำโดย บริษัทหลักทรัพย์ อินโವေးท์ เอกซ์ จำกัด (INVX) ซึ่งมี บริษัท เอสซีบี เอกซ์ จำกัด (มหาชน) (“เอสซีบี เอกซ์”) เป็นผู้ถือหุ้นรายใหญ่ โดยธนาคารไทยพาณิชย์ จำกัด (มหาชน) (“ธนาคาร”) ซึ่งเป็นบริษัทย่อยที่เอสซีบี เอกซ์ เป็นผู้ถือหุ้นรายใหญ่ เป็นที่ปรึกษาทางการเงินสำหรับธุรกรรมใด ๆ ของ บริษัท บิซซิ ริเทิล คอร์ปอเรชั่น (มหาชน) (“BRC”) ซึ่งเป็นบริษัทย่อยของบริษัท เบอร์ลี ยูคเกอร์ จำกัด (มหาชน) ความเห็น ชั่ว บกวิจย บกวิเคราะห์ ราคา ข้อความ การคาดการณ์ การประเมิน และ/หรือ ข้อมูลอื่นที่ระบุในเอกสารฉบับนี้ (“ข้อมูล”) มีวัตถุประสงค์เพื่อใช้เป็นข้อมูลทั่วไปเท่านั้น และไม่อาจตีความได้ว่าเป็นการให้คำแนะนำแก่บุคคลใดๆ หรือเป็นการเสนอซื้อ หรือเสนอขาย หรือชักชวนให้เสนอซื้อหรือเสนอขายหลักทรัพย์ โดย INVX และ/หรือกรรมการ พนักงาน และลูกจ้างของ INVX ย่อมไม่ต้องรับผิดชอบต่อความเสียหายใดๆ ทั้งความเสียหายทางตรง ความเสียหายทางอ้อม ความเสียหายจากการผิดสัญญา หรือความเสียหายอันสืบเนื่อง อันเป็นผลมาจากการใช้หรือการซื้อหรือการถือครองข้อมูล ทั้งนี้ รวมถึงแต่ไม่จำกัดเพียงการสูญเสียผลกำไร นักลงทุนพึงใช้ข้อมูลในเอกสารฉบับนี้ประกอบข้อมูลและความเห็นอื่นๆ รวมถึงพิจารณาความเสี่ยงของตนเองในการตัดสินใจลงทุน ข้อมูลในเอกสารฉบับนี้จัดทำขึ้นจากแหล่งข้อมูลที่ INVX เห็นว่าน่าเชื่อถือ โดย INVX ไม่รับรองถึงความถูกต้อง สมบูรณ์ และ/หรือ ครบถ้วนของข้อมูลดังกล่าว

การซื้อขายฟิวเจอร์สและออปชั่น (Futures and Options) มีความเสี่ยงสูงที่อาจก่อให้เกิดผลขาดทุนอย่างมีนัยสำคัญ จึงไม่เหมาะสำหรับบุคคลทุกคน ทั้งนี้ ก่อนการตัดสินใจซื้อขายฟิวเจอร์สและออปชั่น ท่านควรพิจารณาถึงฐานะทางการเงิน วัตถุประสงค์ในการลงทุน ประสบการณ์ในการลงทุนของท่าน ตลอดจนความเสี่ยงที่ท่านสามารถยอมรับได้อย่างรอบคอบ เนื่องจากมีความเป็นไปได้ที่ท่านอาจสูญเสียเงินลงทุนมากกว่าเงินลงทุนเริ่มแรก ท่านควรพิจารณาถึงความเสี่ยงทั้งหมดที่อาจเกิดขึ้นจากการซื้อขายฟิวเจอร์สและออปชั่น และท่านควรตัดสินใจลงทุนด้วยตนเอง และ/หรือ ในกรณีที่มีข้อสงสัย ท่านควรขอคำแนะนำจากที่ปรึกษาทางการเงิน

เอกสารฉบับนี้จัดส่งให้กับเฉพาะบุคคลที่กำหนด (intended recipient) เท่านั้น และห้ามมิให้ผู้ใดนำข้อมูลในเอกสารฉบับนี้ไปทำซ้ำ ส่งต่อ เผยแพร่ ขาย จำหน่าย ถักคอก นำออกแสดง หรือนำไปแสวงหาประโยชน์ในเชิงพาณิชย์ ไม่ว่าด้วยวิธีการใด ๆ โดยไม่ได้รับอนุญาตเป็นลายลักษณ์อักษรจาก INVX เป็นการล่วงหน้า

©สงวนลิขสิทธิ์ 2565 บริษัทหลักทรัพย์ อินโವေးท์ เอกซ์ จำกัด

CG Rating 2022 Companies with CG Rating

Companies with Excellent CG Scoring

AAV, ADVANC, AF, AH, AIRA, AJ, AKP, AKR, ALLA, ALT, AMA, AMARIN, AMATA, AMATAV, ANAN, AOT, AP, APURE, ARIP, ASP, ASW, AUCT, AWC, AYUD, BAFS, BAM;BANPU, BAY, BBIK, BBL, BCP, BCPG, BDMS, BEM, BEYOND, BGC, BGRIM, BIZ, BKI, BOL, BPP, BRR, BTS, BTW, BWG, CENTEL, CFRESH, CGH, CHEWA, CHO, CIMBT, CK, CKP, CM, CNT, COLOR, COM7, COMAN, COTTO, CPALL, CPAXT, CPF, CPI, CPN, CRC, CSS, DDD, DELTA, DEMCO, DOHOME, DRT, DTAC, DUSIT, EA, EASTW, ECF, ECL, EE, EGCO, EPG, ETC, ETE, FN, FNS, FPI, FPT, FSMART, FVC, GC, GEL, GFPT, GGC, GLAND, GLOBAL, GPI, GPSC, GRAMMY, GULF, GUNKUL, HANA, HARN, HENG, HMPRO, ICC, ICHI, III, ILINK, ILM, IND, INTUCH, IP, IRC, IRPC, ITEL, IVL, JTS, JWD, K, KBANK, KCE, KEX, KGI, KKP, KSL, KTB, KTC, LALIN, LANNA, LHFG, LIT, LOXLEY, LPN, LRH, LST, MACO, MAJOR, MALEE, MBK, MC, MCOT, METCO, MFEC, MINT, MONO, MOONG, MSC, MST, MTC, MVP, NCL, NEP, NER, NKI, NOBLE, NSI, NVD, NYT, OISHI, OR, ORI, OSP, OTO, PAP, PCSGH, PDG, PDJ, PG, PHOL, PLANB, PLANET, PLAT, PORT, PPS, PR9, PREB, PRG, PRM, PSH, PSL, PTG, PTT, PTTEP, PTTGC, PYLON, Q-CON, QH, QTC, RATCH, RBF, RS, S, S&J, SAAM, SABINA, SAMART, SAMTEL, SAT, SC, SCB, SCC, SCCC, SCG, SCGP, SCM, SCN, SDC, SEAFSCO, SEAOL, SE-ED, SELIC, SENA, SENX, SGF, SHR, SICT, SIRI, SIS, SITHAI, SMP, SNC, SONIC, SORKON, SPALI, SPI, SPRC, SPVI, SSC, SSSC, SST, STA, STEC;STGT, STI, SUN, SUSCO, SUTHA, SVI, SYMC, SYNTEC, TACC, TASCO;TCAP, TEAMG;TFMAMA, THANA, THANI, THCOM, THG;THIP, THRE, THREL, TIPCO, TISCO, TK, TKN, TKS, TKT, TMILL, TMT, TNDT, TNITY, TOA, TOP, TPBI, TQM, TRC, TRUE;TSC, TSR, TSTE, TSTH, TTA, TT, TTCL, TTW, TU, TVDH, TVI, TVO, TWPC, U, UAC, UBIS, UPOIC, UV, VCOM, VGI, VIH, WACOAL, WAVE, WHA, WHAUP, WICE, WINNER, XPG, ZEN

Companies with Very Good CG Scoring

2S, 7UP, ABICO, ABM, ACE, ACG, ADB, ADD, AEONTS, AGE, AHC, AIE, AIT, ALUCON, AMANAH, AMR, APCO, APSC, AQUA, ARIN, ARROW, AS, ASAP, ASEFA, ASIA, ASIAN, ASIMAR, ASK, ASN, ATP30, B, BA, BC, BCH, BE8, BEC, SCAP, BH, BIG, BJC, BJCHI, BLA, BR, BRI, BROOK, BSM, BYD, CBG, CEN, CHARAN, CHAYO, CHG, CHOTI, CHOW, CI, CIG, CITY, CIVIL, CMC, CPL, CPW, CRANE, CRD, CSC, CSP, CV, CWT, DCC, DHOUSE, DITTO, DMT, DOD, DPAINT, DV8, EASON, EFORL, ERW, ESSO, ESTAR, FE, FLOYD, FORTH, FSS, FTE, GBX, GCAP, GENCO, GJS, GTB, GYT, HEALTH, HPT, HTC, HUMAN, HYDRO, ICN, IFS, IIG, IMH, INET, INGRS, INSET, INSURE, IRPC, IT, ITD, J, JAS, JCK, JCHK, JMT, JR, KBS, KCAR, KIAT, KISS, KK, KOOL, KTIS, KUMWEL, KUN, KWC, KWM, L&E, LDC, LEO, LH, LHK, M, MATCH, MBAX, MEGA, META, MFC, MGT, MICRO, MILL, MITSIB, MK, MODERN*, MTI, NBC, NCAP, NCH, NDR, NETBAY, NEX, NINE, NATION, NNCL, NOVA, NPK, NRF, NTV, NUSA, NWR, OCC, OGC, ONEE, PACO, PATO, PB, PICO, PIMO, PIN, PJW, PL, PLE, PM, PMTA, PPP, PPPM, PRAPAT, PRECHA, PRIME, PRIN, PRINC, PROEN, PROUD, PSG, PSTC, PT, PTC, QLT, RCL, RICHY, RJH, ROJNA, RPC, RT, RWI, S11, SA, SABUY, SAK, SALEE, SAMCO, SANKO, SAPPE, SAWAD, SCI, SCP, SE, SECURE, SFLEX, SFP, SFT, SGP, SIAM, SINGER, SKE, SKN, SKR, SKY, SLP, SMART, SMD, SMIT, SMT, SNNP, SNP, SO, SPA, SPC, SPCG, SR, SRICHA, SSF, SSP, STANLY, STC, STPI, SUC, SVOA, SVT, SWC, SYNEX, TAE, TAKUNI, TCC, TCMC, TFG, TFI, TFM, TGH, TIDLOR, TIGER, TIPH, TITLE, TM, TMC, TMD, TMI, TNL, TNP, TNR, TOG, TPA, TPAC, TPSC, TPIPL, TPIPP, TPLAS, TQR, TRITN, TRT, TRU, TRV, TSE, TVT, TWP, UBE, UEC, UKEM, UMI, UOBKH, UP, UPF, UTP, VIBHA, VL, VPO, VRANDA, WGE, WIJK, WIN, WINMED, WORK, WP, XO, YUASA, ZIGA

Companies with Good CG Scoring

A, A5, AI, ALL, ALPHAX, AMC, APP, AQ, AU, B52, BEAUTY, BGT, BLAND, BM, BROCK, BSBM, BTNC, CAZ, CCP, CGD, CMAN, CMO, CMR;CPANEL, CPT, CSR, CTW, D, DCON, EKH, EMC, EP, EVER, F&D, FMT, GIFT, GLOCON, GLORY, GREEN, GSC, HL, HTECH, IHL, INOX, JAK, JMART, JSP;JUBILE, KASET, KCM, KWI, KYE, LEE, LPH, MATI, M-CHAI, MCS, MDX, MENA, MJD, MORE, MPIC, MUD, NC, NEWS, NFC, NSL, NV, PAF, PEACE, PF, PK, PPM, PRAKIT, PTL, RAM, ROCK, RP, RPH, RSP, SIMAT, SISB, SK, SOLAR, SPACK, SPG, SQ, STARK, STECH, SUPER, SVH, PTECH, TC;TCCC, TCJ, TEAM, THE, THMUI, TKC;TNH, TNPC, TOPP, TPCH, TPOLY, TRUBB, TTI, TYCN, UMS, UNIQ;UPA, UREKA, VARO, W, WFX, WPH, YGG

Corporate Governance Report

The material contained in this publication is for general information only and is not intended as advice on any of the matters discussed herein. Readers and others should perform their own independent analysis as to the accuracy or completeness or legality of such information. The Thai Institute of Directors, its officers, the authors and editor make no representation or warranty as to the accuracy, completeness or legality of any of the information contained herein. By accepting this document, each recipient agrees that the Thai Institute of Directors Association, its officers, the authors and editor shall not have any liability for any information contained in, or for any omission from, this publication.

The survey result is as of the date appearing in the Corporate Governance Report of Thai Listed Companies. As a result, the survey result may be changed after that date. InnovestX Securities Company Limited does not conform nor certify the accuracy of such survey result.

To recognize well performers, the list of companies attaining "Good", "Very Good" and "Excellent" levels of recognition (Not including listed companies qualified in the "no announcement of the results" clause from 1 January 2021 to 27 October 2022) is publicized.

* บริษัทหรือกรรมการหรือผู้บริหารของบริษัทที่มีส่วนดำเนินการกำกับดูแลกิจการ เช่น การกระทำผิดเกี่ยวกับหลักทรัพย์ การทุจริต คอร์รัปชัน เป็นต้น ซึ่งการให้ข้อมูล CGR ควรระมัดระวังข้อมูลที่เกี่ยวข้องประกอบด้วย

Anti-corruption Progress Indicator

Certified (ได้สมรรถนะ)

2S, 7UP, ADVANC, AF, AI, AIE, AIRA, AJ, AKP, AMA, AMANAH, AMATA, AMATAV, AP, APSC, AS, ASIAN, ASK, ASP, AWC, AYUD, B, BAFS, BAM, BANPU, BAY, BBL, BCH, BCP, BCPG, BE8, BEC, BEYOND, BGC, BGRIM, BKI, BLA, BPP, BROOK, BRR, BSBM, BTS, BWG, CEN, CENTEL, CFRESH, CGH, CHEWA, CHOTI, CHOW, CIG, CIMBT, CM, CMC, COM7, COTTO, CPALL, CPAXT, CPF, CPI, CPL, CPN, CRC, CSC, DCC, DELTA, DEMCO, DIMET, DRT, DUSIT, EA, EASTW, ECF, ECL, EGCO, EP, EPG, ERW, ESTAR, ETC, ETE, FNS, FPI, FPT, FSMART, FSS, FTE, GBX, GC, GCAP, GEL, GFPT, GGC, GJS, GPI, GPSC, GSTEEL, GULF, GUNKUL, HANA, HARN, HEALTH, HENG, HMPRO, HTC, ICC, ICHI, IFS, III, ILINK, ILM, INET, INOX, INSURE, INTUCH, IRC, IRPC, ITEL, IVL, JKN, JR, K, KASET, KBANK, KBS, KCAR, KCE, KGI, KKP, KSL, KTB, KTC, KWI, L&E, LANNA, LHFG, LHK, LPN, LRH, M, MAJOR, MALEE, MATCH, MBAX, MBK, MC, MCOT, META, MFC, MFEC, MILL, MINT, MONO, MOONG, MSC, MST, MTC, MTI, NCAP, NEP, NKI, NOBLE, NOK, NRF, NWR, OCC, OGC, ORI, PAF, PATO, PB, PCSGH, PDG, PDJ, PG, PHOL, PIMO, PK, PL, PLANB, PLANET, PLAT, PM, PPP, PPPM, PPS, PR9, PREB, PRG, PRINC, PRM, PROS, PSH, PSL, PSTC, PT, PTECH, PTT, PTTEP, PTTGC, PYLON, Q-CON, QH, QLT, QTC, RABBIT, RATCH, RML, RS, RWI, S&J, SAAM, SABINA, SAK, SAPPE, SAT, SC, SCB, SCC, SCCC, SCG, SCGP, SCM, SCN, SEAOL, SE-ED, SELIC, SENA, SGP, SINGER, SIRI, SITHAI, SKR, SMIT, SMK, SMPC, SNC, SNP, SORKON, SPACK, SPALI, SPC, SPI, SPRC, SRICHA, SSF, SSP, SSSC, SST, STA, STGT, STOWER, SUSCO, SVI, SYMC, SYNTEC, TAE, TAKUNI, TASCO, TCAP, TCMC, TFG, TFI, TFMAMA, TGH, THANI, THCOM, THIP, THRE, THREL, TIDLOR, TIPCO, TISCO, TKS, TKT, TMD, TMILL, TMT, TNITY, TNL, TNP, TNR, TOG, TOPP, TPA, TPAC, TPC, TPIPL, TPIPP, TRT, TRU, TRUE, TSC, TSI, TSTE, TSTH, TTA, TT, TTCL, TU, TURTLE, TVDH, TVI, TVO, TWPC, UBE, UBIS, UEC, UKEM, UOBKH, UPF, UV, VCOM, VGI, VIH, WACOAL, WHA, WHAUP, WICE, WIJK, XO, YUASA, ZEN, ZIGA

Declared (ได้มาตรฐาน)

AAI, AH, ASW, BBGI, CBG, CI, CPW, CV, DMT, DOHOME, EKH, EVER, FLOYD, GLOBAL, GREEN, ICN, ITC, J, JAS, JMART, JMT, JTS, LEO, LH, MEGA, MENA, MODERN, NER, OR, OSP, OTO, PRIME, PRTR, RBF, RT, SA, SANKO, SFLEX, SIS, SUPER, SVOA, SVT, TEGH, TGE, TIPH, TKN, TMI, TPLAS, VARO, W, WIN, WPH

N/A

24CS, 3K-BAT, A, A5, AAV, ABM, ACAP, ACC, ACE, ACG, ADB, ADD, AEONTS, AFC, AGE, AHC, AIT, AJA, AKR, AKS, ALL, ALLA, ALPHAX, ALT, ALUCON, AMARC, AMARIN, AMC, AMR, ANAN, AOT, APCO, APEX, APP, APURE, AQUA, ARIN, ARIP, ARROW, ASAP, ASEFA, ASIA, ASIMAR, ASN, ATP30, AU, AUCT, AURA, B52, BA, BBIK, BC, BCT, BDMS, BEAUTY, BEM, BGT, BH, BIG, BIOTEC, BIS, BIZ, BJC, BJCHI, BKD, BLAND, BLC, BLASS, BLISS, BM, BOL, BR, BRI, BROCK, BSM, BTG, BTNC, BTW, BUI, BVG, BYD, CAZ, CCET, CCP, CEYE, CGD, CH, CHARAN, CHASE, CHAYO, CHG, CHIC, CHO, CITY, CIVIL, CK, CKP, CMAN, CMO, CMR, CNT, COLOR, COMAN, CPANEL, CPH, CPR, CPT, CRANE, CRD, CSP, CSR, CSS, CTW, CWT, D, DCON, DDD, DEXON, DHOUSE, DITTO, DOD, DPAINT, DTCENT, DTCI, DV8, EASON, EE, EFORL, EMC, ESSO, F&D, FANCY, FE, FMT, FN, FORTH, FTI, FVC, GABLE, GENCO, GIFT, GL, GLAND, GLOCON, GLORY, GRAMMY, GRAND, GSC, GTB, GTV, GYT, HFT, HL, HPT, HTECH, HUMAN, HYDRO, IFEC, IHL, IIG, IMH, IND, INGRS, INSET, IP, IRPC, IT, ITD, ITNS, ITTHI, JAK, JCK, JCHK, JCT, JDF, JSP, JUBILE, KAMART, KC, KCC, KCM, KDH, KEX, KGEN, KIAT, KISS, KJL, KK, KKC, KLINI, KOOL, KTIS, KTMS, KUMWEL, KUN, KWC, KWM, KYE, LALIN, LDC, LEE, LIT, LOXLEY, LPH, LST, MACO, MANRIN, MASTER, MATI, MAX, M-CHAI, MCS, MDX, MEB, METCO, MGC, MGT, MICRO, MIDA, MITSIB, MJD, MK, ML, MORE, MOSHI, MPIC, MTW, MUD, MUX, NATION, NC, NCH, NCL, NDR, NETBAY, NEWS, NEX, NFC, NNCL, NOVA, NPK, NSL, NTSC, NTV, NUSA, NV, NVD, NYT, OHTL, OISHI, ONEE, PACE, PACO, PAF, PCC, PEACE, PERM, PF, PICO, PIN, PJW, PLE, PLT, PLUS, PMTA, POLAR, POLY, POMPU, PORT, POST, PPM, PQS, PRAKIT, PRAPAT, PRECHA, PRI, PRIN, PRO, PROEN, PROUD, PSG, PTC, PTL, RAM, RCL, READY, RICHY, RJH, ROCK, ROH, ROJNA, RP, RPC, RPH, RSP, S, S11, SABUY, SAF, SAFARI, SALEE, SAM, SAMART, SAMCO, SAMTEL, SAUCE, SAWAD, SAWANG, SBNEXT, SCAP, SCI, SCP, SDC, SE, SEAFSCO, SECURE, SENX, SFP, SFT, SG, SGF, SHANG, SHR, SIAM, SICT, SIMAT, SISB, SJWD, SK, SKE, SKN, SKY, SLM, SLP, SM, SMART, SMD, SMT, SNNP, SO, SOLAR, SONIC, SPA, SPCG, SPG, SPVI, SQ, SR, SSC, SSS, STANLY, STARK, STC, STEC, STECH, STHAI, STI, STP, STPI, SUC, SUN, SUTHA, SVR, SWC, SYNEX, TACC, TAPAC, TBN, TC, TCC, TCCC, TCJ, TCOAT, TEAM, TEAMG, TEKA, TFM, TGPRO, TH, THAI, THANA, THE, THG, THL, THMUI, TIGER, TITLE, TK, TKC, TLI, TM, TMC, TMW, TNDT, TNH, TNPC, TOA, TPAC, TPCH, TPIPL, TPIPP, TPOLY, TPS, TQM, TQR, TR, TRC, TRITN, TRUBB, TRV, TSE, TTI, TTT, TTW, TVT, TWP, TWZ, TYCN, UAC, UBA, UMI, UMS, UNIQ, UP, UPOIC, UREKA, UTP, UVAN, VIBHA, VL, VNG, VPO, VRANDA, WARRIX, WAVE, WFX, WGE, WINMED, WINNER, WORK, WORLD, WP, XPG, YGG, YONG

Explanations

Companies participating in Thailand's Private Sector Collective Action Coalition Against Corruption programme (Thai CAC) under Thai Institute of Directors (as of April 17, 2023) are categorised into: companies that have declared their intention to join CAC, and companies certified by CAC.