

## Sideways

### ให้นำหนักข้อมูลเศรษฐกิจ

วันนี้คาด SET Index แกว่งตัวในกรอบ  
แนวรับ 1495 จุด และ แนวต้าน 1515  
จุด เน้นหุ้นมีปัจจัยบวกหนุน โดย ATO  
Picks แนะนำ BANPU, AOT



## BANPU

Daily Stock picks

ได้แรงหนุนจากภาวะ หน้า  
หนาวยาวนานกว่าปกติ พสาน  
กับความคาดหวังเชิงบวกการ  
หาหรือมาตรการกระตุ้น  
เศรษฐกิจจีน ลงทุนโครงสร้าง  
พื้นฐานเพิ่มเติม หนุน  
Demand ถ่านหิน ก๊าซ  
ธรรมชาติปรับตัวขึ้นเด่น  
+20% MTD

เป้าหมายเชิงกลยุทธ์ 11 บาท



## AOT

Daily Stock picks

คาดแนวโน้มผลการ  
ดำเนินงานปี 66 ยังคง  
ขยายตัวเด่น ตามทิศทางการ  
ท่องเที่ยวไทยที่ปรับขึ้น  
ต่อเนื่อง โดยประเมิน  
นักท่องเที่ยวต่างชาติปีนี้ตะ  
ระดับ 30 ล้านคน พสานกับ  
การหมดมาตรการเยียวยา  
ผู้ประกอบการที่สิ้นสุดไปแล้ว  
ในสิ้นเดือนมีนาคม

เป้าหมายเชิงกลยุทธ์ 77 บาท



Maybank

Securities

# INVESTMENT THEME

## ให้นำหนักข้อมูลเศรษฐกิจ

- ▶▶ **ให้นำหนักตัวเลขเศรษฐกิจ:** ตลาดหุ้นทั่วโลกเริ่มหันมาให้นำหนักกับข้อมูลเศรษฐกิจเฉพาะตัวของแต่ละประเทศ และเริ่มมองไปถึงแนวโน้มกำไรบริษัทจดทะเบียนในช่วงโค้งสุดท้ายของไตรมาสสอง โดยในสัปดาห์นี้จะมีการรายงานตัวเลขการค้าระหว่างประเทศของไทยเดือน พ.ค. (Consensus คาดส่งออกชะลอตัว -8.0% YoY และนำเข้า -10.0% YoY) ยังสะท้อนภาพเชิงลบต่อเนื่อง
- ▶▶ **ตัวเลขชี้นำเศรษฐกิจเดือน มิ.ย. สะท้อนภาพชะลอตัว:** เมื่อวันศุกร์ที่ผ่านมา มีการรายงานตัวเลข 1) S&P Global PMI ของสหรัฐฯ เดือน มิ.ย. ภาคการผลิต 46.3 ต่ำกว่าที่ตลาดคาดไว้ 48.5 และชะลอลงจาก 48.4 ในเดือนก่อนหน้า ส่วนภาคบริการ แม้จะชะลอลงจาก 54.9 สู่ระดับ 54.1 แต่เป็นไปตามที่ตลาดคาด และ 2) ดัชนี PMI ของฝั่ง Eurozone ต่ำกว่าคาดทั้งภาคการผลิตและภาคบริการ ออกมาที่ระดับ 43.6 และ 52.4 ในขณะที่ตลาดคาดไว้ 44.8 และ 54.5 ตามลำดับ โดยในสัปดาห์นี้ (วันที่ 30 มิ.ย.) จะมีการรายงานตัวเลขของจีน โดยตลาดประเมินว่า PMI ภาคการผลิตจะอยู่ที่ระดับ 49 ทรงตัวจาก 48.8 ในเดือนก่อนหน้า และภาคบริการอยู่ที่ 53.2 ชะลอตัวลงเล็กน้อยจาก 54.5



## ดัชนีตลาดหลักทรัพย์

**1,505.52**      **-3.79**

สรุปมูลค่าการซื้อขาย 23 มิ.ย. 66

นักลงทุน	สุทธิ (ลบ.)
สถาบัน	-585.06
บัญชี บล.	+25.11
ต่างชาติ	-594.34
ในประเทศ	+1,154.29
มูลค่าซื้อขาย	33,566.66

Source : [www.set.or.th](http://www.set.or.th)

# MARKET SUMMARY

สัปดาห์ที่ผ่านมา SET Index ปิด 1,505.52 จุด (-3.79 จุด) ปรับตัวลงตามตลาดภูมิภาค โดยมีปริมาณการซื้อขาย 4.6 หมื่นล้านบาท (เทียบกับวันก่อนหน้า 4.3 หมื่นล้านบาท)

โดยนักลงทุนต่างชาติขาย -594.34 ลบ. นักลงทุนสถาบันขาย -585.06 ลบ. ส่วนตลาด TFEX นักลงทุนต่างชาติ Short Index Future -2,040 สัญญา





















## EYES ON :

- » 27 มิ.ย. สั่งซื้อสินค้าคงทน, ตัวเลขอสังหาฯ สหรัฐฯ
- » 29 มิ.ย. ผู้ขอรับสวัสดิการว่างงาน, ความเชื่อมั่นผู้บริโภคยูโรโซน
- » 30 มิ.ย. อัตราเงินเฟ้อยูโรโซน, PMI จีน
- » ในสัปดาห์ ส่องออกไทยเดือน พ.ค.



# WORLD INDEX

Index		2-Day Price Chart	Latest Price	% Change			PER		PBV		Div. Yld.	
				1 Day	1 Week	YTD	22F	23F	22F	23F	22F	23F
<b>US</b>												
DJIA	Index		33,727.4	-0.6%	-2.0%	1.8%	18.3x	16.3x	4.2x	3.8x	2.1%	2.3%
S&P500	Index		4,348.3	-0.8%	-1.8%	13.3%	19.9x	18.0x	3.9x	3.6x	1.6%	1.7%
Nasdaq	Index		13,492.5	-1.0%	-2.1%	28.9%	36.0x	28.1x	5.2x	5.1x	0.9%	0.9%
<b>EUROPE</b>												
Stoxx50	Index		4,271.6	-0.8%	-2.8%	12.6%	12.2x	11.7x	1.7x	1.6x	3.6%	4.2%
FTSE	Index		7,461.9	-0.5%	-2.4%	0.1%	10.4x	10.2x	1.6x	1.5x	4.2%	4.5%
CAC40	Index		7,163.4	-0.6%	-3.0%	10.7%	12.7x	12.0x	1.8x	1.6x	3.3%	3.6%
DAX	Index		15,829.9	-1.0%	-3.2%	13.7%	11.2x	10.4x	1.4x	1.3x	3.5%	4.7%
<b>Asia</b>												
Nikkei (Japan)	Index		32,726.1	-0.2%	-1.9%	25.4%	20.4x	18.3x	1.9x	1.8x	1.9%	1.9%
HSKI (Hongkong)	Index		18,890.0	-1.7%	-5.7%	-4.5%	9.4x	8.5x	1.0x	1.0x	3.8%	4.1%
SSEC (China)	Index		3,197.9	-1.3%	-1.7%	3.5%	11.1x	9.7x	1.3x	1.2x	3.1%	3.5%
KOSPI (Korea)	Index		2,575.7	0.2%	-1.3%	15.2%	15.2x	10.0x	1.0x	0.9x	2.2%	2.4%
Taiex (Taiwan)	Index		17,202.4	0.1%	-0.8%	21.7%	18.6x	15.0x	2.2x	2.0x	3.1%	3.5%
SET (Thai)	Index		1,505.5	-0.3%	-3.5%	-9.8%	15.9x	14.1x	1.4x	1.4x	3.1%	3.5%
JSX (Indonesia)	Index		6,639.7	-0.2%	-0.9%	-3.1%	13.7x	12.6x	1.9x	1.7x	4.2%	4.3%
PSEi (Philippines)	Index		6,393.6	-0.2%	-1.8%	-2.6%	12.1x	10.9x	1.4x	1.2x	2.7%	2.7%
VNI (Vietnam)	Index		1,129.4	0.4%	1.3%	12.1%	11.6x	9.3x	1.7x	1.5x	n.m.	n.m.
Sensex (India)	Index		62,979.4	-0.4%	-0.6%	3.5%	20.7x	17.6x	3.2x	2.8x	1.5%	1.7%
MSCI AP ex-Japan	Index		514.0	-1.3%	-3.6%	1.7%	14.2x	12.1x	1.5x	1.4x	3.0%	3.1%

Source : Bloomberg and MST Research

# COMMODITIES












## PRICE UPDATE

Commodity	2-Day Price Chart	Latest Price	% Change							
			1D	1W	1M	3M	6M	1Y	YTD	
<b>Crude Oil</b>										
PGCRDUBA	Dubai	\$/ bbl	73.5	-4.1%	-1.8%	-1.4%	-1.8%	-5.6%	-30.6%	-6.5%
CLA Comdty	NYMEX	\$/ bbl	69.6	0.7%	-3.2%	-4.3%	0.6%	-11.0%	-20.2%	-12.2%
COA Comdty	BRENT	\$/ bbl	74.2	0.5%	-2.4%	-3.6%	-0.2%	-10.3%	-19.7%	-11.2%
<b>Gasoil</b>										
MOGFM92S Index	Singapore Gasoline	\$/ bbl	83.2	-3.8%	-4.1%	-6.4%	-9.4%	-4.9%	-44.5%	-10.0%
FSSGM1	Singapore Diesel	\$/ bbl	89.9	0.5%	-2.9%	0.9%	-6.8%	-20.5%	-45.9%	-25.2%
JETKSPOT	Singapore Jet Kerosene	\$/ bbl	88.6	-4.5%	-4.3%	0.2%	-6.9%	-21.1%	-43.7%	-23.0%
N6SH180S	Singapore Fuel Oil	\$/ bbl	432.0	-1.6%	0.9%	1.7%	7.8%	5.3%	-28.7%	5.5%
LPGSMBNB	US Liquefied Petroleum Gas	cents/gallon	44.3	2.3%	8.6%	-25.5%	-43.9%	-53.0%	-63.3%	-56.4%
<b>Metal</b>										
GCA Comdty	Gold COMEX	\$/oz	1,936.1	0.3%	-1.8%	-1.4%	-4.1%	4.6%	2.1%	3.3%
XAG Curncy	Silver	\$/oz	22.7	1.0%	-5.4%	-2.8%	-1.8%	-4.5%	7.1%	-5.4%
LMCADY Comdty	Copper	\$/ MT	8,409.2	-2.0%	-1.7%	4.6%	-6.9%	1.0%	0.1%	0.5%
<b>Steel</b>										
CDSPPRAV	China Rebar 25 mm	CNY/MT	3,817.0	-1.5%	0.5%	1.4%	-11.0%	-5.7%	-11.7%	-7.5%
CDSPPRAV	China Hot Rolled Sheet	CNY/MT	3,873.0	-0.3%	0.1%	1.1%	-12.0%	-5.6%	-11.6%	-6.6%
<b>Coal</b>										
XAA Comdty	Rotterdam	\$/ MT	115.0	-1.3%	0.0%	14.2%	-6.6%	-37.3%	-54.4%	-37.4%
XOA Comdty	Richard Bay	\$/ MT	100.7	-0.7%	-2.5%	-3.0%	-24.0%	-42.6%	-59.5%	-39.9%
XWA Comdty	New Castle	\$/ MT	140.9	-0.5%	3.8%	-11.9%	-24.4%	-52.0%	-48.0%	-52.5%
<b>Dry Bulk</b>										
BDIY Index	BDI Baltic Dry Index	Points	1,240.0	2.0%	15.2%	5.8%	-16.7%	-18.2%	-46.8%	-18.2%
BSI58A Index	BSI Baltic Supramax	Points	743.0	-1.1%	-0.7%	-21.5%	-44.2%	-30.0%	-69.7%	-30.0%
BPIY Index	BPI Baltic Panamax	Points	1,127.0	-1.1%	-5.5%	0.7%	-28.3%	-26.6%	-58.2%	-26.6%
BCI14 Index	BCI Baltic Capesize	Points	2,080.0	4.5%	36.1%	23.6%	10.5%	-8.0%	-13.2%	-8.0%
BHSI Index	BHSI Baltic Handysize Index	Points	455.0	-0.2%	-1.9%	-22.6%	-35.3%	-31.4%	-65.9%	-31.4%
<b>Soft Comdty</b>										
CTA Comdty	Cotton Futures	\$/ lbs	79.2	0.7%	-1.1%	-1.6%	1.0%	-4.0%	-2.9%	-2.1%
SB1 Comdty	NYMEX Sugar	\$/ lbs	24.2	-3.0%	-7.0%	-6.3%	15.7%	15.3%	31.6%	20.7%
RG1 Comdty	RSS3 Rubber	Y/ kg	152.9	-0.1%	-1.5%	-4.3%	-2.4%	0.5%	-22.8%	0.6%
C A Comdty	Corn	cents/bushels	585.5	-0.4%	-2.0%	9.5%	4.5%	-2.7%	-3.9%	-4.1%
S A Comdty	Soybean	cents/bushels	1,312.3	0.2%	-2.2%	10.3%	3.1%	-5.8%	-1.2%	-7.4%

Source : Bloomberg and MST Research



# and CURRENCY

Bond & Money Market			2-Day Price Chart	Latest Price	% Change						
					1D	1W	1M	3M	6M	1Y	YTD
<b>Volatility</b>											
VIX Index	VIX Index	Index		13.4	4.1%	-7.3%	-25.1%	-38.2%	-35.6%	-50.6%	-38.0%
<b>Bond Yield</b>											
<b>US</b>											
USGG2YR Index	2 Yr	%		4.7	-0.3%	0.3%	3.6%	25.5%	9.4%	54.4%	6.8%
USGG10YR Index	10 Yr	%		3.7	-0.4%	-1.1%	-2.1%	10.2%	-0.7%	18.8%	-4.0%
<b>Japan</b>											
GJGB2 Index	2 Yr	%		(0.1)	-2.7%	-19.0%	-19.0%	-27.1%	-377.8%	8.5%	-292.3%
GJGB10 Index	10 Yr	%		0.4	1.1%	-6.8%	-11.4%	18.0%	-16.6%	62.2%	-11.6%
<b>Thailand</b>											
TBDC2Y Index	2 Yr	%		2.1	-0.2%	-0.3%	3.6%	23.3%	29.3%	21.6%	30.4%
TBDC10Y Index	10 Yr	%		2.6	0.4%	-1.0%	1.7%	11.5%	-2.2%	-11.1%	-1.6%
<b>Currency</b>											
DXY	Dollar Index	Points		102.8	-0.1%	0.5%	-1.4%	-0.3%	-1.5%	-1.4%	-0.7%
EURUSD	US\$/Euro	Dollar crosses		1.1	0.1%	-0.1%	1.7%	1.0%	2.5%	3.0%	1.9%
GBPUSD	US\$/GBP	Dollar crosses		1.3	0.1%	-0.5%	3.1%	3.6%	5.5%	3.8%	5.4%
USDJPY	Yen/US\$	Dollar crosses		143.5	0.1%	-1.1%	-2.0%	-8.3%	-7.4%	-5.6%	-8.6%
USDCNY	Yuan/US	Dollar crosses		7.2	0.0%	-0.2%	-2.1%	-4.2%	-2.8%	-6.8%	-3.9%
USDTHB	THB/US\$	Dollar crosses		35.2	0.1%	-1.1%	-1.4%	-2.1%	-1.1%	0.4%	-1.6%

Source : Bloomberg and MST Research

# NVDR BUY

## Daily: Top 10 NVDR Net Buy Value

Note: Unit: Million Baht

	Stock	23-Jun-23	22-Jun-23	21-Jun-23	20-Jun-23	19-Jun-23
1	CRC	144.2	-39.7	-161.4	4.9	-56.5
2	BEC	130.3	-4.3	-0.3	-0.7	-0.5
3	TRUE	124.5	95.2	-87.6	12.5	-21.6
4	CPN	113.5	222.0	10.4	47.7	-54.6
5	CHG	94.8	108.3	-2.6	-17.6	-3.5
6	TTB	78.9	83.3	197.3	190.2	46.5
7	STEC	69.0	28.6	-12.4	-0.7	3.1
8	BBL	59.0	0.6	-102.3	140.1	-10.7
9	HANA	55.3	72.5	10.3	-23.0	6.2
10	GULF	53.9	309.9	-306.2	-22.7	-83.8

## Weekly: Top 10 NVDR Net Buy Value

	Stock	WTD	-2nd Wk	-3rd Wk	-4th Wk	-5th Wk
1	TTB	596.2	305.1	247.5	199.7	334.6
2	TIDLOR	415.8	-65.9	198.9	452.9	172.9
3	CPN	339.0	-2.0	315.3	-39.0	-203.5
4	KTB	317.0	-370.9	565.1	139.8	51.7
5	MTC	196.3	130.1	1.2	-89.9	-169.8
6	CHG	179.5	58.1	5.7	-150.7	-114.5
7	EA	143.1	202.5	104.5	-92.7	131.3
8	BEC	124.5	-6.7	2.3	-4.3	-0.9
9	TRUE	123.0	-278.1	-271.1	-239.9	-253.4
10	HANA	121.2	-142.0	-259.4	-128.2	-253.0

Source : SETSMART and MST Research

# NVDR SELL

## Daily: Top 10 NVDR Net Sell Value

Note: Unit: Million Baht

Stock	23-Jun-23	22-Jun-23	21-Jun-23	20-Jun-23	19-Jun-23
1 ADVANC	-175.9	-62.0	-205.2	213.8	0.2
2 CPF	-153.2	-71.0	-14.0	66.2	2.0
3 SCB	-148.3	38.9	73.0	99.7	-1.6
4 BDMS	-146.9	-23.5	-234.8	-134.8	-54.7
5 AOT	-106.7	-109.9	-336.1	529.3	3.3
6 PTT	-100.2	-27.8	-169.8	215.5	-167.7
7 HMPRO	-99.2	-4.6	-120.9	1.5	-35.9
8 TU	-77.7	-48.6	-77.0	-10.7	-65.3
9 LH	-67.0	-57.3	-103.9	-92.2	-57.4
10 CPALL	-62.8	38.9	-169.2	24.7	-74.1

## Weekly: Top 10 NVDR Net Sell Value

Stock	WTD	-2nd Wk	-3rd Wk	-4th Wk	-5th Wk
1 TU	-279.3	-178.4	1,276.8	393.5	-172.6
2 HMPRO	-259.1	-116.8	-302.0	-102.0	160.8
3 PTT	-250.0	463.0	-507.2	-564.5	-144.2
4 CPALL	-242.6	742.9	3,130.8	839.5	283.7
5 ADVANC	-229.1	-87.2	12.1	-570.5	-179.1
6 MINT	-196.2	621.4	-91.9	-69.6	-250.0
7 CPF	-170.1	137.1	-121.2	-210.0	-638.4
8 IVL	-152.4	-253.0	-166.5	-90.7	231.1
9 INTUCH	-151.2	19.6	-85.5	-298.0	-596.8
10 SCC	-151.0	593.9	320.3	-216.9	194.0

Source : SETSMART and MST Research



# การเปลี่ยนแปลงการถือ หลักทรัพย์ผู้บริหาร (แบบ 59)

(ต่อ)

ชื่อบริษัท	ชื่อผู้บริหาร	ประเภทหลักทรัพย์	วันที่ได้มา/ จำหน่าย	จำนวน	ราคา	วิธีการได้มา/ จำหน่าย
CPW	นาย ณรงค์ อังค์ธเนศ	หุ้นสามัญ	22/06/2566	118,700	2.92	ซื้อ
COMAN	นาย วสุพรรณ ประเสริฐศิลป์	หุ้นสามัญ	22/06/2566	7,900	4.22	ซื้อ
JR	นาย จริญญา วิวัฒน์เกษภูววุฒิ	หุ้นสามัญ	22/06/2566	48,800	5.85	ซื้อ
SEAFCO	นาย ณรงค์ ทัดคนนิพันธ์	หุ้นสามัญ	22/06/2566	30,000	3.14	ซื้อ
SE-ED	นาย ทนง โชติสรยุทธ์	หุ้นสามัญ	20/06/2566	90,800	2.3	ขาย
SE-ED	นาย ทนง โชติสรยุทธ์	หุ้นสามัญ	21/06/2566	19,000	2.3	ขาย
SUPER	นาย จอมทรัพย์ โลจายะ	หุ้นสามัญ	22/06/2566	6,000,000	0.53	ซื้อ
SA	นาย ขจรกษิษฐ์ สิงสสรเสริญ	หุ้นสามัญ	22/06/2566	990,310	7.32	ซื้อ
SIMAT	นาย บุญเลิศ เอี้ยวพรชัย	หุ้นสามัญ	20/06/2566	300,000	1.62	ซื้อ
SIMAT	นาย บุญเลิศ เอี้ยวพรชัย	หุ้นสามัญ	22/06/2566	19,100	1.59	ซื้อ
WHART	นาย ธนภัทร อนันตประยูร	หน่วยทรัสต์	22/06/2566	20,000	10.5	ซื้อ
TTB	นาย สุทธิกานต์ รุ่งศรีทอง	หุ้นสามัญ	22/06/2566	700,000	1.59	ขาย
TKS	นาย จุติพันธ์ มงคลสุธี	หุ้นสามัญ	22/06/2566	90,000	8.88	ซื้อ
TCMC	นาย พิมล ศรีวิกรม์	หุ้นสามัญ	22/06/2566	380,000	1.94	ซื้อ
TBN	นาย เทอดพงษ์ หงษ์ศิริญาเรือง	หุ้นสามัญ	22/06/2566	600,000	18	ซื้อ
TBN	นาย เทอดพงษ์ หงษ์ศิริญาเรือง	หุ้นสามัญ	23/06/2566	175,000	18	ซื้อ
TBN	นาย เทอดพงษ์ หงษ์ศิริญาเรือง	หุ้นสามัญ	23/06/2566	100,000	17.7	ซื้อ
TBN	นาย เทอดพงษ์ หงษ์ศิริญาเรือง	หุ้นสามัญ	23/06/2566	100,000	17.5	ซื้อ
TEAM	นาย อวิรุทธ์ คงเจริญ	หุ้นสามัญ	22/06/2566	3,400	5.55	ซื้อ
TKC	นาย สิทธิเดช มัยลาภ	หุ้นสามัญ	20/06/2566	20,000	20.8	ซื้อ
TSTE	นาย ประภาส ชุตินาวารพันธ์	หุ้นสามัญ	22/06/2566	27,700	9.53	ซื้อ
BGT	นาง นันทริกา ชันช้อย	หุ้นสามัญ	21/06/2566	140,000	1.01	ซื้อ

Source : WWW.SEC.OR.TH

# การเปลี่ยนแปลงการถือ หลักทรัพย์ผู้บริหาร (แบบ 59)

(ต่อ)

ชื่อบริษัท	ชื่อผู้บริหาร	ประเภทหลักทรัพย์	วันที่ได้มา/ จำหน่าย	จำนวน	ราคา	วิธีการได้มา/ จำหน่าย
BGT	นาง นันทริกา ชันช้อย	หุ้นสามัญ	22/06/2566	70,000	1	ซื้อ
BGT	นาย นพดล ธรรมวัฒน์	หุ้นสามัญ	20/06/2566	146,900	1.02	ซื้อ
BGT	นาย นพดล ธรรมวัฒน์	หุ้นสามัญ	22/06/2566	7,900	1.01	ซื้อ
PG	นาง กิตยาภรณ์ ชัยถาวรเสถียร	หุ้นสามัญ	22/06/2566	5,000	8	ซื้อ
PG	นาย พีรนาถ โชควัฒนา	หุ้นสามัญ	22/06/2566	26,000	8.03	ซื้อ
PRIN	นาย ปริญญา โกวิทจินดาชัย	หุ้นสามัญ	22/06/2566	9,200	2.58	ซื้อ
PCC	นาย กิตติ สัมฤทธิ์	หุ้นสามัญ	22/06/2566	100,000	3.17	ซื้อ
PEACE	นาย วิฑูร จามบุญอนันต์	หุ้นสามัญ	22/06/2566	421,800	4.19	ซื้อ
PLANB	นาง มลฤดี สุขพันธ์รัตน์	Warrant	21/06/2566	1,200	2.22	ขาย
FTI	นาง วรญา ภูวพัชร	หุ้นสามัญ	22/06/2566	15,000,000	2.2	ขาย
FTI	นาย วัชร ภูวพัชร	หุ้นสามัญ	22/06/2566	15,000,000	2.2	ขาย
MALEE	นาย ชัยฉัตร บุญรัตน์	หุ้นสามัญ	22/06/2566	1,951,047	8	ซื้อ
MEGA	นาย โรนัล อับบราฮัม	หุ้นสามัญ	22/06/2566	280,000	35.62	ซื้อ
MJD	นางสาว เพชรสุดา พูลวรลักษณ์	หุ้นสามัญ	22/06/2566	395,000	1.44	ซื้อ
UTP	นาย มงคล มังกรกนก	หุ้นสามัญ	22/06/2566	50,000	10.8	ซื้อ
STA	นาย วิชญ์พล สินเจริญกุล	หุ้นสามัญ	21/06/2566	40,000	18	ซื้อ
STA	นาย วิชญ์พล สินเจริญกุล	หุ้นสามัญ	21/06/2566	50,000	17.9	ซื้อ
STA	นาย วิชญ์พล สินเจริญกุล	หุ้นสามัญ	22/06/2566	40,000	18	ซื้อ
STA	นาย วิชญ์พล สินเจริญกุล	หุ้นสามัญ	22/06/2566	20,000	17.25	ซื้อ
STA	นาย วิชญ์พล สินเจริญกุล	หุ้นสามัญ	22/06/2566	40,000	17.38	ซื้อ
SKN	นาง กิตติยา นิบลอร์	หุ้นสามัญ	22/06/2566	100,000	4.38	ซื้อ

Source : WWW.SEC.OR.TH

ชื่อบริษัท	ชื่อผู้บริหาร	ประเภทหลักทรัพย์	วันที่ได้มา/ จำหน่าย	จำนวน	ราคา	วิธีการได้มา/ จำหน่าย
STI	นาย รัชสรรค์ พิศราภิตติ	หุ้นสามัญ	21/06/2566	200	4.56	ซื้อ
SBNEXT	นาง สุนนา วงษ์กะพันธ์	หุ้นสามัญ	19/06/2566	50,000	2.5	ซื้อ
SBNEXT	นาง สุนนา วงษ์กะพันธ์	หุ้นสามัญ	21/06/2566	50,000	2.16	ซื้อ
SABUY	นาย คริณย์ สุภักคริณย์	Warrant	21/06/2566	18,800	4.95	ซื้อ
SABUY	นาย คริณย์ สุภักคริณย์	Warrant	22/06/2566	121,200	4.86	ซื้อ
SABUY	นาย คริณย์ สุภักคริณย์	Warrant	22/06/2566	16,900	4.74	ขาย
SABUY	นาย คริณย์ สุภักคริณย์	Warrant	22/06/2566	66,900	4.71	ซื้อ
SABUY	นาย คริณย์ สุภักคริณย์	หุ้นสามัญ	22/06/2566	200,000	10.2	ขาย
GLOBAL	นาย อนวัช สุริยวนากุล	หุ้นสามัญ	22/06/2566	173,800	16.5	ซื้อ
STECH	นาย โสภณ คำภักดี	หุ้นสามัญ	22/06/2566	20,000	2.04	ขาย
HTC	นาง ปรียา จิระพันธ์	หุ้นสามัญ	22/06/2566	5,000	36	ซื้อ
HTC	นางสาว นพรัตน์ อมรชัยศักดิ์	หุ้นสามัญ	23/06/2566	1,000	35.5	ซื้อ
HTC	นาย อัมริก कुमार เซรสธา	หุ้นสามัญ	21/06/2566	1,000	38	ซื้อ
HTC	นาย อัมริก कुमार เซรสธา	หุ้นสามัญ	21/06/2566	1,000	37.75	ซื้อ
HTC	นาย อัมริก कुमार เซรสธา	หุ้นสามัญ	21/06/2566	2,000	37.5	ซื้อ
HTC	นาย อัมริก कुमार เซรสธา	หุ้นสามัญ	21/06/2566	1,000	37.5	ซื้อ
HTC	นาย อัมริก कुमार เซรสธา	หุ้นสามัญ	21/06/2566	2,000	37.5	ซื้อ
RS	นาย สุรัชย์ เขษมวณิชศักดิ์	หุ้นสามัญ	22/06/2566	200,000	14.34	ซื้อ
INSET	นาย วิเชียร เจริญเกษม	Warrant	22/06/2566	187,800	0.32	ขาย
EP	นาย ยุทธ ชินสุภักกุล	หุ้นสามัญ	22/06/2566	72,400	3.05	ซื้อ
XO	นาย จิตติพร จันทร์รัช	หุ้นสามัญ	21/06/2566	4,500	21	ซื้อ

Source : [WWW.SEC.OR.TH](http://WWW.SEC.OR.TH)

# การเปลี่ยนแปลงการถือ หลักทรัพย์ผู้บริหาร (แบบ 59)

ชื่อย่อหลักทรัพย์	ชื่อผู้บริหาร	ประเภทหลักทรัพย์	วันที่ได้มา/ จำหน่าย	จำนวน	ราคา	วิธีการได้มา/ จำหน่าย
XO	นาย จิตติพร จันทริช	หุ้นสามัญ	22/06/2566	495,500	21.5	ซื้อ
HPT	นาง วรณี เขาวักัดดีโสภณ	หุ้นสามัญ	19/06/2566	1,000,000	0.65	ซื้อ
HPT	นาง วรณี เขาวักัดดีโสภณ	หุ้นสามัญ	21/06/2566	1,503,400	0.63	ซื้อ
HPT	นาง วรณี เขาวักัดดีโสภณ	หุ้นสามัญ	22/06/2566	1,500,000	0.64	ซื้อ

Source : [WWW.SEC.OR.TH](http://WWW.SEC.OR.TH)

# Calendar

SUNDAY MONDAY TUESDAY WEDNESDAY THURSDAY FRIDAY SATURDAY



## ปฏิทินหุ้น มิ.ย. 66 (ต่อ)

Monday 26	Tuesday 27	Wednesday 28	Thursday 29	Friday 30
CPNCG : เปลี่ยนพาร์ตัม 10.30 "ใหม่" 10.046 PRG : ลุกหุ้น 2,600 หุ้น ใช้สิทธิ Warrant (PRG-W3) 1:1@5.00 SEAOIL : ย้ายตลาดรองเดิม MAI "ใหม่" SET	ERWPF : เปลี่ยนพาร์ตัม 7.9433 "ใหม่" 7.7793 TTT : XD@0.75	3K-BAT : XD@0.25 SFLEX-W1 : แจ้งใช้สิทธิ 28 มิ.ย. - 12 ก.ค. 66 1:1@4.50	PROUD : : XR จำนวน 356,371,689 หุ้น 1.8 : 1@1.75	

Source : MST

# Calendar

SUNDAY MONDAY TUESDAY WEDNESDAY THURSDAY FRIDAY SATURDAY



## ปฏิทินหุ้น ก.ค. 66

Monday	Tuesday	Wednesday	Thursday	Friday
3	4 OSP : XD@0.80 STANLY : XD@20.00	5	6 MINT-W7 : (SP 6 - 31 ก.ค. 66) พบ สภาฯ 1 ส.ค. 66	7 KC : XR จำนวน 6,143,011,274 หุ้น 1:1.7@0.12
10	11	12	13 ECF-W4 : แจ้งใช้สิทธิ 13 - 19 ก.ค. 66 1:1@2.00	14
17	18	19	20	21 TMW : XD@1.70
24 B-W6 : (SP 24 ก.ค. - 16 ส.ค. 66) พบสภาฯ 17 ส.ค. 66	25 VGI : XD@0.14	26	27	28
31 B-W6 : แจ้งใช้สิทธิ 31 ก.ค. - 15 ส.ค. 66 1 : 2.939@0.225 EPG : XD@0.14				

Source : MST

รายงานนี้ถูกจัดทำขึ้นเพื่อเผยแพร่ และเพื่อเป็นการให้ข้อมูลเท่านั้น มิใช่การชักจูงให้ซื้อหรือขายหุ้นที่กล่าวถึงในรายงานนี้ นักลงทุนควรพึงระมัดระวังและรู้ว่า มูลค่าของหุ้นอาจมีคุณค่ามากกว่ามูลค่าที่ระบุไว้บนพื้นฐานของข้อมูลที่มีอยู่ และอาจลดลงได้ตลอดเวลา ความเห็น หรือคำแนะนำต่างๆ ที่จัดทำขึ้นบนพื้นฐานของเทคนิค และปัจจัยพื้นฐาน ซึ่งอาจมีความแตกต่าง การประเมินมูลค่าที่เหมาะสมทางเทคนิค อาจใช้วิธีการที่แตกต่างจากการวิเคราะห์เชิงปัจจัยพื้นฐาน โดยขึ้นอยู่กับปัจจัยทางด้านราคา และมูลค่าการซื้อขาย ซึ่งแตกต่างไปจากวิธีการวิเคราะห์เชิงปัจจัยพื้นฐาน ดังนั้น ผลตอบแทนของนักลงทุนจึงอาจต่ำกว่าที่คาดไว้ และผลตอบแทนการลงทุนในอนาคตก็ไม่สามารถรับประกันได้ว่าหากนักลงทุนไม่ถือในสินทรัพย์ที่ระบุไว้ การขาดทุนเป็นสิ่งที่หลีกเลี่ยงไม่ได้ และเพื่อวัตถุประสงค์เฉพาะเจาะจงของการลงทุน การประเมินมูลค่าควรคำนึงถึงความเสี่ยงของนักลงทุนที่ได้รับหรืออำนาจในหุ้นที่ระบุไว้ พระราชบัญญัติการจดทะเบียนหลักทรัพย์ (Securities Act of 1934) และการแก้ไขเพิ่มเติมฉบับที่ 1 ได้วางข้อกำหนดให้ข้อมูลที่ได้รับจากการยอมรับว่ามีความน่าเชื่อถือ แต่ไม่ได้เป็นการรับรองจาก Maybank Investment Bank Berhad และ/หรือ (บริษัทย่อยและ/หรือ (รวมเรียก "Maybank IBG" ผลที่ตามมาซึ่งในส่วนของความเชื่อ หรือข้อมูลที่ส่งมอบหรือไม่ได้เป็นการรับประกันหรือการรับรองโดย Maybank IBG ดังนั้น Maybank IBG และ เจ้าหน้าที่ กรรมการ, บริษัทร่วม และหน่วยงานที่เกี่ยวข้อง และ/หรือพนักงาน นาย หรือตัวแทน "Representatives" จะไม่มีความรับผิดชอบต่อการสูญเสียต่างๆ ที่เกิดขึ้นทั้งทางตรงหรือทางอ้อมจากการใช้รายงานฉบับนี้ ข้อมูล, ความเห็น และคำแนะนำที่ปรากฏอยู่ในบทวิเคราะห์ฉบับนี้ อาจเปลี่ยนแปลงได้ตามเวลา โดยไม่ต้องแจ้งให้ทราบล่วงหน้า

บทวิเคราะห์ที่อาจมีการคาดการณ์ผลการดำเนินงานล่วงหน้า ซึ่งส่วนใหญ่จะขึ้นอยู่กับข้อมูลที่เปิดเผยต่อสาธารณะแล้วเท่านั้น หรือข้อมูลที่ไม่ได้ผ่านการตรวจสอบหรือการยืนยันในปัจจุบัน หรือการวิจัยทางเทคนิคเฉพาะ "อาจ" เกิดขึ้น หรือเหตุการณ์นั้น "เป็นไปได้" ที่จะเกิดขึ้น เป็นต้น การคาดการณ์ล่วงหน้า จะอยู่บนพื้นฐานของสมมติฐานที่ตั้งขึ้นและอาจอิงบนข้อมูลในปัจจุบัน และขึ้นอยู่กับความเสี่ยงและความไม่แน่นอนที่กระทำให้การดำเนินงานที่แท้จริงแตกต่างไปจากที่คาดการณ์ไว้ อย่างไรก็ตาม มีนัยยะสำคัญ นักลงทุนจึงไม่ควรใช้การคาดการณ์ล่วงหน้าเป็นหลักในการตัดสินใจลงทุน โดยเฉพาะอย่างยิ่งกับกรณีของ Maybank IBG ที่มีสิทธิ์ใช้ข้อมูลในรายงานนี้ ก่อนที่รายงานนี้จะถูกเผยแพร่หรือเป็นการแสวงหากำไรจากผู้ลงทุน อย่างไรก็ตาม Maybank IBG และ/หรือพนักงาน นาย หรือตัวแทน "Representatives" จะไม่มีความรับผิดชอบต่อการสูญเสียต่างๆ ที่เกิดขึ้นทั้งทางตรงหรือทางอ้อมจากการใช้รายงานฉบับนี้ ทั้งนี้ Maybank IBG และตัวแทนที่เกี่ยวข้อง จะไม่รับผิดชอบต่อการคาดการณ์ทางเทคนิคและการพยากรณ์ผลกำไรของบุคคลที่ 3 ที่กระทำซึ่งถูกกล่าวถึงภายใต้การดูแลของ Maybank IBG และ/หรือพนักงาน นาย หรือตัวแทน "Representatives" และ/หรือพนักงาน นาย หรือตัวแทน "Representatives" ที่ได้รับอนุญาตจาก Maybank IBG บริษัทร่วม เจ้าหน้าที่ กรรมการ และพนักงาน ซึ่งรวมถึงหน่วยงานที่เกี่ยวข้องกับการจัดทำ หรือการเผยแพร่บทวิเคราะห์นี้ อาจมีส่วนรวม หรือมีส่วนร่วม หรือมีส่วนร่วมในหุ้นที่กล่าวถึงภายใต้การดูแลของ Maybank IBG ภายใต้การกำกับดูแลของหน่วยงานที่ดูแลหลักทรัพย์และตลาดหลักทรัพย์แห่งประเทศไทย (ประเทศไทย) จำกัด (มหาชน) ทั้งนี้ บริษัทหลักทรัพย์เมย์แบงก์ (ประเทศไทย) จำกัด (มหาชน) ("MST") จะรับผิดชอบต่อการผิดพลาดที่ตามมาจากการกระทำของบุคคลที่ 3 ที่กระทำซึ่งถูกกล่าวถึงดังกล่าว

ฝ่ายวิจัยหลักทรัพย์ของ บมจ. หลักทรัพย์ เมย์แบงก์ (ประเทศไทย) มีวัตถุประสงค์ในการจัดทำบทวิเคราะห์เพื่อสนับสนุนข้อมูลการลงทุนแก่นักลงทุนในประเทศและนักลงทุนสถาบันต่างประเทศเท่านั้น รายงานสามารถดูได้ที่ <http://kelive.maybank-ke.co.th> ทั้งรายงานฉบับภาษาไทยและภาษาอังกฤษ โดยฉบับภาษาอังกฤษของรายงานฉบับนี้เป็นฉบับแปลของบทวิเคราะห์ภาษาไทย อย่างไรก็ตาม บทวิเคราะห์ภาษาอังกฤษจาก MST Research ซึ่งจัดทำเป็นภาษาอังกฤษก่อนจะแปลเป็นภาษาไทยด้วย ดังนั้นความล่าช้าอาจเกิดขึ้นในการส่งรายงานบทวิเคราะห์ฉบับภาษาอังกฤษให้กับนักลงทุน

MST อาจมีธุรกิจที่เกี่ยวข้องกัน หรือ มีความเป็นไปได้ที่จะเป็นผู้ออกตราสารอนุพันธ์ Derivatives Warrants บนหลักทรัพย์ที่ปรากฏอยู่ในบทวิเคราะห์ฉบับนี้ ดังนั้นนักลงทุนควรใช้วิจารณญาณพิจารณาถึงประเด็นนี้ ก่อนตัดสินใจลงทุน ทั้งนี้ MST หน่วยงานที่เกี่ยวข้อง กรรมการ และ/หรือ พนักงาน อาจมีส่วนเกี่ยวข้อง และ/หรือ การเป็นหุ้นรับประกอบการจัดทำนำโดยหลักทรัพย์ที่ปรากฏในรายงานฉบับนี้

การเปิดเผยผลการสำรวจของสมาคมส่งเสริมสถาบันกรรมการบริษัทไทย (IOD) ในเรื่องการทำกับดักธุรกิจ (Anti-corruption Progress Indicators) ของบริษัทจดทะเบียนในตลาดหลักทรัพย์แห่งประเทศไทยที่จัดทำโดยสถาบันส่งเสริมการพัฒนาระดับกลาง (เนคเทค) มีลักษณะการกำกับดูแลบริษัทที่ดีกว่าบริษัทที่จดทะเบียนในตลาดหลักทรัพย์แห่งประเทศไทย และตลาดหลักทรัพย์ เอ็มเอไอ ที่มีรายได้เพียงต้นทาง และไม่มีข้อมูลสิ่งที่ถูกกล่าวถึงในรายงานฉบับนี้ที่สามารถเข้าถึงได้ ดังนั้น ผลลัพธ์ดังกล่าวจึงเป็นการนำเสนอในแบบของบุคคลภายนอก โดยไม่ได้เป็นการประเมินการปฏิบัติ และมีได้มีการใช้ข้อมูลภายใน ในการประเมิน อนึ่ง ผู้กล่าวถึงดังกล่าว เป็นผลการสำรวจ ณ วันที่ปรากฏในรายงานการกำกับดูแลกิจการ บริษัทจดทะเบียนไทยเท่านั้น ดังนั้น ผลการสำรวจ จึงอาจเปลี่ยนแปลงได้ตามเวลาที่กล่าวถึง ทั้งนี้ บริษัทหลักทรัพย์ เมย์แบงก์ (ประเทศไทย) จำกัด (มหาชน) มิได้ยืนยันหรือรับรองถึงความถูกต้องของ ผลการสำรวจดังกล่าวแต่อย่างใด

การเปิดเผยผลการประเมินดัชนีชี้วัดความยั่งยืนของกิจการที่มีส่วนเกี่ยวข้องกับการทุจริตคอร์รัปชัน (Anti-corruption Progress Indicators) ของบริษัทจดทะเบียนในตลาดหลักทรัพย์แห่งประเทศไทยที่จัดทำโดยสถาบันส่งเสริมการพัฒนาระดับกลาง (เนคเทค) มีลักษณะการกำกับดูแลบริษัทที่ดีกว่าบริษัทที่จดทะเบียนในตลาดหลักทรัพย์แห่งประเทศไทย และตลาดหลักทรัพย์ เอ็มเอไอ ที่มีรายได้เพียงต้นทาง และไม่มีข้อมูลสิ่งที่ถูกกล่าวถึงในรายงานฉบับนี้ที่สามารถเข้าถึงได้ ดังนั้น ผลลัพธ์ดังกล่าวจึงเป็นการนำเสนอในแบบของบุคคลภายนอก โดยไม่ได้เป็นการประเมินการปฏิบัติ และมีได้มีการใช้ข้อมูลภายใน ในการประเมิน อนึ่ง ผู้กล่าวถึงดังกล่าว เป็นผลการสำรวจ ณ วันที่ปรากฏในรายงานการกำกับดูแลกิจการ บริษัทจดทะเบียนไทยเท่านั้น ดังนั้น ผลการสำรวจ จึงอาจเปลี่ยนแปลงได้ตามเวลาที่กล่าวถึง ทั้งนี้ บริษัทหลักทรัพย์ เมย์แบงก์ (ประเทศไทย) จำกัด (มหาชน) มิได้ยืนยันหรือรับรองถึงความถูกต้องของ ผลการสำรวจดังกล่าวแต่อย่างใด

ในช่วง 3 ปีที่ผ่านมา Maybank IBG อาจเคยให้บริการในฐานะผู้จัดการ หรือ หน่วยงานในการเสนอขายหลักทรัพย์ดังกล่าว หรือ ณ ปัจจุบัน อาจให้บริการดังกล่าวในตลาดแรก หรือหน่วยงานที่ดำเนินการอ้างอิงถึงในบทวิเคราะห์ฉบับนี้ หรืออาจให้บริการดังกล่าวภายใน 12 เดือนข้างหน้า ซึ่งเป็นการให้คำปรึกษา หรือบริการด้านการลงทุนที่มีนัยยะสำคัญ ที่อาจเกี่ยวข้องกับ การลงทุนทางตรงหรือทางอ้อมได้ โดยอาจได้รับค่าตอบแทนในการให้บริการดังกล่าวจากบริษัทที่ได้กล่าวถึงในบทวิเคราะห์ฉบับนี้

สำหรับหรือการ บทวิเคราะห์ฉบับนี้จัดทำขึ้นเพื่อเผยแพร่ในสหรัฐฯ ("US") สำหรับลูกค้าสถาบันในสหรัฐฯ เป็นสำคัญ (ตามคำนิยามใน Rule 15a-6 ภายใต้กฎหมาย Securities Exchange Act of 1934) โดย Maybank Securities USA Inc ("MSU") เท่านั้น ซึ่งถือเป็น Broker-Dealer ที่ได้รับการจัดตั้งขึ้นในสหรัฐฯ (ตามกฎหมาย Section 15 ของ Securities Exchange Act of 1934) ทั้งนี้ ความรับผิดชอบในการเผยแพร่รายงานฉบับนี้ อยู่ที่ Maybank MSU ในสหรัฐฯ เท่านั้น รายงานฉบับนี้ไม่สามารถส่งถึงที่ใดก็ตาม ยกเว้น MSU อนุญาต หรือภายใต้ข้อกำหนดของกฎหมายหรือหลักเกณฑ์ที่ไม่สามารถตั้งส่งถึงที่ใดก็ตาม ทั้งนี้ผู้ได้รับรายงานฉบับนี้จะต้องทำความเข้าใจว่า MSU ได้นำเสนอบทวิเคราะห์นี้ภายใต้หลักเกณฑ์ของการลงทุนที่เกี่ยวข้องกับกฎหมาย และหลักการกำกับ

อังกฤษ เอกสารฉบับนี้ได้ถูกเผยแพร่โดย บริษัท Maybank Securities (London) จำกัด ("MSUK") ซึ่งได้รับอนุญาตและอยู่ภายใต้การกำกับดูแลของ The Financial Services Authority และ Informational Purposes เท่านั้น เอกสารฉบับนี้ไม่ได้มีเจตนาที่จะเผยแพร่แก่บุคคลที่ถูกรับรองโดยผู้จัดทำ (Retail Client) ตามความหมายของ The Financial Services and Markets Act 2000 ภายใต้สหราชอาณาจักร ข้อสรุป(ต่างๆ) ที่เกิดขึ้นจากบุคคลที่ 3 เพื่อเป็นความสะดวกรถผู้ได้รับเอกสารฉบับนี้เท่านั้น ทั้งนี้ บริษัทฯ ไม่มีส่วนรับผิดชอบต่อความเห็น หรือความถูกต้องดังกล่าว และการเข้าถึงข้อมูลดังกล่าวเป็นความเสี่ยงของผู้รับเอกสารเท่านั้น นอกจากนี้ผู้รับเอกสารฉบับนี้ควรปรึกษาที่ปรึกษาทางภาษีของตนเองเพื่อให้เกิดความถูกต้องในการแสวงหาข้อมูล เพราะเอกสารฉบับนี้ไม่ได้ประเมินถึงกฎหมายเฉพาะทาง, ภาษี หรือที่ปรึกษาทางด้านภาษี

Legal Entities Disclosures มาเลเซีย: เอกสารฉบับนี้ได้จัดทำและเผยแพร่ในประเทศไทย โดย Maybank Investment Bank Berhad (15938-H) ซึ่งเป็นในกลุ่มเดียวกับ Bursa Malaysia Berhad และเป็นผู้ถือใบอนุญาต Capital Market and Services ที่ออกโดย The Securities Commission ในประเทศไทย มาเลเซีย สิงคโปร์: เอกสารฉบับนี้จัดทำขึ้นและเผยแพร่ในประเทศไทย โดย MRPL (จดทะเบียนเลขที่ 1.97201256N) ภายใต้การกำกับดูแลของ Monetary Authority of Singapore ออสเตรเลีย: PT Maybank Securities ("PTMSI") (จดทะเบียนเลขที่ KEP-251/PM/1992) เป็นสมาชิกของ Indonesia Stock Exchange และอยู่ภายใต้การกำกับดูแลของ BAPEPAM LK ไทย: MST (จดทะเบียนเลขที่ 0107545000314) เป็นสมาชิกของ The Stock Exchange of Thailand และอยู่ภายใต้การกำกับดูแลของกระทรวงการคลัง และตลาดหลักทรัพย์แห่งประเทศไทย MATRACES (จดทะเบียนเลขที่ 01-2004-00019) เป็นสมาชิกของ The Philippines Stock Exchange และอยู่ภายใต้การกำกับดูแลของ The Securities and Exchange Commission เวียดนาม: บริษัท Maybank Securities Limited (ใบอนุญาตเลขที่ 117/GP-UBCK) ซึ่งใบอนุญาตอยู่ภายใต้ The State Securities Commission of Vietnam อังกฤษ: MIB Securities (Hong Kong) Limited (Central Entity No: AAD284) ภายใต้กำกับโดย The Securities and Futures Commission อินเดีย: บริษัท MIB Securities India Private จำกัด ("MIBSI") เป็นส่วนหนึ่งของ The National Stock Exchange of India Limited และ The Bombay Stock Exchange and is regulated by Securities and Exchange Board of India ("SEBI") (จดทะเบียนเลขที่ IN2000010538) ทั้งนี้ MIBSI ได้จดทะเบียนกับ SEBI ประเภท 1, Merchant Broker (จดทะเบียนเลขที่ INM 000011708) and as Research Analyst (Reg No: INH00000057) สหรัฐฯ: Maybank KESUSA เป็นสมาชิกที่ได้รับอนุญาตและอยู่ภายใต้การกำกับดูแลของ FINRA - Broker ID 27861 อังกฤษ: Maybank KESL (จดทะเบียนเลขที่ 2377538) เป็นสมาชิกที่ได้รับอนุญาต และอยู่ภายใต้การกำกับดูแลของ The Financial Services Authority

Disclosure of Interest มาเลเซีย: Maybank IBG และตัวแทนที่เกี่ยวข้อง อาจมีสถานะหรือมีความเกี่ยวข้องกันกับหลักทรัพย์ในเวลาใดเวลาหนึ่ง และอาจมีกิจกรรมที่มากขึ้นในฐานะ market maker หรือ อาจเป็นผู้รับประกอบการซื้อขาย หรือเกี่ยวข้องกันกับหลักทรัพย์ และอาจเป็นฝ่ายให้บริการด้านแนะนำและปรึกษา, ให้คำปรึกษา หรือบริการอื่นๆ ที่เกี่ยวข้องกันกับหลักทรัพย์ สิงคโปร์: ณ วันที่ 26 มิถุนายน 2566, Maybank Research Pte, Ltd และนักวิเคราะห์ที่วิเคราะห์หลักทรัพย์นี้ไม่มีส่วนได้เสียกับการให้คำแนะนำหลักทรัพย์ที่ปรากฏในบทวิเคราะห์ฉบับนี้ ไทย: MST อาจมีธุรกิจที่เกี่ยวข้องกัน หรือ มีความเป็นไปได้ที่จะเป็นผู้ออกตราสารอนุพันธ์ Derivatives Warrants บนหลักทรัพย์ที่ปรากฏอยู่ในบทวิเคราะห์ฉบับนี้ ดังนั้นนักลงทุนควรใช้วิจารณญาณพิจารณาถึงประเด็นนี้ ก่อนตัดสินใจลงทุน ทั้งนี้ MST หน่วยงานที่เกี่ยวข้อง กรรมการ และ/หรือ พนักงาน อาจมีส่วนเกี่ยวข้อง และ/หรือ การเป็นหุ้นรับประกอบการจัดทำนำโดยหลักทรัพย์ที่ปรากฏในรายงานฉบับนี้

อังกฤษ: ณ วันที่ 26 มิถุนายน 2566, MIB Securities (Hong Kong) Limited และนักวิเคราะห์ที่ได้รับอนุญาต ไม่มีส่วนได้เสียในการให้คำแนะนำหลักทรัพย์ที่ปรากฏในบทวิเคราะห์ฉบับนี้ ช่วง 3 ปีที่ผ่านมา Maybank IBG อาจมี หรือให้บริการแก่ผู้จัดการ หรือ หน่วยงานในการเสนอขายหลักทรัพย์ดังกล่าว หรือ ณ ปัจจุบัน อาจให้บริการแก่หลักทรัพย์ในตลาดแรก หรือหน่วยงานที่ดำเนินการอ้างอิงถึงในบทวิเคราะห์ฉบับนี้ หรืออาจให้บริการดังกล่าวภายใน 12 เดือนข้างหน้า ซึ่งเป็นการให้คำปรึกษา หรือบริการด้านการลงทุนที่มีนัยยะสำคัญ ที่อาจเกี่ยวข้องกับ การลงทุนทางตรงหรือทางอ้อมได้

OTHERS Analyst Certification of Independence ความถูกต้องของมุมมองที่ผ่านบทวิเคราะห์ฉบับนี้ เป็นกุญแจสำคัญถึงบทความ และมุมมองของนักวิเคราะห์ และรวมถึงหลักทรัพย์หรือผู้ออกหลักทรัพย์เท่านั้น ผลตอบแทนของนักวิเคราะห์ที่ทั้งทางตรงหรือทางอ้อมของนักวิเคราะห์ ไม่ได้อยู่ที่การให้คำแนะนำ หรือมุมมองผ่านบทวิเคราะห์ฉบับนี้ คำเตือน Structure Securities ซึ่งเป็นโครงสร้างที่มีความซับซ้อน โดยเฉพาะอย่างยิ่งในส่วนของการเชื่อมโยงความเสี่ยงที่มีวัตถุประสงค์ที่จะเสนอขายให้แก่กลุ่มคนที่มีความรู้ความเข้าใจ รวมถึงสามารถรับความเสี่ยงได้เป็นอย่างดี ทั้งนี้มีตลาดขนาดใหญ่ของตราสารประเภทนี้ อาจเปลี่ยนแปลงไปตามสภาพเศรษฐกิจ ตลาดเงินตลาดทุน การเมือง (รวมถึงอัตราดอกเบี้ย Spot / ล่วงหน้า และอัตราแลกเปลี่ยน), Time to Maturity, ภาวะตลาด และความผันผวน รวมถึงความกังวล/ ความน่าเชื่อถือของผู้ออก หรือหลักทรัพย์อ้างอิงอื่นๆ นักลงทุนที่ให้ความสำคัญในการลงทุนตราสารประเภทนี้ จะต้องเข้าใจและตระหนักถึงตราสารประเภทนี้ด้วยตนเอง และปรึกษาที่ปรึกษาทางการเงินในส่วนของการซื้อขายที่อาจเกิดขึ้นจากการลงทุนในตราสารประเภทนี้ ทั้งนี้ในส่วนได้เสียที่เกี่ยวข้องของรายงานฉบับนี้ ไม่อนุญาตให้มีการแสดง, ให้คำปรึกษา, ออกเสียง หรือให้ความเห็นเกี่ยวกับหลักทรัพย์ที่เกี่ยวข้อง โดยไม่ได้รับความเห็นชอบจาก Maybank IBG

## THAI INSTITUTE OF DIRECTORS ASSOCIATION (IOD) CORPORATE GOVERNANCE REPORT RATING 2023

▲▲▲▲▲						Score Range	Number of Logo	Description
AAV	BGRIM	EA	INTUCH	MOONG	PTT	90-100	▲▲▲▲▲	Excellent
ADVANC	BIZ	EASTW	IP	MSC	PTTEP	80-89	▲▲▲▲	Very Good
AF	BKI	ECF	IRC	MST	PTTGC	70-79	▲▲▲	Good
AH	BOL	ECL	IRPC	MTC	PYLON	60-69	▲▲	Satisfactory
AIRA	BPP	EE	ITEL	MVP	Q-CON	50-59	▲	Pass
AJ	BRR	EGCO	IVL	NCL	QH	Lower than 50	No logo given	N/A
AKP	BTS	EPG	JTS	NEP	QTC			
AKR	BTW	ETC	JWD	NER	RATCH			
ALLA	BWG	ETE	K	NKI	RBF			
ALT	CENTEL	FN	KBANK	NOBLE	RS	SIS	TFMAMA	TSTH
AMA	CFRESH	FNS	KCE	NSI	S	SITHAI	THANA	TTA
AMARIN	CGH	FPI	KEX	NVD	S&J	SMPC	THANI	TTB
AMATA	CHEWA	FPT	KGI	NYT	SAAM	SNC	THCOM	TTCL
AMATAV	CHO	FSMART	KKP	OISHI	SABINA	SONIC	THG	TTW
ANAN	CIMBT	FVC	KSL	OR	SAMART	SORKON	THIP	TU
AOT	CK	GC	KTB	ORI	SAMTEL	SPALI	THRE	TVDH
AP	CKP	GEL	KTC	OSP	SAT	SPI	THREL	TVI
APURE	CM	GFPT	LALIN	OTO	SC	SPRC	TIPCO	TVO
ARIP	CNT	GGC	LANNA	PAP	SCB	SPVI	TISCO	TWPC
ASP	COLOR	GLAND	LHFG	PCSGH	SCC	SSC	TK	U
ASW	COM7	GLOBAL	LIT	PDG	SCCC	SSSC	TKN	UAC
AUCT	COMAN	GPI	LOXLEY	PDJ	SCG	SST	TKS	UBIS
AWC	COTTO	GPSC	LPN	PG	SCGP	STA	TKT	UPOIC
AYUD	CPALL	GRAMMY	LRH	PHOL	SCM	STEC	TMILL	UV
BAFS	CPF	GULF	LST	PLANB	SCN	STGT	TMT	VCOM
BAM	CPI	GUNKUL	MACO	PLANET	SDC	STI	TNDT	VGI
BANPU	CPN	HANA	MAJOR	PLAT	SEAFCO	SUN	TNITY	VIH
BAY	CRC	HARN	MAKRO	PORT	SEA OIL	SUSCO	TOA	WACOAL
BRK	CSS	HENG	MALEE	PPS	SE-ED	SUTHA	TOP	WAVE
BBL	DDD	HMPRO	MBK	PR9	SELIC	SVI	TPBI	WHA
BCP	DELTA	ICC	MC	PREB	SENA	SYMC	TQM	WHAUP
BCPG	DEMCO	ICHI	MCOT	PRG	SENAJ	SYNTEC	TRC	WICE
BDMS	DOHOME	III	METCO	PRM	SGF	TACC	TRUE	WINNER
BEM	DRT	ILINK	MFEC	PSH	SHR	TASCO	TSC	XPG
BEYOND	DTAC	ILM	MINT	PSL	SICT	TCAP	TSR	ZEN
BGC	DUSIT	IND	MONO	PTG	SIRI	TEAMG	TSTE	
▲▲▲▲▲								
ZS	BCH	DCC	INGRS	MFC	PL	SAPPE	STC	TPS
7UP	BE8	DHOUSE	INSET	MGT	PLE	SAWAD	STPI	TQR
ABICO	BEC	DITTO	INSURE	MICRO	PM	SCI	SUC	TRITN
ABM	BH	DMT	IRCP	MILL	PMTA	SCAP	SVOA	TRT
ACE	BIG	DOD	IT	MITSI	PPP	SCP	SVT	TRU
ACG	BJC	DPAINT	ITD	MK	PPPM	SE	SWC	TRV
ADB	BJCHI	DV8	J	MODERN	PRAPAT	SECURE	SYNEX	TSE
ADD	BLA	EASON	JAS	MTI	PRECHA	SFLEX	TAE	TVT
AEONTS	BR	EFORL	JCK	NBC	PRIME	SFP	TAKUNI	TWP
AGE	BRI	ERW	JCKH	NCAP	PRIN	SFT	TCC	UBE
AHC	BROOK	ESSO	JMT	NCH	PRINC	SGP	TCMC	UEC
AIE	BSM	ESTAR	JR	NETBAY	PROEN	SIAM	TFG	UKEM
AIT	BYD	FE	KBS	NEX	PROS	SINGER	TFI	UMI
ALUCON	CBG	FLOYD	KCAR	NINE	PROUD	SKE	TFM	UOBKH
AMANAH	CEN	FORTH	KIAT	NATION	PSG	SKN	TGH	UP
AMR	CHARAN	FSS	KISS	NDR	PSTC	SKR	TIDLOR	UPF
APCO	CHAYO	FTE	KK	NNCL	PT	SKY	TIGER	UTP
APCS	CHG	GBX	KOOL	NOVA	PTC	SLP	TIPH	VIBHA
AQUA	CHOTI	GCAP	KTIS	NPK	QLT	SMART	TITLE	VL
ARIN	CHOW	GENCO	KUMWEL	NRF	RCL	SMD	TM	VPO
ARROW	CI	GJS	KUN	NTV	RICHY	SMIT	TMC	VRANDA
AS	CIG	GTB	KWC	NUSA	RJH	SMT	TMD	WGE
ASAP	CITY	GYT	KWM	NWR	ROJNA	SNNP	TMI	WIK
ASEFA	CIVIL	HEMP	L&E	OCC	RPC	SNP	TNL	WIN
ASIA	CMC	HPT	LDC	OGC	RT	SO	TNP	WINMED
ASIAN	CPL	HTC	LEO	ONEE	RWI	SPA	TNR	WORK
ASIMAR	CPW	HUMAN	LH	PACO	S11	SPC	TOG	WP
ASK	CRANE	HYDRO	LHK	PATO	SA	SPCG	TPA	XO
ASN	CRD	ICN	M	PB	SABUY	SR	TPAC	YUASA
ATP30	CSC	IFS	MATCH	PICO	SAK	SRICHA	TPCS	ZIGA
B	CSP	IIG	MBAX	PIMO	SALEE	SSF	TPIPL	
BA	CV	IMH	MEGA	PIN	SAMCO	SSP	TPIPP	
BC	CWT	INET	META	PJW	SANKO	STANLY	TPLAS	
▲▲▲								
A	BSBM	EMC	JMART	MORE	RAM	SVH	TTI	
A5	BTNC	EP	JSP	MPIC	ROCK	PTECH	TYCN	
AI	CAZ	EVER	JUBILE	MUD	RP	TC	UMS	
ALL	CCP	F&D	KASET	NC	RPH	TCCC	UNIQU	
ALPHAX	CGD	FMT	KCM	NEWS	RSP	TCJ	UPA	
AMC	CMAN	GIFT	KWI	NFC	SIMAT	TEAM	UREKA	
APP	CMO	GLOCON	KYE	NSL	SISB	THE	VARO	
AQ	CMR	GLORY	LEE	NV	SK	THMUI	W	
AU	CPANEL	GREEN	LPH	PAF	SOLAR	TKC	WFX	
B52	CPT	GSC	MATI	PEACE	SPACK	TNH	WPH	
BEAUTY	CSR	HL	M-CHAI	PF	SPG	TNPC	YGG	
BGT	CTW	HTECH	MCS	PK	SQ	TOPP		
BLAND	D	IHL	MDX	PPM	STARK	TPCH		
BM	DCON	INOX	MENA	PRAKIT	STECH	TPOLY		
BROCK	EKH	JAK	MJD	PTL	SUPER	TRUBB		

Source: Thai Institute of Directors (IOD)

คำชี้แจง : ข้อมูล CG Score ประจำปี 2565 จาก สมาคมส่งเสริมสถาบันกรรมการบริษัทไทย



## Anti-Corruption Progress Indicator 2023

### ประกาศเจตนาสมัครเข้าร่วม CAC

AH	CI	ECF	ILM	KEX	NRF	SAK	TKN	VARO
ALT	CPR	EKH	INOX	KUMWEL	NUSA	SIS	TMD	VCOM
APCO	CPW	ETC	J	LDC	OR	SSS	TMI	VIBHA
ASW	DDD	EVER	JMART	MEGA	PIMO	STECH	TQM	W
B52	DHOUSE	FLOYD	JMT	NCAP	PLE	SUPER	TRT	WIN
CHG	DOHOME	GLOBAL	JTS	NOVA	RS	SVT	TSI	

### ได้รับการรับรอง CAC

2S	BGC	DIMET	HENG	LHK	PAP	QH	SORKON	TIPCO	UOBKH
7UP	BGRIM	DRT	HMPRO	LPN	PATO	QLT	SPACK	TISCO	UPF
ADVANC	BKI	DUSIT	HTC	LRH	PB	QTC	SPALI	TKS	UV
AF	BLA	EA	ICC	M	PCSGH	RATCH	SPC	TKT	VGI
AI	BPP	EASTW	ICHI	MAJOR	PDG	RML	SPI	TMILL	VIH
AIE	BROOK	EGCO	IFS	MAKRO	PDJ	RW	SPRC	TMT	WACOAL
AIRA	BRR	EP	III	MALEE	PG	S&J	SRICHA	TNITY	WHA
AJ	B5BM	EPG	ILINK	MATCH	PHOL	SAAM	SSF	TNL	WHAUP
AKP	BTS	ERW	INET	MBAX	PK	SABINA	SSP	TNP	WICE
AMA	BWG	ESTAR	INSURE	MBK	PL	SAPPE	SSSC	TNR	WIK
AMANAH	CEN	ETE	INTUCH	MC	PLANB	SAT	SST	TOG	XO
AMATA	CENTEL	FE	IRC	MCOT	PLANET	SC	STA	TOP	YUASA
AMATAV	CFRESH	FNS	IRPC	META	PLAT	SCB	STGT	TOPP	ZEN
AP	CGH	FPI	ITEL	MFC	PM	SCC	STOWER	TPA	ZIGA
APCS	CHEWA	FPT	IVL	MFEC	PPP	SCCC	SUSCO	TPCS	
AS	CHOTI	FSMART	JKN	MILL	PPPM	SCG	SVI	TPP	
ASIAN	CHOW	FSS	JR	MINT	PPS	SCGP	SYM C	TRU	
ASK	CIG	FTE	K	MONO	PR9	SCM	SYNTEC	TSC	
ASP	CIMBT	GBX	KASET	MOONG	PREB	SCN	TAE	TSTE	
AWC	CM	GC	KBANK	MSC	PRG	SEAOL	TAKUNI	TSTH	
AYUD	CMC	GCAP	KBS	MST	PRINC	SE-ED	TASCO	TTA	
B	COM 7	GEL	KCAR	MTC	PRM	SELUC	TCAP	TTB	
BAFS	COTTO	GFPT	KCE	MTI	PROS	SENA	TCMC	TTCL	
BAM	CPALL	GGC	KGI	NBC	PSH	SGP	TFG	TU	
BANPU	CPF	GJS	KKP	NEP	PSL	SINGER	TFI	TVDH	
BAY	CPI	GPI	KSL	NINE	PSTC	SIRI	TFMAMA	TVI	
BBL	CPL	GP5C	KTB	NKI	PT	SITHAI	TGH	TVO	
BCH	CPN	GSTEEL	KTC	NOBLE	PTG	SKR	THANI	TWPC	
BCP	CRC	GULF	KWI	NOK	PTT	SMIT	THCOM	U	
BCPG	CSC	GUNKUL	L&E	NWR	PTTEP	SMK	THIP	UBE	
BE8	DCC	HANA	LANNA	OCC	PTTGC	SMP C	THRE	UBIS	
BEC	DELTA	HARN	LH	OGC	PYLON	SNC	THREL	UEC	
BEYOND	DEMCO	HEMP	LHFG	ORI	Q-CON	SNP	TIDLOR	UKEM	

### N/A

3K-BAT	BH	CSP	HPF	M-CHAI	MACO	ONEE	SABUY	STGT	TPRIME
A	BIG	CSR	HTECH	MCS	MAJOR	OR	SAFARI	STHAI	TQM
AAI	BIOTEC	CSS	HUMAN	MDX	MANRIN	OSP	SAK	STI	TR
AAV	BIZ	CTARAF	HYDROGEN	MEGA	MATI	PACE	SAM	STPI	TRC
ACC	BJC	CTW	IFEC	MENA	MAX	PAF	SAMART	SUC	TRITN
ACE	BJCHI	CV	IHL	METCO	M-CHAI	PCC	SAM CO	SUN	TRUBB
ACG	BKD	CWT	III	MGT	MCS	PEACE	SAM TEL	SUPER	TSE
AEONTS	BKKCP	DCON	ILM	MICRO	MDX	PERM	SAUCE	SUPEREIF	TSI
AFC	BLAND	DDD	IMPACT	MIDA	MEGA	PF	SAVAD	SUTHA	TSR
AGE	BLUSS	DIF	INETREIT	MITSIB	MENA	PIN	SAWANQ	SVOA	TTI
AH	BOFFICE	DMT	INGRS	MJD	METCO	PLE	SCAP	SVT	TTLPF
AHC	BR	DOHOME	INOX	MK	MICRO	PLUS	SCI	SYNEX	TTT
AIMCG	BRI	DREIT	INSET	ML	MIDA	PM TA	SCP	TC	TTW
AIMIRT	BROCK	DTCENT	IT	MODERN	M-I	POLAR	SDC	TCC	TU-PF
AIT	BRRGIF	DTCI	ITC	MORE	MIPF	POLY	SEAFCO	TCCC	TWP
AJA	BTG	EASON	ITD	MPIC	MIT	POM PUI	SFLEX	TCJ	TWZ
AKR	BTNC	EE	J	MUD	MJD	POPF	SFP	TCOAT	TYCN
ALLA	BTSGIF	EGATIF	JAS	MVP	MJLF	PORT	SGC	TEAM	UAC
ALLY	BUI	EKH	JASIF	NC	MK	POST	SHANG	TEAM G	UMI
ALT	B-WORK	EMC	JCK	NCAP	ML	PPF	SHR	TEGH	UNIQ
ALUCON	BYD	ERWPF	JCT	NCH	MNIT	PRAKIT	SHREIT	TEKA	UP
AMARIN	CBG	ESSO	JDF	NDR	MNIT2	PRECHA	SIAM	TFIF	UPOIC
AMATAR	CCET	ETC	JMART	NER	MNRF	PRIME	SIRIP	TFM	URBNPF
AMC	CCP	EVER	JMT	NETBAY	MODERN	PRIN	SIS	TGE	UTP
AMR	CGD	F&D	JTS	NEW	MOSHI	PRO	SISB	TGPRO	UVAN
ANAN	CH	FANCY	JWD	NEWS	M-PAT	PROSPECT	SKE	TH	VARO
AOT	CHARAN	FMT	KAMART	NEX	MPIC	PTL	SKN	THAI	VIBHA
APCO	CHAYO	FN	KBSPIF	NFC	M-STOR	QHHR	SKY	THE	VNG
APEX	CHG	FORTH	KC	NPK	NC	QHOP	SLP	THG	VPO
APURE	CI	FTI	KDH	NSL	NCAP	QHPF	SM	THL	VRANDA
AQ	CITY	FTREIT	KEX	KKC	NCH	RAM	SMT	TIF1	W
ASAP	CIVIL	FUTUREPF	KIAT	KPNPF	NER	RBF	SNP	TIPH	WAVE
ASEFA	CK	GAHREIT	KISS	KTBSTMR	NEW	RCL	SO	TK	WFX
ASIA	CKP	GENCO	KWM	KTIS	NEX	RICHY	SOLAR	TKC	WGE
ASIMAR	CMAN	GIFT	KYE	KWC	NFC	RJH	SPCG	TKN	WHABT
ASW	CMR	GL	LALIN	KYE	NNCL	ROCK	SPG	TLHPP	WHAIR
AURA	CNT	GLAND	LEE	LAUN	NOVA	ROH	SPRIME	TU	WHART
B52	CPH	GLOBAL	LEO	LEE	LEE	NRF	ROJNA	SQ	TMD
BA	CPL	GLOCON	LIT	LHHOTEL	NSL	RPC	SRIPANWA	TNPC	WORK
BAREIT	CPNCG	GRAMMY	LOXLEY	LHPF	NTV	RPH	SSC	TNPF	WORLD
BBGI	CPNREIT	GRAND	LPH	LHSC	NUSA	RS	SSPF	TOA	WP
BCT	CPT	GREEN	LST	LOXLEY	NV	RSP	SSSTR	TPAC	WPH
BDMS	CPTGF	GROREIT	MACO	LPF	NVD	RT	STANLY	TPBI	XPG
BEAUTY	CPW	GVREIT	MANRIN	LPH	NYT	S	STARK	TIPL	
BEC	CRANE	GYT	MATI	LST	OHTL	S11	STEC	TIPIP	
BEM	CRC	HFT	MAX	LUXF	OISHI	SA	STECH	TPOLY	

Source : Thai Institute of Directors

คำชี้แจง ข้อมูลบริษัทที่เข้าร่วมโครงการแนวร่วมปฏิบัติของภาคเอกชนไทยในการต่อต้านทุจริต (Thai CAC) ของสมาคมส่งเสริมสถาบันกรรมการบริษัทไทย ข้อมูล ณ วันที่ 24 ตุลาคม 2565 มี 2 กลุ่ม คือ

- ได้ประกาศเจตนาสมัครเข้าร่วม CAC
- ได้รับการรับรอง CAC