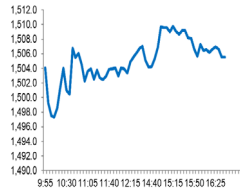


Market Comment
Saravut Tachochavalit, Analyst
 TEL : +66 (2) 088-9754
 EMAIL : Saravut.ta@rhbgroup.com

ผันผวนจากค่าเงินที่อ่อนค่า



Up	172
Down	302
Unchanged	171

Open	1,504.50
High	1,510.42
Low	1,495.82
Closed	1,505.52
Chg.	-3.79
Chg.%	-0.25
Value (mn)	33,566.66
P/E (x)	18.00
P/BV (x)	1.46
Yield (%)	3.12
Market Cap (bn)	18,455.56

SET 50-100 – MAI – Futures Index			
	Closed	Chg.	(%)
SET 50	917.58	-1.11	-0.12
SET 100	2,037.93	-3.04	-0.15
S50_Con	915.40	-3.10	-0.34
MAI Index	463.22	-3.16	-0.68

Trading Breakdown: Daily			
(Bt,m)	Buy	Sell	Net
Institution	2,374.27	2,959.33	-585.06
Proprietary	3,122.50	3,097.39	25.11
Foreign	16,252.37	16,846.72	-594.34
Local	11,817.52	10,663.23	1,154.29

Trading Breakdown: Month to Date			
(Bt,m)	Buy	Sell	Net
Institution	59,971.21	60,269.12	-297.90
Proprietary	53,688.20	52,375.86	1,312.35
Foreign	367,737.12	378,053.52	-10,316.37
Local	228,544.21	219,242.23	9,301.93

World Markets Index			
	Closed	Chg.	(%)
Dow Jones	33,727.43	-219.28	-0.65
NASDAQ	13,492.52	-138.09	-1.01
FTSE 100	7,461.87	-40.16	-0.54
Nikkei	32,564.05	-217.49	-0.66
Hang Seng	18,889.97	-328.38	-1.71

Foreign Exchange Rates			
	Closed	Chg.	(%)
Baht (Onshore)	35.19	-0.05	0.13
Yen	143.32	-0.38	0.27
1Euro	1.09	0.00	0.13

Commodities			
	Closed	Chg.	(%)
Oil: Brent	74.36	0.20	0.27
Oil: Dubai	73.52	-3.14	-4.10
Oil: Nymex	68.86	-0.35	-0.51
Gold	1,926.05	4.85	0.25
Zinc	2,362.50	-80.00	-3.28
BDIY Index	1,240.00	24.00	1.97

Source: Bloomberg

ตลาดหุ้นสหรัฐฯ ปิดลบ นักลงทุนวิตกกังวลเกี่ยวกับการปรับขึ้นอัตราดอกเบี้ยในสหรัฐฯ หลังจากนายเจอโรม พาวเวล ประธานธนาคารกลางสหรัฐฯ (เฟด) แถลงต่อสภาสองสภาว่า เฟดจะยังคงเห็นหน้าปรับขึ้นอัตราดอกเบี้ยต่อไปเพื่อสกัดเงินเฟ้อ แต่จะเป็นการดำเนินการอย่างระมัดระวัง ทำให้ DOW JONES, NASDAQ, S&P500 ปิด -0.01%, 0.95%, -0.37%

ตลาดหุ้นยุโรปปิดลบ กัดดันจากแนวโน้มที่อัตราดอกเบี้ยจะยังคงอยู่ในระดับสูงต่อไปอีกนาน ทำให้ DAX, FTSE, CAC40, FTMIB ปิด -0.99%, -0.54%, -0.55%, -0.73%

สัญญาราคาน้ำมันดิบ WTI ส่งมอบเดือนก.ค. ลดลง 0.35 ดอลลาร์ ปิดที่ 69.16 ดอลลาร์/บาร์เรล ส่วนสัญญาน้ำมันดิบ Brent ส่งมอบเดือนส.ค. ลดลง 0.29 ดอลลาร์ ปิดที่ 73.85 ดอลลาร์/บาร์เรล กังวลแนวโน้มความต้องการใช้น้ำมันในอนาคต หลังเจ้าหน้าที่เฟดสาขา ซาน ฟรานซิสโกมองว่าการปรับขึ้นอัตราดอกเบี้ยอีก 2 ครั้งของเฟดในปีนี้เป็นไปอย่างเหมาะสมที่สุด

ตลาดหุ้นไทยวันศุกร์ปรับลงสอดคล้องกับทิศทางตลาดหุ้นในภูมิภาค หลัก ๆ ยังเป็น sentiment ในเชิงลบจากการส่งสัญญาณการคุมเข้มนโยบายของธนาคารกลางต่าง ๆ หลายแห่งทั้งในยุโรปและสหรัฐฯ ที่อาจจะปรับขึ้นอัตราดอกเบี้ยอีกเพื่อกดเงินเฟ้อให้ปรับลงสู่เป้าหมายของธนาคารกลางต่าง ๆ เงินเฟ้อในอังกฤษกลับมาแข็งขึ้นในเดือนพ.ค. ทั้งเงินเฟ้อทั่วไปและพื้นฐาน ทำให้ธนาคารกลางอังกฤษต้องกลับมาคุมเข้มในเรื่องนโยบายทางการเงินอีกครั้ง ทางด้านนางเจเน็ต เบลเลน รัฐมนตรีคลังสหรัฐฯ มองความเสี่ยงที่เศรษฐกิจสหรัฐฯ จะเข้าสู่ภาวะถดถอยนั้นน้อยลง จากการฟื้นตัวของตลาดแรงงาน และระดับเงินเฟ้อกำลังลดต่ำลง รวมทั้งการฟื้นตัวของข้อมูลการสร้างบ้านและยอดค้าปลีกในเดือนพ.ค. หุ้นไทยมีแรงซื้อเก็งกำไรหุ้น EA, GULF เข้ามาบ้างหลังราคาหุ้นปรับตัวลงไปแรงมากในช่วงที่ผ่านมา กอปรกับ SET ปรับตัวลงไปต่ำกว่าระดับ 1,500 จุด ทำให้มีแรงซื้อเก็งกำไรหนุนให้ SET ฟื้นตัว เรามอง SET ยังปิดต่ำกว่าระดับ 1,520 จุด แนะนำให้ชะลอการเก็งกำไร เพื่อรอโอกาสในเข้าซื้อเมื่ออ่อนตัว

ราคาน้ำมันดิบเข้านิติตตัวขึ้นเล็กน้อย ได้ปัจจัยหนุนจากความขัดแย้งระหว่างกองทัพรัสเซียและกลุ่มทหารรับจ้างวากเนอร์รัสเซียประกาศว่าจะดำเนินคดีกับนายเยฟเกนี ปรีโกชิน หัวหน้ากลุ่มทหารรับจ้างวากเนอร์ในข้อหาก่อการกบฏ หลังจากที่เขากล่าวหาว่าผู้นำทหารของรัสเซียสังหารนักรบของกลุ่มวากเนอร์จำนวน 2,000 คน ชาวต่างชาติทำให้ตลาดกังวลว่าจะส่งผลกระทบต่อเสถียรภาพของรัสเซีย และกระทบต่ออุปทานน้ำมันของรัสเซีย ซึ่งเป็นผู้ผลิตน้ำมันรายใหญ่ของโลก ระยะเวลาเรามองราคาน้ำมันดิบยังคงถูกกดดันจาก sentiment ของธนาคารกลางต่าง ๆ ทั่วโลกที่ส่งสัญญาณอาจจะปรับขึ้นอัตราดอกเบี้ยอีก เพื่อกดเงินเฟ้อให้ลงสู่ระดับเป้าหมายของธนาคารกลางต่าง ๆ ภายในช่วงครึ่งหลังของปี

นางแมรี ดาลี ประธานเฟดสาขาฟรานซิสโก กล่าวกับบรรอยเตอร์ว่า การปรับขึ้นอัตราดอกเบี้ยของเฟดอีก 2 ครั้งในปีนี้เป็นไปอย่างเหมาะสมที่สุด ทางด้านนายทอม บาร์กิน ประธานเฟดสาขาแอตแลนติกกล่าวว่า เขาจะไม่คาดการณ์ผลการประชุมของเฟดในเดือนก.ค. นี้ แต่เขาก็ไม่เชื่อว่าเงินเฟ้อกำลังจะปรับตัวเข้าสู่เป้าหมายที่ระดับ 2% ทั้งนี้ นักลงทุนให้น้ำหนัก 74.4% ที่เฟดจะปรับขึ้นอัตราดอกเบี้ยอีก 0.25% ในการประชุมเดือนก.ค.

แนวโน้มตลาดหุ้นไทยวันนี้คาดว่า แกว่ง ยังคงมีแรงกดดันจากการคุมเข้มนโยบายการเงินจากธนาคารกลางต่าง ๆ สัปดาห์นี้ติดตามถ้อยแถลงของประธานเฟดในช่วงกลางสัปดาห์ เพื่อจับสัญญาณอัตราดอกเบี้ย

กลยุทธ์การลงทุน
 Trading: SET ปิดต่ำกว่าระดับ 1,520 จุด แนะนำ “ชะลอการเก็งกำไร”

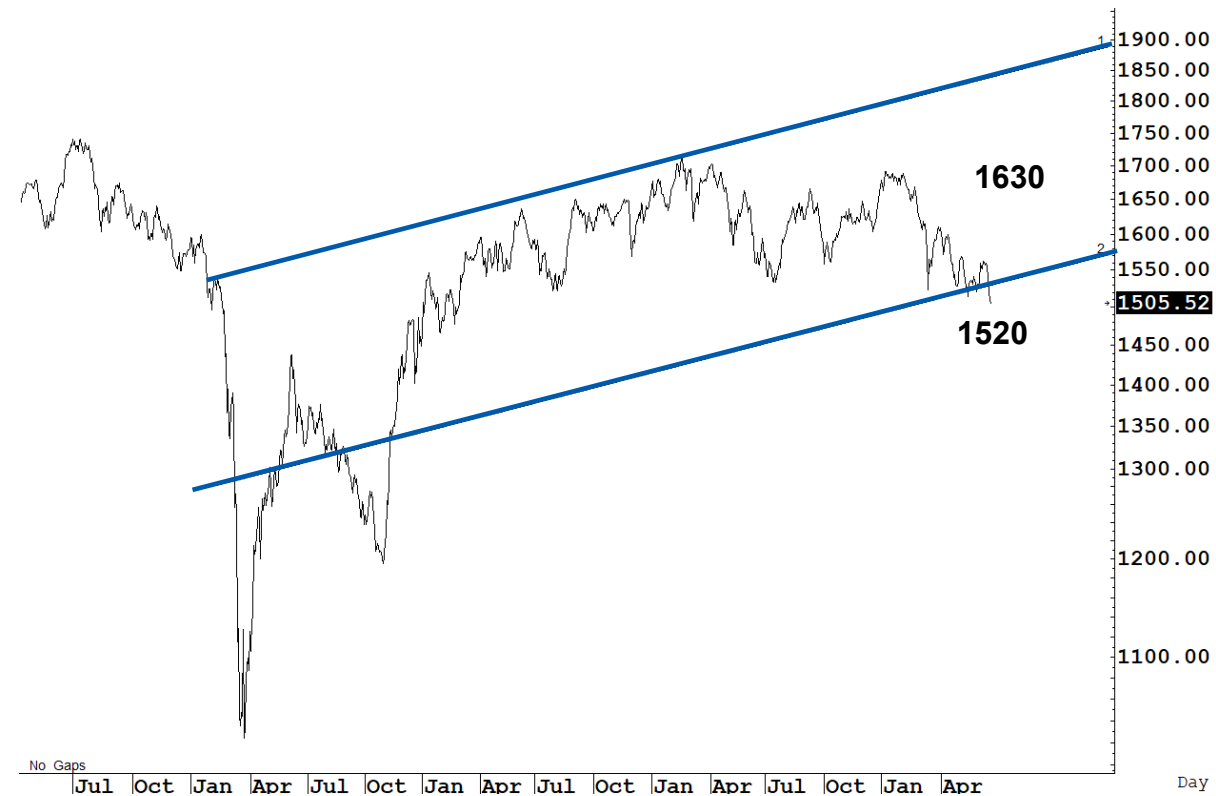
Technical Analyzer

Saravut Tachochavalit, Analyst
 TEL : +66 (2) 088 9999 Ext. 9754
 EMAIL : Saravut.ta@rhbgroup.com

SET Index

ระว่างแกว่ง

Figure 1 : SET Index daily chart



Source: RHB, Aspen

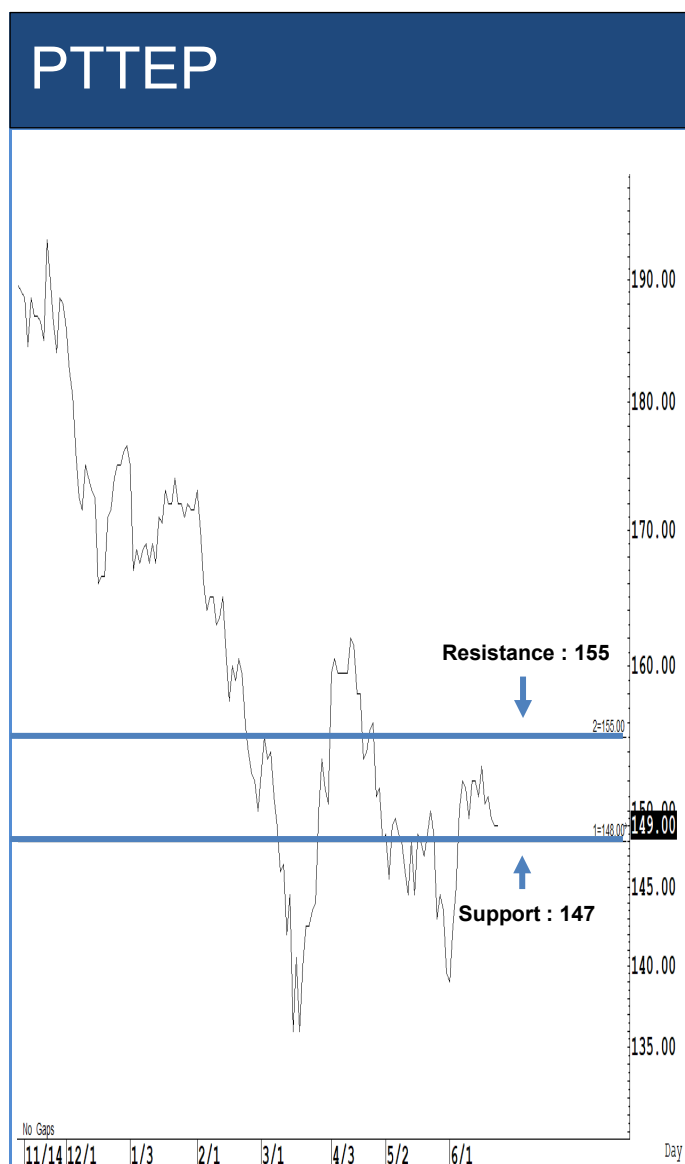
SET Index ปิดที่ 1,505.52 จุด -3.79 จุด มูลค่าการซื้อขาย 33,567 ล้านบาท ลดลงเมื่อเทียบกับปริมาณการซื้อขายวันก่อนหน้า โดยนักลงทุนต่างชาติขายสุทธิ 594 ล้านบาท และขายสุทธิ 108,354 ล้านบาท YTD

ระยะกลาง : SET Index อยู่ในช่วงปรับฐาน เดือนนี้ถ้ายังคงปิดต่ำกว่า 1,587 จุด ยังคงแนวโน้มปรับฐานต่อไป สำหรับทิศทางในไตรมาส 2/2566 คาดว่ากรอบของ SET จะอยู่ระหว่าง 1,460-1,630 จุด แนะนำ ซื้อเมื่ออ่อนตัว สัปดาห์นี้คาดว่าแกว่งในกรอบระหว่าง 1,480-1,550 จุด แนะนำ ลงซื้อ ขึ้นขาย

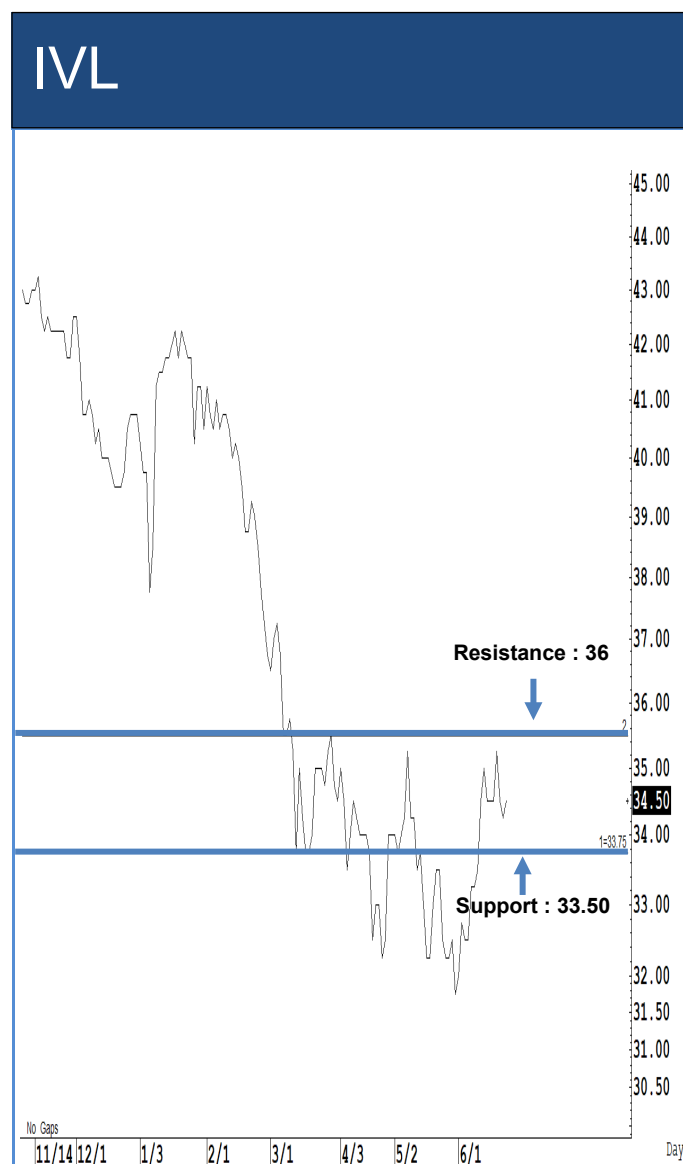
ระยะสั้น : SET Index ปิดลบต่อเนื่อง ระหว่างวันปรับตัวลงไปต่ำกว่าระดับ 1,500 จุด ก่อนที่จะฟื้นตัวกลับขึ้นมาได้ในระหว่างวัน เรามองการที่ SET ยังคงปิดต่ำกว่าระดับ 1,520 จุด ยังเป็นความเสี่ยงที่จะแกว่งต่อเนื่อง ก่อนที่จะมีลุนต์ดกลับในลำดับต่อไป สั้น ๆ ดึงกลับไม่ข้ามแถว ๆ 1,520 จุด แนะนำขายเพื่อหวังผลซื้อกลับเมื่ออ่อนตัว รอ update จุดซื้อ

Saravut Tachochavalit, Analyst
 TEL : +66 (2) 088 9999 Ext. 9754
 EMAIL : Saravut.ta@rhbgroup.com

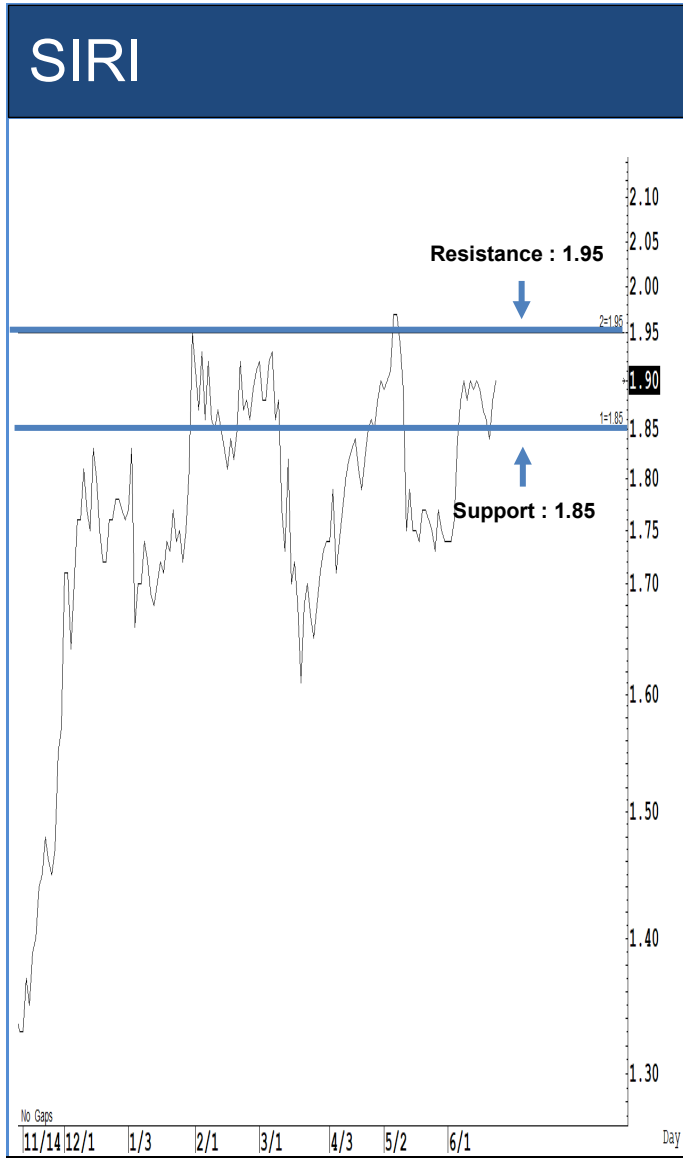
Trading Stocks



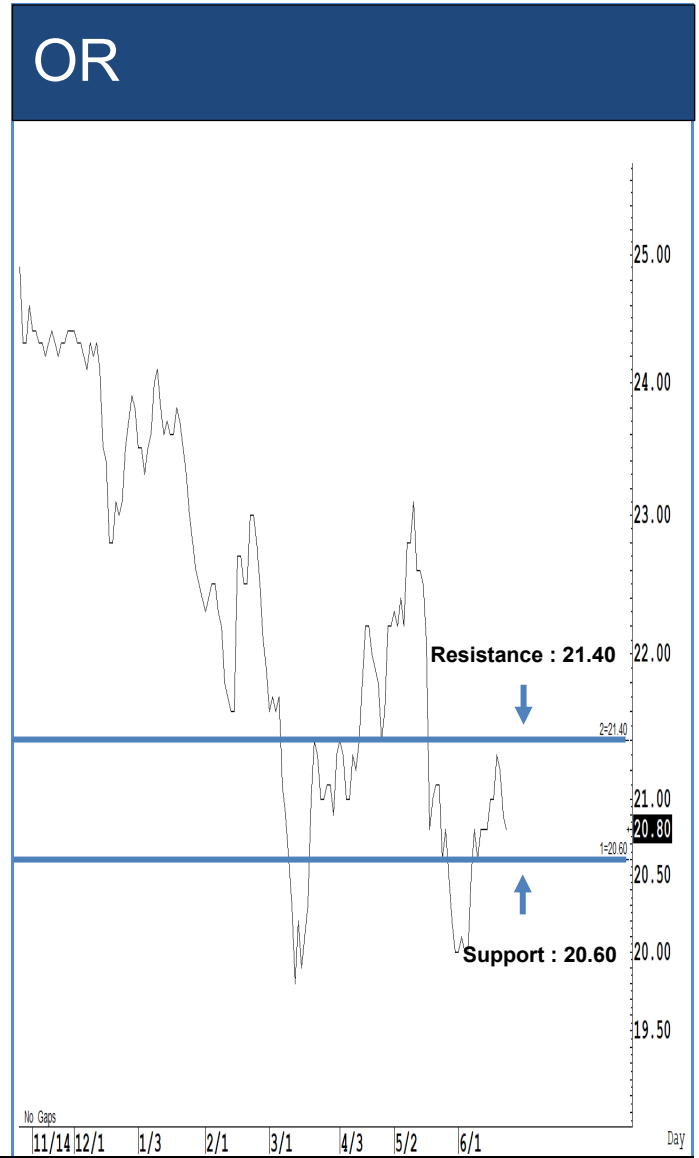
ระยะสั้นแกว่งในกรอบ **sideway** ระหว่าง 147-155 บาท แนะนำ ลงซื้อ ขึ้นขายในกรอบดังกล่าว ส่วนจุดตัดขาดทุนจะอยู่ที่ 146 บาท



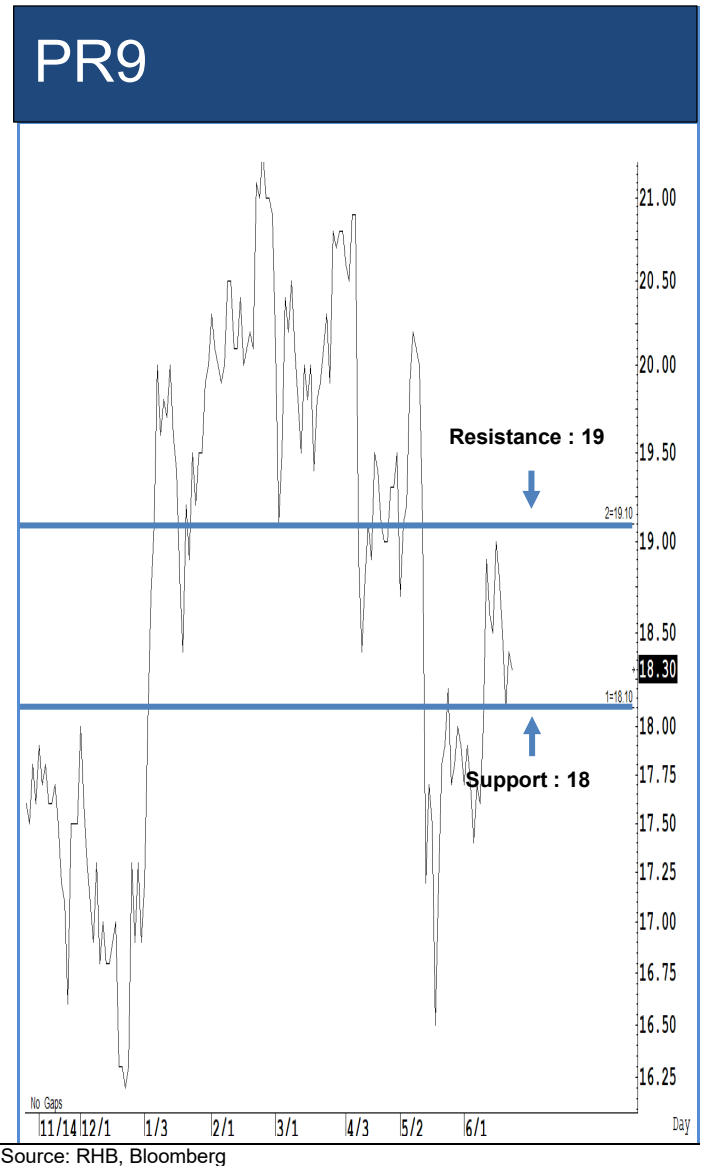
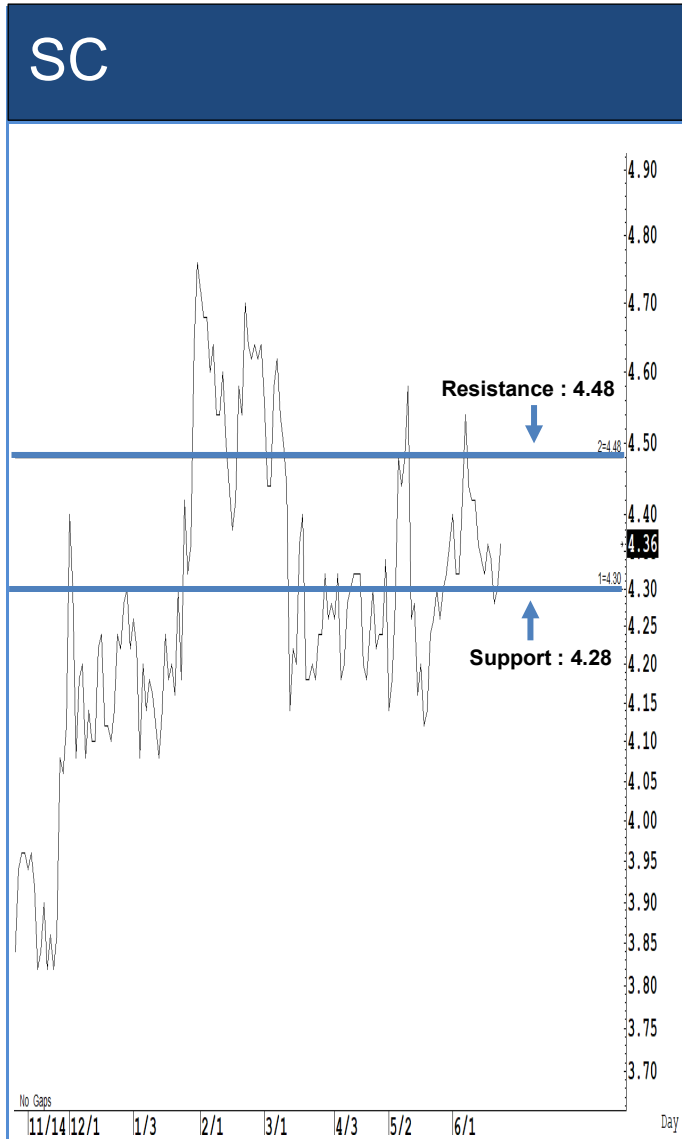
ระยะสั้นแกว่งในกรอบ **sideway** ระหว่าง 33.50-36 บาท แนะนำ ลงซื้อ ขึ้นขายในกรอบดังกล่าว ส่วนจุดตัดขาดทุนจะอยู่ที่ 33.25 บาท



ระยะสั้นแกว่งในกรอบ **sideway** ระหว่าง 1.85-1.95 บาท แนะนำ ลงซื้อ ขึ้นขายในกรอบดังกล่าว ส่วนจุดตัดขาดทุนจะอยู่ที่ 1.84 บาท



ระยะสั้นแกว่งในกรอบ **sideway** ระหว่าง 20.60-21.40 บาท แนะนำ ลงซื้อ ขึ้นขายในกรอบดังกล่าว ส่วนจุดตัดขาดทุนจะอยู่ที่ 20.50 บาท



ระยะสั้นแกว่งในกรอบ **sideway** ระหว่าง 4.28-4.48 บาท แนะนำ ลงซื้อ ขึ้นขายในกรอบดังกล่าว ส่วนจุดตัดขาดทุนจะอยู่ที่ 4.26 บาท

ระยะสั้นแกว่งในกรอบ **sideway** ระหว่าง 18-19 บาท แนะนำ ลงซื้อ ขึ้นขายใน 6 กรอบดังกล่าว ส่วนจุดตัดขาดทุนจะอยู่ที่ 17.90 บาท

Key Stock News (ที่มา: ข่าวหุ้น)

ทรู DIF ลงงบนำข้อ ไม่ชอบเสียเลือก AIS กองทุนดีไอเอฟปันผล 1 บาท ยึด 10% ADVANC พื้นฐานเกิน 240 บาท

หุ้นทรู-กองทุนดีไอเอฟ เข้าโซน ชื้อ ราคาช่วงรับข่าวร้ายหมดแล้ว ขณะที่พื้นฐานดีไม่เปลี่ยน รอแต่ข่าวดี TRUE ไตรมาส 2/66 ออกพลิกกำไร 400 ล้านบาท จากขาดทุน Q1/66 ด้านผู้บริหารการันตีไม่มีแผนเพิ่มทุนหรือยกเลิกใช้เสา DIF รวมทั้งขายหน่วยลงทุนเพิ่ม โภภฯ ให้ราคาเป้าหมาย 10.32 บาท ส่วน DIF รับปันผลปีนี้สูง 1 บาท ยึด 10% ราคาเป้าหมาย 14.7 บาท บล.กสิกรไทย แนะนำกลัวเสียเลือก ADVANC ปลอดภัยสุดกลุ่มสื่อสาร 20 โภภเกอร์ ให้ราคาเป้าหมายเฉลี่ย 240.83 บาท

ทิพย์ฯ ชื้อไอเอสซี JASIF หนุนการเงินแข็งแกร่งขึ้น

บล.ทิพย์ ทรัพย์ โฮลดิ้งส์ (TIHP) เข้าถือหน่วยลงทุน JASIF จำนวน 1.63% ย้ำเป็นกองทุนโครงสร้างพื้นฐานด้านโทรคมนาคม (บรอดแบนด์) ที่น่าสนใจ ยิ่งได้บม.กัลฟิ (GULF) และ ADVANC เข้ามาถือหุ้น จะช่วยสร้างความแข็งแกร่งของกองทุนฯ มากขึ้น ด้านบ.กรุงศรีพัฒนสิน คาด Q2 นี้ JASIF ปันผลอีก 0.23 บาท

SAPPE เล็งปรับสูตร รับมือภาษีตากลิ้ง

SAPPE ช่วงหนัก 9.79% รับข่าวลือฟิลิปปินส์ (ตากลิ้ง) เตรียมเก็บภาษีความหวานเพิ่มในปีหน้า ด้าน ปียิจิต ซีไอ SAPPE ยังไว้กังวล! ยังมีเวลาปรับตัว เล็งปรับสูตรเครื่องดื่มรับมือภาษี พร้อมทุ่มงบ 1,630 ล้านบาท ขยายกำลังการผลิตเพิ่ม 66,000 ตันลุยสร้างโรงงานอาคารคลังสินค้า และติดตั้งเครื่องจักรในที่ดินโรงงานเดิมปทุมธานี

OTO เลิก 'วงแตก' 'บัณฑิต' ทั้ง CEO

OTO วงแตก! บัณฑิต สะเพียรชัย ทั้งแล้วทั้งเก้าบอร์ดและซีไอ หลังแต่งตั้งได้ไม่ถึงเดือนและไม่ทันตั้งกั CEO ใหม่เลยด้วยซ้ำ ฟากราคาหุ้นดิ่งรอก 92.50% จับตามแผนเพิ่มทุน PP การลงทุนธุรกิจพลังงานสื่อไม่เป็นที่น่าพอใจการผลิตเพิ่ม 66,000 ตัน ลุยสร้างโรงงานรักษาการซีไอ และ ดร.อภิวัฒน์ มุตะตามระ นั่งกรรมการแทน

PSL-TTA ข่าวดี! คลองปานามาแห่ง คาร์เวจเรือฟ่ง

หุ้นกลุ่มเดินเรือคึก ขานรับผลบวกจากแอลอีโอบู ทำคลองปานามาแห่งเพื่อลดประเมินหากสถานการณ์รุนแรงต้องเปลี่ยนเส้นทางเดินเรือใหม่ แล่นอ้อม เคปฮอร์น แทน หนุนค่าระวางเรือฟ่งปรับ ต้นงบ PSL และ TTA ครบปีหลังเด็งแรง

คลังดีกลับสรรหาเลขาฯ ก.ล.ต. 'วิโร' หัวหน้ากระทบเชื่อม

คลัง ดีกลับสรรหาเลขาฯ ก.ล.ต.หลังมีผู้ร้องเรียน พร้อมสั่งแจงเรื่องระเบียบ-คุณสมบัติคัดเลือกให้เกิดความชัดเจน ขั้นตอนจึงอยู่ระหว่างรอ ก.ล.ต.ตอบกลับข้อชี้แจงดังกล่าว มาที่กระทรวงการคลัง วิโร อติดีผู้ว่า ธปท. แคลงใจกระบวนการสรรหานานเกินไป หัวหน้าเลขาฯ ก.ล.ต.ชี้ จุดความเชื่อมั่นนักลงทุน

PRI ทุ่ม 220 ล้าน ชื้อกิจการ โปรเจคส์เอเชีย บุกธุรกิจที่ปรึกษาทางวิศวกรรมสั่งหาแบบครบวงจร

พีริโม เซอร์วิซ โซลูชัน ส่งบริษัทย่อย อยู่ในเค็ด โปรเจคต์ แมเนจเม้นท์ ทุ่มงบลงทุนกว่า 220 ล้านบาท เข้าซื้อหุ้น 100% โปรเจคส์เอเชีย บริษัทที่ปรึกษาทางวิศวกรรมจัดการงานพัฒนา อสังหาฯ ครบวงจร หนุนเสริมแกร่งธุรกิจบริหารงานก่อสร้าง เพิ่มขีดความสามารถแข่งขัน ขยายฐานลูกค้าสู่การคุมงานโรงแรม ศูนย์การค้าขนาดใหญ่ อาคารสำนักงานเกรด A พร้อมรับรู้รายได้ทันทีจากธุรกิจเมื่อ ต้นธุรกิจได้แบบก้าวกระโดด

TU ไขว่คว้าภาพอาหารทะเลแช่แข็งไทย จ่อเปิดโรงงานต้อนรับหอการค้าไทย-จีน

ไทยยูเนียน กรุ๊ป ผู้นำด้านอาหารทะเลระดับโลกกว่า 46 ปี เตรียมความพร้อมให้การต้อนรับหอการค้าไทย-จีน และนักธุรกิจจีนทั่วโลก ชมโรงงานกุ้ง พร้อมสัมผัสนวัตกรรมการผลิตแบบเอ็กซ์คลูซีฟและลิ้มลองคุณภาพความอร่อยสินค้าจากทุ่งไทยยูเนียนแบบเต็มพิกัด ณ โรงงานไทยยูเนียน จังหวัดสมุทรสาคร

AMATA ลุ้นครั้งแรกขายที่ดิน 1,250 ไร่ อานิสงส์ลูกค้าเงินแหล่งทุน คาดธุรกิจไฟฟ้าฟื้น Q2

อมตะฯ ยอดขายที่ดินสดไล่ทั้งในไทย-เวียดนาม โภภฯ เชียร์ ชื้อ เป้าราคา 28 บาท คาดครึ่งปีแรกทยอยขายที่ดินกว่า 1,250 ไร่ หรือคิดเป็น 55% ของเป้าปีนี้ตั้งไว้ 2,500 ไร่ รับอานิสงส์ลูกค้าเงินหลักแหล่งลงทุนในไทย ขณะที่ธุรกิจไฟฟ้าฟื้นตัวตั้งแต่ไตรมาส 2/66 ส่วนแบ่งกำไรสูงขึ้น หลังต้นทุนราคาก๊าซฯ ลดลง นอกจากนี้ปีนี้หน้าได้รับแรงหนุนยอดขายที่ดินนิคมฯ 2 แห่งในลาว นาเดย-นาหม้อ

JTS รับประกาศนโยบายผ่านคาร์บอนฟุตพริ้นท์ จัดการก๊าซเรือนกระจก

3 องค์กร ในกลุ่ม JTS เดินหน้าบริหารจัดการก๊าซเรือนกระจก เตรียมพร้อมรับแนวทางการพัฒนาประเทศสู่ สังคมคาร์บอนต่ำ อย่างยั่งยืน ล่าสุด JTS รับมอบประกาศนโยบาย ผ่านการรับรองคาร์บอนฟุตพริ้นท์ จาก TGO

กทพ.ลุยเปิด PPP ที่พักริมทาง 2 โครงการ มูลค่ารวม 5.1 พันล้าน

การทางพิเศษฯ เตรียมเปิด PPP โครงการที่พักริมทางพิเศษ 2 แห่ง มูลค่ารวมกว่า 5,104 ล้านบาท คาดเสนอขออนุมัติโครงการได้ภายในปี ก่อนเปิดประมูลคัดเลือกเอกชนในปี 67

TPL ฤกษ์ดีเข้าเทรด mai 30 มิ.ย. นี้ จุดเด่นผู้ให้บริการโลจิสติกส์ที่แตกต่างของไทย

หุ้นโลจิสติกส์ป้ายแดง บริษัท ไทยพาร์เซล จำกัด (มหาชน) หรือ TPL เป็นบริษัทที่ให้บริการด้านโลจิสติกส์แก่ลูกค้ากลุ่มธุรกิจธุรกิจ รวมถึงมีการเปิดสาขา และเปิดรับตัวแทนจุดรับสินค้าเพื่อให้บริการแก่ลูกค้ารายย่อย ขณะเดียวกันยังได้มีการขยายการให้บริการแก่ลูกค้ากลุ่มธุรกิจสายย่อย โดยมีจุดแข็งด้านการส่งสินค้าขนาดใหญ่ (Oversize) น้ำหนักมาก (Overweight) หรือมีรูปแบบบรรจุภัณฑ์ที่ไม่เป็นมาตรฐานทั่วไป (Odd size) หลากรูปทรง ในรูปแบบบรรจุภัณฑ์ที่หลากหลายภายใต้ข้อกำหนดของลูกค้านี้ ถือเป็นบริการลูกค้าแบบ Niche ในตลาดโลจิสติกส์ของประเทศไทย เตรียมเข้าจดทะเบียนในตลาดหลักทรัพย์ เอ็ม เอ ไอ (mai) วันที่ 30 มิถุนายน 2566

SEOIL อัปเดต SET วันนี้ จับตางบ Q2 มิ.ย. ไซ! ขานรับขนส่งทางทะเลฟื้น

SEOIL ย้ายเข้าเทรด SET วันนี้ ยกระดับองค์กรสร้างความเชื่อมั่นต่อนักลงทุน ผู้บริหารมั่นใจผลงานไตรมาส 2/66 ดีต่อเนื่อง ปักธงทั้งปี 66 โตไม่ต่ำกว่า 10% ทุ่มสถิติสูงสุดใหม่ รับขนส่งทางทะเลฟื้น พร้อมเล็งร่วมทุนพันธมิตรทั้งในและต่างประเทศหนุนเติบโตในอนาคต

เอเชียผันตัวเป็นศูนย์กลางคริปโท

เอเชียกลายเป็นศูนย์กลางแห่งใหม่สำหรับตลาดคริปโทเคอร์เรนซีอย่างรวดเร็วหลังจากที่หน่วยงานกำกับดูแลสหรัฐฯ ส่งฟ้องแพลตฟอร์มสำหรับแลกเปลี่ยนสกุลเงินดิจิทัล หรือ คริปโทเคอร์เรนซีในปี นี้ ซึ่งมูลค่าการซื้อขายหลายพันล้านดอลลาร์สหรัฐฯ ระบุทิศทางเข้ามาয়เอเชียแทน

BAY ผนึกธปท. ทดสอบใช้งานสกุลเงินดิจิทัล

แบงก์กรุงศรีอยุธยา (BAY) ผนึกธปท.ร่วมทดสอบการใช้งานสกุลเงินดิจิทัลสำหรับภาคประชาชน (Retail CBDC) ครั้งแรกในไทย บนแอปพลิเคชัน CBDC Krungsri ปลายเดือนนี้ เพิ่มวงทดสอบจ่ายเงินกับร้านค้ารายย่อยในกลุ่มร้านค้าที่เป็นลูกค้าธุรกิจขนาดใหญ่อีกใน Whitelist

TURBO ลีนเชิปีนี้เข้าเป้า 1 หมื่นล้านบาทแน่-หุ้นกู้ 250 ล. ขายดี

บ.เงินเทอร์โบ (TURBO) ที่แบงก์กสิกรไทย (KBANK) ร่วมถือหุ้น เดินหน้าขยายสาขาไม่ต่ำกว่า 1,000 แห่ง ดันพอร์ตสินเชื่อรวมปีนี้แตะ 10,000 ล้านบาท จากปัจจุบันมียอดสินเชื่อที่ 7,000-8,000 ล้านบาท โต 50-60% จากปีก่อน หุ้นกู้ 2 ชุดของเงิน 250 ล้านบาท นักลงทุนแห่ซื้อรับยึดสูงถึง 5.40%

KASSET ชูบอนด์ไทยเด่น และ 'KGB1YH' ยึด 1.80%

บลจ.กสิกรไทย (KASSET) ชี้ผลตอบแทนตราสารหนี้ทั้งในประเทศและต่างประเทศ มีความน่าสนใจอีกครั้ง ในการช่วยเพิ่มผลตอบแทนให้พอร์ตลงทุน งานแนวโน้มดอกเบี้ยที่ทรงตัว คาดจน.มีโอกาสขึ้นดอกเบี้ยต่อไปได้อย่างจำกัดเพียง 0.25% และลงทุนเทอมพันธอายุ 6 เดือน ผ่านกองทุน KGB1YH รับผลตอบแทน 1.80% วันนี้ (26 มิ.ย.) เสนอขายวันสุดท้าย

KKP ทำไร Q2 โต 2.1 พันล. โภภฯ เชียร์ 'ซีโอ' รับยึด 6.3%

บล.ฟิลลิป ประเมิน KKP เติบโตต่อ คาดกำไร Q2 โตแตะ 2.1 พันล้านบาท รับอานิสงส์รับดอกเบี้ยเงินกู้ คงประมาณการกำไร 8.8 พันล้านบาท โต 15.7% ยกเป็นแบงก์ที่มีสินเชื่อเติบโตสูงที่สุดในกลุ่ม ซีอีโอเปิดกว้าง-ปันผลน่าสนใจ ปี 66 ดีวิเดนด์ยึดคิดค่า 6.3% แนะนำ ชื้อ เป้า 90 บาท

TTB แรงสปีดพอร์ต สินเชื่อรถปีนี้โตต่อ บุกถึงที่อนุมัติใน 1 วัน

แบงก์ทหารไทยธนชาติ แรงสปีดสินเชิเข้าซื้อต่อต่อเนื่อง ที่ปีใดโรฟิ ส่งแคมเปญสินเชื่อแลเงิน คนบ้านเดียวกันแคมองตาถี่ใจ เสริฟบริการสินเชื่อถึงที่ ทั่วไทย รับเงินไว ภายใน 1 วัน

Innovest X ผนึก Jitta เปิดช่องทางทำกำไรหุ้นสหรัฐฯ

บล.อินโนเวสต์ เอกซ์ (InnovestX) จับมือ Jitta เสริมอาวุธให้นักลงทุนสร้างพอร์ตหุ้นต่างประเทศอย่างมีประสิทธิภาพ ต่อยอดความมั่งคั่ง เปิดตัว คัดหุ้นสหรัฐฯ แนวโน้มเติบโต ด้วย Jitta Ranking ผ่านพีแอร์ Wealth Idea บนแอปพลิเคชัน InnovestX

ข้อมูลธุรกรรมขายชอร์ต (Short Sales)

	Symbol (23 Jun'23)	Volume (Shares)	Value (Baht)	% Short Sale Volume Comparing with Main Board	% Short Sale Value Comparing with Main Board
1	PTT	5,117,100	161,188,650.00	23.3	23.28
2	BDMS	5,529,300	157,585,050.00	14.14	14.16
3	PTTEP	688,300	101,932,950.00	12.87	12.86
4	CRC	2,224,300	83,981,250.00	10.93	10.94
5	TTB	51,407,700	80,820,882.00	13.11	13.1
6	PTT-R	2,409,700	75,905,550.00	10.97	10.96
7	SCB-R	698,400	74,381,750.00	16.6	16.56
8	AOT	1,027,600	73,955,775.00	7.56	7.58
9	MINT	2,202,200	73,551,250.00	8.87	8.87
10	GULF-R	1,638,100	72,968,975.00	7.26	7.31
11	AOT-R	972,400	69,950,500.00	7.16	7.17
12	TISCO-R	682,100	65,495,925.00	22.16	22.16
13	HMPRO-R	4,637,200	64,613,220.00	21.7	21.67
14	DELTA-R	619,500	60,986,375.00	10.77	10.76
15	PTTEP-R	409,300	60,365,850.00	7.65	7.62
16	KTB	2,963,700	57,495,780.00	20.17	20.16
17	GULF	1,254,100	55,349,375.00	5.56	5.54
18	CPF	2,516,900	50,480,720.00	8.19	8.2
19	MINT-R	1,479,200	49,338,000.00	5.96	5.95
20	BANPU	4,886,000	44,258,255.00	10.36	10.31
21	CPN	699,000	43,664,550.00	6.86	6.88
22	SAWAD-R	873,800	41,946,650.00	14.22	14.22
23	CPALL	679,400	41,872,425.00	6.68	6.68
24	BH	178,000	40,733,300.00	11.57	11.59
25	CPALL-R	651,600	40,189,825.00	6.41	6.41
26	BGRIM-R	1,115,000	39,131,375.00	17.26	17.23
27	ADVANC	183,900	38,807,100.00	4.16	4.16
28	BGRIM	1,092,900	38,404,975.00	16.92	16.91
29	BBL-R	232,800	37,939,050.00	8.97	8.97
30	KCE-R	959,100	36,806,000.00	10.99	10.98
31	KBANK-R	280,000	36,260,050.00	5.64	5.64
32	TU-R	2,711,500	35,768,220.00	7.25	7.28
33	HANA	798,600	35,217,000.00	10.19	10.19
34	CPN-R	554,000	34,534,700.00	5.44	5.44
35	BBL	199,400	32,503,700.00	7.69	7.69
36	CBG-R	507,200	32,329,450.00	12.84	12.86
37	BANPU-R	3,415,200	30,989,055.00	7.24	7.22
38	TRUE	5,034,200	30,473,910.00	5.24	5.21
39	TISCO	312,700	29,979,150.00	10.16	10.14
40	MTC	777,100	29,794,750.00	16.28	16.24
41	BH-R	127,500	29,199,000.00	8.29	8.3
42	TIDLOR	1,246,900	28,208,690.00	6.72	6.67
43	CPF-R	1,352,800	27,160,540.00	4.4	4.41
44	TU	2,051,700	27,063,080.00	5.49	5.5
45	HMPRO	1,836,200	25,588,920.00	8.59	8.58
46	SCB	240,000	25,580,000.00	5.71	5.7

Source: SETSMART

ข้อมูลแบบรายงานการเปลี่ยนแปลงการถือหลักทรัพย์และสัญญาซื้อขายล่วงหน้าของผู้บริหาร (แบบ 59)

ชื่อบริษัท	ชื่อผู้บริหาร	ประเภทหลักทรัพย์	วันที่ได้มา/ จำหน่าย	จำนวน	ราคา	วิธีการได้มา/ จำหน่าย
CPW	นาย ณรงค์ อิงค์ธเนศ	หุ้นสามัญ	22/06/2566	118,700	2.92	ซื้อ
COMAN	นาย วสวรรณ ประเสริฐศิลป์	หุ้นสามัญ	22/06/2566	7,900	4.22	ซื้อ
JR	นาย จรัญ วิวัฒน์ใจษาภูมิ	หุ้นสามัญ	22/06/2566	48,800	5.85	ซื้อ
SEAFCO	นาย ณรงค์ ทศนนิพันธ์	หุ้นสามัญ	22/06/2566	30,000	3.14	ซื้อ
SE-ED	นาย ทนง โชติสรยุทธ์	หุ้นสามัญ	20/06/2566	90,800	2.3	ขาย
SE-ED	นาย ทนง โชติสรยุทธ์	หุ้นสามัญ	21/06/2566	19,000	2.3	ขาย
SUPER	นาย จอมทรัพย์ โลจายะ	หุ้นสามัญ	22/06/2566	6,000,000	0.53	ซื้อ
SA	นาย ขจรศิษฐ์ สิงสรเสริญ	หุ้นสามัญ	22/06/2566	990,310	7.32	ซื้อ
SIMAT	นาย บุญเลิศ เอี้ยวพรชัย	หุ้นสามัญ	20/06/2566	300,000	1.62	ซื้อ
SIMAT	นาย บุญเลิศ เอี้ยวพรชัย	หุ้นสามัญ	22/06/2566	19,100	1.59	ซื้อ
WHART	นาย ธนภัทร อนันตประยูร	หน่วยทรัสต์	22/06/2566	20,000	10.5	ซื้อ
TTB	นาย สุทธิกานต์ รุ่งศรีทอง	หุ้นสามัญ	22/06/2566	700,000	1.59	ขาย
TKS	นาย จุติพันธ์ มงคลสุธี	หุ้นสามัญ	22/06/2566	90,000	8.88	ซื้อ
TCMC	นาย พิมล ศรีวิกรม์	หุ้นสามัญ	22/06/2566	380,000	1.94	ซื้อ
TBN	นาย เทอดพงษ์ หงษ์หิรัญเรือง	หุ้นสามัญ	22/06/2566	600,000	18	ซื้อ
TBN	นาย เทอดพงษ์ หงษ์หิรัญเรือง	หุ้นสามัญ	23/06/2566	175,000	18	ซื้อ
TBN	นาย เทอดพงษ์ หงษ์หิรัญเรือง	หุ้นสามัญ	23/06/2566	100,000	17.7	ซื้อ
TBN	นาย เทอดพงษ์ หงษ์หิรัญเรือง	หุ้นสามัญ	23/06/2566	100,000	17.5	ซื้อ
TEAM	นาย อวิรุทธ์ คงเจริญ	หุ้นสามัญ	22/06/2566	3,400	5.55	ซื้อ
TKC	นาย สิทธิเดช มัยลาภ	หุ้นสามัญ	20/06/2566	20,000	20.8	ซื้อ
TSTE	นาย ประภาส ชุตินาวรรพันธ์	หุ้นสามัญ	22/06/2566	27,700	9.53	ซื้อ
BGT	นาง นันทริกา ชันชื้อ	หุ้นสามัญ	21/06/2566	140,000	1.01	ซื้อ
BGT	นาง นันทริกา ชันชื้อ	หุ้นสามัญ	22/06/2566	70,000	1	ซื้อ
BGT	นาย นพดล ธรรมวัฒน์นะ	หุ้นสามัญ	20/06/2566	146,900	1.02	ซื้อ
BGT	นาย นพดล ธรรมวัฒน์นะ	หุ้นสามัญ	22/06/2566	7,900	1.01	ซื้อ
PG	นาง กิตยาภรณ์ ชัยถาวรเสถียร	หุ้นสามัญ	22/06/2566	5,000	8	ซื้อ
PG	นาย พีรนาถ โชควัฒนา	หุ้นสามัญ	22/06/2566	26,000	8.03	ซื้อ
PRIN	นาย ปริญญา โกวิทจินดาชัย	หุ้นสามัญ	22/06/2566	9,200	2.58	ซื้อ
PCC	นาย กิตติ สัมฤทธิ์	หุ้นสามัญ	22/06/2566	100,000	3.17	ซื้อ
PEACE	นาย วิฑูร งามบุญอนันต์	หุ้นสามัญ	22/06/2566	421,800	4.19	ซื้อ
PLANB	นาง มลฤดี สุขพันธ์รัชต์	ใบสำคัญแสดงสิทธิที่จะซื้อหุ้น	21/06/2566	1,200	2.22	ขาย
FTI	นาง วรญา ภูวพัชร	หุ้นสามัญ	22/06/2566	15,000,000	2.2	ขาย

Source: www.sec.or.th

ข้อมูลแบบรายงานการเปลี่ยนแปลงการถือหลักทรัพย์และสัญญาซื้อขายล่วงหน้าของผู้บริหาร (แบบ 59) ต่อ

ชื่อบริษัท	ชื่อผู้บริหาร	ประเภทหลักทรัพย์	วันที่ได้มา/ จำหน่าย	จำนวน	ราคา	วิธีการได้มา/ จำหน่าย
FTI	นาย วิกร ภูวพัชร	หุ้นสามัญ	22/06/2566	15,000,000	2.2	ขาย
MALEE	นาย ชัยฉัตร บุญรัตน์	หุ้นสามัญ	22/06/2566	1,951,047	8	ซื้อ
MEGA	นาย โธมัส อับบราฮัม	หุ้นสามัญ	22/06/2566	280,000	35.62	ซื้อ
MJD	นางสาว เพชรลดา พูลวรลักษณ์	หุ้นสามัญ	22/06/2566	395,000	1.44	ซื้อ
UTP	นาย มงคล มังกรนอก	หุ้นสามัญ	22/06/2566	50,000	10.8	ซื้อ
STA	นาย วิชญ์พล สินเจริญกุล	หุ้นสามัญ	21/06/2566	40,000	18	ซื้อ
STA	นาย วิชญ์พล สินเจริญกุล	หุ้นสามัญ	21/06/2566	50,000	17.9	ซื้อ
STA	นาย วิชญ์พล สินเจริญกุล	หุ้นสามัญ	22/06/2566	40,000	18	ซื้อ
STA	นาย วิชญ์พล สินเจริญกุล	หุ้นสามัญ	22/06/2566	20,000	17.25	ซื้อ
STA	นาย วิชญ์พล สินเจริญกุล	หุ้นสามัญ	22/06/2566	40,000	17.38	ซื้อ
SKN	นาง กิตติยา นีบลอร์	หุ้นสามัญ	22/06/2566	100,000	4.38	ซื้อ
STI	นาย รังสรรค์ พัชราภิตติ	หุ้นสามัญ	21/06/2566	200	4.56	ซื้อ
SBNEXT	นาง สุธมนา วงษ์กะพันธ์	หุ้นสามัญ	19/06/2566	50,000	2.5	ซื้อ
SBNEXT	นาง สุธมนา วงษ์กะพันธ์	หุ้นสามัญ	21/06/2566	50,000	2.16	ซื้อ
SABUY	นาย ศรัณย์ สุภักศรัณย์	ใบสำคัญแสดงสิทธิที่จะ ซื้อหุ้น	21/06/2566	18,800	4.95	ซื้อ
SABUY	นาย ศรัณย์ สุภักศรัณย์	ใบสำคัญแสดงสิทธิที่จะ ซื้อหุ้น	22/06/2566	121,200	4.86	ซื้อ
SABUY	นาย ศรัณย์ สุภักศรัณย์	ใบสำคัญแสดงสิทธิที่จะ ซื้อหุ้น	22/06/2566	16,900	4.74	ขาย
SABUY	นาย ศรัณย์ สุภักศรัณย์	ใบสำคัญแสดงสิทธิที่จะ ซื้อหุ้น	22/06/2566	66,900	4.71	ซื้อ
SABUY	นาย ศรัณย์ สุภักศรัณย์	หุ้นสามัญ	22/06/2566	200,000	10.2	ขาย
GLOBAL	นาย อนวัช สุริยวนากุล	หุ้นสามัญ	22/06/2566	173,800	16.5	ซื้อ
STECH	นาย ไสภณ คำภักดิ์	หุ้นสามัญ	22/06/2566	20,000	2.04	ขาย
HTC	นาง ปริญญา จีระพันธุ์	หุ้นสามัญ	22/06/2566	5,000	36	ซื้อ
HTC	นางสาว นพรัตน์ อมรชัยศักดิ์ดา	หุ้นสามัญ	23/06/2566	1,000	35.5	ซื้อ
HTC	นาย อัมวิท कुमार เสรสธา	หุ้นสามัญ	21/06/2566	1,000	38	ซื้อ
HTC	นาย อัมวิท कुमार เสรสธา	หุ้นสามัญ	21/06/2566	1,000	37.75	ซื้อ
HTC	นาย อัมวิท कुमार เสรสธา	หุ้นสามัญ	21/06/2566	2,000	37.5	ซื้อ
HTC	นาย อัมวิท कुमार เสรสธา	หุ้นสามัญ	21/06/2566	1,000	37.5	ซื้อ
HTC	นาย อัมวิท कुमार เสรสธา	หุ้นสามัญ	21/06/2566	2,000	37.5	ซื้อ
RS	นาย สุรัชย์ เชนฐูโชติศักดิ์	หุ้นสามัญ	22/06/2566	200,000	14.34	ซื้อ

Source: www.sec.or.th

แบบรายงานการได้มาหรือจำหน่ายหลักทรัพย์ของกิจการ (แบบ 246-2)
(Corporate Share Trade)

หลักทรัพย์	ชื่อผู้ได้มา/ จำหน่าย	วิธีการ	ประเภท หลักทรัพย์	% ก่อน ได้มา/ จำหน่าย	% ได้มา/ จำหน่าย	% หลัง ได้มา/ จำหน่าย	วันที่ได้มา/ จำหน่าย	% ก่อน ได้มา/ จำหน่าย (กลุ่ม)	% ได้มา/ จำหน่าย (กลุ่ม)	% หลัง ได้มา/ จำหน่าย (กลุ่ม)
FTI	นาง วรญา ภูวพัชร บริษัท พรีเมียร์	จำหน่าย	หุ้น	4.7328	3.3333	1.3994	22/06/2566	71.1111	3.3333	67.7777
PT	พีชชั่น แคปปิตอล จำกัด บริษัท หลักทรัพย์	จำหน่าย	หุ้น	8.0136	0.014	7.9996	22/06/2566	45.0021	0.014	44.988
STARK	จัดการกองทุนรวม บัวหลวง จำกัด	จำหน่าย	หุ้น	5.0045	0.3196	4.6848	20/06/2566	5.0045	0.3196	4.6848

Source: www.sec.or.th

กำหนดการประชุมคณะกรรมการนโยบายการเงิน (กนง.) ประจำปี 2566

ครั้งที่	วันแถลงผลการประชุม กนง.
1	พุธที่ 25 ม.ค.2566 (ปรับขึ้นดอกเบี้ย 0.25% ต่อปี จาก 1.25% เป็น 1.50% ต่อปี)
2	พุธที่ 29 มี.ค.2566 (ปรับขึ้นดอกเบี้ย 0.25% ต่อปี จาก 1.50% เป็น 1.75% ต่อปี)
3	พุธที่ 31 พ.ค.2566 (ปรับขึ้นดอกเบี้ย 0.25% ต่อปี จาก 1.75% เป็น 2.00% ต่อปี)
4	พุธที่ 2 ส.ค.2566
5	พุธที่ 27 ก.ย.2566
6	พุธที่ 29 พ.ย.2566

ที่มา : ธนาคารแห่งประเทศไทย

หลักทรัพย์ที่เข้าข่ายมาตรการกำกับการซื้อขาย (Cash Balance)

(ณ วันที่ 26 มิถุนายน 66)

ระดับ 1: ห้ามคำนวณวงเงินซื้อขาย และ Cash Balance

หลักทรัพย์ในประเทศ	หลักทรัพย์ต่างดาว	ระดับ	ชื่อเต็ม	วันที่เริ่มต้น	วันที่สิ้นสุด
DELTA	-	1	บริษัท เอลต้า อิเลคโทรนิคส์ (ประเทศไทย) จำกัด (มหาชน)	20 มิ.ย. 2566	10 ก.ค. 2566
DELTA01P2309A	-	1	บริษัทหลักทรัพย์ บัวหลวง จำกัด (มหาชน)	26 มิ.ย. 2566	30 มิ.ย. 2566
MALEE	MALEE-F	1	บริษัท มาลีกรูป จำกัด (มหาชน)	26 มิ.ย. 2566	14 ก.ค. 2566
MTW	MTW-F	1	บริษัท แมคทูวิน โฮลดิ้ง จำกัด (มหาชน)	12 มิ.ย. 2566	30 มิ.ย. 2566
OTO	OTO-F	1	บริษัท วันทูวัน คอนแทคส์ จำกัด (มหาชน)	26 มิ.ย. 2566	14 ก.ค. 2566
OTO-W1	-	1	บริษัท วันทูวัน คอนแทคส์ จำกัด (มหาชน)	26 มิ.ย. 2566	14 ก.ค. 2566

ระดับ 2: ห้าม Net settlement, ห้ามคำนวณวงเงินซื้อขาย และ Cash Balance

หลักทรัพย์ในประเทศ	หลักทรัพย์ต่างดาว	ระดับ	ชื่อเต็ม	วันที่เริ่มต้น	วันที่สิ้นสุด
NC	NC-F	2	บริษัท นิวซีดี (กรุงเทพฯ) จำกัด (มหาชน)	23 มิ.ย. 2566	13 ก.ค. 2566

ระดับ 3: หยุดพักการซื้อขายในวันทำการแรก , ห้าม Net Settlement , ห้ามคำนวณวงเงินซื้อขายและ Cash Balance

หลักทรัพย์ในประเทศ	หลักทรัพย์ต่างดาว	ระดับ	ชื่อเต็ม	วันที่เริ่มต้น	วันที่สิ้นสุด

Source : www.set.or.th

หมายเหตุ

เมื่อหุ้นสามัญเข้ามาตรการให้หลักทรัพย์อื่นของบจ. และหลักทรัพย์ที่มีอ้างอิงหลักทรัพย์ของบจ. เข้ามาตรการกำกับการซื้อขายด้วย (ยกเว้น DW) โดย

- Cash Balance หมายความว่า สมาชิกต้องดำเนินการให้ลูกค้าซื้อหลักทรัพย์ด้วยบัญชี cash balance เท่านั้น โดยลูกค้าต้องวางเงินสดไว้ล่วงหน้ากับสมาชิกเต็มจำนวนก่อนซื้อหลักทรัพย์
 - ห้ามคำนวณวงเงินซื้อขาย หมายความว่า ห้ามสมาชิกใช้หลักทรัพย์เป็นหลักประกันในการคำนวณเป็นวงเงินซื้อขายหลักทรัพย์ (ในทุกประเภทบัญชี)
 - ห้าม Net settlement หมายความว่า ห้ามสมาชิกหักลบราคาซื้อกับราคาขายหลักทรัพย์เดียวกันในวันเดียวกัน (ซื้อและขายหลักทรัพย์เดียวกันในวันเดียวกัน ค่าขายคืนเป็นวงเงินในวันทำการถัดไป)
- ทั้งนี้ มาตรการกำกับการซื้อขาย มีปัจจัยที่ใช้ในการพิจารณา คือ อัตราหมุนเวียนการซื้อขาย (Turnover ratio) มูลค่าการซื้อขาย และราคาซื้อขาย ที่ไม่สอดคล้องกับปัจจัยพื้นฐาน เช่น P/E Ratio เป็นต้น

Economic Calendar

Date Time	Event	Period	Survey	Actual	Prior	Revised
06/08/2023 10:30	Consumer Confidence Economic	May	--	50.2	49.4	--
06/08/2023 10:30	Consumer Confidence	May	--	55.7	55	--
06/09/2023 14:30	Foreign Reserves	Jun-02	--	--	\$220.4b	--
06/09/2023 14:30	Forward Contracts	Jun-02	--	--	\$27.9b	--
06/16/2023 14:30	Foreign Reserves	Jun-09	--	--	--	--
06/16/2023 14:30	Forward Contracts	Jun-09	--	--	--	--
06/18/2023 06/24	Car Sales	May	--	--	59530	--
06/23/2023 14:30	Foreign Reserves	Jun-16	--	--	--	--
06/23/2023 14:30	Forward Contracts	Jun-16	--	--	--	--
06/23/2023 06/28	Customs Exports YoY	May	--	--	-7.60%	--
06/23/2023 06/28	Customs Imports YoY	May	--	--	-7.30%	--
06/23/2023 06/28	Customs Trade Balance	May	--	--	-\$1470m	--
06/26/2023 06/30	Mfg Production Index ISIC NSA YoY	May	--	--	-8.14%	--
06/26/2023 06/30	Capacity Utilization ISIC	May	--	--	53.82	--
06/30/2023 14:00	BoP Current Account Balance	May	--	--	-\$476m	--
06/30/2023 14:30	BoP Overall Balance	May	--	--	-\$1659m	--
06/30/2023 14:30	Imports	May	--	--	\$21433m	--
06/30/2023 14:30	Exports	May	--	--	\$21514m	--
06/30/2023 14:30	Trade Balance	May	--	--	\$80m	--
06/30/2023 14:30	Exports YoY	May	--	--	-4.90%	--
06/30/2023 14:30	Foreign Reserves	Jun-23	--	--	--	--
06/30/2023 14:30	Forward Contracts	Jun-23	--	--	--	--
06/30/2023 14:30	Imports YoY	May	--	--	-3.70%	--
07/03/2023 07:30	S&P Global Thailand PMI Mfg	Jun	--	--	58.2	--
07/03/2023 14:30	Business Sentiment Index	Jun	--	--	49.7	--
07/05/2023 10:30	CPI Core YoY	Jun	--	--	1.55%	--
07/05/2023 10:30	CPI NSA MoM	Jun	--	--	-0.71%	--
07/05/2023 10:30	CPI YoY	Jun	--	--	0.53%	--
07/07/2023 14:30	Foreign Reserves	Jun-30	--	--	--	--
07/07/2023 14:30	Forward Contracts	Jun-30	--	--	--	--
07/07/2023 07/13	Consumer Confidence	Jun	--	--	55.7	--
07/07/2023 07/13	Consumer Confidence Economic	Jun	--	--	50.2	--
07/14/2023 14:30	Foreign Reserves	Jul-07	--	--	--	--
07/14/2023 14:30	Forward Contracts	Jul-07	--	--	--	--
07/18/2023 07/24	Car Sales	Jun	--	--	--	--
07/21/2023 14:30	Foreign Reserves	Jul-14	--	--	--	--
07/21/2023 14:30	Forward Contracts	Jul-14	--	--	--	--
07/23/2023 07/28	Customs Exports YoY	Jun	--	--	--	--
07/23/2023 07/28	Customs Imports YoY	Jun	--	--	--	--
07/23/2023 07/28	Customs Trade Balance	Jun	--	--	--	--
07/26/2023 07/27	Mfg Production Index ISIC NSA YoY	Jun	--	--	--	--
07/26/2023 07/30	Capacity Utilization ISIC	Jun	--	--	--	--
07/27/2023 14:30	Forward Contracts	Jul-21	--	--	--	--
07/28/2023 14:30	Foreign Reserves	Jul-21	--	--	--	--
07/31/2023 14:00	BoP Current Account Balance	Jun	--	--	--	--
07/31/2023 14:30	Exports YoY	Jun	--	--	--	--

Source: Bloomberg

RHB Guide to Investment Ratings

- Buy:** Share price may exceed 10% over the next 12 months
Trading Buy: Share price may exceed 15% over the next 3 months, however longer-term outlook remains uncertain
Neutral: Share price may fall within the range of +/- 10% over the next 12 months
Take Profit: Target price has been attained. Look to accumulate at lower levels
Sell: Share price may fall by more than 10% over the next 12 months
Not Rated: Stock is not within regular research coverage

Investment Research Disclaimers

RHB has issued this report for information purposes only. This report is intended for circulation amongst RHB and its affiliates' clients generally or such persons as may be deemed eligible by RHB to receive this report and does not have regard to the specific investment objectives, financial situation and the particular needs of any specific person who may receive this report. This report is not intended, and should not under any circumstances be construed as, an offer or a solicitation of an offer to buy or sell the securities referred to herein or any related financial instruments.

This report may further consist of, whether in whole or in part, summaries, research, compilations, extracts or analysis that has been prepared by RHB's strategic, joint venture and/or business partners. No representation or warranty (express or implied) is given as to the accuracy or completeness of such information and accordingly investors should make their own informed decisions before relying on the same.

This report is not directed to, or intended for distribution to or use by, any person or entity who is a citizen or resident of or located in any locality, state, country or other jurisdiction where such distribution, publication, availability or use would be contrary to the applicable laws or regulations. By accepting this report, the recipient hereof (i) represents and warrants that it is lawfully able to receive this document under the laws and regulations of the jurisdiction in which it is located or other applicable laws and (ii) acknowledges and agrees to be bound by the limitations contained herein. Any failure to comply with these limitations may constitute a violation of applicable laws.

All the information contained herein is based upon publicly available information and has been obtained from sources that RHB believes to be reliable and correct at the time of issue of this report. However, such sources have not been independently verified by RHB and/or its affiliates and this report does not purport to contain all information that a prospective investor may require. The opinions expressed herein are RHB's present opinions only and are subject to change without prior notice. RHB is not under any obligation to update or keep current the information and opinions expressed herein or to provide the recipient with access to any additional information. Consequently, RHB does not guarantee, represent or warrant, expressly or impliedly, as to the adequacy, accuracy, reliability, fairness or completeness of the information and opinion contained in this report. Neither RHB (including its officers, directors, associates, connected parties, and/or employees) nor does any of its agents accept any liability for any direct, indirect or consequential losses, loss of profits and/or damages that may arise from the use or reliance of this research report and/or further communications given in relation to this report. Any such responsibility or liability is hereby expressly disclaimed.

Whilst every effort is made to ensure that statement of facts made in this report are accurate, all estimates, projections, forecasts, expressions of opinion and other subjective judgments contained in this report are based on assumptions considered to be reasonable and must not be construed as a representation that the matters referred to therein will occur. Different assumptions by RHB or any other source may yield substantially different results and recommendations contained on one type of research product may differ from recommendations contained in other types of research. The performance of currencies may affect the value of, or income from, the securities or any other financial instruments referenced in this report. Holders of depositary receipts backed by the securities discussed in this report assume currency risk. Past performance is not a guide to future performance. Income from investments may fluctuate. The price or value of the investments to which this report relates, either directly or indirectly, may fall or rise against the interest of investors.

This report may contain comments, estimates, projections, forecasts and expressions of opinion relating to macroeconomic research published by RHB economists of which should not be considered as investment ratings/advice and/or a recommendation by such economists on any securities discussed in this report.

This report does not purport to be comprehensive or to contain all the information that a prospective investor may need in order to make an investment decision. The recipient of this report is making its own independent assessment and decisions regarding any securities or financial instruments referenced herein. Any investment discussed or recommended in this report may be unsuitable for an investor depending on the investor's specific investment objectives and financial position. The material in this report is general information intended for recipients who understand the risks of investing in financial instruments. This report does not take into account whether an investment or course of action and any associated risks are suitable for the recipient. Any recommendations contained in this report must therefore not be relied upon as investment advice based on the recipient's personal circumstances. Investors should make their own independent evaluation of the information contained herein, consider their own investment objective, financial situation and particular needs and seek their own financial, business, legal, tax and other advice regarding the appropriateness of investing in any securities or the investment strategies discussed or recommended in this report.

This report may contain forward-looking statements which are often but not always identified by the use of words such as "believe", "estimate", "intend" and "expect" and statements that an event or result "may", "will" or "might" occur or be achieved and other similar expressions.

Such forward-looking statements are based on assumptions made and information currently available to RHB and are subject to known and unknown risks, uncertainties and other factors which may cause the actual results, performance or achievement to be materially different from any future results, performance or achievement, expressed or implied by such forward-looking statements. Caution should be taken with respect to such statements and recipients of this report should not place undue reliance on any such forward-looking statements. RHB expressly disclaims any obligation to update or revise any forward-looking statements, whether as a result of new information, future events or circumstances after the date of this publication or to reflect the occurrence of unanticipated event

The use of any website to access this report electronically is done at the recipient's own risk, and it is the recipient's sole responsibility to take precautions to ensure that it is free from viruses or other items of a destructive nature. This report may also provide the addresses of, or contain hyperlinks to, websites. RHB takes no responsibility for the content contained therein. Such addresses or hyperlinks (including addresses or hyperlinks to RHB own website material) are provided solely for the recipient's convenience. The information and the content of the linked site do not in any way form part of this report. Accessing such website or following such link through the report or RHB website shall be at the recipient's own risk.

This report may contain information obtained from third parties. Third party content providers do not guarantee the accuracy, completeness, timeliness or availability of any information and are not responsible for any errors or omissions (negligent or otherwise), regardless of the cause, or for the results obtained from the use of such content. Third party content providers give no express or implied warranties, including, but not limited to, any warranties of merchantability or fitness for a particular purpose or use. Third party content providers shall not be liable for any direct, indirect, incidental, exemplary, compensatory, punitive, special or consequential damages, costs, expenses, legal fees, or losses (including lost income or profits and opportunity costs) in connection with any use of their content.

The research analysts responsible for the production of this report hereby certifies that the views expressed herein accurately and exclusively reflect his or her personal views and opinions about any and all of the issuers or securities analysed in this report and were prepared independently and autonomously. The research analysts that authored this report are precluded by RHB in all circumstances from trading in the securities or other financial instruments referenced in the report, or from having an interest in the company(ies) that they cover.

The contents of this report is strictly confidential and may not be copied, reproduced, published, distributed, transmitted or passed, in whole or in part, to any other person without the prior express written consent of RHB and/or its affiliates. This report has been delivered to RHB and its affiliates' clients for information purposes only and upon the express understanding that such parties will use it only for the purposes set forth above. By electing to view or accepting a copy of this report, the recipients have agreed that they will not print, copy, videotape, record, hyperlink, download, or otherwise attempt to reproduce or re-transmit (in any form including hard copy or electronic distribution format) the contents of this report. RHB and/or its affiliates accepts no liability whatsoever for the actions of third parties in this respect.

The contents of this report are subject to copyright. Please refer to Restrictions on Distribution below for information regarding the distributors of this report. Recipients must not reproduce or disseminate any content or findings of this report without the express permission of RHB and the distributors.

The securities mentioned in this publication may not be eligible for sale in some states or countries or certain categories of investors. The recipient of this report should have regard to the laws of the recipient's place of domicile when contemplating transactions in the securities or other financial instruments referred to herein. The securities discussed in this report may not have been registered in such jurisdiction. Without prejudice to the foregoing, the recipient is to note that additional disclaimers, warnings or qualifications may apply based on geographical location of the person or entity receiving this report.

The term "RHB" shall denote, where appropriate, the relevant entity distributing or disseminating the report in the particular jurisdiction referenced below, or, in every other case, RHB Investment Bank Berhad and its affiliates, subsidiaries and related companies.

RESTRICTIONS ON DISTRIBUTION

Malaysia

This report is issued and distributed in Malaysia by RHB Investment Bank Bhd. The views and opinions in this report are our own as of the date hereof and is subject to change. If the Financial Services and Markets Act of the United Kingdom or the rules of the Financial Conduct Authority apply to a recipient, our obligations owed to such recipient therein are unaffected. RHB Investment Bank Bhd has no obligation to update its opinion or the information in this report.

Thailand

This report is issued and distributed in the Kingdom of Thailand by RHB Securities (Thailand) PCL, a licensed securities company that is authorised by the Ministry of Finance, regulated by the Securities and Exchange Commission of Thailand and is a member of the Stock Exchange of Thailand. The Thai Institute of Directors Association has disclosed the Corporate Governance Report of Thai Listed Companies made pursuant to the policy of the Securities and Exchange Commission of Thailand. RHB Securities (Thailand) PCL does not endorse, confirm nor certify the result of the Corporate Governance Report of Thai Listed Companies.

Indonesia

This report is issued and distributed in Indonesia by PT RHB Sekuritas Indonesia. This research does not constitute an offering document and it should not be construed as an offer of securities in Indonesia. Any securities offered or sold, directly or indirectly, in Indonesia or to any Indonesian citizen or corporation (wherever located) or to any Indonesian resident in a manner which constitutes a public offering under Indonesian laws and regulations must comply with the prevailing Indonesian laws and regulations.

Singapore

This report is issued and distributed in Singapore by RHB Bank Berhad (Singapore branch) which is a holder of a full bank licence and an exempt capital markets services licence and financial adviser regulated by the Monetary Authority of Singapore. RHB Bank Berhad (Singapore branch) may distribute reports produced by its respective foreign entities, affiliates or other foreign research houses pursuant to an arrangement under Regulation 32C of the Financial Advisers Regulations. Where the report is distributed in Singapore to a person who is not an Accredited Investor, Expert Investor or an Institutional Investor, RHB Bank Berhad (Singapore branch) accepts legal responsibility for the contents of the report to such persons only to the extent required by law. Singapore recipients should contact RHB Bank Berhad (Singapore branch) in respect of any matter arising from or in connection with the report.

United States

This report was prepared by RHB is meant for distribution solely and directly to "major" U.S. institutional investors as defined under, and pursuant to, the requirements of Rule 15a-6 under the U.S. Securities and Exchange Act of 1934, as amended (the "Exchange Act") via a registered U.S. broker-dealer as appointed by RHB from time to time. Accordingly, any access to this report via Bursa Marketplace or any other Electronic Services Provider is not intended for any party other than "major" US institutional investors (via a registered U.S broker-dealer), nor shall be deemed as solicitation by RHB in any manner. RHB is not registered as a broker-dealer in the United States and currently has not appointed a U.S. broker-dealer. Additionally, RHB does not offer brokerage services to U.S. persons. Any order for the purchase or sale of all securities discussed herein must be placed with and through a registered U.S. broker-dealer as appointed by RHB from time to time as required by the Exchange Act Rule 15a-6. For avoidance of doubt, RHB reiterates that it has not appointed any U.S. broker-dealer during the issuance of this report. This report is confidential and not intended for distribution to, or use by, persons other than the recipient and its employees, agents and advisors, as applicable. Additionally, where research is distributed via Electronic Service Provider, the analysts whose names appear in this report are not registered or qualified as research analysts in the United States and are not associated persons of any registered U.S. broker-dealer as appointed by RHB from time to time and therefore may not be subject to any applicable restrictions under Financial Industry Regulatory Authority ("FINRA") rules on communications with a subject company, public appearances and personal trading. Investing in any non-U.S. securities or related financial instruments discussed in this research report may present certain risks. The securities of non-U.S. issuers may not be registered with, or be subject to the regulations of, the U.S. Securities and Exchange Commission. Information on non-U.S. securities or related financial instruments may be limited. Foreign companies may not be subject to audit and reporting standards and regulatory requirements comparable to those in the United States. The financial instruments discussed in this report may not be suitable for all investors. Transactions in foreign markets may be subject to regulations that differ from or offer less protection than those in the United States.

Please refer to the following link ([RHB Research conflict disclosures - Jun 2023](#)) and the Disclosure of Conflict of Interest in each of the research reports provided in this email for more details.

Kuala Lumpur		Singapore	
RHB Investment Bank Bhd Level 3A, Tower One, RHB Centre Jalan Tun Razak Kuala Lumpur Malaysia Tel : +(60) 3 9280 8888 Fax : +(60) 3 9200 2216		RHB Bank Berhad (Singapore branch) 90 Cecil Street #04-00 RHB Bank Building Singapore 069531	
Jakarta		Bangkok	
PT RHB Sekuritas Indonesia Revenue Tower, 11th Floor, District 8 - SCBD Jl. Jendral Sudirman Kav 52-53 Jakarta 12190 Indonesia Tel : +6221 509 39 888 Fax : +6221 509 39 777		RHB Securities (Thailand) PCL 10th Floor, Sathorn Square Office Tower 98, North Sathorn Road, Silom Bangrak, Bangkok 10500 Thailand Tel : +(66) 2 088 9999 Fax : +(66) 2 088 9799	
สำนักงานใหญ่		สาขาที่ 1 สาขาหาดใหญ่	สาขาที่ 2 สาขาปิ่นเกล้า
เลขที่ 98 อาคารสาทรสแควร์ ออฟฟิศ ทาวเวอร์ ชั้นที่ 8,10 ถนนสาทรเหนือ แขวงสีลม เขตบางรัก กรุงเทพมหานคร 10500 Tel: +66(0)2-862-9999 Fax: +66(0)2-108-0999		127 – 129 ถนนศรีภูมิวนารถ ตำบลหาดใหญ่ อำเภอหาดใหญ่ จังหวัดสงขลา 90110 Tel: +66-74-891-999 Fax: +66-(0)74-891-924	เลขที่ 7/129 – 221 อาคารศูนย์การค้าเซ็นทรัลพลาซ่า ปิ่นเกล้า ชั้น 19 ถนนบรมราชชนนี แขวงอรุณอมรินทร์ เขตบางกอกน้อย กรุงเทพมหานคร 10700 Tel:+66(0)2-828-1555 Fax: +66-(0)2-828-1500
สาขาที่ 3 สาขาวิภาวดีรังสิต	สาขาที่ 4 สาขาเชียงใหม่	สาขาที่ 5 สาขาจะเข้เจ็ทรา	
เลขที่ 89/1 อาคารเกษมทรัพย์ ชั้น 1 ถนนวิภาวดีรังสิต 314/1 หมู่ที่ 5 ต.สันทรายน้อย อ.สันทราย จ.เชียงใหม่ แขวงจอมพล เขตจตุจักร กรุงเทพมหานคร 10900 Tel:+66(0)2-035-9000 Fax:+66-(0)2-631-9099	50210 Tel: +66-(0)52-00-4999 Fax:+66-(0)5200-4998	เลขที่ 20 ถนนสุวินทวงศ์ ตำบลหน้าเมือง อำเภอเมืองจะเข้เจ็ทรา จังหวัดจะเข้เจ็ทรา 24000 Tel: +66(0)3302-1999 Fax: +66(0)2-3851-3435	