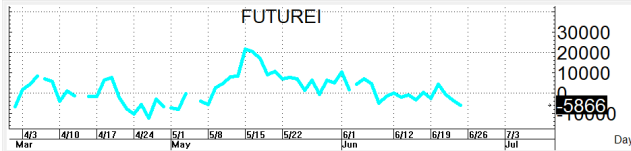
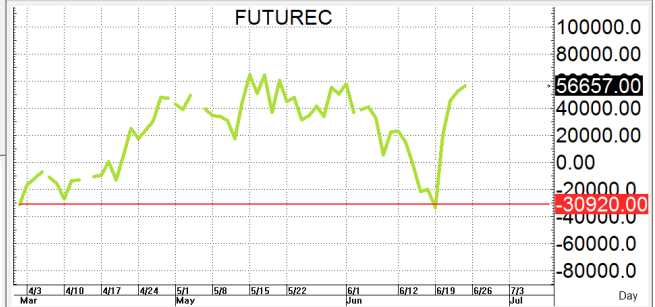
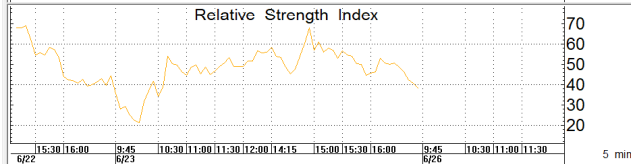
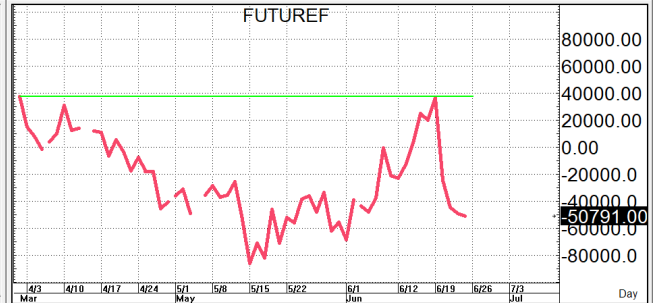


S50U23

913.3

S=908-903

R=922-927



TrinitySecurities-2 published on TradingView.com, Jun 26, 2023 09:02 UTC-7

SET50 INDEX FUTURES (SEP 2023), 30, TFEX OY13.8 H913.9 L913.0 C913.2 -0.7 (-0.08%)
MA50B200 (50, close, 200, close) 929.5 923.3



กลยุทธ์: เล่นได้สั้น 10 วันที่ 927-933 ต่อจึงทำให้น้ำสั้นยังคงเป็นฝ่ายได้เปรียบอยู่แต่เนื่องจากลงมาใน OVS area ละแวกเกิด BULL DI อีกจึงพอสั้นติดได้บ้างเลยขอวางแผนตามนี้กล่าวคือหากเกิดการย่อตัวลงมาก่อนก็ให้ไป Bet OPEN LONG แถวๆ แนวรับที่ไว้แล้วรอไปขายทำกำไรตอนดีดกลับขึ้นมาในระหว่างวันแต่ก็ควรวาง Trading stop ด้วยนะหากราคาออกจากต้นทุนเกิน 5 Points หรือเมื่อ S50U23 ลงมาปิดต่ำกว่า 902 แต่ในทางกลับกันหากซิ่งดีดกลับขึ้นมาก่อนก็ให้ไปดัก OPEN SHORT แถวๆ แนวต้านที่ไว้แล้วรอปิดทำกำไรตอนย่อตัวกลับลงมาในระหว่างวันโดยกำหนดจุดตัดขาดทุนหรือ CUT LOSS เมื่อขาดทุนเกิน 5 Points เพื่อทำ Risk-Control หรือเมื่อ S50U23 ปิดเหนือ 928

รายงานฉบับนี้จัดทำขึ้นโดยข้อมูลเท่าที่ปรากฏและเชื่อว่าเป็นที่น่าเชื่อถือได้แต่ไม่ถือเป็นการยืนยันความถูกต้องและความสมบูรณ์ของ ข้อมูลนั้นๆ โดยบริษัทหลักทรัพย์ ทรินิตี้ จำกัด ผู้จัดทำ ขอสงวนสิทธิ์ในการเปลี่ยนแปลงความเห็นหรือประมาณการณต่างๆ ที่ปรากฏในรายงานฉบับนี้โดยไม่ต้องแจ้งล่วงหน้า รายงานฉบับนี้มีวัตถุประสงค์เพื่อใช้ประกอบการตัดสินใจของนักลงทุน โดยไม่ได้เป็นการชี้นำหรือชักชวนให้นักลงทุนทำการซื้อหรือขาย หลักทรัพย์ หรือตราสารทางการเงินใดๆ ที่ปรากฏในรายงาน