

# Derivative talk

## กลยุทธ์การลงทุนอนุพันธ์



🕒 26 กรกฎาคม 2566

### SET50 FUTURES:

สถานะ: SHORT S50U23 ทุนบริเวณ 947 จุด ปิด LOCK กำไร 4 จุด สำหรับวันนี้ปัจจัยแวดล้อมเป็นบวกจากต่างประเทศแต่ประเด็นการเมืองกดดันจึงคาด SET50 พักตัว แนะนำ TRADING ตามกรอบ 935-948 จุด

### SET50 OPTION:

เปิด LONG S50U23P950 รอบใหม่ที่ 24 จุด กำไร 1.30 จุด แนะนำถือต่อเป้ากำไร 35 จุด (SET50=937 จุด) และ CUT LOSS 3 จุด คาด SET50 พักตัว

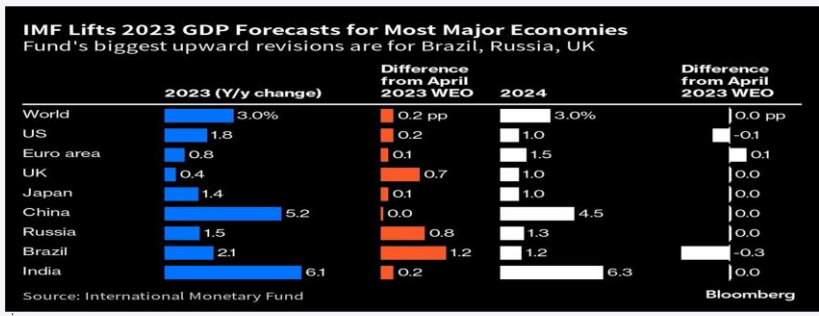
### SINGLE STOCK FUTURES:

เปิด LONG GULFU23 ได้ที่ 47.51 บาท ปัจจุบันกำไร 19% เป้ากำไร 49.75 บาท และ LOCK กำไร 10% ที่ 48.00 บาท  
แนะนำ LONG SCGPU23 บริเวณ 39.00 บาท เป้ากำไร 41.00 บาท และ CUT LOSS 0.50 บาทจากทุน

### GOLD FUTURES:

GF10 FUTURES: แนะนำ TRADING GF10Q23 ที่ 31900-32400 บาท (\$1950-1980) และ CUT LOSS 100 บาท จากทุน  
GOLD ONLINE: แนะนำ TRADING GOU23 ที่ \$1,970-2,000 และ CUT LOSS \$3

### IMF ปรับคาดการณ์ GDP โลกปี 2566 จาก 2.8% เพิ่มขึ้นเป็น 3.0%



ที่มา IMF

- SET50 Index Futures/Option P.3
- Single Stock Futures P.6
- Gold Futures P.8

ภายใต้สภาวะที่ตลาดเผชิญกับความผันผวนสูง ทำให้การปรับกลยุทธ์ใน Derivative Talk ต้องดำเนินการได้อย่างรวดเร็วทัน ฝายวิจัยจึงเพิ่มช่องทางติดตามคำแนะนำกลยุทธ์การซื้อขายระหว่างวันทำการผ่าน 2 ช่องทาง เพื่อให้นักลงทุนสามารถปรับเปลี่ยนกลยุทธ์ได้มีประสิทธิภาพมากยิ่งขึ้น คือ

แอปพลิเคชัน ASP Smart

Telegram Asia Plus Group

Asia Plus Group  
[Follow Now](#)

### RESEARCH DIVISION

บริษัทหลักทรัพย์ เอเชีย พลัส

เกิดศักดิ์ ทวีธีระธรรม  
นักวิเคราะห์ปัจจัยพื้นฐานด้านตลาดทุน และทางเทคนิค  
เลขทะเบียนนักวิเคราะห์: 004132

ประสิทธิ์ รัตนกิจมงคล, CISA, CFA  
นักวิเคราะห์ปัจจัยพื้นฐานด้านตลาดทุน และด้านเทคนิค  
เลขทะเบียนนักวิเคราะห์: 025917

นวลพรรณ น้อยรัชชกุล  
นักวิเคราะห์ปัจจัยพื้นฐานด้านตลาดทุน และด้านเทคนิค  
เลขทะเบียนนักวิเคราะห์: 019994

ชาญชัย พันพานากิจ  
นักวิเคราะห์ปัจจัยพื้นฐานด้านตลาดทุน และทางเทคนิค  
เลขทะเบียนนักวิเคราะห์: 064045

ธนัฐธ เกิดนตธ  
นักวิเคราะห์ปัจจัยพื้นฐานด้านตลาดทุน  
เลขทะเบียนนักวิเคราะห์: 048495

# Derivative talk

## กลยุทธ์การลงทุนอนุพันธ์

### สถานะของนักลงทุน

All Futures Long(Short) Position : Contract	Contract			Accumulated Long(Short)		
	Long	Short	Net	2 Days	1 Weeks	1 Months
Institution	78,824	72,494	6,330	4,878	46,359	-53,178
Foreign	110,162	90,949	19,213	20,395	40,346	195,600
Retail	147,174	172,717	-25,543	-25,273	-86,705	-142,422

SET50 Futures Long(Short) Position : Contract	Contract			Accumulated Long(Short)		
	Long	Short	Net	2 Days	1 Weeks	1 Months
Institution	27,149	28,666	-1,517	64	-6,203	1,023
Foreign	83,254	65,590	17,664	16,250	48,566	156,094
Retail	78,209	94,356	-16,147	-16,314	-42,363	-157,117

Single Stock Futures Long(Short) Position : Contract	Contract			Accumulated Long(Short)		
	Long	Short	Net	2 Days	1 Weeks	1 Months
Institution	28,486	27,852	634	-7,617	37,657	-20,447
Foreign	7,216	5,237	1,979	3,895	-1,524	25,943
Retail	27,349	29,962	-2,613	3,722	-36,133	-5,496

Metal Futures Long(Short) Position : Contract	Contract			Accumulated Long(Short)		
	Long	Short	Net	2 Days	1 Weeks	1 Months
Institution	1,147	2,357	-1,210	-2,382	-1,653	1,164
Foreign	18,395	19,047	-652	-445	-6,493	11,740
Retail	13,755	11,893	1,862	2,827	8,146	-12,904

Call Option Long(Short) Position : Contract	Contract			Accumulated Long(Short)		
	Long	Short	Net	2 Days	1 Weeks	1 Months
Institution	58	467	-409	-297	-359	-582
Foreign	883	292	591	631	157	10,020
Retail	1,577	1,759	-182	-334	202	-9,438

Put Option Long(Short) Position : Contract	Contract			Accumulated Long(Short)		
	Long	Short	Net	2 Days	1 Weeks	1 Months
Institution	1	43	-42	-196	-511	-352
Foreign	123	529	-406	-310	-334	579
Retail	2,387	1,939	448	506	845	64

ที่มา: สายงานวิจัย บล. เอเชีย พลัส

# Derivative talk

## กลยุทธ์การลงทุนอนุพันธ์

### SET50 OVERVIEW

คาดการณ์เศรษฐกิจโดย IMF ล่าสุดปรับการขยายตัวของเศรษฐกิจโลกขยายตัว 3%YOY จากเดิมคาด 2.8%YOY โดยประเทศที่ถูกปรับขึ้น อาทิ สหรัฐฯ ยูโรโซน (ยกเว้นเยอรมัน) และอินเดีย ส่วนจีนและบ้านเรา IMF ยังคงประมาณการ GDP GROWTH 66 เด็บโตที่ 5.2%YOY และ 3.2%YOY ตามลำดับ ประเมินการปรับคาดการณ์ IMF รอบนี้สะท้อนถึงความเสี่ยงการเกิด GLOBAL RECESSION ที่ลดลง ด้านฝั่งจีนวานนี้มีการส่งสัญญาณกระตุ้นเศรษฐกิจต่อการกระตุ้นภาคอสังหาริมทรัพย์และเร่งบริหารจัดการหนี้รัฐบาลท้องถิ่นเป็นแรงหนุนต่อราคา COMMODITY ปรับขึ้น สภาพแวดล้อมข้างต้นเป็นบวกต่อ FUND FLOW ไหลเข้าสู่สินทรัพย์เสี่ยงมากขึ้น แต่สำหรับบ้านเราที่ความไม่ชัดเจนของประเด็นการเมืองยังคงอยู่หลังวานนี้ประธานสภาฯแถลงหยุดประชุมสภาในวันที่ 27 ก.ค. ทำให้การเลือกนายกฯและการจัดตั้งรัฐบาลถูกเลื่อนออกไปจึงประเมินกรอบการเคลื่อนไหวของวัน SET50 INDEX พักตัวตามกรอบ 932-948 จุด

**DIRECTION TRADING:** สถานะ: SHORT S50U23 ทุนบริเวณ 947 จุด ปิด LOCK กำไร 4 จุด สำหรับวันนี้ปัจจัยแวดล้อมเป็นบวกจากต่างประเทศแต่ประเด็นการเมืองกดดันจึงคาด SET50 พักตัว แนะนำ TRADING ตามกรอบ 935-948 จุด

**SPREAD TRADING:** สถานะ: LONG SPREAD S50U23Z23 ที่ 1.8 จุด ปัจจุบันขาดทุน 1.0 จุด แนะนำถือต่อเป้ากำไรที่ค่าทางทฤษฎีที่ 4.31 จุด

**SET50 OPTION:** เปิด LONG S50U23P950 รอบใหม่ที่ 24 จุด กำไร 1.30 จุด แนะนำถือต่อเป้ากำไร 35 จุด (SET50=937 จุด) และ CUT LOSS 3 จุด คาด SET50 พักตัว

	แนวรับ	แนวต้าน
SET50	932	948
S50U23	935	948

S50U23 (30 MIN CHART)



### TECHNICAL COMMENT

S50U23 แนวรับพักตัวตามกรอบ 935-948 จุด

# Derivative talk

## กลยุทธ์การลงทุนอนุพันธ์

SET50 Index	Last	1Yr Hist. Volatility	2Week Hist. Volatility
	946.10	11.34	11.8795

### Call Option

	Premium	Chg	Break Even	Intrinsic Value	Time Value	All-in-Premium	Theory Price	Volume	Open Interest	Implied Volatility	Delta	Effective Gearing	Time Decay
S50U23C975	9.20	0.90	> 984.2	0.00	9.20	4.03%	7.81	676	11810	13.53	0.28	29.21	4.0%
S50U23C950	17.90	1.20	> 967.9	0.00	17.90	2.30%	16.24	637	5436	13.54	0.45	24.04	2.3%
S50U23C925	31.70	2.40	> 956.7	21.10	10.60	1.12%	29.52	102	3993	13.96	0.63	18.95	1.1%
S50U23C900	48.90	1.50	> 948.9	46.10	2.80	0.30%	47.57	18	2047	13.74	0.79	15.35	0.3%
S50U23C875	70.60	3.00	> 945.6	71.10	#N/A N/A	-0.05%	69.23	1	114	14.68	0.89	11.89	-0.1%

### Put Option

	Premium	Chg	Break Even	Intrinsic Value	Time Value	All-in-Premium	Theory Price	Volume	Open Interest	Implied Volatility	Delta	Effective Gearing	Time Decay
S50U23P975	42.20	-3.80	< 932.8	28.90	13.30	-1.41%	39.79	1	500	14.26	-0.70	-15.64	-1.4%
S50U23P950	25.30	-2.90	< 924.7	3.90	21.40	-2.26%	23.32	116	973	13.73	-0.54	-20.08	-2.3%
S50U23P925	14.00	-2.00	< 911	0.00	14.00	-3.71%	11.70	397	2884	14.03	-0.36	-24.22	-3.7%
S50U23P900	7.00	-1.10	< 893	0.00	7.00	-5.61%	4.84	861	4532	14.45	-0.21	-28.37	-5.6%
S50U23P875	3.40	-0.50	< 871.6	0.00	3.40	-7.87%	1.60	535	6114	15.22	-0.11	-31.44	-7.9%

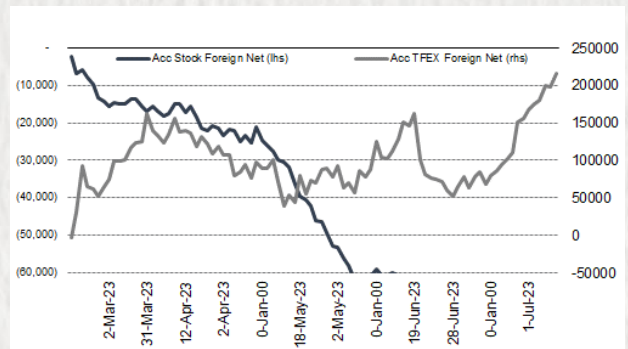
ที่มา: สายงานวิจัย บล. เอเชีย พลัส

### ภาพรวมการซื้อขาย SET50 INDEX

UNDERLYING	Close	Chg	%Chg	สเปกการซื้อขาย		
SET50	946.10	2.09	0.22%	25/7/23		
Symbol	Settle	Chg	%Chg	Vol.	OI	OI Chg
S50N23	941.70	0.6	0.1%		2	0
S50Q23	941.10	-1.6	-0.2%		41	0
S50U23	943.10	5.1	0.5%	174,111		0
S50Z23	943.80	4.4	0.5%	11,421		0
S50H24	938.60	4.2	0.4%	1,500		0
S50M24	936.60	4.1	0.4%	1,578		0
SET50 Futures Long(Short) : สิ้นวัน				สถานะ Long(Short)		
	Long	Short	Net	2 วัน	2 สัปดาห์	1 เดือน
สถานะ	27,149	28,666	-1,517	64	-17,133	1,023
ต่างชาติ	83,254	65,590	17,664	16,250	121,742	156,094
รายย่อย	78,209	94,356	-16,147	-16,314	-104,609	-157,117

ที่มา: สายงานวิจัย บล. เอเชีย พลัส

### ความสัมพันธ์สถานะของนักลงทุนต่างประเทศ ในตราสารทุน และ SET50 FUTURES



ที่มา: สายงานวิจัย บล. เอเชีย พลัส

### คาดการณ์ SPREAD ณ สิ้นเดือนจาก ASPS MODEL

	เป้าหมาย Spread ชี้อยู่ไกล - ชี้อยู่ใกล้					
	S50F23	S50G23	S50H23	S50J23	S50K23	S50M23
	ณ 30 ม.ค.66	ณ 27 ก.พ.66	ณ 30 มี.ค.66	ณ 27 เม.ย.66	ณ 30 พ.ค.66	ณ 29 มิ.ย.66
S50F23						
S50G23	-3.33					
S50H23	-5.93	-2.60				
S50J23	-9.70	-6.37	-3.37			
S50K23	-9.81	-6.47	-3.06	0.31		
S50M23	-8.80	-5.45	-1.64	1.73	1.42	

\*สมมติฐานอัตราดอกเบี้ยนโยบายระหว่าง เม.ย. - มิ.ย. 66 เท่ากับ 1.75%

ที่มา: สายงานวิจัย บล. เอเชีย พลัส

### SET50 ที่ระดับค่า PER ต่างๆ

SET 50 Sensitivity	ม.ค. 66E	มี.ค. 66E	เม.ย. 66E	พ.ค. 66E	มิ.ย. 66E	ก.ย. 66E	ธ.ค. 66E
PER 15.5	888	902	908	915	922	942	963
PER 16	917	931	938	945	952	973	994
PER 16.5	945	960	967	974	981	1,003	1,025
PER 17	974	989	996	1,004	1,011	1,033	1,056
PER 17.5	1,003	1,018	1,026	1,033	1,041	1,064	1,087
PER 18	1,031	1,047	1,055	1,063	1,071	1,094	1,118
PER 18.5	1,060	1,076	1,084	1,092	1,100	1,125	1,149
PER 19	1,088	1,105	1,113	1,122	1,130	1,155	1,180

ที่มา: สายงานวิจัย บล. เอเชีย พลัส

# Derivative talk

## กลยุทธ์การลงทุนอนุพันธ์

### SINGLE STOCK FUTURES

#### LONG GULFU23

ช่วงที่ผ่านมาราคาหุ้นปรับฐานลงแรงจากประเด็นทางการเมือง อย่างไรก็ตามทิศทางทำกำไรในระยะสั้นและระยะยาวยังเห็นการเติบโตอย่างแข็งแกร่ง และมี UPSIDE ส่วนเพิ่มจากโครงการใหม่หลายโครงการที่ยังไม่รวมในประมาณการ รอจังหวะทยอยสะสมเมื่อราคาหุ้นอ่อนตัว กำหนด FAIR VALUE เท่ากับ 63 บาท

ราคาหุ้นรายวัน INVERSE HEAD & SHOULDER พร้อมสัญญาณ BREAKOUT โซน 47.75 (NECK LINE) เป็นจุดเปิด UPSIDE คาดหวังเป้าหมายที่ 49.75 บาท

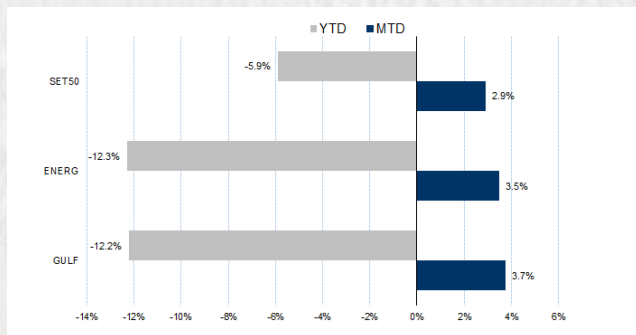
#### กลยุทธ์การลงทุน

เปิด LONG GULFU23 ได้ที่ 47.51 บาท ปัจจุบันทำไร 19% เป้าทำกำไร 49.75 บาท และ Lock กำไร 10% ที่ 48.00 บาท

Future							Underlying	
Future	Settle Price	Basis	Vol	OI	OI Change	Leverage	Upside	PER 66F
GULFU23	48.36	-0.14	1822	9502	1822	2.72	29.90%	28.05

ที่มา: สายงานวิจัย บล. เอเชีย พลัส

#### HISTORICAL PRICE



ที่มา: สายงานวิจัย บล. เอเชีย พลัส

#### TECHNICAL CHART



ที่มา: สายงานวิจัย บล. เอเชีย พลัส

# Derivative talk

## กลยุทธ์การลงทุนอนุพันธ์

### SINGLE STOCK FUTURES

#### LONG SCGPU23

ผลประกอบการของ SCGP จะค่อยๆดีขึ้นในช่วงที่เหลือของปี ตามเศรษฐกิจโลกที่ทยอยฟื้นตัว ส่งผลให้ความต้องการใช้สินค้าที่เกี่ยวข้องกับการอุปโภคบริโภคประจำวันมีแนวโน้มเติบโตขึ้นอย่างต่อเนื่อง ในขณะที่ประเทศไทยและกลุ่มประเทศอาเซียนซึ่งเป็นฐานรายได้หลักของ SCGP จะได้ประโยชน์จากการฟื้นตัวของภาคการท่องเที่ยวและการจับจ่ายใช้สอยที่เพิ่มขึ้น FAIR VALUE เท่ากับ 56.00 บาท ราคาหุ้นรายวัน รอบ Technical Rebound สัญญาณยืนยันจากจังหวะ: Higher Low เหนือ EMA 10 วัน สะท้อนโมเมนตัมช่วงสั้นที่เด่น เป้าหมายที่ 41.00 บาท

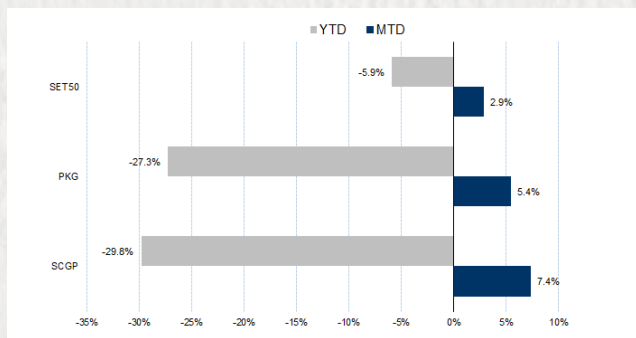
#### กลยุทธ์การลงทุน

แนะนำ LONG SCGPU23 บริเวณ 39.00 บาท เป้าทำกำไร 41.00 บาท และ Cut Loss 0.50 บาทจากทุน

Future							Underlying	
Future	Settle Price	Basis	Vol	OI	OI Change	Leverage	Upside	PER 66F
SCGPU23	39.85	-0.15	417	5050	417	-	30.00%	23.80

ที่มา: สายงานวิจัย บล. เอเชีย พลัส

#### HISTORICAL PRICE



ที่มา: สายงานวิจัย บล. เอเชีย พลัส

#### TECHNICAL CHART

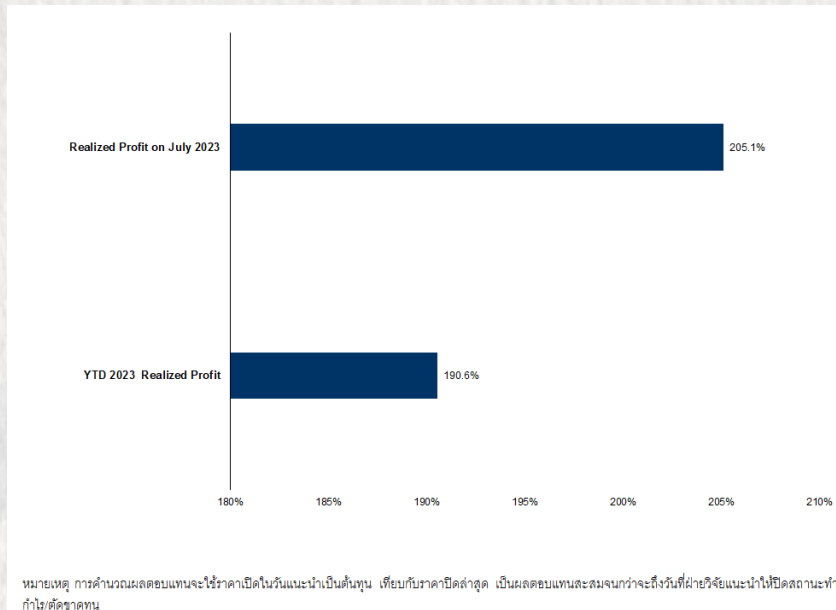


ที่มา: สายงานวิจัย บล. เอเชีย พลัส

# Derivative talk

## กลยุทธ์การลงทุนอนุพันธ์

### TRACKING PERFORMANCE



หมายเหตุ การคำนวณผลตอบแทนจะใช้ราคาเปิดในวันและนำเป็นต้นทุน เทียบกับราคาปิดล่าสุด เป็นผลตอบแทนสะสมจนกว่าจะถึงวันที่ฝ่ายวิจัยแนะนำไปปิดสถานะทำกำไรหรือขาดทุน

ที่มา: สายงานวิจัย บล. เอเชีย พลัส

### TOP 20 MOST ACTIVE VOLUME

	Future	Settle Price	Basis	Vol	OI	OI Change	Leverage	Resistance	Support
1	TTBU23	1.65	1.68	4,515	15,737	-	3,477	1.67	1.65
2	SIRIU23	1.93	1.95	2,725	39,426	-	600	15.44	2.05
3	GUNKULU23	3.31	3.3	2,038	111,410	-	1,003	19.36	3.35
4	KBANKU23	124.9	124.5	2,018	7,235	-	1,079	11.21	126.00
5	BANPUU23	9.09	9.45	1,822	68,378	-	868	16.03	9.19
6	GULFU23	48.36	48.5	1,822	9,502	-	936	2.72	50.00
7	BBLU23	167.8	168.5	1,410	6,758	-	403	8.70	166.27
8	PTTU23	34.14	35	1,356	11,348	-	499	9.21	35.01
9	SCBU23	107.5	107	1,198	3,273	-	2,698	8.79	107.50
10	MINTU23	32.2	32.5	1,115	1,783	-	7	8.96	32.20
11	TOPU23	48.35	49.5	1,114	1,922	-	268	9.03	48.38
12	TRUEU23	6.82	6.8	1,041	14,399	-	984	12.42	7.07
13	PTTEPU23	157.26	160.5	1,024	2,230	-	374	16.78	159.72
14	ITDU23	1.39	1.39	1,017	9,738	-	967	12.17	1.42
15	CKPU23	3.5	3.46	1,010	5,890	-	22	4.88	3.55
16	ESSO23	9.23	9.3	1,001	7,840	-	29	9.49	9.42
17	STECU23	10.47	10.4	841	8,318	-	266	6.19	10.80
18	HMPROU23	13.83	14	802	2,713	-	100	9.59	13.90
19	KTBU23	20.1	20.2	769	23,586	-	523	19.63	20.40
20	PTTGC23	37.96	38.25	715	6,489	-	285	7.27	38.00

ที่มา: สายงานวิจัย บล. เอเชีย พลัส

# Derivative talk

## กลยุทธ์การลงทุนอนุพันธ์

### GOLD FUTURES

ราคาทองคำตลาดสหรัฐเมื่อคืน เพิ่มขึ้น 10.2 เหรียญฯ ปิดที่ 1,965 เหรียญฯ จากแรงเท็งกำไร หลังราคาทองคำปรับลงติดต่อกัน 4 วันทำการรวม 25 เหรียญฯ นอกจากนี้ราคาทองคำมีปัจจัยหนุนจากค่าเงินดอลลาร์อ่อนค่า หลังแข็งค่าหลายวันทำการ ทำให้ DOLLAR INDEX วนนี้ ปรับลง 0.11% ปิดที่ 101.27 จุด โดยคืนนี้ ต้องติดตามผลประชุมธนาคารกลางสหรัฐ (ช่วงเช้าพรุ่งนี้ของไทย) ที่คาดเฟดจะปรับขึ้นดอกเบี้ย 0.25% ในรอบนี้ ตามด้วยประชุมธนาคารกลางยุโรป (อีซีบี) วันพฤหัสบดี และธนาคารกลางญี่ปุ่น (บีโอเจ) วันศุกร์ นอกจากนี้ยังมีการรายงานตัวเลขเศรษฐกิจสหรัฐรอบสัปดาห์ ได้แก่ ยอดขายบ้านใหม่, จำนวนผู้ขอรับสวัสดิการว่างงาน, จีดีพี 2Q66 และดัชนี PCE ฯลฯ ซึ่งจะมีผลต่อทิศทางค่าเงินและราคาทองคำในระยะถัดไป

### กลยุทธ์การลงทุน

ราคาทองคำ GF10Q23 เมื่อคืน เพิ่มขึ้น 100 บาท ปิดที่ 32,230 บาท เทียบเท่า 1,970 เหรียญฯ สูงกว่าราคาทองคำตลาด SPOT ล่าสุดที่เคลื่อนไหวบริเวณ 1,965 เหรียญฯ คาดราคา GF10Q23 วันนี้จะอยู่ในกรอบ 32,050-32,500 บาท เพื่อรอดูผลประชุมเฟด ฝ่ายวิจัยคงแนะนำ TRADING GF10Q23 กรอบ 1,950-1,980 เหรียญฯ หรือ 31,900-32,400 บาทและกำหนดจุด CUT LOSS 100 บาทจากทุน เพื่อป้องกันความเสี่ยงหากราคาทองคำเคลื่อนไหวผิดจากคาด

### GOLD SPOT



ที่มา: สายงานวิจัย บล. เอเชีย พลัส

### GOLD ONLINE FUTURES

	Last	Chg	%Chg	Vol	OI	OI Chg
GOU23	1,988	3	0.16	23,019	33,182	-151
GOZ23	2,018	3	0.13	3,037	2,297	1666

### MINI GOLD FUTURES

	Last	Chg	%Chg	Vol	OI	OI Chg
GF10Q23	32,230	-30	-0.09	3,683	8,426	-1948
GF10V23	32,330	-30	-0.09	836	3,840	-409
GF10Z23	32,410	-50	-0.15	376	888	23

ที่มา: สายงานวิจัย บล. เอเชีย พลัส

หมายเหตุ 9 ราคาปิดของ GOLD FUTURES (NIGHT SESSION) SETTLE ณ เวลา 22.00 น. และปริมาณการซื้อขายเกิดขึ้นในช่วงเวลา 19.30-22.30 น.



# Derivative talk

## กลยุทธ์การลงทุนอนุพันธ์

### GOLD ONLINE FUTURES (GOU23)

ทิศทางราคาทองคำ BEARISH BREAKOUT บริเวณแนวต้าน \$2000 ถัดไปจากนี้ น่าจะเห็นรอบพักตัว คาดราคากลับมาสู่กรอบการเคลื่อนไหวที่ \$1970-2000

**GOLD ONLINE:** แนะนำ TRADING GOU23 ที่ \$1970-\$2000 และ CUT LOSS \$3

GOU23



ที่มา: สายงานวิจัย บล. เอเชีย พลัส

BASIS ระหว่าง GOU23-GOLD SPOT



ที่มา: สายงานวิจัย บล. เอเชีย พลัส

### การแปลงราคาทองคำให้เป็นบาท

	FX ( บาท/ USD )				
	34.00	34.25	34.50	34.75	35.00
1,800	29,090	29,304	29,518	29,732	29,946
1,830	29,575	29,792	30,010	30,227	30,445
1,860	30,060	30,281	30,502	30,723	30,944
1,890	30,545	30,769	30,994	31,218	31,443
1,920	31,029	31,258	31,486	31,714	31,942
1,950	31,514	31,746	31,978	32,209	32,441
1,980	31,999	32,234	32,470	32,705	32,940
2,010	32,484	32,723	32,962	33,201	33,439
2,040	32,969	33,211	33,454	33,696	33,938

ที่มา: สายงานวิจัย บล. เอเชีย พลัส

### คำนวณกำไรขาดทุนของ MINI GOLD FUTURES

นิลลงทุนรายย่อย					
(ค่าธรรมเนียม 98.10 บาท/สัญญา/ข้าง)					
ราคาปิด	กำไร	ค่าธรรมเนียม+	กำไร		
future	เปลี่ยนแปลง	(ขาดทุน)	VAT (บาท)	(ขาดทุน)สุทธิ	
32,580.00	250.0	2,500	(210)	2,290	
32,530.00	200.0	2,000	(210)	1,790	
32,480.00	150.0	1,500	(210)	1,290	
32,430.00	100.0	1,000	(210)	790	
32,380.00	50.0	500	(210)	290	
<b>32,330.00</b>	<b>0.0</b>	<b>-</b>	<b>(210)</b>	<b>(210)</b>	
32,280.00	-50.0	(500)	(210)	(710)	
32,230.00	-100.0	(1,000)	(210)	(1,210)	
32,180.00	-150.0	(1,500)	(210)	(1,710)	
32,130.00	-200.0	(2,000)	(210)	(2,210)	
32,080.00	-250.0	(2,500)	(210)	(2,710)	

ที่มา: สายงานวิจัย บล. เอเชีย พลัส