

Investment Strategy

- สรุปภาพรวมตลาด:
- คืนที่ผ่านมา S&P 500 ปิดที่ 4,337.4 ปรับตัวขึ้น 0.4% ตลาดหุ้นสหรัฐซื้อขายผันผวนแต่กลับตัวบวกได้ นำโดยกลุ่มพลังงานและวัสดุ ด้าน STOXX 600 ปิดลดลง 0.6% กังวลอัตราดอกเบี้ยนโยบายขึ้นสูงกว่าคาดการณ์ถึงแนวโน้มเศรษฐกิจจีนอ่อนแอกระทบภาคท่องเที่ยวและสินค้าฟุ่มเฟือยในยุโรป หุ้นเอเชียเช้านี้มีแนวโน้มเปิดผสมผสาน นักลงทุนกลับมาจับตามองสิงคโปร์อีกครั้งหลังบริษัทลูกหุ้นอสังหาใหญ่ผุดนัดชำระหนี้เพิ่มความกังวลต่ออุตสาหกรรม
- ยิลด์พันธบัตรรัฐบาลสหรัฐอายุ 10 ปี บวกต่ออยู่ที่ระดับ 4.54% นักลงทุนขายเทขายกังวลอัตราดอกเบี้ยขึ้นสูงเป็นเวลานาน ฝั่งดอลลาร์เข้านี้อ่อนค่าลง 0.1% หลังเมื่อคืนปรับตัวแข็งค่าสูงสุดตั้งแต่นั้นมีนาคม กดดันฟิวเจอร์ของร่วง 0.5% ที่ 1,936.6 \$/oz ขณะที่ราคาน้ำมัน WTI ปรับตัวลง 0.4% ปิดที่ 89.7 \$/bbl หลังรัสเซียรายงานยกเลิกคำสั่งห้ามส่งออกน้ำมันบางประเภท เข้านี้เงินบาทแกว่งตัว sideways แกว่งระดับ 36 บาทต่อดอลลาร์ นักลงทุนรอดติดตามการประชุมนโยบายการเงินไทยวันพรุ่งนี้ ค่าการกักกัน (GRM) เช้าวันนี้ปิดที่ 9.25 เหรียญ/บาร์เรล ปรับตัวเพิ่มขึ้นจากวันก่อนอยู่ที่ 8.36 เหรียญ/บาร์เรล (+11% DoD, -7% WoW)
- คาดดัชนีแกว่งกรอบ 1515 จุด +/- รอคารประชุมกนง. โดยเรคาดว่างจะขึ้นดอกเบี้ย 25bps และ จับตาการปรับประมาณการหนี้เศรษฐกิจของรพท.ในรอบนี้ ซึ่งอาจมีการปรับ GDP และ เงินเพื่อลง และ ตัวเลขส่งออกนำเข้าไทย ส.ค. เข้านี้ และประเด็นมาตรการภาครัฐ คือรัฐบาลมีแนวคิดขยายกรอบการใช้จ่ายเงินนอกงบประมาณตามมาตรา 28 เป็น 45% จาก 32% ของวงเงินงบประมาณในปี 67 เพื่อสนับสนุนการดูแลประชาชนและกระตุ้นเศรษฐกิจระยะสั้น (รัฐบาลจะมีวงเงินนอกงบประมาณสำหรับการดำเนินงานนโยบายราว 4 แสนล้านบาท โดยยังไม่รวมมรดกเงินที่รัฐบาลจะขอใช้คืนจากการใช้เงินตามมาตรา 28 ในปีก่อนหน้า ซึ่งคาดว่า จะมีวงเงินอีกประมาณ 2 แสนล้านบาท

หุ้นแนะนำ

CRC : เชื้อมีผลขาดทุนในช่วงแรกที่เปิดดำเนินงานของ GO WHOLESALE แต่เรามองว่ากระทบกำไรสุทธิของ CRC เพียง 2% ต่อปีในปี FY24 และปี FY25 เทียบกับราคาหุ้นปรับตัวลงมากกว่า 5% มากกว่ากำไรที่กระทบจนเกินไป / เรชอบ CRC และ มองว่า EPS มีแนวโน้มเติบโตแข็งแกร่งและการประเมินมูลค่ายังน่าสนใจที่ P/E 23.5x ในปี FY24 เทียบ กับค่าเฉลี่ยของคู่แข่งที่ 25.3x

Take profit : 40.50 / Cut loss : 39.00

DOHOME : เราเชื่อผลการดำเนินงานผ่านจุดต่ำสุดใน 3Q23 / ปัจจัยสนับสนุน คือ การกลับมาของการประเมินมูลค่ารัฐสนับสนุนราคาเหล็ก (32.5% ของยอดขายใน 1H23) และ กำลังซื้อภาคอีสานที่ฟื้นตัว (70% ของยอดขายใน 1H23)

Take profit : 11.90 / Cut loss : 10.70

ITC : เทรดตั้งแต่ตัวเลขส่งออก-นำเข้าของไทย เดือน ส.ค. 2023 เข้านี้ โดย เราเชื่อว่าส่งออกไทยผ่านจุดต่ำสุดแล้ว / คาดกำไรของ ITC และจุดต่ำสุดใน 2Q23 แล้ว และ GPM น่าจะเพิ่มสูงขึ้นใน 2H23 จากยอดคำสั่งซื้อที่ดีขึ้นทั้งทางฝั่งสหรัฐและยุโรป

Take profit : 21.50 / Cut loss : 20.60

Fundamental Stock

Oil & Gas Refinery รัสเซียประกาศจะจับส่งออกน้ำมันดีเซล/เบนซินไม่มีกำหนดตั้งแต่วันที่ 21 ก.ย. เป็นต้นไป crack spread ที่แข็งแกร่งของน้ำมันดีเซลน่าจะช่วยเพิ่ม GRM ของโรงกลั่นไทยใน 4Q23 ยกเว้นว่าฤดูหนาวปีนี้จะอบอุ่นกว่าปกติ เลือกหุ้น Top pick SPRC (TP 12.5) เนื่องจากมีการประเมินมูลค่าน่าสนใจและ GRM เพิ่มขึ้นแข็งแกร่งใน 3Q23

CPN เยี่ยมชมโครงการมิกซ์ยูสของ CPN ที่อุบลราชธานี โดยเซนทรัลอบลฯ และจุดคุ้มทุนในวันที่ 23 ก.ค.-ส.ค. และคาดว่าอัตราการเข้าพักจะอยู่ที่ 65% ในช่วงมี.ค.-ธ.ค. 23 มองครึ่งปีหลังผลการดำเนินงานดีได้แรงหนุนจากอัตราการเข้าพักที่เพิ่มขึ้น และการเปิดตัว Ubon Hall เมื่อวันที่ 23 ก.ย. คงคำแนะนำซื้อ TP 83.5

CGS-CIMB : ตัวเลขทางเศรษฐกิจที่ควรติดตาม

26 ก.ย. สหรัฐรายงานดัชนีความเชื่อมั่นผู้บริโภคเดือน ก.ย. จาก Conference Board

26 ก.ย. สหรัฐรายงานตัวเลขยอดขายบ้านใหม่เดือน ส.ค.

27 ก.ย. จีนรายงานตัวเลขค่าไรภาคอุตสาหกรรมเดือน ส.ค.

27 ก.ย. การประชุมคณะกรรมการนโยบายการเงินของธนาคารแห่งประเทศไทย

27 ก.ย. สหรัฐรายงานตัวเลขยอดสั่งซื้อสินค้าคงทนเดือนส.ค.

Market Summary

Market Data	Close	Chg	Chg (%)
SET Index	1,507.36	-15.23	-1.00%
High	1,524.97	2.38	0.16%
Low	1,507.36	-15.23	-1.00%
SET 50 Index	923.50	-10.19	-1.09%
SET 100 Index	2,058.90	-21.76	-1.05%
MAI Index	463.94	-7.56	-1.60%
Volume (m share)	9,014.66		
Value (Btmn)	42,194.46		
P/E (x)	20.83		
DOW JONES	34,006.88	43.04	0.13%
NASDAQ	13,271.32	59.51	0.45%
FTSE100	7,623.99	-59.92	-0.78%
JAPAN	32,678.62	276.21	0.85%
HONG KONG	17,729.29	-328.16	-1.82%
KOREA	2,495.76	-12.37	-0.49%
SINGAPORE	3,215.40	10.58	0.33%
MALAYSIA	1,443.45	-6.78	-0.47%
CHINA	3,115.61	-16.82	-0.54%
PHILIPPINES	6,172.84	30.05	0.49%
VIETNAM	1,153.20	-39.85	-3.34%
INDONESIA	6,998.38	-18.46	-0.26%
INDIA	66,023.69	14.54	0.02%

SET Daily Trading (THB m)	Buy	Sell	Net
Local Institutions	3,655.99	3,315.87	340.12
Proprietary Trading	3,038.32	3,243.22	-204.90
Foreign Investors	21,189.02	23,850.66	-2,661.64
Local Individuals	14,311.12	11,784.71	2,526.41

Bond Trading - Net (THB m)	Short-term (TTM<1Y)	Long-term (TTM>1Y)	Total
Asset Mgmt. Companies	25,922.93	-108.27	25,814.66
Domestic Companies	2,827.19	298.89	3,126.08
Foreign Companies	-2,358.56	-3,046.24	-5,404.80
Total Trading Value	51,857.48	13,405.82	65,263.30

Fixed Income	Close	Chg	Chg (%)
U.S. Bond Yield - 10Y (%)	4.55	0.05	1.04%

Commodities	Close	Chg	Chg (%)
WTI Crude (Nymex) (US\$/bbl)	89.68	-0.35	-0.39%
Brent Crude (US\$/bbl)	93.29	0.02	0.02%
Singapore GRM (US\$/bbl)	9.25	0.89	10.65%
Newcastle Coal (US\$/ton)	160.75	2.25	1.42%
Gold (Comex) (US\$/oz) - Oct'23	1918.20	-9.00	-0.47%
Baltic Dry Index	1614.00	21.00	1.32%

CURRENCY	Close	Chg	Chg (%)
USD/THB	36.19	0.28	0.78%
USD/JPY	148.84	0.56	0.38%
EUR/USD	1.06	-0.01	-0.75%

Source : Aspen, Bloomberg, ThaiBMA, Refinitiv

Technical Pick

กลยุทธ์ : SET Index ปรับตัวลดลงเกิดสัญญาณขายทางเทคนิคเข้าใกล้แนวรับสำคัญที่ 1503 ถ้าหลุดจะมีโอกาสปรับตัวลดลงต่อเนื่องไปทดสอบแนวรับถัดไปที่ 1480 โดยมีแนวต้านที่ 1515-1520 ถ้าฟื้นตัวกลับขึ้นไป จะมีแนวต้านถัดไปที่ 1535

MAJOR

แนวรับ : 13.60 และ 13.40

แนวต้าน : 14.40 และ 14.70

STOP LOSS ถ้าราคาหุ้นปิดต่ำกว่า 13.00

SNNP

แนวรับ : 21.40 และ 21.20

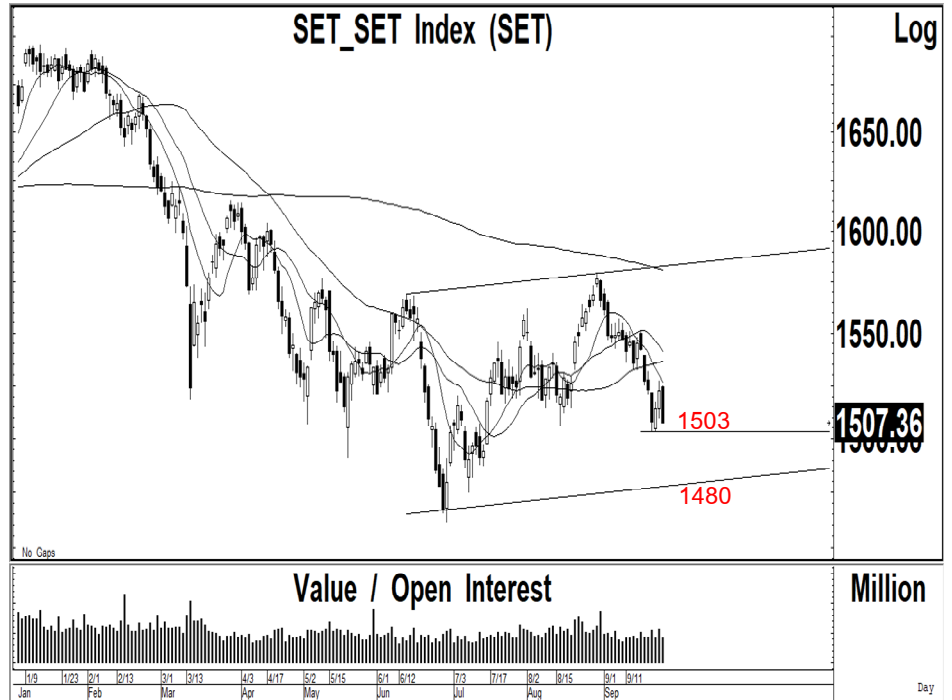
แนวต้าน : 22.20 และ 22.60

STOP LOSS ถ้าราคาหุ้นปิดต่ำกว่า 20.60

Technical highlights

SET Index : แนวรับสำคัญ 1503 ถ้าหลุดแนวรับถัดไป 1480

ทิศทางตลาด : SET Index ปิดที่ 1,507.36 จุด ลดลง 15.23 จุด มูลค่าการซื้อขาย 42,194 ล้านบาท ตลาดหุ้นไทยเมื่อวานปรับตัวลดลงเกิดสัญญาณขายทางเทคนิคหลุดแนวรับสำคัญที่ 1515 ลงไป หลังจากฟื้นตัวเหนือ 1520 กลับขึ้นไปเมื่อสัปดาห์ก่อน ทำให้แนวโน้มหลักยังมีโอกาสปรับตัวลดลงต่อเนื่อง



Daily: ปรับตัวลดลงเกิดสัญญาณขายทางเทคนิคลงไปเคลื่อนไหวต่ำกว่า 1515 หลังจากปรับตัวเพิ่มขึ้นเกิดสัญญาณฟื้นตัวทางเทคนิคเหนือแนวรับสำคัญที่ 1500 กลับขึ้นไป แต่ถ้าปรับตัวลดลงต่อเนื่องต่ำกว่า 1503 ลงไป เรายังคงคาดว่า แนวโน้มหลักยังมีโอกาสปรับตัวลดลงต่อเนื่องไปทดสอบแนวรับของกรอบแนวโน้มขาขึ้นที่ 1480 เป็นจังหวะในการเข้าซื้อหุ้น เพื่อคาดหวังการฟื้นตัวเหนือจุดต่ำสุดเดิมที่ 1467 โดยมีแนวต้านที่ 1515-1520 เป็นแนวต้านสำคัญ

กลยุทธ์ : SET Index ปรับตัวลดลงเกิดสัญญาณขายทางเทคนิคเข้าใกล้แนวรับสำคัญที่ 1503 ถ้าหลุดจะมีโอกาสปรับตัวลดลงต่อเนื่องไปทดสอบแนวรับถัดไปที่ 1480 โดยมีแนวต้านที่ 1515-1520 ถ้าฟื้นตัวกลับขึ้นไป จะมีแนวต้านถัดไปที่ 1535

Most Active Value:		แนวรับ	แนวต้าน
BDMS	สัญญาณฟื้นตัว แนวต้าน 28.00-28.50 แนวรับ 26.00	26.50 / 26.00	27.50 / 28.00
PTTEP	ซื้อที่แนวรับ 165 และ 163 แนวต้าน 170	165 / 163	169 / 170
AOT	ซื้อที่แนวรับ 69.00 แนวต้าน 71.00 และ 72.00	69.50 / 69.00	71.00 / 71.50
PTT	แนวรับสำคัญ 33.00 แนวต้าน 34.50	33.25 / 33.00	34.00 / 34.50
EA	แนวรับสำคัญ 52.50 ถ้าหลุดแนวรับถัดไป 50.00 และ 47.00 แนวต้าน 56.00	52.50 / 50.00	55.00 / 56.00
SCB	แนวรับ 102 และ 100 แนวต้าน 106-107	102 / 100	106 / 107
KBANK	แนวรับ 125 และ 123 แนวต้าน 130	125 / 123	128 / 130
KTB	แนวรับสำคัญ 18.40 ถ้าหลุดแนวรับถัดไป 18.00 แนวต้าน 18.80	18.40 / 18.00	18.80 / 19.00
TOP	แนวต้าน 50.00 แนวรับ 48.00	48.50 / 48.00	50.00 / 50.50
DELTA	แนวโน้มลงทดสอบ 100 และ 95.00 แนวต้าน 108	102 / 100	107 / 108

Major Cineplex Group (MAJOR TB; THB 13.60) – ^{ซื้อ}

- แนวรับ : 13.60 และ 13.40
- แนวต้าน : 14.40 และ 14.70
- ราคาหุ้นปรับตัวเพิ่มขึ้นเกิดสัญญาณฟื้นตัวทางเทคนิค พร้อมด้วยปริมาณการซื้อขายที่เพิ่มขึ้นต่อเนื่อง หลังจากปรับตัวลดลงไปแนวรับของกรอบแนวโน้มขาลง และจุดต่ำสุดเดิม ทำให้แนวโน้มในระยะสั้นยังมีโอกาสปรับตัวเพิ่มขึ้นต่อเนื่อง
- MACD ปรับตัวลดลงต่ำกว่าเส้นค่าเฉลี่ยในแดนลบ เครื่องมือทางเทคนิคชี้วัดแนวโน้มลงเคลื่อนไหวเหนือแนวโน้มขึ้น RSI ปรับตัวลดลงต่ำกว่าระดับ 40
- แนะนำซื้อ MAJOR โดยมีแนวรับที่ 13.60 และ 13.40 เพื่อคาดหวังการปรับตัวเพิ่มขึ้นไปทดสอบแนวต้านที่ 14.40 และ 14.70 เป็นจุดขายทำกำไร
- STOP LOSS ถ้าราคาหุ้นปิดต่ำกว่า 13.00



Srinaporn Marketing (SNNP TB; THB 21.40) – ^{ซื้อ}

- แนวรับ : 21.40 และ 21.20
- แนวต้าน : 22.20 และ 22.60
- ราคาหุ้นปรับตัวเพิ่มขึ้นเกิดสัญญาณฟื้นตัวทางเทคนิค พร้อมด้วยปริมาณการซื้อขายที่เพิ่มสูงขึ้น หลังจากปรับตัวลดลงไปสร้างฐานที่บริเวณจุดต่ำสุดเดิมก่อนที่จะฟื้นตัวกลับขึ้นไป ทำให้แนวโน้มในระยะสั้นยังมีโอกาสปรับตัวเพิ่มขึ้นต่อเนื่อง
- MACD เคลื่อนไหวออกด้านข้างในแดนลบ เครื่องมือทางเทคนิคชี้วัดแนวโน้มขึ้นปรับตัวเพิ่มขึ้นเข้าใกล้แนวโน้มลง RSI ปรับตัวเพิ่มขึ้นเหนือระดับ 50
- แนะนำซื้อ SNNP โดยมีแนวรับที่ 21.40 และ 21.20 เพื่อคาดหวังการปรับตัวเพิ่มขึ้นไปทดสอบแนวต้านที่ 22.20 และ 22.60 เป็นจุดขายทำกำไร
- STOP LOSS ถ้าราคาหุ้นปิดต่ำกว่า 20.60



Trading Pick Follow up:

		แนวรับ	แนวต้าน
SIS	แนวโน้มขึ้นทดสอบ 24.80 และ 27.00 แนวรับสำคัญ 22.30	23.30 / 23.00	24.00 / 27.00
NC	แนวโน้มขึ้นทดสอบ 8.60 และ 9.50 แนวรับสำคัญ 7.00	7.40 / 7.00	8.00 / 8.60
SAMART	แนวโน้มขึ้นทดสอบ 6.20 และ 6.40 แนวรับสำคัญ 5.75	5.90 / 5.75	6.20 / 6.40
KGEN	แนวโน้มขึ้นทดสอบ 1.62 และ 1.78 แนวรับสำคัญ 1.40	1.44 / 1.40	1.62 / 1.78
ASIAN	แนวโน้มขึ้นทดสอบ 8.00 และ 8.30 แนวรับสำคัญ 7.30	7.45 / 7.30	8.00 / 8.30
AAI	แนวโน้มขึ้นทดสอบ 4.18 และ 4.50 แนวรับสำคัญ 3.62	3.80 / 3.74	4.18 / 4.50
ICHI	แนวโน้มขึ้นทดสอบ 17.30 และ 18.00 แนวรับสำคัญ 15.70	16.50 / 16.20	17.30 / 18.00
GIFT	แนวโน้มขึ้นทดสอบ 4.00 และ 4.20 แนวรับสำคัญ 3.54	3.60 / 3.54	4.00 / 4.20

Thailand Derivative Market

SET50 Index Futures

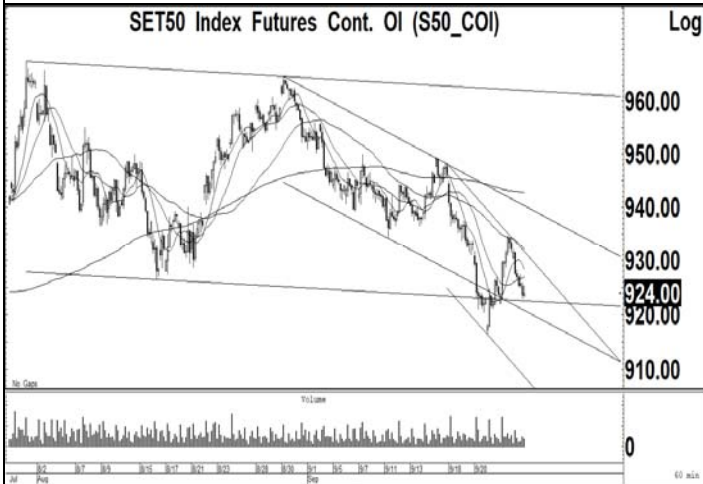
S50U23:923.90 ปรับตัวลดลงไปเคลื่อนไหวต่ำกว่า 925 หลังจากปรับตัวลดลง เกิดสัญญาณทางเทคนิคหลุดแนวรับที่ 928-930 ลงไป ซึ่งเราแนะนำให้ Open Short ถ้าปรับตัวลดลงต่ำกว่า 928 ลงไป เนื่องจากแนวโน้มหลักยังมีความเสี่ยง ในการปรับตัวลดลงไปทดสอบแนวรับที่ 920 ถ้าหลุดจะมีโอกาสปรับตัวลดลง ไปทดสอบแนวรับถัดไปที่ 905-910 โดยมีแนวต้านสำคัญที่ 930

แนวรับ : 920 และ 910

แนวต้าน : 925 และ 928

คำแนะนำ: เราแนะนำให้ Open Short ใน S50Z23 ที่แนวต้าน 925 และ 928 เพื่อคาดหวังการปรับตัวลดลงไปทดสอบแนวรับที่ 905-910

STOP LOSS สถานะ Short ถ้า S50Z23 ปรับตัวเพิ่มขึ้นเหนือ 932



Thailand Derivative Market

Gold Spot: 1925 สัญญาฟิวเจอร์สทองคำปรับตัวลดลงเกิดสัญญาณขายทางเทคนิคหลุดแนวรับสำคัญของเส้นค่าเฉลี่ย 200 วันที่ 1925 ลงไป หลังจากปรับตัวเพิ่มขึ้นไปทดสอบแนวต้านที่ 1950 ทำให้แนวโน้มของราคาทองคำยังมีโอกาสปรับตัวลดลงต่อเนื่องไปทดสอบแนวรับถัดไปที่ 1900 และ 1880 แต่มีแนวต้านสำคัญที่ 1935 ในขณะที่ค่าเงินบาทปรับตัวเพิ่มขึ้นไปทดสอบแนวต้านที่ 36.15-36.20 แต่มีโอกาสปรับตัวลดลงไปทดสอบ 35.60

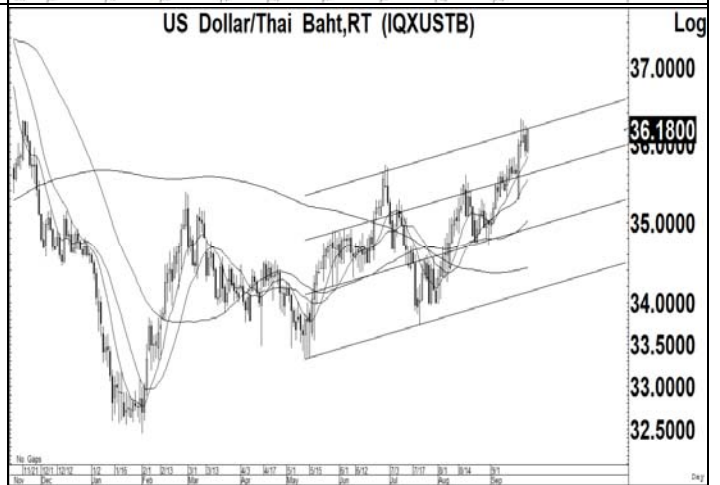
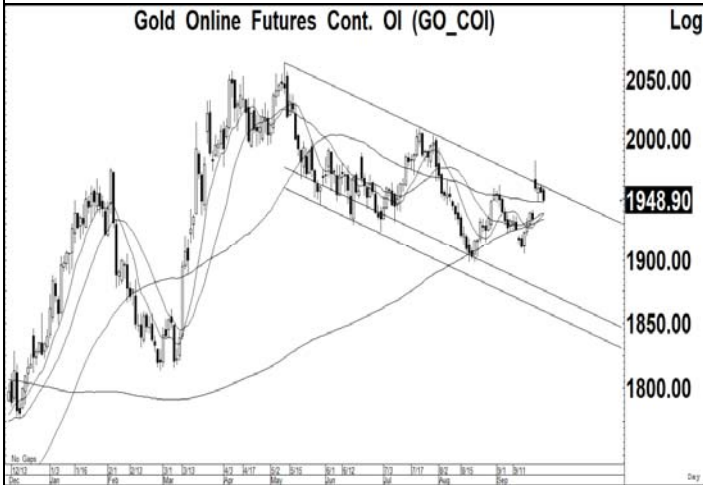
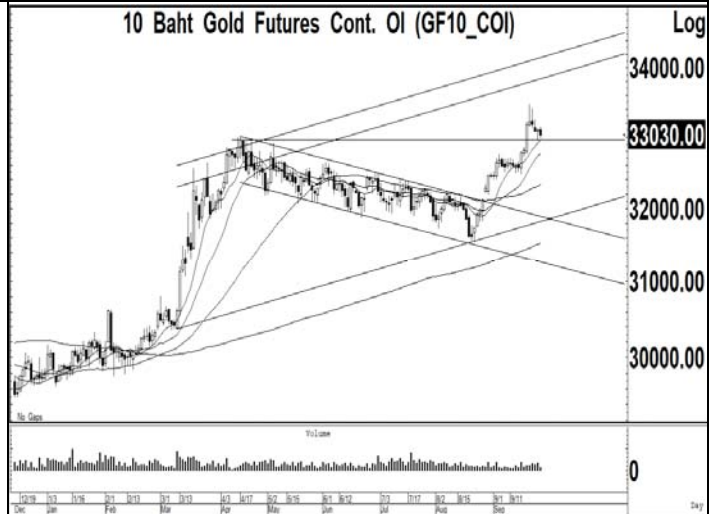
แนวรับ : 1930 และ 1925

แนวต้าน : 1950 และ 1960

คำแนะนำ: เราแนะนำให้ Open Short ใน GOZ23 ที่แนวต้าน 1950 เพื่อคาดหวังการปรับตัวลดลงไปทดสอบแนวรับที่ 1925-1930

STOP LOSS สถานะ Short ถ้า GOZ23 ปรับตัวเพิ่มขึ้นเหนือระดับ 1970

GF10V23 แนวรับ 33000 และมีแนวต้าน 33300



Thailand Derivative Market

<p>BANPUZ23</p> <p>ราคาหุ้นปรับตัวลดลงจากแรงขายต่อเนื่อง หลังจากปรับตัวเพิ่มขึ้นเกิดสัญญาณฟื้นตัวทางเทคนิคที่บริเวณ 7.60-7.70 ทำให้แนวโน้มในระยะสั้นยังมีโอกาสปรับตัวเพิ่มขึ้นต่อเนื่องไปทดสอบแนวต้านที่ 8.00 และมีแนวต้านสำคัญของกรอบแนวโน้มขาลงที่ 8.20 โดยมีแนวรับสำคัญที่ 7.60</p> <p>แนวรับ : 7.80 และ 7.70</p> <p>แนวต้าน : 8.00 และ 8.20</p> <p>คำแนะนำ: เราแนะนำให้ Open Long ใน BANPUZ23 ที่แนวรับ 7.80 เพื่อคาดหวังการปรับตัวเพิ่มขึ้นไปทดสอบแนวต้านที่ 8.00 และ 8.20</p> <p>STOP LOSS สถานะ Long ถ้า BANPUZ23 ปรับตัวลดลงต่ำกว่า 7.60</p>	<p>Banpu PCL (BANPU)</p> <p>Log</p> <p>12.00</p> <p>10.00</p> <p>7.75</p> <p>Million</p>
<p>CPFZ23</p> <p>ราคาหุ้นเคลื่อนไหวในกรอบแคบหลังจากฟื้นตัวเหนือเส้นค่าเฉลี่ย 50 วันที่ 20.00-20.20 กลับขึ้นไป แต่เราคาดว่า แนวโน้มของราคาหุ้นยังมีความเสี่ยงในการปรับตัวลดลงไปทดสอบแนวรับที่ 20.00 และ 19.70 โดยมีแนวต้านที่ 21.00 เป็นจังหวะ Open Short แต่มีจุด STOP LOSS ถ้าทะลุผ่านแนวต้านที่ 21.20 ขึ้นไป</p> <p>แนวรับ : 20.20 และ 20.00</p> <p>แนวต้าน : 20.80 และ 21.00</p> <p>คำแนะนำ: เราแนะนำให้ Open Short ใน CPFZ23 ที่แนวต้าน 20.80-21.00 เพื่อคาดหวังการปรับตัวลดลงไปทดสอบแนวรับที่ 20.00</p> <p>STOP LOSS สถานะ Short ถ้า CPFZ23 ปรับตัวเพิ่มขึ้นเหนือ 21.20</p>	<p>Charoen Pokphand Foods PCL (CPF)</p> <p>Log</p> <p>24.00</p> <p>22.00</p> <p>20.70</p> <p>20.00</p> <p>0</p> <p>Million</p>
<p>DELTAZ23X</p> <p>ราคาหุ้นปรับตัวลดลงไปทดสอบแนวรับสำคัญที่ 105 หลังจากเคลื่อนไหวออกด้านข้างจากแรงขายที่แนวต้านสำคัญของเส้นแนวโน้มขาลงที่ 109-111 ซึ่งเราคาดว่า แนวโน้มหลักยังมีความเสี่ยงในการปรับตัวลดลงไปทดสอบแนวรับที่ 105 และ 100 แต่มีแนวต้านสำคัญที่ 110 ถ้าทะลุผ่านขึ้นไปได้ จะมีแนวต้านถัดไปที่ 120</p> <p>แนวรับ : 102 และ 100</p> <p>แนวต้าน : 105 และ 107</p> <p>คำแนะนำ: เราแนะนำให้ Open Short ใน DELTAZ23X หลังจากปรับตัวลดลงต่อเนื่องต่ำกว่า 105 ลงไป เพื่อคาดหวังการปรับตัวลดลงไปทดสอบแนวรับที่ 100</p> <p>STOP LOSS สถานะ Short ถ้า DELTAZ23X ปรับตัวเพิ่มขึ้นเหนือ 107</p>	<p>Delta Electronics (Thailand) PCL (DELTA)</p> <p>Log</p> <p>120.00</p> <p>105.00</p> <p>100.00</p> <p>80.00</p> <p>70.00</p> <p>0</p> <p>Million</p>

ข่าวเด่นรอบวัน

SAV	SAV แรงคุ่มน่านฟ้า บินสนั่นมีแผนผงด SAV วิทยูการบินหนึ่งเดียวกัมพูชา เคาะระฆังเทรดวันนี้ จากไอพีโอ 19 บาท ผู้บริหารมั่นใจผลตอบรับดี บริษัทจะ โตทะยาน จีนต้นท่องเที่ยว กัมพูชาเพิ่มสนามบิน เล็งขยายการบริหารการบินเพิ่มเติม เตรียมแจกปันผล 0.75 บาท –ทันที
JR	JR ชูบอีกกฟผ. 743 ล้าน จับตางานทะเลไม่หยุด JR ลั่น Q4/2566 ทะยานต่อเนื่อง โครงการเรียงคิวบู๊อีก ปีนี้รายได้ตามนัดฟง 15-20% โชว์ฝีมือคว่างาน กฟผ. 743.70 ล้านบาท หนุนแบ็กล็อกเจียด 1.1 หมื่นล้านบาท กินยาวไม่ต่ำกว่า 3 ปี บอสใหญ่ "จรัญ วิวัฒน์เจษฎาวุฒิ" ย้ำจะมี งานเข้าต่อเนื่อง สร้างผลงานนิวไฮไม่หยุด ชูบริหารต้นทุนดี การเงินแกร่ง สภาพคล่องเพียบ พร้อมต่อยอดระยะยาว –ทันที
DMT	DMT ทางด่วนแสนคันเล็งที่พัทมอเตอร์เวย์ DMT เผยฤดูฝนหนุนปริมาณใช้ทางด่วนสิงหาคมเฉลี่ยที่ 1.08 แสนคันต่อวัน ย้ำทั้งปียังมั่นใจว่าแตะ 1.1 แสนคัน ต่อวัน มองปรับราคารถไฟฟ้าสายสีแดง 20 บาท ไม่กระทบ เดินหน้าประมูลโครงการรัฐ ล่าสุดซื้อของประมูลโครงการที่พัท ริมทาง (Rest Area) บนมอเตอร์เวย์ สาย 7 กำหนดยื่นข้อเสนอในวันที่ 22 พฤศจิกายน 2566 –ทันที
ORI	ORI เร็ลเอ็กซ์ฮอต บู๊กรายได้ 2.4 พันล. ORI ชู "เร็ลเอ็กซ์ โทเคน" หนุนตลาดอสังหาริมทรัพย์มีเสน่ห์ โอกาสต้นผลตอบแทนลงทุนเพิ่ม จ่อบู๊กรายได้ทันที 2,400 ล้านบาท ใน Q3/2566 นี้ เล็งออกในโครงการอื่นเพิ่ม ทั้งโรงแรม คอนโด คลังสินค้า แยมไตรมาส 3/2566 ยอดขายโต ดีคาดทำนิวไฮไตรมาส 4/2566 เตรียมเสนอมาตรการกระตุ้นอสังหาต่อรัฐบาลใหม่ –ทันที
ITTHI	ITTHI รุกเจาะตลาดใหม่ เกษตรอัจฉริยะ-สมาร์ทซีดี ITTHI แยมแผนลุยเจาะตลาดใหม่กลุ่มเกษตรอัจฉริยะและสมาร์ทซีดี มองโปรเจกต์กว่าพันล้านบาท เล็งคว่าเข้า พอร์ต 300 ล้านบาท ด้านบอสใหญ่ "ธนเสฐฐ์ อัครบุญญาพัฒน์" คาดธุรกิจไฟฟ้าขยายตัวต่อ ตั้งเป้ารายได้ปีหน้าโต 20-30% ขึ้นแทนขายสินค้านวัตกรรมทำเงิน –ทันที
ARROW	ARROW ก่อสร้างพื้นตัว ทุนออเดอร์อื้อ-ต้นทุนลด ARROW ชูอุตสาหกรรมก่อสร้างพื้นตัว หนุนผลงานสดใส กอดออเดอร์ล่วงหน้า 1.1 พันล้านบาท ทอยส่งมอบ ต่อเนื่อง พร้อมโตรับราคาต้นทุนวัตถุดิบปรับตัวลดลง –ทันที
CHEWA	CHEWA สบช่องร่วมทุนยูเวิร์คยูโรงงานให้เช่า CHEWA เซ็นสัญญาร่วมทุนกับ ยูเวิร์ค 999 ร่วมจัดตั้ง "ชีวา เวิร์ค อินดัสเทรียล" ต่อยอดรายได้ พร้อมลุยโครงการ แรก โรงงานให้เช่าภายในโครงการนิคมอุตสาหกรรมอมตะซิตี้ระยอง มูลค่า 210 ล้านบาท –ทันที

ข่าวเด่นรอบวัน

CMO	<p>CMO คว้งงานใหม่เติมพอร์ต 143 ล้าน ลุยเมกะโปรเจกต์</p> <p>CMO เผยชนะประมูลงานใหญ่ สร้างพิพิธภัณฑกรรมส่งเสริมวัฒนธรรม มูลค่า 143 ล้านบาท ด้าน "ผู้บริหาร" แย้มผลงานไตรมาส 3-4/2566 แนวโน้มสดใส งานจ่อคิวเพียบทั้งกลุ่มอีเวนต์-กลุ่มงานอุปกรณ์ โปรดัคชั่น และเอ็นเตอร์เทนเมนต์ ตอบรับรัฐบาลใหม่ ส่งเสริมการท่องเที่ยวไทย ผลักดันอีเวนต์และเฟสติวัลขนาดใหญ่ –ทันหุ้น</p>
EA	<p>EA อัดฉีดงบ 2 พันล้าน ผุดโรงไฟฟ้าขยะภูเก็ต</p> <p>EA เซ็นสัญญาโรงไฟฟ้าขยะเทศบาลนครภูเก็ต มูลค่าประมาณ 2 พันล้านบาท ขนาดเตาเผาไม่น้อยกว่า 500 ตันต่อวัน ด้วยกำลังการผลิตไฟฟ้าขนาด 9.9 เมกะวัตต์ คาดสร้างเสร็จภายใน 3 ปี จ่อรับรัฐรายได้ในปี 2569 ผูกสัญญาขายไฟให้กับ PEA เป็นระยะเวลา 20 ปี ก่อนส่งมอบ –ทันหุ้น</p>
CPW	<p>CPW รับทรัพย์เข้าไอซีซีชน ไอโฟน15-สินค้าใหม่ดัน</p> <p>CPW เผยไอโฟน 15 ทูบสถิติทำยอดขายสูงสุดเป็นประวัติการณ์ต่อเนื่อง พร้อมเติบโตผ่านช่องทางการจำหน่ายที่แข็งแกร่ง และครอบคลุม หนุนผลงานโค้งสุดท้ายของปีเด่น แคมไอซีซีชนสินค้าใหม่ทยอยเปิดตัวอย่างต่อเนื่อง ลุยขยายสาขาใหม่ดันยอด –ทันหุ้น</p>
ASIMAR	<p>ASIMAR คว้งงานจากกองทัพเรือมูลค่า 885 ล้านบาท.</p> <p>ASIMAR ประกาศรับงานต่อเรือปฏิบัติการยุทธศาสตร์ของกองทัพเรือ มูลค่า 885 ล้านบาท ระยะเวลาต่อเรือ (โครงการ) ประมาณ 760 วัน –ทันหุ้น</p>
TRU	<p>TRU ลุยออเดอร์รับทรัพย์ ดีลพันธมิตรเงินอัดฉีดอีวี</p> <p>TRU จ่อส่งมอบรถดัดแปลง TR Transformer ให้กับลูกค้าทั่วภูมิภาคเอเชีย ทั้งยังรับจ้างผลิตรถจักรยานยนต์บิ๊กไบค์แบรนด์ระดับโลก หนุนธุรกิจปี 2567 โตโดดเด่น เผยซุ่มเจรจากับผู้ผลิต EV จีนหลายรายที่สนใจขยายฐานการผลิตเข้าไทย –ทันหุ้น</p>
DEXON	<p>DEXON ไอซีซีชนแบ็กล็อกเต็มมือรายได้มาตามนัด</p> <p>DEXON ผลงานครึ่งปีหลังแจ่ม ไอซีซีชนหนุน Backlog & High Potential เต็มมือ 430-450 ล้านบาท มั่นใจรายได้ปีนี้โต 15-20% เดินหน้ารับงานต่อเนื่อง พร้อมบุกตลาดออสเตรเลีย –ทันหุ้น</p>
SISB	<p>SISB นักเรียนเพิ่มดันงบ Q4 ลุยนานาชาติเชียงใหม่เฟส 2</p> <p>SISB ทยอยรับนักเรียนใหม่เข้ามาเพิ่ม มองผลประกอบการในช่วงไตรมาสที่ 4/2566 จะเริ่มดีขึ้นจากการรับรู้รายได้เต็มไตรมาส ตั้งเป้าการเติบโตของจำนวนนักเรียนในปี 2567-2569 แต่ละระดับ 5,400 คน จากสิ้นปีนี้คาดจบที่ 4,100 คน ลุยขยายโรงเรียนนานาชาติ เชียงใหม่ เฟส 2 คาดเปิดให้บริการปี 2567 –ทันหุ้น</p>

NVDR Trading

ประจำวัน 25 กันยายน 2566

NVDR TOP Value		NVDR TOP Value	
Top 25 NVDR Net Buy		Top 25 NVDR Net Sell	
1. BDMS	417,747,639	1. AOT	-253,787,324
2. PTTEP	307,852,554	2. KBANK	-219,203,190
3. SPRC	220,932,259	3. DELTA	-171,023,604
4. BBL	94,181,056	4. TOP	-144,131,475
5. GULF	87,492,537	5. BH	-106,808,255
6. PTT	54,225,116	6. IVL	-96,192,182
7. SKY	46,970,975	7. SISB	-77,686,650
8. TIDLOR	43,525,640	8. ADVANC	-71,015,769
9. PSL	41,999,325	9. HANA	-61,377,461
10. INTUCH	38,325,491	10. SCB	-60,067,234
11. COM7	36,590,762	11. CPN	-59,512,436
12. TRUE	32,122,866	12. BEM	-59,017,753
13. KTB	30,442,194	13. GPSC	-57,000,536
14. BCP	20,527,075	14. WHA	-55,181,615
15. SNNP	19,802,010	15. KTC	-53,425,955
16. ICHI	19,313,317	16. AWC	-50,965,302
17. OSP	15,620,000	17. BTS	-47,565,572
18. ROJNA	13,192,020	18. TISCO	-46,873,334
19. KKP	12,963,150	19. JMT	-46,699,436
20. TU	12,021,579	20. EGCO	-42,172,664
21. STEC	11,659,940	21. MTC	-41,978,633
22. NYT	9,723,077	22. SAWAD	-41,650,785
23. SAPPE	8,889,975	23. SCC	-34,928,774
24. COCOCO	8,473,973	24. BGRIM	-34,196,502
25. ORI	8,426,920	25. SIRI	-32,588,659

NVDR TOP Volume		NVDR TOP Volume	
Top 25 NVDR Net Buy		Top 25 NVDR Net Sell	
1. SPRC	24,049,470	1. SIRI	-18,054,904
2. BDMS	15,689,973	2. AWC	-12,709,648
3. TRUE	4,254,565	3. WHA	-10,107,600
4. PSL	4,223,500	4. BEM	-7,076,827
5. EFORL	3,259,600	5. BTS	-6,479,790
6. SINO	2,470,221	6. IRPC	-4,456,900
7. TTB	2,462,774	7. RABBIT	-4,236,700
8. BWG	2,340,700	8. BANPU	-4,056,388
9. NYT	2,174,101	9. VGI	-3,664,600
10. TIDLOR	2,043,000	10. AOT	-3,640,951
11. GULF	1,929,872	11. KGEN	-3,606,600
12. PSG	1,922,700	12. GUNKUL	-3,495,575
13. PTTEP	1,845,792	13. IVL	-3,482,784
14. ROJNA	1,839,900	14. AAI	-3,121,500
15. KTB	1,613,161	15. LH	-3,000,104
16. PTT	1,579,812	16. TOP	-2,880,500
17. SKY	1,327,800	17. DCC	-2,846,668
18. ICHI	1,178,795	18. SISB	-2,376,000
19. STEC	1,164,502	19. CHG	-2,038,058
20. COM7	1,154,381	20. SGC	-1,924,100
21. EE	980,295	21. KBANK	-1,744,940
22. SNNP	922,900	22. SUPER	-1,727,200
23. SOLAR	874,134	23. DELTA	-1,626,884
24. TU	842,502	24. XPG	-1,589,800
25. ORI	833,100	25. AAV	-1,585,900

ยอดสะสม 5 วันย้อนหลัง 19 กันยายน - 25 กันยายน 2566

NVDR TOP Value		NVDR TOP Value	
Top 25 NVDR Net Buy		Top 25 NVDR Net Sell	
1. BDMS	3,084,136,052	1. KBANK	-1,948,471,082
2. ADVANC	1,422,844,361	2. AOT	-886,530,901
3. PTTEP	1,065,681,488	3. CPALL	-746,476,236
4. PTT	555,204,345	4. BBL	-658,081,616
5. SCB	553,577,281	5. CRC	-474,375,066
6. TRUE	388,912,221	6. BH	-432,607,205
7. BCP	339,353,320	7. TOP	-427,981,083
8. SPRC	228,441,074	8. LH	-426,432,971
9. HANA	189,892,860	9. DELTA	-260,546,715
10. TIDLOR	184,566,392	10. MINT	-257,681,866
11. STEC	144,220,940	11. CPN	-219,109,104
12. KCE	129,939,290	12. BTS	-204,255,315
13. OSP	121,884,390	13. SCC	-196,396,087
14. AMATA	115,699,547	14. SAWAD	-196,008,593
15. GPSC	97,930,228	15. AWC	-166,773,373
16. TU	91,991,439	16. SISB	-157,414,850
17. JMT	82,969,351	17. SIRI	-157,005,639
18. ICHI	74,565,173	18. RATCH	-154,838,055
19. STA	67,371,423	19. EGCO	-149,942,266
20. ROJNA	64,886,594	20. PSL	-126,820,365
21. SKY	61,586,875	21. WHA	-118,962,400
22. NYT	53,673,902	22. KTC	-98,093,480
23. KTB	35,292,868	23. BGRIM	-95,931,987
24. IVL	33,275,742	24. DOHOME	-84,996,540
25. JMART	31,579,246	25. INTUCH	-73,406,451

NVDR TOP Volume		NVDR TOP Volume	
Top 25 NVDR Net Buy		Top 25 NVDR Net Sell	
1. BDMS	117,051,928	1. SIRI	-86,155,843
2. TRUE	51,199,154	2. LH	-52,723,986
3. SPRC	24,221,460	3. AWC	-41,654,530
4. PSG	19,834,406	4. IRPC	-30,591,630
5. PTT	16,491,157	5. BTS	-28,191,361
6. STEC	14,210,801	6. WHA	-21,601,110
7. NYT	11,670,703	7. TTB	-16,213,700
8. EFORL	10,752,500	8. KBANK	-15,430,434
9. ROJNA	9,334,000	9. PSL	-12,868,500
10. TIDLOR	8,597,330	10. AOT	-12,669,316
11. BCP	8,354,020	11. CPALL	-12,134,465
12. JAS	7,727,706	12. CRC	-12,051,505
13. SINO	7,714,128	13. VGI	-10,953,900
14. TU	6,422,466	14. TOP	-8,767,254
15. ADVANC	6,336,522	15. MINT	-8,197,259
16. PTTEP	6,319,351	16. DOHOME	-7,681,400
17. BWG	5,708,000	17. DCC	-7,558,633
18. SDC	5,329,300	18. SUPER	-7,379,834
19. SCB	5,186,139	19. KGEN	-7,284,400
20. TWZ	4,841,700	20. TAKUNI	-6,851,000
21. OSP	4,573,133	21. CIG	-6,485,600
22. AMATA	4,544,217	22. TTA	-6,321,095
23. ICHI	4,519,571	23. ECF	-5,108,500
24. MILL	4,005,200	24. HMPRO	-4,979,093
25. XPG	3,995,900	25. RATCH	-4,801,476

ข้อมูลแบบรายงานการเปลี่ยนแปลงการถือหลักทรัพย์ของผู้บริหาร (แบบ 59) Change by Management

Date of report		25 September, 2023		Source : กลต. (SEC)			
ชื่อบริษัท	ชื่อผู้บริหาร	วิธีการได้มา/จำหน่าย	ประเภทหลักทรัพย์	วันที่ได้มา/จำหน่าย	จำนวน	ราคา	
BAFS	นาย จักรสนิท กฤษสอาดใจ	ซื้อ	หุ้นสามัญ	21/09/2566	4,000	28.00	
BAREIT	นางสาว สิทธิภัทร สิทธิวัฒน์	ซื้อ	หน่วยทรัสต์	22/09/2566	10,000	8.75	
BAREIT	นาย อนวัช สิลละวัฒน์วัฒนา	ซื้อ	หน่วยทรัสต์	22/09/2566	12,500	8.70	
BAREIT	นางสาว ภัทธกร อธิภูวณกุล	ซื้อ	หน่วยทรัสต์	22/09/2566	5,000	8.80	
CPAXT	นาย ธรินทร์ ธนียวัน	ซื้อ	หุ้นสามัญ	25/09/2566	50,000	33.25	
EP	นาย ยุทธ ชินสุภักกุล	ซื้อ	หุ้นสามัญ	22/09/2566	2,000	3.00	
JCKH	นาย อรรถวุฒิ เดชะอุบล	ซื้อ	หุ้นสามัญ	21/09/2566	363,049,912	0.04	
KKP	นาย บรรยง พงษ์พานิช	ซื้อ	หุ้นสามัญ	22/09/2566	200,000	54.88	
MODERN	นาย โยธิน เนื่องจ่านงค์	ซื้อ	หุ้นสามัญ	22/09/2566	9,700	2.80	
PCC	นาย กิตติ สัมฤทธิ์	ซื้อ	หุ้นสามัญ	22/09/2566	50,000	3.26	
PRIN	นาย ปริญญา โกวิทจินดาชัย	ซื้อ	หุ้นสามัญ	22/09/2566	11,400	3.00	
SINO	นาย อธิกร ชำเดช	ซื้อ	หุ้นสามัญ	22/09/2566	100,000	2.02	
SINO	นาย นันทวัฒน์ วิทยศักดิ์พันธ์	ซื้อ	หุ้นสามัญ	20/09/2566	2,000,000	1.91	
Revoked by Reporter							
SINO	นาย อธิกร ชำเดช	ซื้อ	หุ้นสามัญ	20/09/2566	4,025,000	1.67	
SINO	นาย นันทวัฒน์ วิทยศักดิ์พันธ์	ซื้อ	หุ้นสามัญ	20/09/2566	2,000,000	1.91	
SINO	นาย อธิกร ชำเดช	ซื้อ	หุ้นสามัญ	20/09/2566	349,500	1.81	
SUPER	นาย จอมทรัพย์ โฉมฉาย	ซื้อ	หุ้นสามัญ	22/09/2566	500,000	0.49	
TSTE	นาย ประภาส ชุตินวาทพันธ์	ซื้อ	หุ้นสามัญ	22/09/2566	7,100	9.84	
CRD	นางสาว สุธิดา จำเริญพฤษ์	ขาย	หุ้นสามัญ	25/09/2566	131,100	0.61	
GFC	ว่าที่ ร้อยตรี วรวิศว์ น้าขาว	ขาย	หุ้นสามัญ	20/09/2566	20,000	11.24	
HTC	พันเอก พิชร รัตตกุล	ขาย	หุ้นสามัญ	22/09/2566	216,100	17.30	
MICRO	นาย ปรีดา ไอรณมณีรัตน์	ขาย	หุ้นสามัญ	21/09/2566	50,000	2.96	
NOVA	นางสาว ปาสีริฐ ปาบุญหอม	ขาย	หุ้นสามัญ	22/09/2566	1,700,000	11.20	
SABUY	นาย ชูเกียรติ รุ่งนพรพิจ	ขาย	ใบสำคัญแสดงสิทธิที่จะซื้อหุ้น	19/09/2566	7,604,400	2.83	
SABUY	นาย ชูเกียรติ รุ่งนพรพิจ	ขาย	หุ้นสามัญ	21/09/2566	1,700,000	7.77	
SABUY	นาย ชูเกียรติ รุ่งนพรพิจ	ขาย	หุ้นสามัญ	22/09/2566	1,800,000	7.65	
SABUY	นาย ชูเกียรติ รุ่งนพรพิจ	ขาย	หุ้นสามัญ	22/09/2566	2,300,000	7.65	
SINO	นาย อธิกร ชำเดช	ขาย	หุ้นสามัญ	22/09/2566	100,000	2.12	
SINO	นาย อธิกร ชำเดช	ขาย	หุ้นสามัญ	21/09/2566	725,000	2.02	
SINO	นาย อธิกร ชำเดช	ขาย	หุ้นสามัญ	20/09/2566	249,500	1.84	
SINO	นาย อธิกร ชำเดช	ขาย	หุ้นสามัญ	21/09/2566	100,000	2.02	
SLP	นาย สาทิส ตีตวร	ขาย	หุ้นสามัญ	21/09/2566	150,000	0.41	

ข้อมูลการขายชอร์ต

25-Sep-2023

หลักทรัพย์	ปริมาณหุ้นที่ขายชอร์ต (หุ้น)	มูลค่าการขายชอร์ต (บาท)	%ปริมาณการขายชอร์ต	%มูลค่าการขายชอร์ต
1 TIPH	213600	8,363,150.00	40.1	40.21
2 EKH	115300	911,635.00	31.34	31.25
3 AAV	6013500	16,162,094.00	28.95	28.92
4 GUNKUL-R	5210900	17,633,342.00	28.45	28.45
5 HTC	250200	4,305,640.00	28.03	28.14
6 BPP	281800	3,983,490.00	27.68	27.75
7 CKP-R	903100	3,059,578.00	26.15	26.14
8 BAM	2006700	21,305,050.00	25.37	25.4
9 SPALI	636200	13,152,200.00	25.26	25.33
10 CPAXT	1111100	37,008,400.00	25.08	25.13
11 SIRI	31901700	57,686,980.00	24.5	24.5
12 EPG-R	466600	3,170,225.00	22.75	22.76
13 COM7	1759300	56,225,200.00	22.76	22.76
14 OR	920200	17,439,860.00	21.5	21.53
15 NCAP	1183500	3,963,748.00	21.47	21.47
16 TFG-R	522300	1,969,418.00	20.85	20.85
17 BCPG	412200	4,109,150.00	20.48	20.46
18 RATCH	962400	30,786,700.00	19.58	19.66
19 KTC-R	706400	31,902,950.00	19.36	19.47
20 DOHOME	1061800	12,122,030.00	19.27	19.37
21 BTG	79700	1,872,400.00	19.1	19.12
22 WHAUP	268100	1,051,170.00	18.99	18.97
23 SUPER	2040500	979,440.00	18.57	18.58
24 MC	330300	4,495,360.00	18.53	18.54
25 HMPRO	3126900	40,024,910.00	18.12	18.16
26 PLANB	1309100	11,685,425.00	18.04	18.06
27 BLA	265900	7,112,825.00	16.9	16.9
28 EA-R	4775200	258,438,575.00	16.53	16.58
29 SSP	59400	412,830.00	16.46	16.57
30 AMATA	877000	22,889,825.00	16.46	16.49
31 JTS	25400	762,275.00	16.25	16.26
32 GFPT	363700	3,779,380.00	16.23	16.25
33 AH	300700	10,222,950.00	16.07	16.07
34 TPIPL-R	507000	746,628.00	15.91	15.99
35 BAY	55900	1,774,825.00	16.01	15.92
36 TPIPL	504700	742,564.00	15.84	15.9
37 TTB	31148000	52,160,875.00	15.68	15.74
38 STANLY	4600	851,300.00	15.75	15.72
39 SMPC	15700	177,410.00	15.72	15.71
40 CKP	533800	1,810,040.00	15.46	15.46
41 THANI-R	632400	1,935,940.00	14.98	14.99
42 SUSCO	368700	1,403,692.00	14.88	14.84
43 BTS-R	6254200	45,908,965.00	14.81	14.77
44 DCC-R	1539300	2,639,105.00	14.73	14.77
45 CHAYO	299500	2,171,770.00	14.68	14.68

หลักทรัพย์	ปริมาณหุ้นที่ขายชอร์ต (หุ้น)	มูลค่าการขายชอร์ต (บาท)	%ปริมาณการขายชอร์ต	%มูลค่าการขายชอร์ต
46 AOT-R	3356100	234,206,125.00	14.67	14.68
47 MGC-R	70300	542,860.00	14.49	14.52
48 PTTGC	900000	31,926,650.00	14.42	14.45
49 PTT	6861000	229,861,000.00	14.43	14.42
50 KEX-R	163500	1,236,995.00	14.43	14.36
51 SHR	618100	1,720,226.00	14.28	14.29
52 KBANK	1484700	187,190,650.00	14.23	14.25
53 MINT	833300	26,106,600.00	13.88	13.91
54 NUSA	212400	104,076.00	13.96	13.85
55 BJC	223700	7,079,800.00	13.72	13.82
56 CV	590800	626,248.00	13.72	13.72
57 TPIPP	220400	731,728.00	13.56	13.56
58 DMT	50800	629,920.00	13.51	13.52
59 SABINA	49600	1,316,475.00	13.24	13.25
60 TASCO	953800	15,590,450.00	13.05	13.19
61 TOA-R	60000	1,426,230.00	13.12	13.11
62 RS	555400	8,200,220.00	12.97	13.02
63 BJC-R	208700	6,576,325.00	12.8	12.83
64 TCAP-R	210400	10,401,375.00	12.79	12.79
65 SGP	13900	113,980.00	12.64	12.68
66 BEC	803600	5,678,565.00	12.65	12.61
67 M	31900	1,494,775.00	12.46	12.48
68 CPALL	1206000	73,848,425.00	12.39	12.41
69 ADVANC	355700	80,955,100.00	12.05	12.08
70 BA	605800	9,396,490.00	11.86	11.95
71 KTB	6267300	117,256,830.00	11.54	11.54
72 IVL	1272300	35,183,275.00	11.26	11.26
73 KEX	125300	958,145.00	11.06	11.13
74 MINT-R	666900	20,838,275.00	11.11	11.1
75 KTC	404000	18,117,625.00	11.07	11.06
76 VGI	2431700	6,262,526.00	10.81	10.85
77 SUPER-R	1189100	570,711.00	10.82	10.83
78 AWC-R	6584700	26,404,162.00	10.81	10.81
79 ADVANC-R	318600	72,371,300.00	10.79	10.8
80 TOP	2004500	99,929,650.00	10.52	10.51
81 STA-R	2310200	39,052,340.00	10.58	10.51
82 LH-R	2107400	16,859,200.00	10.51	10.5
83 PTG-R	942200	9,114,675.00	10.43	10.5
84 SAWAD-R	688400	30,769,300.00	10.41	10.41
85 CENTEL-R	247000	11,670,050.00	10.38	10.4
86 TEAMG-R	107800	701,095.00	10.38	10.39
87 CENTEL	245700	11,606,975.00	10.33	10.35
88 SAT	61400	1,142,040.00	10.31	10.33
89 PR9-R	28600	492,980.00	10.21	10.23
90 GPSC-R	1017900	47,673,025.00	10.15	10.18

หมายเหตุ :- %ปริมาณและมูลค่าการขายชอร์ต เปรียบเทียบกับปริมาณและมูลค่าการซื้อขายแบบ AOM

- " -R " ข้อมูลธุรกรรมขายชอร์ตในเอ็นวีซีอาร์

Source:SETSMART

Equity Index Futures - Trading Volume

25 September 2023

Volume, OI: Contracts

	Foreign Investor		Local Institutions		Local Investor		Total	
	Volume	%	Volume	%	Volume	%	Volume	OI
Long	356,838	62.92%	60,499	10.67%	149,818	26.42%		
Short	390,586	68.87%	55,397	9.77%	121,172	21.36%		
Net	-33,748	-	5,102	-	28,646	-	567,155	964,441

28 August 2023 - 25 September 2023 (1 Month)

Volume, OI: Contracts

	Foreign Investor		Local Institutions		Local Investor		Total	
	Volume	%	Volume	%	Volume	%	Volume	OI
Long	2,120,381	42.61%	690,471	13.88%	2,165,282	43.51%		
Short	2,215,704	44.53%	704,703	14.16%	2,055,727	41.31%		
Net	-95,323	-	-14,232	-	109,555	-	4,976,134	964,441

3 January 2023 - 25 September 2023 (YTD)

	Foreign Investor		Local Institutions		Local Investor		Total	
	Volume	%	Volume	%	Volume	%	Volume	OI
Long	17,526,448	39.54%	6,830,498	15.41%	19,974,422	45.06%		
Short	17,760,914	40.06%	6,779,201	15.29%	19,791,253	44.64%		
Net	-234,466	-	51,297	-	183,169	-	44,331,368	964,441

Source: SETSMART

Rights & Benefits

September

Monday	Tuesday	Wednesday	Thursday	Friday	
				01-Sep	
				CPTGF-XN@0.1735 EGATIF-XN@0.15 RATCH-XD@0.8 TIF1-XD@0.125	
				EGATIF-XD@0.0531 KBSPF-XD@0.231 TFFIF-XD@0.1009 TTLPF-XD@0.441	
04-Sep	05-Sep	06-Sep	07-Sep	08-Sep	
BCPG-XD@0.1 HPF-XD@0.11 M-I-XD@0.155 MNI2-XD@0.17 MNRF-XN@0.18 M-STOR-XD@0.1	DRT-XD@0.26 LANNA-XD@1.1 MNI2-XD@0.025 MNI2-XN@0.7 MNRF-XD@0.1 PB-XD@0.86	CTARAF-XN@0.128 GROREIT-XD@0.29 MJLF-XD@0.127 TTW-XD@0.3	GAHREIT-XD@0.3 KPNPF-XN@0.04 MST-XD@0.37	BANPU-W5-XE 1:1@7.5 BBL-XD@2 CWT-W5-XE 1:1@3.5 EVER-W4-XE 1:1@1 IP-W1-XE 1:1.045@23.915 NVA80X-XD@0 TISCO-XD@2	BAY-XD@0.4 BCP-XD@0.5 DIMET-W4-XE 1:1.0677@0.4683 GPSC-XD@0.3 KKP-XD@1.25 OR-XD@0.25 TISCO-P-XD@2
			NETEASE80-XD@0 TOP-XD@0.65	BPP-XD@0.4 SSPF-XD@0.1169	
11-Sep	12-Sep	13-Sep	14-Sep	15-Sep	
PINGAN80-XD@0 SUSCO-XD@0.2	BANPU-XD@0.25 HMPRO-XD@0.18	BOMS-XD@0.35 EASTW-XD@0.05 SCB-XD@2.5 TPPL-XD@0.03	KBANK-XD@0.5 TIPH-XD@0.5 TPPP-XD@0.12	EGCO-XD@3.25	
18-Sep	19-Sep	20-Sep	21-Sep	22-Sep	
	EMC-W6-XE 1:1@0.15	MBK-XD@0.4	SRIPANWA-XD@0.1792	PRG-XD@0.3	
25-Sep	26-Sep	27-Sep	28-Sep	29-Sep	
LHHOTEL-XR 1:0.8549@0 WICE-XB@25779816		BCPG-W2-XE 1:1@8 JCKH-XR 1:2.75@0.03	ENGY-XD@0.05 JCKH-XW 3:1	INSET-W1-XE 1:1@2	

Remark *ND - No Dividend, XD - Cash Dividend, XD(ST) - Stock Dividend, XR - Rights for Common, XW - Rights for Warrant, XT - Rights for Transferable Subscription Right, XN - Capital Return, XB - Pre-emptive = Pre-emptive Rights
 SOURCES: Stock Exchange of Thailand (SET)

Rights & Benefits

October

Monday	Tuesday	Wednesday	Thursday	Friday
02-Oct	03-Oct	04-Oct	05-Oct	06-Oct
LHHOTEL-XD@0.3	META-XR 10.3@0.24	PTT-XD@0.8 TFMAMA-XD@2.25	RS-XD@0.6 WAVE-W2-XE 1:4.49@0.156	META-W5-XE 1:1@1
09-Oct	10-Oct	11-Oct	12-Oct	13-Oct
CHAYO-XD(SD)50:1 CHAYO-XD@0.00111	CCET-XR 1:0.7863@0			
16-Oct	17-Oct	18-Oct	19-Oct	20-Oct
	JCK-XR 1:1@0.3	BWG-W5-XE 1:1@1		CV-XR 1:2@1 CV-XW 2:1 MBK-W1-XE 1:1.1396@2.6326
23-Oct	24-Oct	25-Oct	26-Oct	27-Oct
30-Oct	31-Oct			
ALPHAX-XR 1:1@0.25 B-XW 3:1				

Remark *ND - No Dividend, XD - Cash Dividend, XD(ST) - Stock Dividend, XR - Rights for Common, XW - Rights for Warrant, XT - Rights for Transferable Subscription Right, XN - Capital Return, XB - Pre-emptive = Pre-emptive Rights

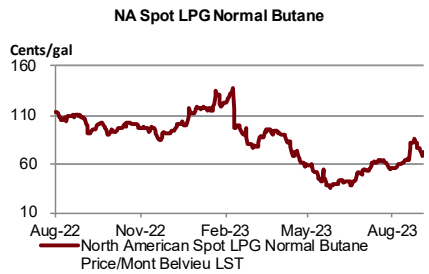
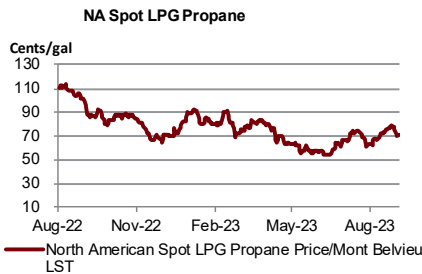
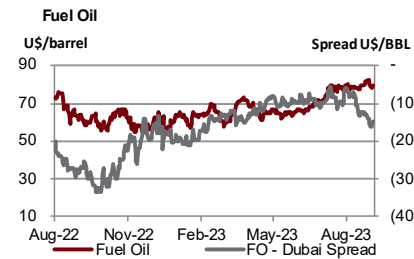
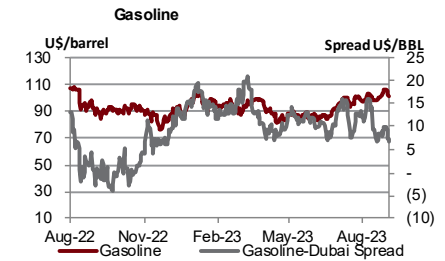
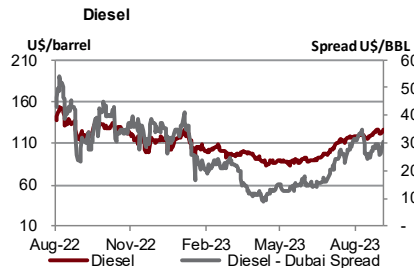
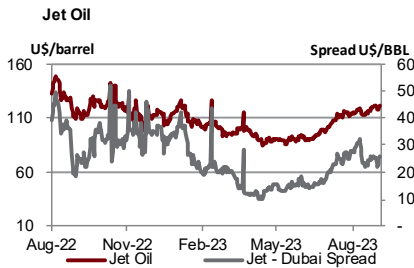
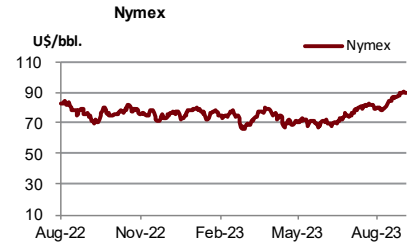
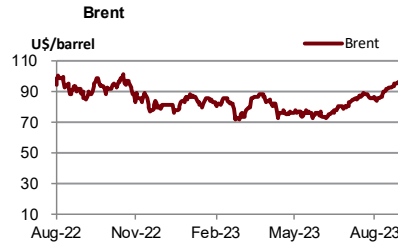
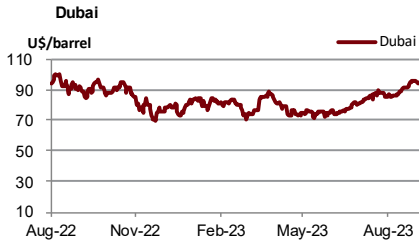
SOURCES: Stock Exchange of Thailand (SET)

Share Listing

September-2023

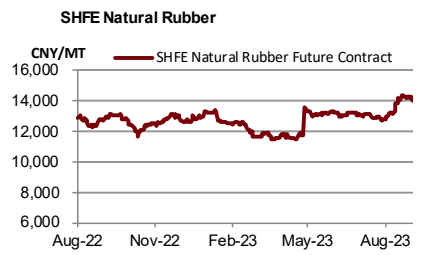
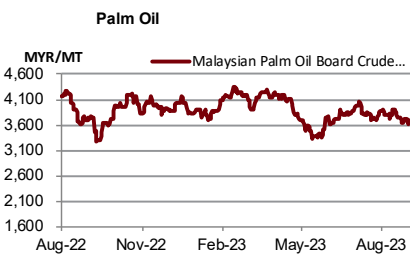
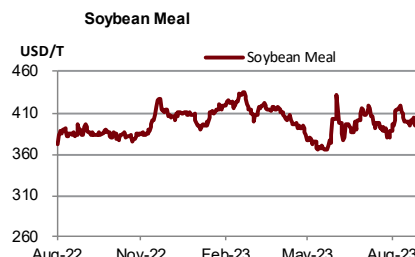
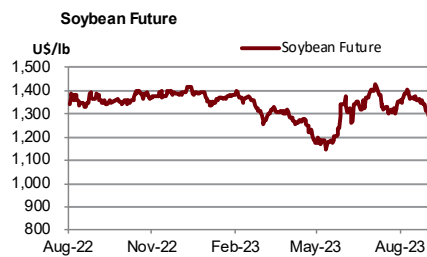
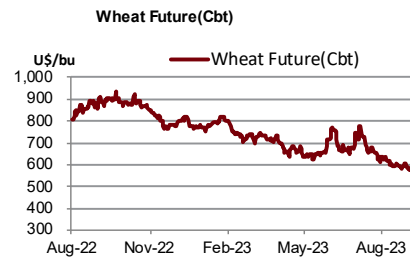
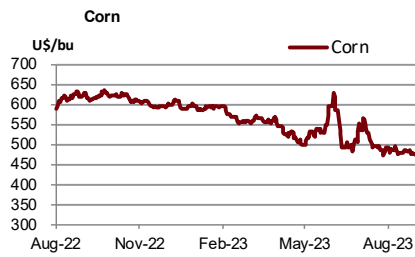
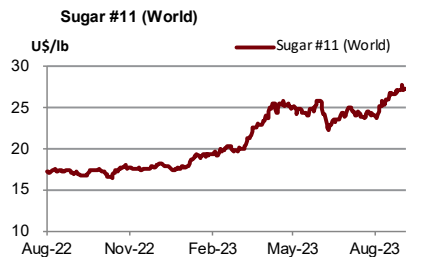
Monday	Tuesday	Wednesday	Thursday	Friday
				01-Sep
04-Sep	05-Sep	06-Sep	07-Sep	08-Sep
Share Listing TEAMG - 22,400 Shares		Share Listing SDC - 44.444 M Shares SIRI - 10.000 M Shares	Share Listing META - 907 Shares	
11-Sep	12-Sep	13-Sep	14-Sep	15-Sep
Share Listing ALL - 86.117 M Shares CMR - 48.000 M Shares SDC - 63.492 M Shares	Share Listing AKS - 12 Shares W - 156.200 M Shares	New Listing GFC - 220 M Shares MAI/Services,IPO Pr. (Bt): 7.00 Share Listing SC - 1.015 M Shares	New Listing COCOCO - 1,470 M Shares SET/Food & Bev.,IPO Pr. (Bt): 5.50 Share Listing ALPHAX - 650 M Shares BC - 81 Shares GCAP - 3.875 M Shares MACO - 4,056 Shares	Share Listing TRU - 1.223 M Shares
18-Sep	19-Sep	20-Sep	21-Sep	22-Sep
	Share Listing JCKH - 1,617.531 M Shares	New Listing SINO - 1,040 M Shares SET/Services,IPO Pr. (Bt): 1.40 Share Listing PRG - 39,131 Shares	Share Listing INET - 910,000 Shares MBK - 5.773 M Shares	Share Listing MBAX - 2.984 M Shares
25-Sep	26-Sep	27-Sep	28-Sep	29-Sep
	New Lisintg SAV - 640 M Shares SET/Trans.&Logistic, IPO Pr.(Bt) : 19.00			

	Units	25-Sep-23	(%)	WTD	(%)	MTD	(%)	QTD	(%)	YTD	(%)
Refinery & Oil											
Dubai	USD/barrel	93.62	-1.0%	93.62	-1.3%	93.11	7.5%	86.30	11.2%	81.04	-16.5%
Brent	USD/barrel	93.37	-1.0%	95.57	1.8%	93.41	8.4%	86.07	10.3%	81.75	-19.3%
Nymex	USD/barrel	89.68	-0.4%	89.63	-0.5%	88.38	9.8%	81.03	12.1%	75.92	-4.3%
Jet Oil	USD/barrel	118.48	-2.0%	118.48	-0.2%	117.41	3.1%	109.67	19.3%	102.39	-17.6%
Jet - Dubai Spread	USD/barrel	24.86	-5.3%	24.86	4.1%	24.30	-10.8%	23.37	63.1%	21.35	-21.4%
Diesel	USD/barrel	122.94	-1.7%	122.94	0.4%	120.61	4.1%	111.45	22.1%	102.70	-20.0%
Diesel - Dubai Spread	USD/barrel	29.32	-3.7%	29.32	6.3%	27.50	-6.1%	25.15	84.0%	21.66	-30.9%
Gasoline	USD/barrel	98.90	-2.2%	98.90	-3.8%	100.98	2.4%	96.98	9.7%	93.23	-15.0%
Gasoline-Dubai Spread	USD/barrel	5.28	-19.8%	5.28	-33.3%	7.87	-34.3%	10.68	-1.1%	12.19	-4.0%
Fuel Oil	USD/barrel	79.70	-0.3%	79.70	0.4%	79.56	1.8%	76.23	14.4%	68.33	-13.0%
FO - Dubai Spread	USD/barrel	(13.92)	-5.1%	(13.92)	-10.1%	(13.55)	60.8%	(10.07)	-8.2%	(12.71)	-31.1%
Natural Gas	USD/MMBtu	2.64	0.1%	2.64	-2.5%	2.66	-3.0%	2.72	2.0%	2.88	-38.0%
NA Spot LPG Propane	US cent/gal	70.50	-0.7%	70.50	-2.8%	74.44	9.2%	68.81	2.2%	72.71	-34.8%
NA Spot LPG Normal Butane	US cent/gal	73.00	-84.7%	73.00	-84.7%	75.00	-84.7%	61.50	-88.7%	77.94	-87.1%



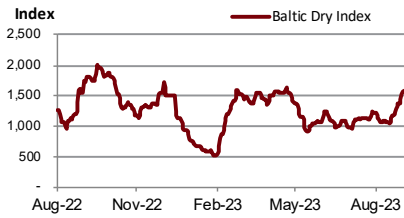
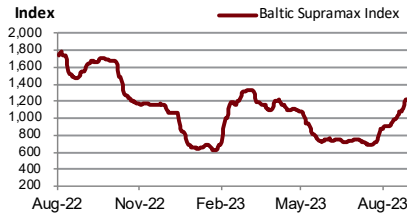
Source : Bloomberg

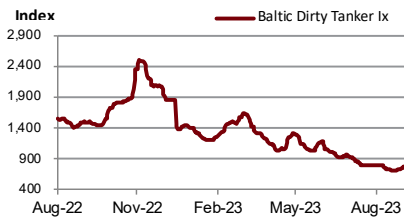
Soft Commodities	Units	25-Sep-23	(%)	WTD	(%)	MTD	(%)	QTD	(%)	YTD	(%)
Sugar #11 (World)	USd/lb.	26.58	-2.6%	27	-2.8%	26.95	10.2%	25.03	2.8%	22.82	30.1%
Corn	USd/bu.	481.25	0.8%	482	1.1%	480.63	-1.9%	497.75	-8.3%	541.13	-10.1%
Wheat Future(Cbt)	USd/bu.	589.00	1.6%	590	1.0%	592.06	-7.5%	647.31	-5.3%	698.69	-20.0%
Soybean Future	USd/bu.	1,297.75	0.1%	1,301	-0.6%	1,337.81	-0.4%	1,352.19	7.4%	1,321.81	-1.8%
Soybean Meal	USD/T.	389.80	1.0%	390	0.3%	394.66	-0.6%	398.57	1.0%	402.08	7.2%
Palm Oil	MYR/metric tonne	3,679.50	1.0%	3,680	0.6%	3,725.18	-1.9%	3,808.58	-0.8%	3,888.43	-24.1%
SHFE Natural Rubber	CNY/MT	14,080.00	0.2%	14,013	-0.9%	14,162.50	8.7%	13,399.80	7.0%	12,824.60	-4.2%



Source : Bloomberg

Shipping	Units	25-Sep-23	(%)	WTD	(%)	MTD	(%)	QTD	(%)	YTD	(%)
Baltic Dry Index (BDI)	USD	1,614.00	1.3%	1,614	4.7%	1,318	14.6%	1,159	-11.7%	1,158	-40.1%
Baltic Supramax Index (BSI)	USD	1,354.00	-0.1%	1,354	3.3%	1,168	45.1%	885	-9.5%	929	-53.9%
Baltic Clean Tanker Index (BCTI)	USD	859.00	-1.0%	859	0.1%	818	10.0%	720	-1.5%	793	-35.6%
Baltic Dirty Tanker Index (BDTI)	USD	799.00	1.1%	799	4.4%	741	-7.2%	830	-28.3%	1,136	-18.3%

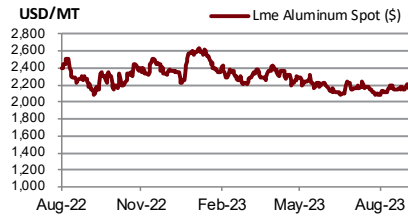
Baltic Dry Index (BDI)

Baltic Supramax Index (BSI)

Baltic Clean Tanker Index (BCTI)

Baltic Dirty Tanker Index (BDTI)


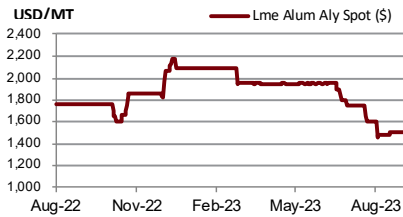
Source : Bloomberg

Metal	Units	25-Sep-23	(%)	WTD	(%)	MTD	(%)	QTD	(%)	YTD	(%)
Lme Aluminum Spot (\$)	USD/MT	2,192.75	-0.4%	2,193	0.3%	2,170	1.6%	2,154	-4.7%	2,275	-15.8%
Lme Alum Aly Spot (\$)	USD/MT	1,531.00	1.9%	1,531	2.0%	1,499	-6.5%	1,648	-15.5%	1,892	-8.5%
Lme Nasaac Spot (\$)	USD/MT	2,272.25	0.0%	2,272	-1.7%	2,340	-2.5%	2,387	-3.0%	2,369	-9.1%
Lme Copper Spot (\$)	USD/MT	8,075.40	-1.1%	8,075	-1.8%	8,314	-0.4%	8,384	-0.9%	8,603	-2.3%
Lme Lead Spot (\$)	USD/MT	2,215.50	-1.1%	2,216	-0.8%	2,264	5.1%	2,169	2.4%	2,141	-0.3%
Lme Nickel Spot (\$)	USD/MT	18,859.00	-1.6%	18,859	-2.4%	19,888	-2.7%	20,511	-7.9%	22,987	-10.3%
Lme Tin Spot (\$)	USD/MT	25,691.00	-1.4%	25,691	-0.4%	25,715	-1.4%	26,907	2.6%	26,460	-15.1%
Gold Spot \$/Oz	USD/t oz	1,915.92	-0.5%	1,916	-0.6%	1,923	0.3%	1,930	-2.4%	1,933	7.2%
Thailand Gold Bar Buying Prices	THB/15.244 grams	32,750.00	0.0%	32,708	1.3%	32,398	2.1%	31,966	-0.6%	31,448	5.7%
Thailand Gold Bar Selling Price	THB/15.244 grams	32,850.00	0.0%	32,808	1.3%	32,498	2.1%	32,066	-0.6%	31,548	5.6%
Thailand Gold Ornament Buying Pric	THB/15.16 grams	32,154.36	0.0%	32,122	1.3%	31,814	2.1%	31,391	-0.6%	30,882	5.7%
Thailand Gold Ornament Selling Pric	THB/15.16 grams	33,350.00	0.0%	33,308	1.3%	32,998	2.1%	32,566	-0.6%	32,048	5.5%

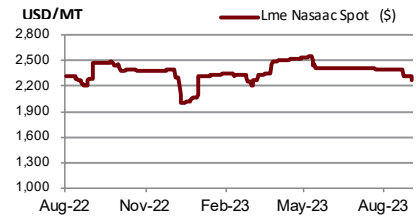
Lme Aluminum Spot (\$)



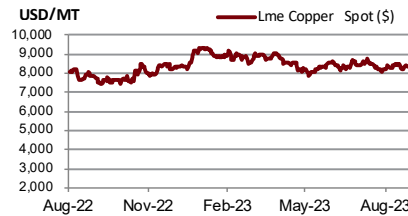
Lme Alum Aly Spot (\$)



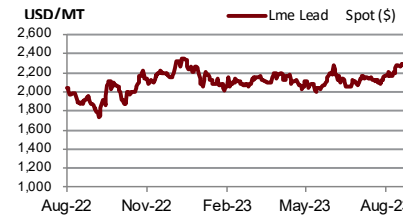
Lme Nasaac Spot (\$)



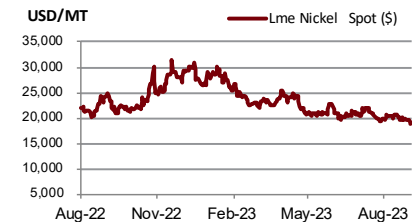
Lme Copper Spot (\$)



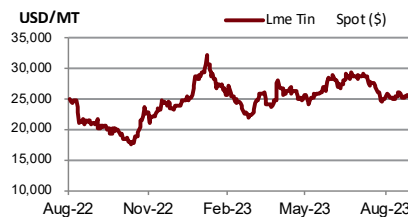
Lme Lead Spot (\$)



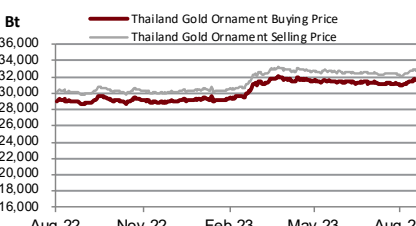
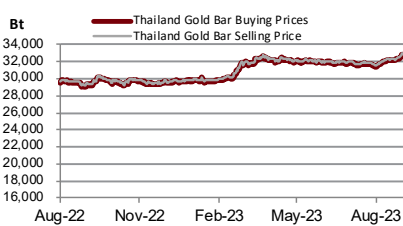
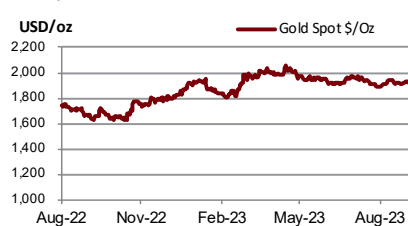
Lme Nickel Spot (\$)



Lme Tin Spot (\$)



Gold Spot \$/Oz



DISCLAIMER

การเสนอคำแนะนำ ข้อมูลบทวิเคราะห์ และการคาดการณ์ รวมทั้งการแสดงความคิดเห็นที่ปรากฏอยู่ในรายงานฉบับนี้ จัดทำขึ้นบนพื้นฐานของแหล่งข้อมูลที่ดีที่สุดที่ได้รับมา และพิจารณาเห็นว่าน่าเชื่อถือ แต่ทั้งนี้ทางบริษัทหลักทรัพย์ ซีจีเอส-ซีไอเอ็มบี (ประเทศไทย) จำกัด ไม่อาจรับรองความถูกต้องและความสมบูรณ์ของข้อมูลดังกล่าว ความเห็นที่แสดงไว้ในรายงานฉบับนี้ไม่ถือว่าการเสนอแนะหรือการชี้ชวนให้ซื้อหรือขายหลักทรัพย์ การนำไปใช้ซึ่งข้อมูล บทวิเคราะห์และการคาดการณ์ทั้งหลายที่ปรากฏอยู่ในรายงานฉบับนี้เป็นกรณำไปใช้โดยให้ผู้ใช้ยอมรับความเสี่ยงและเป็นดุลยพินิจของผู้ใช้แต่ผู้เดียว

คำนิยามของ RECOMMENDATION (คำแนะนำการลงทุน)

คำแนะนำในหุ้น

ADD: ในกรณีผลตอบแทนของหุ้นที่คาดการณ์มากกว่า 10% ในช่วงเวลา 12 เดือนข้างหน้า

HOLD: ในกรณีผลตอบแทนของหุ้นที่คาดการณ์อยู่ระหว่าง 0% ถึง 10% ในช่วงเวลา 12 เดือนข้างหน้า

REDUCE: ในกรณีผลตอบแทนของหุ้นที่คาดการณ์น้อยกว่า 0% ในช่วงเวลา 12 เดือนข้างหน้า

คำแนะนำในภาคอุตสาหกรรม

OVERWEIGHT: ในกรณีที่บริษัทจำนวนมากในอุตสาหกรรมที่คาดการณ์ว่ามีผลตอบแทนมากกว่า 10% ในช่วงเวลา 12 เดือนข้างหน้า

NEUTRAL: ในกรณีที่บริษัทจำนวนมากในอุตสาหกรรมที่คาดการณ์ว่ามีผลตอบแทนอยู่ระหว่าง 0% ถึง 10% ในช่วงเวลา 12 เดือนข้างหน้า

UNDERWEIGHT: ในกรณีที่บริษัทจำนวนมากในอุตสาหกรรมที่คาดการณ์ว่ามีผลตอบแทนน้อยกว่า 0% ในช่วงเวลา 12 เดือนข้างหน้า

รายงานการประเมินการกำกับดูแลกิจการ (CGR)

การเปิดเผยผลการสำรวจของสมาคมส่งเสริมสถาบันกรรมการบริษัทไทย (IOD) ในเรื่องการกำกับดูแลกิจการ (Corporate Governance) นี้เป็นการดำเนินการตามนโยบายของสำนักงานคณะกรรมการกำกับหลักทรัพย์และตลาดหลักทรัพย์ โดยการสำรวจของ IOD เป็นการสำรวจและประเมินจากข้อมูลของบริษัทจดทะเบียนในตลาดหลักทรัพย์แห่งประเทศไทย และตลาดหลักทรัพย์ เอ็มเอไอ ที่มีการเปิดเผยต่อสาธารณะ และเป็นข้อมูลให้ผู้ลงทุนทั่วไปสามารถเข้าถึงได้ ดังนั้นผลสำรวจดังกล่าวจึงเป็นการนำเสนอในมุมมองของบุคคลภายนอก โดยไม่ได้เป็นการประเมินการปฏิบัติ และมีได้มีการไขข้อข้อมูลภายในในการประเมิน

อนึ่ง ผลการสำรวจดังกล่าว เป็นผลการสำรวจ ณ วันที่ปรากฏในรายงานการกำกับดูแลกิจการบริษัทจดทะเบียนไทยเท่านั้น ดังนั้น ผลการสำรวจจึงอาจเปลี่ยนแปลงได้ภายหลังจากวันดังกล่าว ทั้งนี้ บริษัทหลักทรัพย์ ซีจีเอส-ซีไอเอ็มบี (ประเทศไทย) จำกัด มิได้ยืนยันหรือรับรองถึงความถูกต้องของผลสำรวจดังกล่าวแต่อย่างใด

ช่วงคะแนน	สัญลักษณ์	ความหมาย
90 – 100		ดีเลิศ
80 – 89		ดีมาก
70 - 79		ดี
60 – 69		ดีพอใช้
50 – 59		ผ่าน
ต่ำกว่า 50	No logo given	N/A

จะทำการเผยแพร่รายชื่อเฉพาะบริษัทที่ได้คะแนนอยู่ในระดับ “ดี” ขึ้นไป ซึ่งมี 3 กลุ่มคือ “ดี” “ดีมาก” และ “ดีเลิศ” โดยประกาศรายชื่อบริษัทในแต่ละกลุ่มเรียงตามลำดับตัวอักษรชื่อย่อบริษัทในภาษาอังกฤษ

รายงานการประเมินการกำกับดูแลกิจการ (CGR) โดยสมาคมส่งเสริมสถาบันกรรมการบริษัทไทย 2565



AAV	ADVANC	AF	AH	AIRA	AJ	AKP	AKR	ALLA	ALT	AMA	AMARIN
AMATA	AMATAV	ANAN	AOT	AP	APURE	ARIP	ASP	ASW	AUCT	AWC	AYUD
BAFS	BAM	BANPU	BAY	BBIK	BBL	BCP	BCPG	BDMS	BEM	BEYOND	BGC
BGRIM	BIZ	BKI	BOL	BPP	BRR	BTS	BTW	BWG	CENDEL	CFRESH	CGH
CHEWA	CHO	CIMBT	CK	CKP	CM	CNT	COLOR	COM7	COMAN	COTTO	CPALL
CPF	CPI	CPN	CRC	CSS	DDD	DELTA	DEMCO	DOHOME	DRT	DTAC	DUSIT
EA	EASTW	ECF	ECL	EE	EGCO	EPG	ETC	ETE	FN	FNS	FPI
FPT	FSMART	FVC	GC	GEL	GFPT	GGC	GLAND	GLOBAL	GPI	GPSC	GRAMMY
GULF	GUNKUL	HANA	HARN	HENG	HMPRO	ICC	ICHI	III	ILINK	ILM	IND
INTUCH	IP	IRC	IRPC	ITEL	IVL	JTS	JWD	K	KBANK	KCE	KEX
KGI	KKP	KSL	KTB	KTC	LALIN	LANNA	LHFG	LIT	LOXLEY	LPN	LRH
LST	MACO	MAJOR	MAKRO	MALEE	MBK	MC	MCOT	METCO	MFEC	MINT	MONO
MOONG	MSC	MST	MTC	MVP	NCL	NEP	NER	NKI	NOBLE	NSI	NVD
NYT	OISHI	OR	ORI	OSP	OTO	PAP	PCSGH	PDG	PDJ	PG	PHOL
PLANB	PLANET	PLAT	PORT	PPS	PR9	PREB	PRG	PRM	PSH	PSL	PTG
PTT	PTTEP	PTTGC	PYLON	Q-CON	QH	QTC	RATCH	RBF	RS	S	S&J
SAAM	SABINA	SAMART	SAMTEL	SAT	SC	SCB	SCC	SCCC	SCG	SCGP	SCM
SCN	SDC	SEAFCO	SEAOIL	SE-ED	SELIC	SENA	SENAJ	SGF	SHR	SICT	SIRI
SIS	SITHAI	SMPK	SNC	SONIC	SORKON	SPALI	SPI	SPRC	SPVI	SSC	SSSC
SST	STA	STEC	STGT	STI	SUN	SUSCO	SUTHA	SVI	SYMC	SYNTEC	TACC
TASCO	TCAP	TEAMG	TFMAMA	THANA	THANI	THCOM	THG	THIP	THRE	THREL	TIPCO
TISCO	TK	TKN	TKS	TKT	TMILL	TMT	TNDT	TNITY	TOA	TOP	TPBI
TQM	TRC	TRUE	TSC	TSR	TSTE	TSTH	TTA	TTB	TTCL	TTW	TU
TVDH	TVI	TVO	TWPC	U	UAC	UBIS	UPOIC	UV	VCOM	VGI	VIH
WACOAL	WAVE	WHA	WHAUP	WICE	WINNER	XPG	ZEN				



2S	7UP	ABICO	ABM	ACE	ACG	ADB	ADD	AEONTS	AGE	AHC	AIE
AIT	ALUCON	AMANAH	AMR	APCO	APCS	AQUA	ARIN	ARROW	AS	ASAP	ASEFA
ASIA	ASIAN	ASIMAR	ASK	ASN	ATP30	B	BA	BC	BCH	BE8	BEC
BH	BIG	BJC	BJCHI	BLA	BR	BRI	BROOK	BSM	BYD	CBG	CEN
CHARAN	CHAYO	CHG	CHOTI	CHOW	CI	CIG	CITY	CIVIL	CMC	CPL	CPW
CRANE	CRD	CSC	CSP	CV	CWT	DCC	DHOUSE	DITTO	DMT	DOD	DPAIN
DV8	EASON	EFORL	ERW	ESSO	ESTAR	FE	FLOYD	FORTH	FSS	FTE	GBX
GCAP	GENCO	GJS	GTB	GYT	HEMP	HPT	HTC	HUMAN	HYDRO	ICN	IFS
IIG	IMH	INET	INGRS	INSET	INSURE	IRCP	IT	ITD	J	JAS	JCK
JCKH	JMT	JR	KBS	KCAR	KIAT	KISS	KK	KOOL	KTIS	KUMWEL	KUN
KWC	KWM	L&E	LDC	LEO	LH	LHK	M	MATCH	MBAX	MEGA	META
MFC	MGT	MICRO	MILL	MITSI	MK	MODERN	MTI	NATION	NBC	NCAP	NCH
NDR	NETBAY	NEX	NINE	NNCL	NOVA	NPK	NRF	NTV	NUSA	NWR	OCC
OGC	ONEE	PACO	PATO	PB	PICO	PIMO	PIN	PJW	PL	PLE	PM
PMTA	PPP	PPPM	PRAPAT	PRECHA	PRIME	PRIN	PRINC	PROEN	PROS	PROUD	PSG
PSTC	PT	PTC	QLT	RCL	RICHY	RJH	ROJNA	RPC	RT	RWI	S11
SA	SABUY	SAK	SALEE	SAMCO	SANKO	SAPPE	SAWAD	SCAP	SCI	SCP	SE
SECURE	SFLEX	SFP	SFT	SGP	SIAM	SINGER	SKE	SKN	SKR	SKY	SLP
SMART	SMD	SMIT	SMT	SNNP	SNP	SO	SPA	SPC	SPCG	SR	SRICHA
SSF	SSP	STANLY	STC	STPI	SUC	SVOA	SVT	SWC	SYNEX	TAE	TAKUNI
TCC	TCMC	TFG	TFI	TFM	TGH	TIDLOR	TIGER	TIPH	TITLE	TM	TMC
TMD	TMI	TNL	TNP	TNR	TOG	TPA	TPAC	TPCS	TPIPL	TPIPP	TPLAS
TPS	TQR	TRITN	TRT	TRU	TRV	TSE	TVT	TWP	UBE	UEC	UKEM
UMI	UOBKH	UP	UPF	UTP	VIBHA	VL	VPO	VRANDA	WGE	WIK	WIN
WINMED	WORK	WP	XO	YUASA	ZIGA						



A	A5	AI	ALL	ALPHAX	AMC	APP	AQ	AU	B52	BEAUTY	BGT
BLAND	BM	BROCK	BSBM	BTNC	CAZ	CCP	CGD	CMAN	CMO	CMR	CPANEL
CPT	CSR	CTW	D	DCON	EKH	EMC	EP	EVER	F&D	FMT	GIFT
GLOCON	GLORY	GREEN	GSC	HL	HTECH	IHL	INOX	JAK	JMART	JSP	JUBILE
KASET	KCM	KWI	KYE	LEE	LPH	MATI	M-CHAI	MCS	MDX	MENA	MJD
MORE	MPIC	MUD	NC	NEWS	NFC	NSL	NV	PAF	PEACE	PF	PK
PPM	PRAKIT	PTECH	PTL	RAM	ROCK	RP	RPH	RSP	SIMAT	SISB	SK
SOLAR	SPACK	SPG	SQ	STARK	STECH	SUPER	SVH	TC	TCCC	TCJ	TEAM
THE	THMUI	TKC	TNH	TNPC	TOPP	TPCH	TPOLY	TRUBB	TTI	TYCN	UMS
UNIQ	UPA	UREKA	VARO	W	WFX	WPH	YGG				

ข้อมูล Anti-Corruption Progress Indicator ของบริษัทจดทะเบียน

ได้รับการรับรอง

2S	7UP	ADVANC	AF	AI	AIE	AIRA	AJ	AKP	AMA	AMANAH	AMATA
AMATAV	AP	APCS	AS	ASIAN	ASK	ASP	AWC	AYUD	B	BAFS	BAM
BANPU	BAY	BBL	BCH	BCP	BCPG	BE8	BEC	BEYOND	BGC	BGRIM	BKI
BLA	BPP	BROOK	BRR	BSBM	BTS	BWG	CEN	CENDEL	CFRESH	CGH	CHEWA
CHOTI	CHOW	CIG	CIMBT	CM	CMC	COM7	COTTO	CPALL	CPF	CPI	CPL
CPN	CRC	CSC	DCC	DELTA	DEMCO	DIMET	DRT	DTAC	DUSIT	EA	EASTW
EGCO	EP	EPG	ERW	ESTAR	ETE	FE	FNS	FPI	FPT	FSMART	FSS
FTE	GBX	GC	GCAP	GEL	GFPT	GGC	GJS	GPI	GPSC	GSTEEL	GULF
GUNKUL	HANA	HARN	HEMP	HENG	HMPRO	HTC	ICC	ICHI	IFS	III	ILINK
INET	INSURE	INTUCH	IRC	IRPC	ITEL	IVL	JKN	JR	K	KASET	KBANK
KBS	KCAR	KCE	KGI	KKP	KSL	KTB	KTC	KWI	L&E	LANNA	LH
LHFG	LHK	LPN	LRH	M	MAJOR	MAKRO	MALEE	MATCH	MBAX	MBK	MC
MCOT	META	MFC	MFEC	MILL	MINT	MONO	MOONG	MSC	MST	MTC	MTI
NBC	NEP	NINE	NKI	NOBLE	NOK	NSI	NWR	OCC	OGC	ORI	PAP
PATO	PB	PCSGH	PDG	PDJ	PG	PHOL	PK	PL	PLANB	PLANET	PLAT
PM	PPP	PPPM	PPS	PR9	PREB	PRG	PRINC	PRM	PROS	PSH	PSL
PSTC	PT	PTG	PTT	PTTEP	PTTGC	PYLON	Q-CON	QH	QLT	QTC	RATCH
RML	RWI	S&J	SAAM	SABINA	SAPPE	SAT	SC	SCB	SCC	SCCC	SCG
SCGP	SCM	SCN	SEAOIL	SE-ED	SELIC	SENA	SGP	SINGER	SIRI	SITHAI	SKR
SMIT	SMK	SMPC	SNC	SNP	SORKON	SPACK	SPALI	SPC	SPI	SPRC	SRICHA
SSF	SSP	SSSC	SST	STA	STGT	STOWER	SUSCO	SVI	SYMC	SYNTEC	TAE
TAKUNI	TASCO	TCAP	TCCM	TFG	TFI	TFMAMA	TGH	THANI	THCOM	THIP	THRE
THREL	TIDLOR	TIPCO	TISCO	TKS	TKT	TMILL	TMT	TNITY	TNL	TNP	TNR
TOG	TOP	TOPP	TPA	TPCS	TPP	TRU	TRUE	TSC	TSTE	TSTH	TTA
TTB	TTCL	TU	TVDH	TVI	TVO	TWPC	U	UBE	UBIS	UEC	UKEM
UOBKH	UPF	UV	VGI	VIH	WACOAL	WHA	WHAUP	WICE	WIJK	XO	YUASA
ZEN	ZIGA										

ประกาศเจตนา

AH	ALT	APCO	ASW	B52	CHG	CI	CPR	CPW	DDD
ECF	EKH	ETC	EVER	FLOYD	GLOBAL	ILM	INOX	J	JMART
KEX	KUMWEL	LDC	MEGA	NCAP	NOVA	NRF	NUSA	OR	PIMO
SAK	SIS	SSS	STECH	SUPER	SVT	TKN	TMD	TMI	TQM
VARO	VCOM	VIBHA	W	WIN					

ไม่เปิดเผยหรือไม่มีนโยบาย

4CS	3K-BAT	A	A5	AAI	AAV	ABICO	ABM	ACAP	ACC
ADB	ADD	AEONTS	AFC	AGE	AHC	AIT	AJA	AKR	ALL
ALUCON	AMARC	AMARIN	AMC	AMR	ANAN	AOT	APEX	APP	APURE
ARIN	ARIP	ARROW	ASAP	ASEFA	ASIA	ASIMAR	ASN	ATP30	AU
BBGI	BBIK	BC	BCT	BDMS	BEAUTY	BEM	BGT	BH	BIG
BIZ	BJC	BJCHI	BKD	BLAND	BLESS	BLISS	BM	BOL	BR
BSM	BTG	BTNC	BTW	BUI	BYD	CAZ	CBG	CCET	CCP
CH	CHARAN	CHAYO	CHIC	CHO	CITY	CIVIL	CK	CKP	CMAN
CNT	COLOR	COMAN	CPANEL	CPH	CPT	CRANE	CRD	CSP	CSR
CV	CWT	D	DCON	DITTO	DMT	DOD	DPAINT	DTCI	DV8
EE	EFORL	EMC	ESSO	F&D	FANCY	FMT	FN	FORTH	FTI
GIFT	GL	GLAND	GLOCON	GLORY	GRAMMY	GRAND	GREEN	GSC	GTB
HL	HPT	HTECH	HUMAN	HYDRO	ICN	IFEC	IHL	IIG	IMH
INSET	IP	IRCP	IT	ITD	ITNS	JAK	JAS	JCK	JCKH
JSP	JUBILE	JWD	KAMART	KC	KCC	KCM	KDH	KIAT	KISS
KKC	KLINIQ	KOOL	KTIS	KUN	KWC	KWM	KYE	LALIN	LEE
LOXLEY	LPH	LST	MACO	MANRIN	MATI	MAX	M-CHAI	MCS	MDX
MGT	MICRO	MIDA	MITSIB	MJD	MK	ML	MODERN	MORE	MPIC
NATION	NC	NCH	NCL	NDR	NER	NETBAY	NEW	NEWS	NEX
NPK	NSL	NTV	NV	NVD	NYT	OHTL	OISHI	ONEE	OSP
PACO	PAF	PCC	PEACE	PERM	PF	PICO	PIN	PJW	PLUS
POLY	POMPUI	PORT	POST	PPM	PRAKIT	PRAPAT	PRECHA	PRIME	PRIN
PROUD	PSG	PTC	PTECH	PTL	RAM	RBF	RCL	RICHY	RJH
ROJNA	RP	RPC	RPH	RSP	RT	S	S11	SA	SABUY
SAM	SAMART	SAMCO	SAMTEL	SANKO	SAUCE	SAWAD	SAWANG	SCAP	SCI
SE	SEAFCO	SECURE	SENAJ	SFLEX	SFP	SFT	SGF	SHANG	SHR
SIMAT	SISB	SK	SKE	SKN	SKY	SLM	SLP	SMART	SMD
SO	SOLAR	SONIC	SPA	SPCG	SPG	SPVI	SQ	SR	SSC
STC	STEC	STHAI	STI	STP	STPI	SUC	SUN	SUTHA	SVH
SYNEX	TACC	TAPAC	TC	TCC	TCCC	TCJ	TCOAT	TEAM	TEAMG
TFM	TGE	TGPRO	TH	THAI	THANA	THE	THG	THL	THMUI
TITLE	TK	TKC	TLI	TM	TMC	TMW	TNDT	TNH	TNPC
TPBI	TPCH	TPIPL	TPIPP	TPLAS	TPOLY	TPS	TQR	TR	TRC
TRV	TSE	TSF	TSR	TTI	TTT	TTW	TVT	TWP	TWZ
UMI	UMS	UNIQ	UP	UPA	UPOIC	UREKA	UTP	UVAN	VL
VRANDA	WAVE	WFX	WGE	WINMED	WINNER	WORK	WORLD	WP	WPH
YONG									