

# สิวัสดี ตอนเช้า

แนวโน้มตลาดวันนี้



ยังลุ้นเหนียว

SET กลับมาเผชิญแรงขายจากทิศทาง fund flow ที่ยังไหลออก ลดทอนสัญญาณบวกหลังฟื้นตัวมาได้ก่อนหน้านี้ ด้านกรอบล่างจุดติดตามอยู่ที่ 1500 จุด หากต่ำกว่า จะเป็นสัญญาณลบต่อ และมีแนวรับถัดไปที่ 1490 จุด ด้านกรอบบนอยู่ที่ 1515 และ 1523 จุด หากขึ้นทะลุผ่านได้ จะกลับมาเป็นสัญญาณที่ดี

## ประเด็นสำคัญ



- Reuters ระบุ นลก. เกษรายหุ้น China Evergrande หลังไม่สามารถออกหุ้นกู้ใหม่ได้ อีกทั้งแผนปรับโครงสร้างหนี้ไม่คืบหน้า
- รัสเซียยกเลิกคำสั่งระงับส่งออกน้ำมันเชื้อเพลิงสำหรับเรือ และน้ำมันดีเซลที่มีสารซัลเฟอร์สูง แต่ยังคงระงับส่งออกน้ำมันเบนซินและดีเซลคุณภาพสูงทุก ปก. ยกเว้นอดีตสมาชิกสหภาพโซเวียต
- รัฐบาลญี่ปุ่นเตรียมออกแผนกระตุ้น ศก. ฉบับใหม่ มุ่งลดการปะช. จากภาวะค่าครองชีพแพงและเตรียมปรับอัตราค่าจ้างเพิ่มขึ้น
- สนพ. ระบุราคาน้ำมันโลกผันผวนจากอุปทานโลกตึงตัว หลังซาอุดีอาระเบียขยายเวลาลดกำลังผลิต ศก. EU ชะลอตัว อีกทั้งเงินบาทอ่อนค่ากระทบต้นทุนน้ำมัน ส่งผลค่าการตลาดอยู่ที่ 2.28 บ./ลิตร
- สสว. รายงานดัชนีความเชื่อมั่นผู้ประกอบการ SME ส.ค.66 ลดลง MoM จากกำลังซื้อชะลอลง และต้นทุนผู้ประกอบการอยู่ในระดับสูง
- ทกท. คาด นทก. จีนปีนี้ที่ 5 ล้านคน สร้างรายได้กว่า 3 แสนล้านบาท ขณะที่สมาคมโรงแรมไทย ระบุยอดจองห้องพักเพิ่มขึ้น 10-20% ส่วน ATTA คาดกรุ๊ปทัวร์จีนเดินทางเข้าไทย พ.ย. ด้าน CAAC คาดชาวจีนเดินทางกว่า 21 ล้านคนช่วงไตรมาสต้นปี
- IDC บริษัทวิจัยข้อมูลตลาดระดับโลกระบุตัวเลขการใช้จ่ายด้าน AI ภูมิภาคเอเชียแปซิฟิกจะอยู่ที่ 78.4 พันล้านดอลลาร์ในปี 2570 ทางด้านไทยคาดลงทุน big data 5.9 หมื่นลบ. ภายในปี 2568

## กลยุทธ์การลงทุน

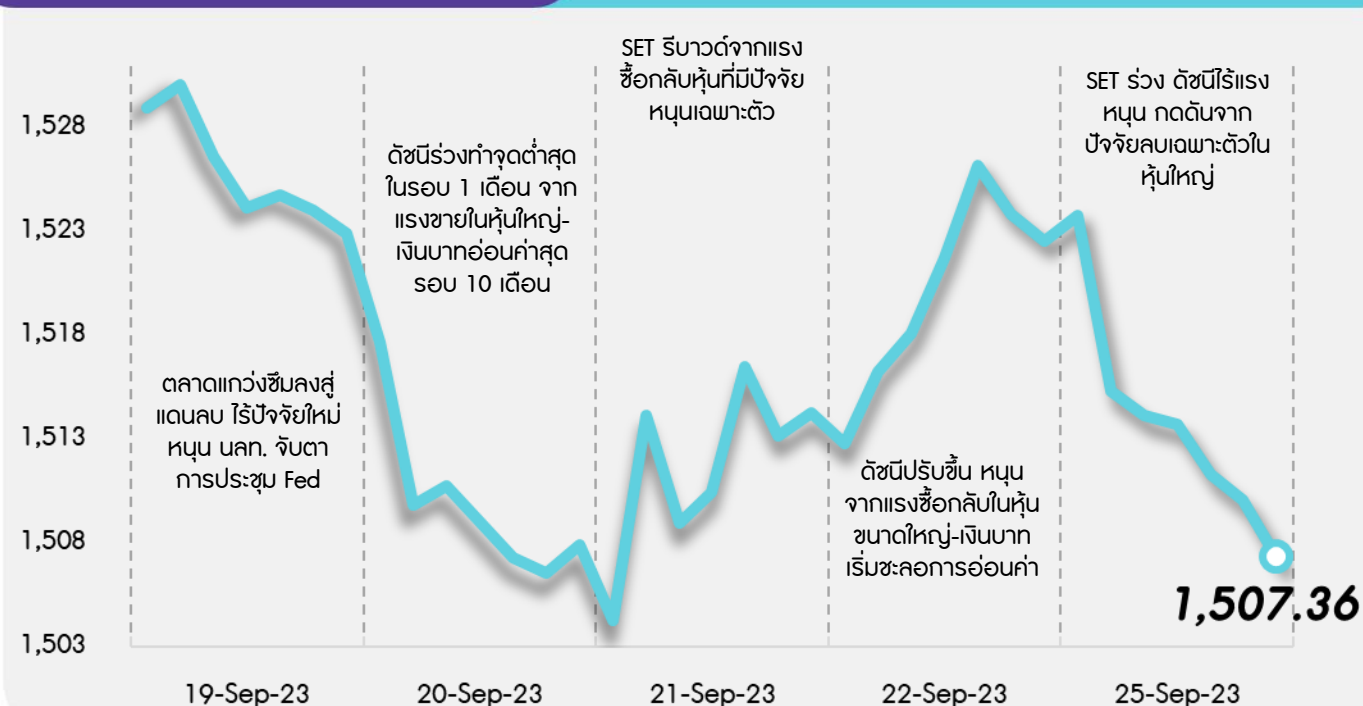


แม้ตั้งแต่เข้าสู่เดือน ก.ย. SET อยู่ในทิศทางขาลง เนื่องจากตลาดกังวลการถ่วงดุลและความไม่ชัดเจนในนโยบายการเงินดิจิทัลของรัฐบาล อีกทั้งเงินบาทยังอ่อนค่าและ Fund Flow ไหลออก แต่อย่างไรก็ดี มองตลาดกำลังก้าวสู่สัปดาห์สุดท้ายของ ก.ย. (สิ้นสุด 3Q66) ซึ่งคาดจะเป็นจุดต่ำสุด และจะเริ่มกลับมาฟื้นตัวดีขึ้นใน ต.ค. จากคาดหวังมีความชัดเจนมากขึ้นเกี่ยวกับนโยบายภาครัฐและการฟื้นตัวของเศรษฐกิจจีน ดังนั้นกลยุทธ์ลงทุนจึงมองเป็น “โอกาสซื้อลงทุน”

กลยุทธ์การลงทุนประจำวัน วันอังคารที่ 26 กันยายน พ.ศ. 2566

แนวรับ - แนวต้าน

1500/1490 - 1515/1523



## ลือคเป้าลงทุน



**Weekly Portfolio** : มองตลาดก้าวสู่สัปดาห์สุดท้ายของเดือน ก.ย. (สิ้นสุด 3Q66) ซึ่งคาดจะเป็นจุดต่ำสุด และจะเริ่มกลับมาฟื้นตัวดีขึ้นใน ต.ค. จึงมองเป็น “โอกาสซื้อลงทุน” ในธีมที่มีปัจจัยเฉพาะตัว ดังนี้

1) หุ้นเชิงกำไร โดยคาดราคาหุ้นจะปรับตัวขึ้นได้หลังปรับลดแรงกว่า SET และ Valuation ไม่แพง (PER และ PBV 23F ต่ำกว่าค่าเฉลี่ยย้อนหลัง 5 ปี) เลือก CPALL HMPRO CPN OSP BDMS MINT

2) หุ้นเชิงกำไรในธีมปีโตรดอลาร์ โดยได้อานิสงส์จากกำลังซื้อของตลาดตะวันออกกลางดีขึ้นตามราคาน้ำมันที่ปรับขึ้น 10%QoQ ใน 3Q66 เลือก BH (ผู้ป่วยตะวันออกกลางเพิ่มขึ้น) PTTEP (ราคาน้ำมันขึ้น) BCP (ราคาน้ำมันและกำไรสต็อกดีขึ้น)

3) หุ้นซื้อลงทุน โดยคาดผลการดำเนินงาน 3Q66 จะมีเติบโตดี และยังมีโมเมนตัมที่ดีต่อเนื่องใน 4Q66 เลือก BCH HANA KCE AOT ERW

ขณะที่ระยะกลางแนะนำระมัดระวังหุ้นที่คาดว่าจะได้รับผลกระทบจากปรากฏการณ์เอลนีโญที่จะกระทบต่อกำลังซื้อภาคเกษตรลดลง ได้แก่ กลุ่มพาณิชย์ (GLOBAL) กลุ่มสินเชื่อ (MTC SAWAD) กลุ่มยานยนต์ (SAT STANLY) กลุ่มเครื่องดื่ม (CBG มีต้นทุนน้ำตาลสูง) รวมถึงกลุ่มเกษตรและอาหาร (CPF GFPT)

## Daily top picks



**BBL** มองเป็นธนาคารที่กำไรจะเติบโตแข็งแกร่งที่สุด เพราะ NIM จะขยายตัวมากที่สุด เนื่องจากได้ประโยชน์จากการปรับขึ้นอัตราดอกเบี้ย และมีความเสี่ยงด้านคุณภาพสินทรัพย์ต่ำ อีกทั้ง valuation น่าสนใจ

**CPALL** 3Q66 คาดกำไรทรงตัว/เพิ่มขึ้น QoQ (สวนทางค่าเฉลี่ยกลุ่มที่ลดลง QoQ) และเติบโต YoY จากยอดขายและมาร์จิ้นที่โตต่อเนื่องในธุรกิจร้านสะดวกซื้อ อีกทั้งรับรู้ส่วนแบ่งกำไรที่ดีขึ้นจาก CPAXT จากดอกเบี้ยจ่ายที่ลดลงหลังรีไฟแนนซ์หนี้เสร็จ

# สวัสดี ตอนเช้า

กลยุทธ์การลงทุนประจำวัน วันอังคารที่ 26 กันยายน พ.ศ. 2566

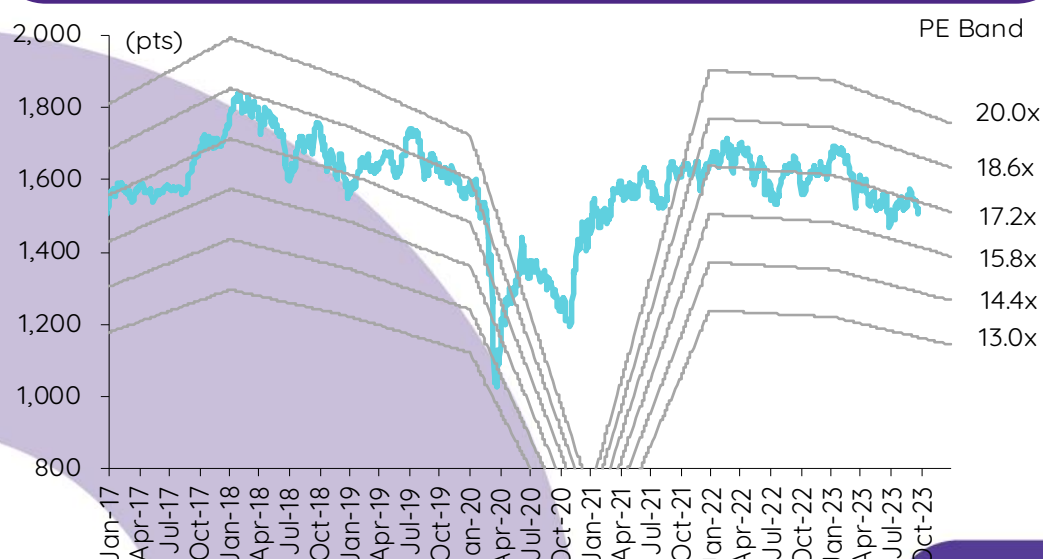
## บทวิเคราะห์วันนี้

กลุ่มธนาคาร – พรีวิว 3Q66: คาดกำไรเพิ่มขึ้น YoY, ทรงตัว QoQ

## เกาะข่าวเศรษฐกิจ

วันที่	เหตุการณ์
26 ก.ย.	<b>Economic release:</b> US – ดัชนีความเชื่อมั่นผู้บริโภคโดย Conference Board เดือนก.ย.
27 ก.ย.	<b>Economic release:</b> US – ยอดคำสั่งซื้อสินค้าคงทนเดือนส.ค., ปริมาณน้ำมันดิบคงคลังรายสัปดาห์ <b>Event:</b> ประชุมกนง.ของรพท.
28 ก.ย.	<b>Economic release:</b> US – GDP 2Q23 (รายงานครั้งสุดท้าย), จำนวนผู้ขอสวัสดิการการว่างงานรายสัปดาห์
29 ก.ย.	<b>Economic release:</b> JP – อัตราการว่างงานเดือนส.ค., ดัชนีผลผลิตภาคอุตสาหกรรมเบื้องต้นเดือนส.ค., ยอดค้าปลีกของญี่ปุ่นเดือนส.ค. EU – ประมาณการดัชนีราคาผู้บริโภคเดือนก.ย. US - ดัชนีราคาการใช้จ่ายด้านการบริโภคส่วนบุคคลพื้นฐาน, การใช้จ่ายและรายได้ส่วนบุคคลเดือนส.ค.

## การเคลื่อนไหวของ SET Index



## ดัชนีตลาดหลักทรัพย์ของไทย

ดัชนี	25 ก.ย. (จุด)	Chg (จุด)	Chg (%)	มูลค่า (ล้านบาท)
SET	1,507.36	(15.23)	(1.00)	42,194.46
SET50	923.50	(10.19)	(1.09)	27,760.77
SET100	2,058.90	(21.76)	(1.05)	33,814.84
sSET	944.69	(9.14)	(0.96)	2,442.66
SETHD	884.99	(7.99)	(0.89)	18,363.04
SETCLMV	1,146.56	(7.37)	(0.64)	9,638.27
SETTHSI	966.11	(10.19)	(1.04)	29,942.09
SETWB	898.86	(5.73)	(0.63)	8,900.06
mai	463.94	(7.56)	(1.60)	914.62

## สรุปการซื้อขายแยกตามกลุ่มผู้ลงทุน

(ล้านบาท)	25 ก.ย.	WTD	MTD	YTD
ต่างชาติ				
สุทธิ	(2,662)	(2,662)	(21,610)	(156,808)
สัดส่วน (%)	53.37	53.37	50.87	51.94
สถาบันฯ				
สุทธิ	340	340	(2,484)	53,004
สัดส่วน (%)	8.26	8.26	8.12	8.41
บัญชีบล.				
สุทธิ	(205)	(205)	3,880	3,288
สัดส่วน (%)	7.44	7.44	7.82	7.64
บุคคล				
สุทธิ	2,526	2,526	20,214	100,516
สัดส่วน (%)	30.92	30.92	33.19	32.01

## การซื้อขายสุทธิแยกตามกลุ่มผู้ลงทุนของ S50 futures

(สัญญา)	25 ก.ย.	WTD	MTD	YTD
ต่างชาติ	(33,748)	(33,748)	(104,003)	(234,466)
สถาบัน	5,122	5,122	(11,917)	51,317
รายย่อย	28,626	28,626	115,920	183,149

## การซื้อขายของต่างชาติในตลาดพันธบัตร

(ล้านบาท)	25 ก.ย.	WTD	MTD	YTD
ซื้อ	262	262	35,967	798,098
ขาย	5,666	5,666	56,617	807,316
สุทธิ	(5,405)	(5,405)	(20,650)	(9,218)



กลุ่มธนาคาร

พริ้ว 3Q66: คาดกำไรเพิ่มขึ้น YoY, ทรงตัว QoQ

เราคาดว่ากำไรสุทธิ 3Q66 ของกลุ่มธนาคารจะอยู่ในระดับที่ค่อนข้างทรงตัว QoQ (NIM ดีขึ้น, การเติบโตของสินเชื่ออยู่ในระดับต่ำ, credit cost ลดลงเล็กน้อย, non-NII ลดลง, อัตราส่วนต้นทุนต่อรายได้ทรงตัว) แต่จะเพิ่มขึ้น 14% YoY (NIM กว้างขึ้น) เราคาดว่า BBL จะยังคงเป็นธนาคารที่รายงานกำไรเติบโตแข็งแกร่งที่สุด และยังคงเลือก BBL และ KTB เป็นหุ้นเด่นของกลุ่มธนาคาร เพราะ: 1) NIM จะขยายตัวมากที่สุด เนื่องจากจะได้รับประโยชน์มากที่สุดจากการปรับขึ้นอัตราดอกเบี้ย 2) ความเสี่ยงด้านคุณภาพสินทรัพย์ต่ำกว่าธนาคารอื่นๆ และ 3) valuation น่าสนใจ

**พริ้ว 3Q66** เราคาดว่ากำไรสุทธิ 3Q66 ของกลุ่มธนาคารจะลดลง 1% QoQ แต่จะเพิ่มขึ้น 14% YoY (NII เพิ่มขึ้นเนื่องจาก NIM ดีขึ้น) เราคาดว่า BBL จะเป็นธนาคารที่รายงานกำไรสุทธิ 3Q66 เติบโตแข็งแกร่งที่สุด โดยได้รับการสนับสนุนจาก credit cost ที่ลดลงมากที่สุดและ NIM ที่ขยายตัวมากที่สุด รายละเอียดเกี่ยวกับพริ้วผลประกอบการของแต่ละธนาคารอยู่ใน Figure 1 โดยสรุปประเด็นสำคัญได้ดังนี้

1) **credit cost**: เราคาดว่า credit cost จะเพิ่มขึ้น 27 bps YoY แต่ลดลง 5 bps QoQ โดยส่วนใหญ่เกิดจาก BBL (ตั้งสำรองจำนวนมากไปแล้วในช่วงครึ่งปีแรก) และ SCB (ไม่มีการตั้งสำรองพิเศษสำหรับลูกค้าธุรกิจขนาดใหญ่รายหนึ่งและ CardX เกิดขึ้นอีก) ใน 3Q66 ขณะที่คาดว่า NPL จะเพิ่มขึ้นจากการทยอยปรับเพิ่มอัตราชำระหนี้ที่ปรับโครงสร้างแล้ว การฟื้นตัวของเศรษฐกิจไม่ทั่วถึง การชะลอตัวของเศรษฐกิจโลก และอัตราดอกเบี้ยเงินกู้ที่สูงขึ้น

2) **การเติบโตของสินเชื่อ**: การเติบโตของสินเชื่อกลุ่มธนาคารอยู่ในระดับต่ำที่ 0% QTD, 0.6% YoY และ -0.1% YTD ณ เดือนส.ค.

3) **NIM**: เราคาดว่า NIM จะเพิ่มขึ้นอย่างแข็งแกร่ง YoY และเพิ่มขึ้นเล็กน้อย QoQ โดยได้รับการสนับสนุนจากการปรับอัตราดอกเบี้ยนโยบายเพิ่มขึ้นในเดือนส.ค. และการขึ้นอัตราดอกเบี้ยใน 2Q66 เราคาดว่า NIM ของกลุ่มธนาคารจะเพิ่มขึ้น 5 bps QoQ และ 38 bps YoY ใน 3Q66 นอกจากนี้เรายังคาดว่า BBL จะเป็นธนาคารเพียงแห่งเดียวที่ได้รับประโยชน์จากอัตราดอกเบี้ย LIBOR ที่สูงขึ้นและการปรับลดอัตราดอกเบี้ยเงินฝากออมทรัพย์ใน 3Q66

4) **Non-NII**: เราคาดว่า non-NII จะลดลงทั้ง YoY และ QoQ โดยมีสาเหตุมาจากกำไรจากเครื่องมือทางการเงินและกำไรจากเงินลงทุนที่น้อยลงรวมถึงรายได้ค่าธรรมเนียมเกี่ยวกับตลาดทุนที่ลดลง

5) **Opex**: เราคาดว่า opex จะอยู่ในระดับทรงตัว QoQ แต่เพิ่มขึ้น YoY (ค่าใช้จ่ายด้าน IT ค่าใช้จ่ายพนักงาน และค่าใช้จ่ายการตลาด) เราคาดว่าอัตราส่วนต้นทุนต่อรายได้ของกลุ่มธนาคารโดยรวมจะอยู่ในระดับที่ค่อนข้างทรงตัว QoQ และลดลงเล็กน้อย YoY

**แนวโน้มกำไรปี 2566 และปี 2567** สำหรับปี 2566 เราคาดว่ากำไรกลุ่มธนาคารจะเติบโต 20% โดยคาดว่าสินเชื่อจะเติบโต 4% NIM จะขยายตัว 40 bps credit cost จะเพิ่มขึ้นเล็กน้อย 12 bps non-NII จะอยู่ในระดับทรงตัว (รายได้ค่าธรรมเนียมทรงตัว) และอัตราส่วนต้นทุนต่อรายได้จะลดลงเล็กน้อย เราคาดว่ากำไรของกลุ่มธนาคารจะเติบโต 7% ในปี 2567 ชะลอตัวลงจาก 20% ในปี 2566 โดยในปี 2567 เราคาดว่า NIM จะขยายตัวเล็กน้อย การเติบโตของสินเชื่อจะเพิ่มขึ้นเล็กน้อย 4% credit cost จะลดลงเล็กน้อย non-NII จะอยู่ในระดับทรงตัว และอัตราส่วนต้นทุนต่อรายได้จะลดลงเล็กน้อย

**ยังคงเลือก BBL และ KTB เป็นหุ้นเด่น** เรายังคงเลือก KTB และ BBL เป็นหุ้นเด่นของกลุ่มธนาคาร เพราะ: 1) NIM จะขยายตัวมากที่สุด 2) ความเสี่ยงด้านคุณภาพสินทรัพย์ต่ำที่สุด และ 3) valuation น่าสนใจ

Valuation summary

	Rating	Price (Bt)	TP (Bt)	ETR (%)	P/E (x)	P/BV (x)		
					23F	24F	23F	24F
BAY	Outperform	32.3	38.0	20.7	6.9	6.5	0.6	0.6
BBL	Outperform	165.5	210.0	30.8	7.0	6.5	0.6	0.5
KBANK	Neutral	125.5	143.0	17.3	7.5	7.0	0.6	0.5
KKP	Neutral	54.8	60.0	14.5	7.2	6.1	0.7	0.7
KTB	Outperform	18.6	25.0	39.1	6.4	6.1	0.6	0.6
SCB	No rec	103.5			8.2	7.6	0.7	0.7
TCAP	Neutral	49.5	54.0	16.0	8.5	8.3	0.8	0.7
TISCO	Outperform	99.3	108.0	16.7	10.8	10.4	1.8	1.8
TTB	Neutral	1.7	1.7	7.7	9.4	9.0	0.7	0.7
<b>Average</b>					<b>8.0</b>	<b>7.5</b>	<b>0.8</b>	<b>0.8</b>

Source: InnovestX Research

กิตติมา สัตยพันธ์, CFA

นักวิเคราะห์การลงทุนปัจจัยพื้นฐานด้านหลักทรัพย์

0-2949-1003

kittima.sattayapan@scb.co.th

## สรุปข่าวในและต่างประเทศ

### สรุปข่าวเศรษฐกิจและตลาดต่างประเทศ

**เศรษฐกิจโลก** 📈 **ชาวจีน 21 ล้านคน** จ่อบินเที่ยวทั่วประเทศในช่วงหยุดยาวเทศกาลไหว้พระจันทร์ ตลาดการท่องเที่ยวจีนเตรียมกลับมาคึกคักอีกครั้ง หลังจากมีการท่องเที่ยวที่แข็งแกร่งในช่วงฤดูร้อน โดยคาดว่าจะมีผู้คนเดินทางด้วยเครื่องบินมากกว่า 21 ล้านคน ภายในระยะเวลา 8 วันของวันหยุดตลอดทั้งสัปดาห์หรือไกลเกินวันวิค ซึ่งจำนวนดังกล่าวมากเกือบเท่ากับประชากรออสเตรเลียทั้งประเทศ เทศกาลวันไหว้พระจันทร์และวันหยุดแห่งชาติของจีนเริ่มต้นตั้งแต่วันที่ 29 ก.ย. - 6 ต.ค. - อินโฟเควสท์ (25 ก.ย. 66)

↔ **รัสเซียประกาศผ่อนคลายน้ำมันห้ามส่งออกน้ำมัน** กระทรวงพลังงานรัสเซียออกแถลงการณ์อนุมัติให้มีการเปลี่ยนแปลงคำสั่งห้ามส่งออกน้ำมันก่อนหน้านี้ โดยยกเลิกคำสั่งระงับการส่งออกน้ำมันเชื้อเพลิงสำหรับเรือ และน้ำมันดีเซลที่มีสารซัลเฟอร์ในระดับสูง อย่างไรก็ตาม รัสเซียยังคงคำสั่งระงับการส่งออกน้ำมันเบนซินและดีเซลที่มีคุณภาพสูงต่อทุกประเทศในโลก ยกเว้นอดีตสมาชิกสหภาพโซเวียต ได้แก่ เบลารุส คาซัคสถาน อาร์เมเนีย และคีร์กีซสถาน เพื่อรักษาเสถียรภาพของตลาดเชื้อเพลิงภายในรัสเซีย - อินโฟเควสท์ (25 ก.ย. 66)

📉 **Ifo ซึ่ความเชื่อมั่นทางธุรกิจเยอรมนีลดลงติดต่อกันเป็นเดือนที่ 5 ในก.ย.** Ifo ซึ่งเป็นสถาบันวิจัยเศรษฐกิจของเยอรมนีเปิดเผยผลสำรวจว่า ดัชนีความเชื่อมั่นภาคธุรกิจของเยอรมนีร่วงลงในเดือนก.ย. โดยลดลงติดต่อกันเป็นเดือนที่ 5 Ifo ระบุว่า ดัชนีความเชื่อมั่นทางธุรกิจของเยอรมนีร่วงลงมาอยู่ที่ระดับ 85.7 ในเดือนก.ย. จากรดับ 85.8 เมื่อเดือนส.ค. แต่สูงกว่าที่นักวิเคราะห์ในโพลสำรวจของสำนักข่าวรอยเตอร์คาดการณ์ไว้ว่าจะลดลงมาอยู่ที่ระดับ 85.2 นายเคลเมนส์ ฟีวส์ ประธาน Ifo กล่าวว่า "เศรษฐกิจเยอรมนีกำลังอยู่ในภาวะถดถอย" - อินโฟเควสท์ (25 ก.ย. 66)

**ตลาดเงิน** 📈 **ดอลลาร์สหรัฐแข็งค่า** เมื่อเทียบกับสกุลเงินหลัก ๆ ในการซื้อขายที่ตลาดปริวรรตเงินตรานิวยอร์กในวันจันทร์ (25 ก.ย.) ขานรับแนวโน้มที่ว่าธนาคารกลางสหรัฐ (เฟด) จะคงอัตราดอกเบี้ยที่ระดับสูงเป็นเวลานานเพื่อสกัดเงินเฟ้อ ทั้งนี้ ดัชนีดอลลาร์ซึ่งเป็นดัชนีวัดความเคลื่อนไหวของดอลลาร์เมื่อเทียบกับสกุลเงินหลัก 6 สกุลเงินในตะกร้าเงิน เพิ่มขึ้น 0.4% แตะที่ 105.999 - อินโฟเควสท์ (26 ก.ย. 66)

**สินค้าโภคภัณฑ์** 📉 **สัญญาน้ำมันดิบเวสต์เท็กซัส (WTI) ตลาดนิวยอร์กปิดลบ**ในวันจันทร์ (25 ก.ย.) หลังจากรัสเซียประกาศผ่อนคลายน้ำมันห้ามส่งออกน้ำมัน นอกจากนี้ ตลาดยังถูกกดดันจากการแข็งค่าของดอลลาร์ และความกังวลว่าการที่ธนาคารกลางสหรัฐ (เฟด) คงอัตราดอกเบี้ยที่ระดับสูงเป็นเวลานานจะส่งผลกระทบต่ออุปสงค์น้ำมัน ทั้งนี้ สัญญาพลังงาน WTI ส่งมอบเดือนพ.ย. ลดลง 35 เซนต์ หรือ 0.39% ปิดที่ 89.68 ดอลลาร์/บาร์เรล ส่วนสัญญาน้ำมันดิบเบรนท์ (BRENT) ส่งมอบเดือนพ.ย. เพิ่มขึ้น 2 เซนต์ ปิดที่ 93.29 ดอลลาร์/บาร์เรล - อินโฟเควสท์ (26 ก.ย. 66)

📉 **สัญญาทองคำตลาดนิวยอร์กปิดลบ**ในวันจันทร์ (25 ก.ย.) โดยตลาดถูกกดดันจากการแข็งค่าของดอลลาร์ และอัตราผลตอบแทนพันธบัตรรัฐบาลอายุ 10 ปีที่พุ่งขึ้นแตะระดับสูงสุดในรอบ 16 ปี ทั้งนี้ สัญญาทองคำตลาด COMEX (Commodity Exchange) ส่งมอบเดือนธ.ค. ลดลง 9 ดอลลาร์ หรือ 0.46% ปิดที่ 1,936.60 ดอลลาร์/ออนซ์ - อินโฟเควสท์ (26 ก.ย. 66)

**ตลาดหุ้น** 📈 **ดัชนีดาวโจนส์ตลาดหุ้นนิวยอร์กปิดบวก**ในวันจันทร์ (25 ก.ย.) โดยดาวโจนส์ฟื้นตัวหลังจากที่ร่วงลงติดต่อกัน 4 วันทำการก่อนหน้านี้ ขณะที่นักลงทุนจับตาข้อมูลเศรษฐกิจและการแสดงความเห็นของเจ้าหน้าที่ธนาคารกลางสหรัฐ (เฟด) ในสัปดาห์นี้ เพื่อหาสัญญาณที่ชัดเจนเกี่ยวกับทิศทางอัตราดอกเบี้ยของเฟด ดัชนีเอสแอนด์พี 500 ปิดที่ 4,337.44 จุด เพิ่มขึ้น 17.38 จุด หรือ +0.40% และดัชนี Nasdaq ปิดที่ 13,271.32 จุด เพิ่มขึ้น 59.51 จุด หรือ +0.45% - อินโฟเควสท์ (26 ก.ย. 66)

### สรุปข่าวเศรษฐกิจและตลาดในประเทศ

**เศรษฐกิจไทย** 📈 **นายกฯ โหมวิซ่าฟรี 'จีนเที่ยวไทย' ซึ่ 'ไกลเกินวิค' เดินทาง 21 ล้านคน** "นายกฯ เศรษฐา" โหมโรมาตการยกเว้นวีซ่าต้อนรับตลาด "จีนเที่ยวไทย" ย้ำความเชื่อมั่นเที่ยวไทยตลอดทั้งปีตั้งแต่ก้าวแรก-ประทับใจ ยินก้าวสุดท้าย หนุนเดินทางเมืองรองกระจายรายได้ "ททท." ซึ่สัญญาณบวกด้านทัวริสต์จีนปีนี้แตะ 5 ล้านคน ไทยรายได้ 3 แสนล้าน "สมาคมโรงแรมไทย" เผยยอดจองห้องพักพุ่ง 10-20% "แอตต้า" จับชีพจร "กรุ๊ปทัวร์จีน" รอขยับขีด พ.ย. "ซีเอเอส" คาดชาวจีน เดินทางกว่า 21 ล้านคน ไทลด์นิค - กรุงเทพธุรกิจ (29 ก.ย. 66)

📈 **'เอไอ' สะพัดเอเชียพุ่ง 7.8 หมื่นล.ดอลลาร์ 'แบงก์ 'นำโด่งลงทุน** เปิดตัวเลขใช้จ่ายเทคโนโลยี "ปัญญาประดิษฐ์" (เอไอ) ภูมิภาคเอเชียแปซิฟิก คาดมูลค่าทะลุ 78.4 พันล้านดอลลาร์ ภายในปี 2570 สะท้อนการปรับตัวภาคธุรกิจ ดึงเทคโนโลยีพลิกโฉมดำเนินงานเสริม ชิดแข่งขัน "กลุ่มธนาคาร" ตัดใฝ่ทุนลงทุนมากที่สุด ขณะที่ "ไทย" คาดลงทุนบิโกลต้าเอไอ ๕.9 หมื่นล้านบาทปี 68 - กรุงเทพธุรกิจ (25 ก.ย. 66)

↔ **"สศช." ซึ่ไทยต้องเร่งพัฒนาทักษะแรงงาน** นายอนุชา พิชัยนันท์ เลขาธิการสภาพัฒนาการเศรษฐกิจและสังคมแห่งชาติ (สศช.) เปิดเผยถึงภาวะตลาดแรงงานไทย ว่า แรงงานเป็นเรื่องสำคัญต่อเศรษฐกิจ เพราะปัจจุบันโครงสร้างประชากรของไทยกำลังปรับเปลี่ยนไป โดยเฉพาะปีนี้ไทยได้เข้าสู่สังคมสูงวัยอย่างสมบูรณ์แล้ว คือ มีประชากรที่มีอายุเกิน 60 ปี คิดเป็นสัดส่วน 19.7% ของประชากรทั้งหมด ส่วนแนวโน้มในอนาคตจะมีประชากรวัยแรงงานลดลง โดยพบว่าประชากรในวัยแรงงานของไทยจะปรับลดลงจากปี 2566 ซึ่งมีสัดส่วนอยู่ที่ 65% จะปรับลดลงไปในปี 2570 อยู่ที่ 61.4% เมื่อถึงปี 2580 จะมีสัดส่วนของประชากรวัยแรงงานเหลือ 56.8% จึงเป็นความท้าทายต่อการพัฒนาเศรษฐกิจของไทยในอนาคต - ไทยรัฐ (25 ก.ย. 66)

**SET** 📉 SET ปิดที่ 1,507.36 จุด ลดลง 15.23 จุด (-1.00%) มูลค่าการซื้อขาย 42,194.46 ล้านบาท การซื้อขายหุ้น ดัชนีปรับตัวลงตามภูมิภาค โดยดัชนีทำจุดต่ำสุด 1,507.36 จุด ทำจุดสูงสุดที่ 1,524.97 จุด - อินโฟเควสท์ (25 ก.ย. 66)

### สรุปข่าวเศรษฐกิจและตลาดในประเทศ

<b>AOT</b>	📌 ทอท.เผย 10 แอร์ไลน์ ขอใช้อาคารแชงเกิ้ลโลว์ สุวรรณภูมิ หลังเปิดทดลองใช้ 28 ก.ย.นี้ คาดวีซ่าฟรี หนุนนักท่องเที่ยวจีนเพิ่มขึ้นที่ ๓.๓.นี้ ยอดจองเที่ยวบินพุ่ง 300 ไฟลต์ ขณะที่ คาดผู้โดยสารขยาย 6.2 แสนคนต่อเดือน พร้อมเร่งพัฒนาสุวรรณภูมิเฟส 2 วงเงิน 7.8 พันล้านบาท พร้อมประมุข ระบบสายพานกระเป๋าเข้าอาคารเทียบเครื่องบินรอง ต้นปี 67 ด้าน "การบินไทย" สนใจขอใช้อาคารใหม่ – กรุงเทพธุรกิจ (26 ก.ย. 66)
<b>ARROW</b>	↔️ ARROW ซ้ำอุตสาหกรรมก่อสร้างพื้นผิว หนุนผลงานสดใส กอดออดเดอร์ล่วงหน้า 1.1 พันล้านบาท ทอยส่งมอบต่อเนื่อง พร้อมโดดเด่นราคาต้นทุนวัตถุดิบปรับตัวลดลง – ก็นหุ้น (26 ก.ย. 66)
<b>BEM</b>	↔️ BEM ซ้ำช่องทางพิจารณาชิงศูนย์บริการทางหลวงศรีราชาต่อยอด ล้นโค้งสามโถงดี พร้อมเร่งศึกษาเพิ่มขบวน ความถี่รองรับผู้โดยสาร เสนอรัฐลดการเก็บค่าแรกเข้ารถไฟฟ้าซ้ำซ้อน แบ่งเบาภาระประชาชน ตัวร่วมใช้การเก็บเงินระบบ EMV Contactless แทนได้ – ก็นหุ้น (26 ก.ย. 66)
<b>CHEWA</b>	CHEWA เซ็นสัญญาร่วมทุนกับ ยูวีรค 999 ร่วมจัดตั้ง "ชีวา เวิร์ค อินดัสทรีเอส" ต่อยอดรายได้ พร้อมลุยโครงการแรงแรงโรงงานให้เข้าภายในโครงการนิคมอุตสาหกรรมอมตะซิตี้ระยอง มูลค่า 210 ล้านบาท – ก็นหุ้น (26 ก.ย. 66)
<b>CK</b>	📌 CK สอยโครงการระบบรวมน้ำเสีย-บำบัดน้ำเสียธนบุรี เฟส 1 มูลค่า 2.4 พันล้านบาท ต่อยอดเบิกถือกินมือกว่า 1.4 แสนล้านบาท – ก็นหุ้น (26 ก.ย. 66)
<b>DMT</b>	↔️ DMT เผยฤดูฝนหนุนปริมาณใช้ทางด่วนสิงหาคมเฉลี่ยที่ 1.08 แสนคันต่อวัน ย้ำถึงปียังมั่นใจว่าแตะ 1.1 แสนคันต่อวัน มองปรับราคารถไฟฟ้าสายสีแดง 20 บาท ไม่กระทบ เดินหน้าประมูลโครงการรัฐ ลำสุดซื้อของประมูลโครงการที่พักริมทาง (Rest Area) บนมอเตอร์เวย์ สาย 7 กำหนดยื่นข้อเสนอในวันที่ 22 พฤศจิกายน 2566 – ก็นหุ้น (26 ก.ย. 66)
<b>EA</b>	📌 EA เซ็นสัญญาโรงไฟฟ้าขยะเทศบาลนครภูเก็ต มูลค่าประมาณ 2 พันล้านบาท ขนาดเตาเผาไม่น้อยกว่า 500 ตันต่อวัน ด้วยกำลังการผลิตไฟฟ้าขนาด 9.9 เมกะวัตต์ คาดสร้างเสร็จภายใน 3 ปี จ่อรับรู้รายได้ในปี 2569 ผูกสัญญาขายไฟให้กับ PEA เป็นระยะเวลา 20 ปี ก่อนส่งมอบ – ก็นหุ้น (26 ก.ย. 66)
<b>ITTHI</b>	↔️ ITTHI แยมแผนลุยเจาะตลาดใหม่กลุ่มเกษตรอัจฉริยะและสมาร์ทซิตี้ มองโปรเจกต์กว่าพันล้านบาท เล็งคว้าเข้าพอร์ต 300 ล้านบาท ด้านบอสใหญ่ "ธนเศรษฐ์ อัครบุญญาพัฒน์" คาดธุรกิจไฟฟ้าขยายตัวต่อ ตั้งเป้ารายได้ปีหน้าโต 20-30% ขึ้นแทนขายสินค้านวัตกรรมทำเงิน – ก็นหุ้น (26 ก.ย. 66)
<b>JR</b>	📌 JR ลั่น Q4/2566 ทยอยต่อเนื่อง โครงการเรียงคิวบุกอื้อ ปีนี้รายได้ตามนัดพุ่ง 15-20% โชว์ฝีมือควางาน กฟผ. 743.70 ล้านบาท หนุนเบิกถือกินมือ 1.1 หมื่นล้านบาท กินยาวไม่ต่ำกว่า 3 ปี บอสใหญ่ "จริญ วัชรนันท์จษฎาวุฒิ" ย้ำจะมีงานเข้าต่อเนื่อง สร้างผลงานไว้อย่างไม่หยุด ชูบริหารต้นทุนดี การเงินแกร่ง สภาพคล่องเพียงพอ พร้อมต่อยอดระยะยาว – ก็นหุ้น (26 ก.ย. 66)
<b>KTB</b>	↔️ แบงก์กรุงไทย (KTB) พร้อมจัดตั้งบริษัทบริหารสินทรัพย์ร่วมทุน (JV AMC) ไม่เกินสิ้นปี 66 หวังทดหนี้เสีย และตั้งสำรองลดลง ด้านโบรkers มองส่งผลดีต้องบดลุ คาดกำไรไตรมาส 3/66 อยู่ที่ 9 พันล้านบาท โต 6.1% จากส่วนต่างรายได้ดอกเบี้ยเพิ่มขึ้น – ข่าวหุ้น (26 ก.ย. 66)
<b>ORI</b>	↔️ ORI ชู "เรียลเอ็กซ์ โทเคน" หนุนตลาดอสังหาริมทรัพย์มีเสน่ห์ โอกาสดับผลตอบแทนลงทุนเพิ่ม จ่อบุกรายได้ทันที 2,400 ล้านบาท ใน Q3/2566 นี้ เล็งออกในโครงการอื่นเพิ่ม ทั้งโรงแรม คอนโด คลังสินค้า แยมไตรมาส 3/2566 ยอดขายโตดีคาดทำนิวไฮไตรมาส 4/2566 เตรียมเสนอมาตรการกระตุ้นอสังหาต่อรัฐบาลใหม่ – ก็นหุ้น (26 ก.ย. 66)
<b>SISB</b>	↔️ SISB เปิดโรงเรียนใหม่ 2 สาขา "นนทบุรี-ระยอง" มีการตอบรับดีได้นักเรียนเข้าระบบกว่า 370 ราย คาดไตรมาส 3-4 รายได้เพิ่มตามค่าคอมใหม่-นักเรียนพุ่ง 4,000 ราย หนุนปีนี้นักเรียนเข้าเป้า 4,100 ราย และรายได้รวมโต 30% – ข่าวหุ้น (26 ก.ย. 66)

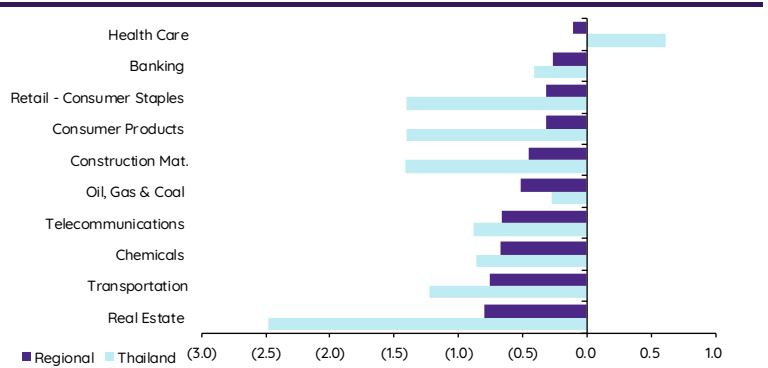
## Update ทภาวะตลาด

### การเคลื่อนไหวของตลาดทั่วโลก

	Performance (%)							PE (x)		EPS gth (%)		PBV (x)		ROE (%)	
	25-Sep	Index	Chg (pts)	1D	WTD	MTD	YTD	23F	24F	23F	24F	23F	24F	23F	24F
S&P 500		4,337	17.38	0.4	0.4	(3.8)	13.0	19.6	17.6	(0.7)	11.1	3.9	3.5	18.0	18.5
Euro Stoxx 600		450	(2.82)	(0.6)	(0.6)	(1.7)	6.0	12.4	11.8	3.2	5.2	1.8	1.7	13.4	13.3
Japan		32,679	276.21	0.9	0.9	0.2	25.2	21.3	18.2	7.2	16.7	1.8	1.7	8.5	9.4
Hang Seng		17,729	(328.16)	(1.8)	(1.8)	(3.6)	(10.4)	8.9	8.1	6.6	10.0	1.0	0.9	10.7	10.9
MSCI Asia x J		612	0.00	0.0	0.0	(1.7)	(1.2)	14.4	11.8	(5.5)	21.9	1.5	1.3	9.9	11.1
Philippines		6,173	30.05	0.5	0.5	(0.0)	(6.0)	11.5	10.4	14.6	11.2	1.4	1.2	11.9	11.7
Indonesia		6,998	(18.46)	(0.3)	(0.3)	0.6	2.2	14.5	12.9	4.2	12.3	1.9	1.7	13.0	13.1
Malaysia		1,443	(6.78)	(0.5)	(0.5)	(0.6)	(3.5)	14.5	13.1	4.9	10.4	1.3	1.2	9.0	9.4
Thailand		1,507	(15.23)	(1.0)	(1.0)	(3.7)	(9.7)	17.2	14.9	(6.4)	15.6	1.4	1.4	8.4	9.7
<b>Asean 4 - simple avg.</b>				<b>(0.3)</b>	<b>(0.3)</b>	<b>(0.9)</b>	<b>(4.2)</b>	<b>14.4</b>	<b>12.8</b>	<b>4.3</b>	<b>12.4</b>	<b>1.5</b>	<b>1.4</b>	<b>10.6</b>	<b>11.0</b>
China		3,116	(16.82)	(0.5)	(0.5)	(0.1)	0.9	11.3	9.8	17.3	15.2	1.2	1.1	11.0	11.6
India		66,024	14.54	0.0	0.0	1.8	8.5	21.7	18.1	20.8	19.6	3.2	2.8	14.6	15.4
Singapore		3,215	10.58	0.3	0.3	(0.6)	(1.1)	10.5	10.2	20.1	2.5	1.1	1.0	10.0	10.0
Taiwan		16,452	107.75	0.7	0.7	(1.1)	16.4	18.1	14.6	(33.1)	23.5	2.1	2.0	11.8	13.3
Korea		2,496	(12.37)	(0.5)	(0.5)	(2.4)	11.6	14.6	9.5	(25.6)	54.5	0.9	0.8	6.0	8.5
<b>Others</b>				<b>(0.0)</b>	<b>(0.0)</b>	<b>(0.5)</b>	<b>7.2</b>	<b>15.2</b>	<b>12.5</b>	<b>(0.1)</b>	<b>23.0</b>	<b>1.7</b>	<b>1.5</b>	<b>10.7</b>	<b>11.8</b>

### การเคลื่อนไหวรายกลุ่มอุตสาหกรรมของตลาดหุ้นภูมิภาค

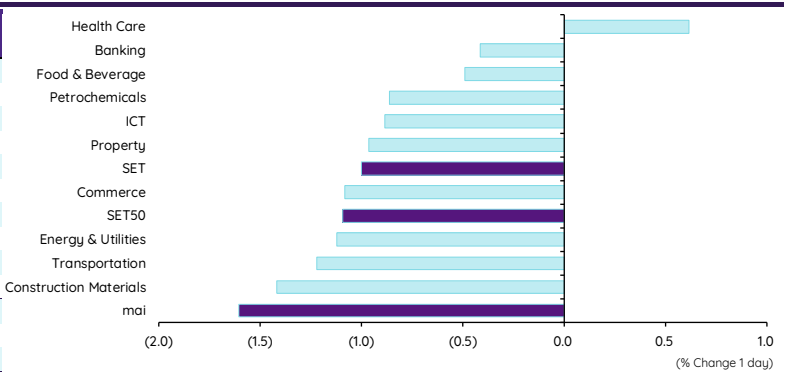
	Price performance (%) *			
	25-Sep	WoW	MoM	YTD
Banking	(0.26)	(0.27)	1.07	0.12
Chemicals	(0.67)	(1.93)	(0.91)	(1.53)
Construction Mat.	(0.45)	(1.29)	(0.04)	13.56
Consumer Products	(0.32)	(1.69)	(4.01)	(10.70)
Health Care	(0.11)	(1.42)	(0.35)	(1.32)
Oil, Gas & Coal	(0.51)	(1.39)	1.21	(2.91)
Real Estate	(0.80)	0.30	(4.36)	(20.05)
Retail - Consumer Staples	(0.32)	(1.69)	(4.01)	(10.70)
Telecommunications	(0.66)	(0.50)	1.20	5.46
Transportation	(0.76)	(1.25)	(0.25)	(3.77)



\* การเคลื่อนไหวรายกลุ่มอุตสาหกรรมของตลาดหุ้นภูมิภาค (%) อิงกับสกุล US\$ และการเคลื่อนไหวรายกลุ่มอุตสาหกรรมของตลาดหุ้นไทย (%) อิงกับสกุลบาท

### การเคลื่อนไหวรายกลุ่มอุตสาหกรรมของตลาดหุ้นไทย

	Price performance (%)			
	25-Sep	WoW	MTD	YTD
Banking	(0.42)	(2.22)	(5.34)	0.05
Commerce	(1.08)	(2.21)	(5.94)	(12.97)
Construction Materials	(1.42)	(1.41)	(4.21)	(14.62)
Energy & Utilities	(1.12)	(1.90)	(4.37)	(16.15)
Food & Beverage	(0.49)	(0.80)	(3.07)	(9.99)
Health Care	0.61	0.08	(1.78)	(2.68)
ICT	(0.89)	0.82	2.70	(1.35)
Petrochemicals	(0.86)	0.54	(5.13)	(26.43)
Property	(0.96)	(0.96)	(4.09)	(12.40)
Transportation	(1.22)	(1.97)	(3.49)	(10.08)
SET	(1.00)	(1.32)	(3.74)	(9.67)
SET50	(1.09)	(1.46)	(3.52)	(8.13)
MAI	(1.60)	(1.94)	(6.02)	(20.58)



### มูลค่าการซื้อขาย 10 อันดับ

Stock	Price (Bt)	Value (Btmn)	Chg (%)
BDMS	26.75	2,176.92	1.90
AOT	69.50	1,771.53	(1.07)
PTT	33.50	1,612.32	-
EA	53.00	1,560.14	(5.78)
SCB	103.50	1,516.16	-
PTTEP	166.50	2,048.90	-
KBANK	125.50	1,314.25	(0.40)
KTB	18.60	1,015.74	(1.06)
TOP	49.75	950.46	0.51
GULF	45.25	916.13	(2.69)

### ราคาเพิ่มขึ้น 10 อันดับ

Stock	Price (Bt)	Value (Btmn)	Chg (%)
B	0.06	1.04	20.00
VPO	1.00	35.74	17.65
PPPM	0.08	0.12	14.29
TU-PF	0.67	0.00	13.56
EMC	0.11	0.12	10.00
NC	7.40	102.02	8.82
ROCK	13.00	0.09	6.56
NRF	5.30	124.38	6.00
TGE	1.63	25.92	5.84
PAF	1.40	4.75	5.26

### ราคาลดลง 10 อันดับ

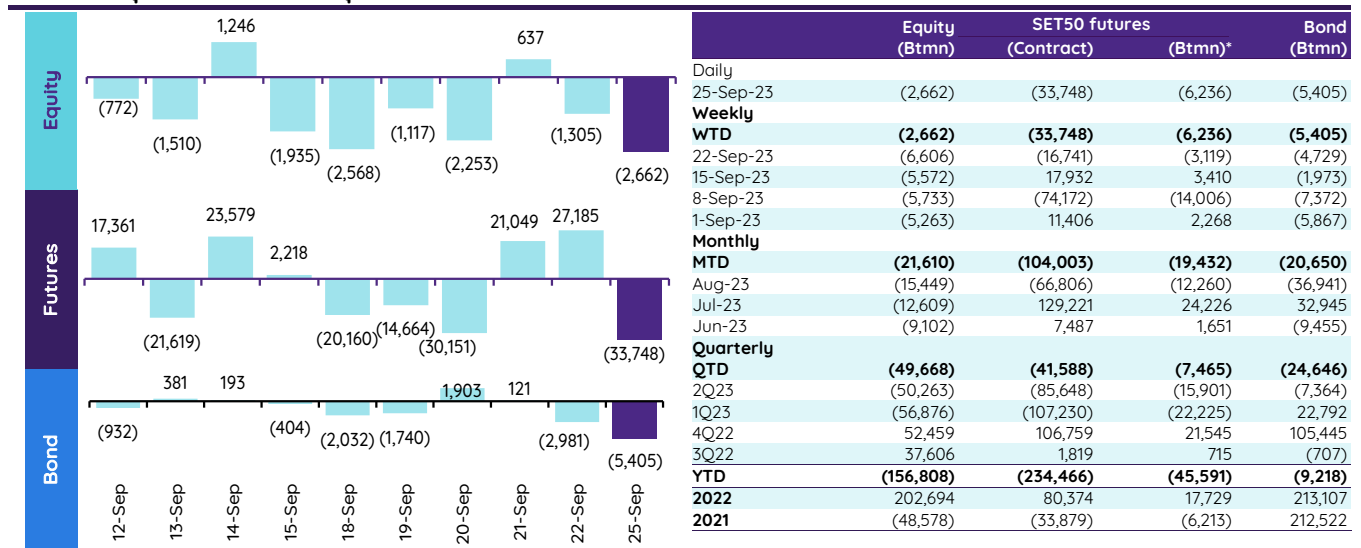
Stock	Price (Bt)	Value (Btmn)	Chg (%)
SDC	0.06	0.19	(14.29)
SINO	1.75	247.60	(12.50)
ACC	0.70	5.81	(12.50)
XPG	1.39	170.82	(7.33)
JCK	0.27	3.31	(6.90)
TNPC	1.41	0.26	(6.62)
EA	53.00	1,558.97	(5.78)
B52	1.41	0.02	(5.37)
BWG	0.71	47.12	(5.33)
WICE	8.00	11.32	(5.33)

## ทิศทางของกระแสเงินทุนต่างชาติ

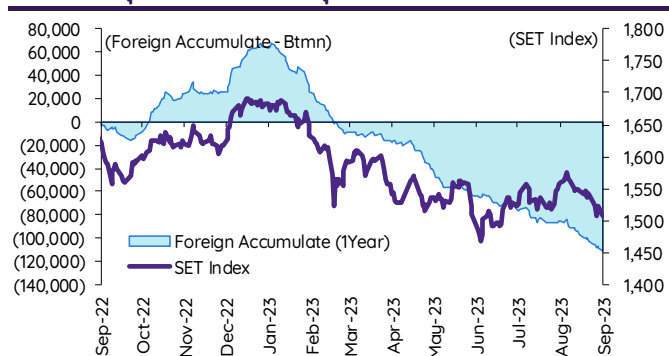
การเคลื่อนย้ายเงินทุนต่างชาติในตลาดหุ้นภูมิภาค

(US\$ Mn)	Thailand	Indonesia	Philippines	Malaysia	Vietnam	India	Taiwan	South Korea	Japan
<b>Daily</b>									
25-Sep-23	(74)	(77)	(6)		29		(96)	(187)	
22-Sep-23	(36)	20	(1)	26	(8)	(140)	(485)	(98)	
21-Sep-23	18	(9)	(11)	10	(15)	(226)	(1,137)	(126)	
20-Sep-23	(63)	52	(18)	25	(9)	(369)	(636)	(209)	
19-Sep-23	(31)	25	(10)	35	(15)		(495)	(59)	
<b>Weekly</b>									
<b>WTD</b>	<b>(74)</b>	<b>(77)</b>	<b>(6)</b>	<b>118</b>	<b>29</b>	<b>(825)</b>	<b>(96)</b>	<b>(187)</b>	<b>(10,713)</b>
22-Sep-23	(184)	111	(47)	118	(68)	(825)	(3,622)	(790)	0
15-Sep-23	(157)	(118)	(77)	50	(89)	(20)	632	(729)	(10,713)
8-Sep-23	(161)	(105)	(63)	(6)	(54)	(884)	(1,391)	19	(5,782)
1-Sep-23	(150)	(105)	(143)	(25)	39	764	(54)	496	3,638
<b>Monthly</b>									
<b>MTD</b>	<b>(605)</b>	<b>(156)</b>	<b>(293)</b>	<b>153</b>	<b>(183)</b>	<b>(1,514)</b>	<b>(4,671)</b>	<b>(1,571)</b>	<b>(12,856)</b>
Aug-23	(443)	(1,319)	(131)	31	(111)	1,726	(4,549)	(570)	(8,070)
Jul-23	(361)	182	334	313	(36)	4,140	(2,994)	627	5,096
Jun-23	(263)	(293)	97	(291)	(16)	6,717	625	(1,256)	15,211
<b>YTD</b>	<b>(4,391)</b>	<b>(203)</b>	<b>(558)</b>	<b>(432)</b>	<b>(342)</b>	<b>15,517</b>	<b>(965)</b>	<b>6,432</b>	<b>31,054</b>

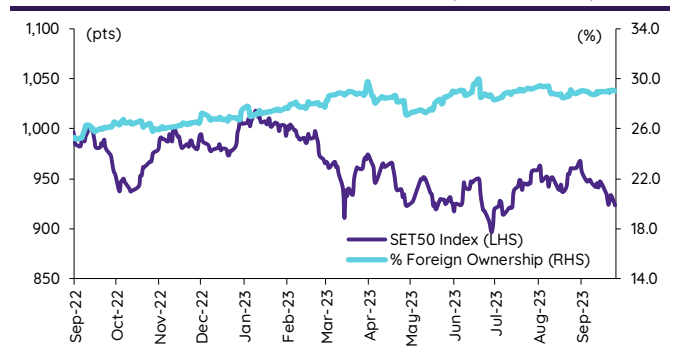
## ยอดซื้อขายสุทธิรายวันของนักลงทุนต่างชาติในประเทศไทย



## การซื้อขายสุทธิสะสมของนักลงทุนต่างชาติ และ SET



## SET50 และสัดส่วนการถือครองของต่างชาติ (ไม่รวม NVDR)



## การซื้อขายสุทธิของนักลงทุนต่างชาติ

สัดส่วนการถือครองหุ้นของนักลงทุนต่างชาติเปลี่ยนแปลงมากที่สุด 10 อันดับ

	Fgn hld (%)	Δ Fgn (M.shares)	Buy* (Btmn)
CPALL	30.12	101.01	6,161
BYD	16.93	737.89	5,091
PTTEP	13.11	1.22	203
ADVANC	36.16	0.85	193
BH	31.22	0.54	143
PTTGC	11.10	4.03	142
BCH	6.14	5.40	106
IVL	70.81	3.37	93
BBL	28.25	0.40	67
MINT	31.34	2.13	67

	Fgn hld (%)	Δ Fgn (M.shares)	Sell* (Btmn)
SCB	19.18	(2.26)	(233)
HMPRO	15.10	(13.48)	(171)
SCB	19.18	(2.26)	(233)
KTB	10.88	(6.85)	(127)
DELTA	94.66	(1.03)	(108)
AOT	8.59	(1.33)	(93)
CPN	21.20	(1.15)	(75)
LH	13.51	(8.94)	(72)
BGRIM	40.22	(1.85)	(57)
BDMS	24.41	(1.55)	(41)

ซื้อ-ขาย (สุทธิ) สูงสุด 10 อันดับ NVDR

	Buy* (Btmn)	Sell* (Btmn)
BDMS	418	AOT (254)
PTTEP	308	KBANK (219)
SPRC	221	DELTA (171)
BBL	94	TOP (144)
GULF	87	BH (107)
PTT	54	IVL (96)
SKY	47	SISB (78)
TIDLOR	44	ADVANC (71)
PSL	42	HANA (61)
INTUCH	38	SCB (60)

\* ฐานการถือครองโดย InnovestX Research

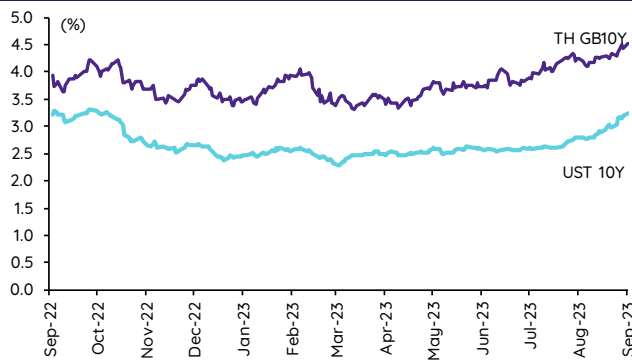


## Update ราคาสินทรัพย์ประเภทต่างๆ

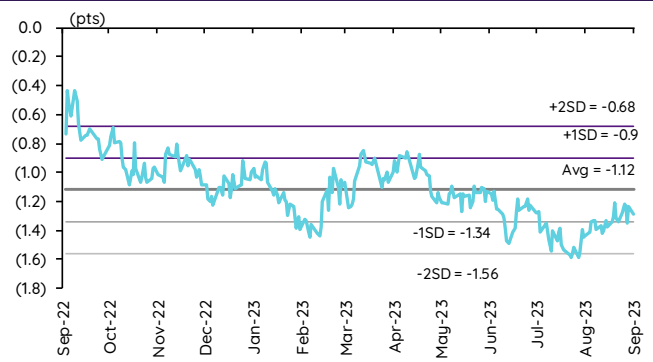
### ดัชนีชี้วัดที่สำคัญ

	ราคาปิด	25 ก.ย.	WoW	MoM	YoY	YTD
<b>ดัชนีความเชื่อมั่น</b>						
VIX Index	16.90	(1.74)	20.71	7.78	(43.52)	(22.01)
Europe CDS (bps)	77.978	0.60	8.51	4.13	(52.01)	(12.64)
LIBOR OIS Spread (bps)	0.26022	0.26	1.26	2.87	21.59	9.72
TED Spread (bps)	0.1936	(0.18)	(1.10)	(1.54)	(25.26)	(23.08)
<b>อัตราแลกเปลี่ยน:</b>						
Dollar Index	105.95	0.35	0.84	1.69	(6.26)	2.38
สหรัฐดอลลาร์/บาท	36.18	0.65	1.54	3.02	(3.54)	4.89
ยูโร/สหรัฐดอลลาร์	1.06	(0.49)	(0.93)	(1.87)	9.30	(1.05)
สหรัฐดอลลาร์/เยนญี่ปุ่น	148.82	0.31	0.84	1.65	3.84	13.51
<b>ตราสารหนี้: (เปลี่ยนแปลง basis points)</b>						
อัตราอ้างอิงพันธบัตรรัฐบาลไทย 2 ปี	2.56%	0.42	4.89	25.16	81.77	92.28
อัตราอ้างอิงพันธบัตรรัฐบาลไทย 10 ปี	3.24%	4.56	22.16	44.97	12.45	59.90
อัตราอ้างอิงพันธบัตรรัฐบาลสหรัฐ 2 ปี	5.14%	4.10	8.18	5.34	92.59	70.37
อัตราอ้างอิงพันธบัตรรัฐบาลสหรัฐ 10 ปี	4.55%	9.78	23.72	31.23	85.91	67.28
<b>สินค้าโภคภัณฑ์:</b>						
CRB Index	553.69	0.36	0.24	0.53	(1.19)	(0.20)
ทองคำแท่ง (ดอลลาร์ต่อออนซ์)	1,915.50	(0.48)	(0.91)	0.09	16.59	5.04
ค่าการกลั่น (ดอลลาร์ต่อบาร์เรล)	8.36	(16.15)	(16.15)	(41.62)	n.m.	(20.68)
น้ำมันตลาดดูไบ (ดอลลาร์ต่อบาร์เรล)	93.05	0.02	(0.63)	(7.70)	2.23	20.54
น้ำมันตลาดนิวยอร์ก (ดอลลาร์ต่อบาร์เรล)	89.68	(0.39)	(1.97)	12.34	13.89	85.14
ค่าระวางเรือ (จุด)	1,614.00	1.32	12.16	49.44	(11.12)	6.53

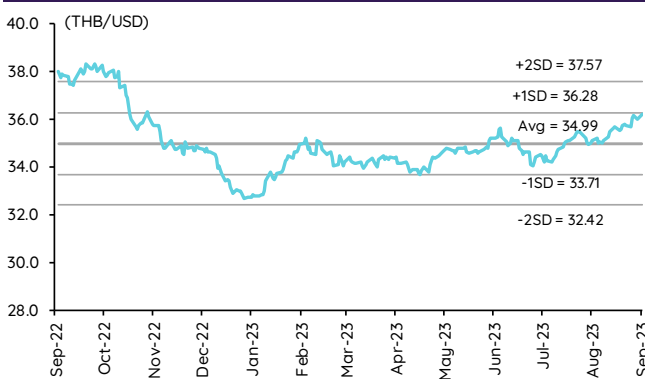
### อัตราผลตอบแทนพันธบัตร 10 ปี ของไทยและสหรัฐฯ



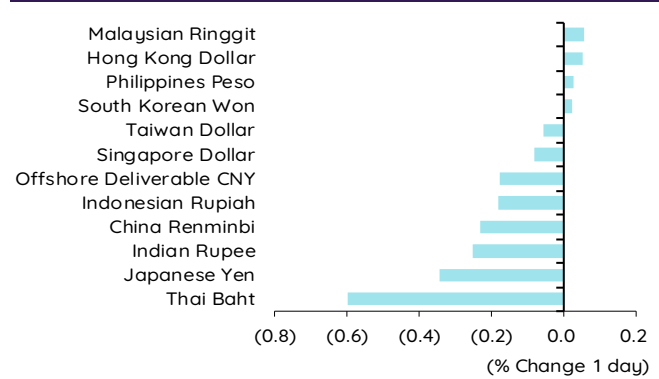
### ผลต่างอัตราผลตอบแทนพันธบัตร 10 ปี ของไทยและสหรัฐฯ



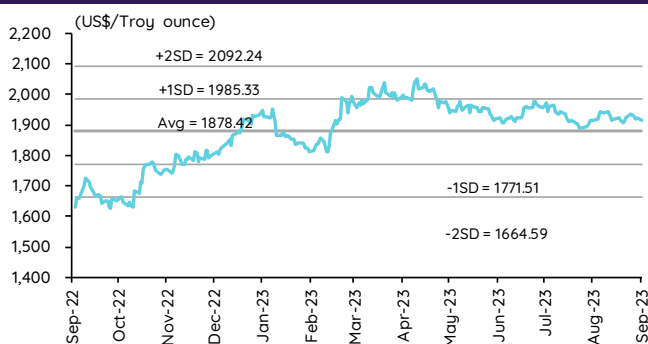
### อัตราแลกเปลี่ยน THB/USD



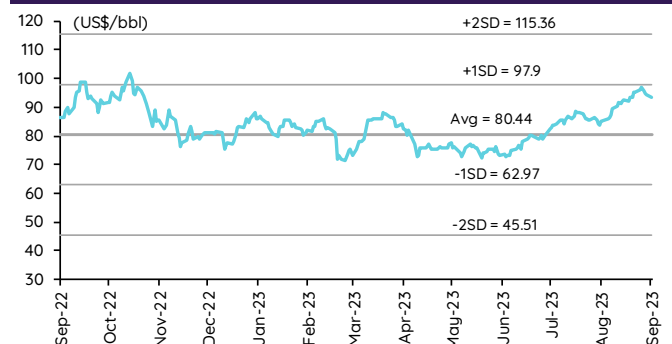
### การเคลื่อนไหวของอัตราแลกเปลี่ยนในภูมิภาคต่อดอลลาร์ สหรัฐ



### ทองคำ



### น้ำมันดิบ Brent



Note: Standard deviation (SD) ไม่ใช่สัญญาณซื้อขายหรืออาจ



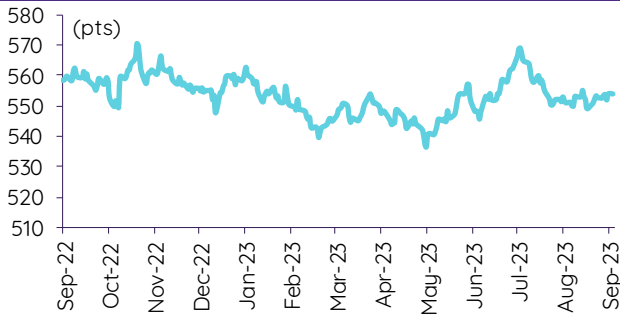
## Update ราคาสินค้าโภคภัณฑ์

	As of 25-Sep-23	-1W %	Avg. Price QTD in 3Q23	% QoQ	% YoY	Avg. Price in '22	% YoY	Avg. Price in '23	% YoY	Update
<b>CRB Index</b>	<b>553.69</b>	0.2	555.22	1.5	(4.0)	592.61	10.66	551.19	(7.0)	Daily
<b>Energy Prices</b>										
Crude Oil - Dubai (US\$/bbl)	93.62	(2.5)	86.30	11.2	(12.1)	97.10	41.01	81.04	(16.5)	Daily
Brent Crude (US\$/bbl)	93.37	(1.8)	86.06	9.9	(14.5)	101.22	43.68	81.76	(19.2)	Daily
West Texas Int. Cushing (US\$/bbl)	90.68	(0.1)	81.56	10.8	(18.9)	94.54	38.91	77.00	(18.6)	Daily
Crude Oil - Asia-Pacific Tapis Oil Spot (US\$/bbl)	99.25	(1.7)	89.83	11.2	(10.7)	107.55	49.75	85.37	(20.6)	Daily
Natural Gas Henry Hub (US\$/mmBTU)	2.63	(0.5)	2.73	2.3	(47.7)	4.64	65.96	2.89	(37.7)	Daily
Coal Price NEX (US\$/MT)	164.21	2.0	146.61	(10.1)	(65.7)	364.93	163.91	266.64	92.8	Friday
<b>Oil Product Prices and Gross Refinery Margin</b>										
Gas Oil 500 ppm Sulfur Singapore (US\$/bbl)	122.94	(1.9)	111.45	22.1	(16.6)	128.47	68.59	102.70	(20.1)	Daily
Gas Oil - Dubai (US\$/bbl)	29.32	0.2	25.15	83.9	(29.0)	31.37	327.29	21.66	(31.0)	Daily
Gasoline, 92 RON Spot (US\$/bbl)	98.90	(6.5)	96.98	6.2	(6.1)	109.73	43.14	93.23	(15.0)	Daily
Gasoline - Dubai (US\$/bbl)	5.28	(46.0)	10.68	(1.1)	109.7	12.63	62.02	12.19	(3.5)	Daily
Fuel Oil 180 Singapore Spot (US\$/bbl)	80.31	(3.0)	76.81	(15.9)	5.5	79.55	29.19	68.85	(13.4)	Daily
Fuel Oil - Dubai (US\$/bbl)	(13.31)	0.2	(9.49)	(9.3)	(62.6)	-17.55	140.85	(12.18)	(30.6)	Daily
Jet Kerosene - Spot Price (US\$/bbl)	118.48	(2.7)	109.67	19.3	(14.6)	124.29	68.00	102.39	(17.6)	Daily
Jet Kerosene - Dubai (US\$/bbl)	24.86	(3.2)	23.37	63.1	(22.6)	27.19	430.89	21.35	(21.5)	Daily
SG Refinery Margin (US\$/bbl)	8.36	(16.1)	9.78	136.0	38.9	7.34	109.58	7.34	(31.6)	Daily
<b>Olefins Product Prices and Spread</b>										
Ethylene, FOB Japan Spot (US\$/MT)	870	6.1	781	(4.3)	(11.7)	1,001	(0.87)	827	(17.4)	Tuesday
Ethylene Spread (US\$/MT)	142	36.8	134	246.6	(22.6)	212	(41.19)	176	(17.0)	Daily
Propylene (Olefins), FOB Japan Spot (US\$/MT)	850	0.6	801	(5.0)	(11.0)	990	(15.4)	857	(13.4)	Tuesday
Propylene Spread (US\$/MT)	122	(5.2)	154	(35.3)	(18.5)	201	(43.60)	206	2.6	Daily
Naphtha - Singapore Spot FOB (US\$/MT)	728	1.6	647	6.8	(9.0)	789	21.56	651	(17.5)	Daily
<b>Polyolefins Prices and Spread</b>										
Polye HDPE SE Asia (US\$/MT)	1,050	1.0	1,010	(5.4)	(6.9)	1,180	0.08	1,042	(11.7)	Tuesday
HDPE-Naphtha Spread (US\$/MT)	322	(0.5)	363	125.6	(2.8)	391	(26.19)	391	(0.1)	Daily
Polye LDPE-Film, CFR SE Asia Spot (US\$/MT)	1,060	1.9	987	(5.8)	(25.2)	1,438	(5.75)	1,063	(26.1)	Tuesday
LDPE-Naphtha Spread (US\$/MT)	332	2.5	340	115.1	(44.2)	649	(25.96)	412	(36.5)	Daily
PP Film, Spot South East Asia (US\$/MT)	1,000	2.0	952	(5.8)	(11.6)	1,174	(9.60)	1,012	(13.8)	Tuesday
PP Spread (US\$/MT)	272	3.1	305	(24.7)	(16.7)	385	(40.72)	361	(6.3)	Daily
<b>MEG Prices and Spread</b>										
MEG, CFR South East Asia (US\$/MT)	495	(1.0)	483	(3.8)	(8.9)	585	(13.93)	504	(13.9)	Tuesday
MEG Spread (US\$/MT)	-44	428.6	-2	(90.8)	(91.7)	-36	(167.17)	-9	n.m.	Tuesday
<b>Aromatics Product Prices and Spread</b>										
Paraxylene, FOB USG Spot (US\$/MT)	1,200	(2.0)	1,134	4.4	(6.9)	1,261	40.96	1,106	(12.3)	Tuesday
Paraxylene Spread (US\$/MT)	411	(1.2)	406	(5.6)	3.7	442	42.51	421	(4.8)	Tuesday
Paraxylene - 92 RON Spread (US\$/MT)	356	10.5	307	(7.6)	(9.1)	325	35.01	311	(4.3)	Daily
Toluene, FOB Korea Spot (US\$/MT)	1,000	(3.4)	951	9.0	(2.9)	963	32.26	899	(6.6)	Tuesday
Benzene, CFR Japan Spot (US\$/MT)	1,000	(3.8)	908	2.2	(10.8)	1,057	13.52	915	(13.4)	Tuesday
Benzene Spread (US\$/MT)	364	(12.1)	341	(5.8)	(16.9)	367	4.35	346	(5.7)	Daily
Benzene - 92 RON Spread (US\$/MT)	156	13.8	81	(39.7)	(41.0)	121	(56.40)	120	(0.8)	Daily
Condensate (US\$/MT)	789	(2.5)	729	11.0	(11.9)	818	40.13	685	(16.3)	Daily
<b>PTA Prices and Spread</b>										
PTA, CFR South East Asia (US\$/MT)	830	(3.5)	810	(0.5)	(8.0)	885	25.47	809	(8.6)	Tuesday
PTA Spread (US\$/MT)	26	(33.8)	50	(41.8)	(22.2)	40	(62.02)	68	68.3	Tuesday
<b>PVC Prices and Spread</b>										
PVC, CFR South East Asia (US\$/MT)	870	(2.2)	854	3.0	(14.7)	1,152	(20.27)	861	(25.2)	Tuesday
Ethylene Spread (US\$/MT)	728	(7.4)	720	20.3	(13.0)	940	(13.31)	685	(27.1)	Tuesday
Ethylene Dichloride CFR Far East Asia (US\$/MT)	270	0.0	271	(14.9)	(33.5)	543	(26.02)	294	(45.8)	Tuesday
<b>Metal</b>										
Gold (US\$/Troy Ounce)	1,916	(0.4)	1,930	(2.4)	11.7	1,802	0.17	1,933	7.2	Daily
LME Copper 3 Month Rolling Forward (US\$/MT)	8,199	(2.5)	8,416	(0.9)	8.9	8,805	(5.25)	8,624	(2.1)	Daily
Silver Future (US\$/Troy Ounce)	23	0.3	24	(3.5)	21.3	23	(12.65)	24	6.9	Daily
China Composite Steel Prices (CNY/MT)	4,155	(0.2)	4,138	(1.2)	(6.0)	4,770	(12.85)	4,278	(10.3)	Daily
<b>Agriculture Prices</b>										
Malaysian Crude Palm Oil Spot Price(MYR/MT)	3,645	(2.2)	3,809	(0.9)	(4.1)	5,136	15.59	3,890	(24.3)	Daily
SGX Ribbed Smoked Sheet 3 (RSS3) Futures (US\$/KG.)	156	(1.3)	152	(2.3)	(7.8)	184	(11.85)	156	(15.1)	Daily
Sugar #11 (US\$/LB)	27	(1.8)	25	2.8	44.7	18	16.35	23	30.0	Daily
<b>Freight Rate</b>										
Baltic Freight Index: BDIY	1,614	16.9	1,158	(12.7)	(29.6)	1,931	(33.89)	1,168	(39.5)	Daily
Baltic Supramax Index: BSI58	1,355	11.0	886	(10.4)	(50.5)	2,006	(17.27)	935	(53.4)	Daily

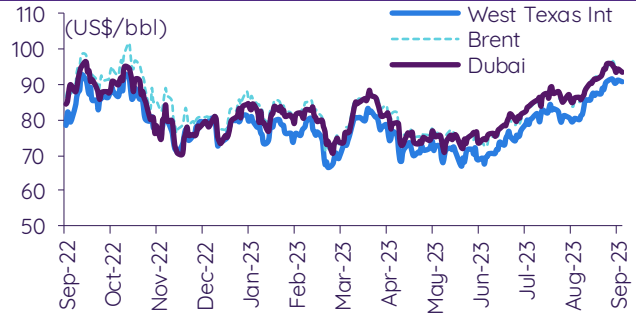
ที่มา: Bloomberg Finance L.P., IQ Professional, BANPU IIR: InnovestX Research

## Update ราคาสินค้าโภคภัณฑ์

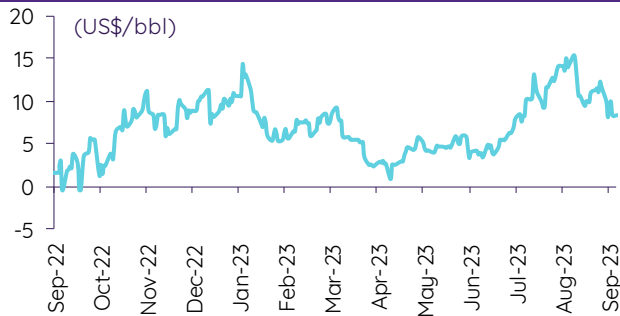
### CRB US Spot All Commodities Price Index



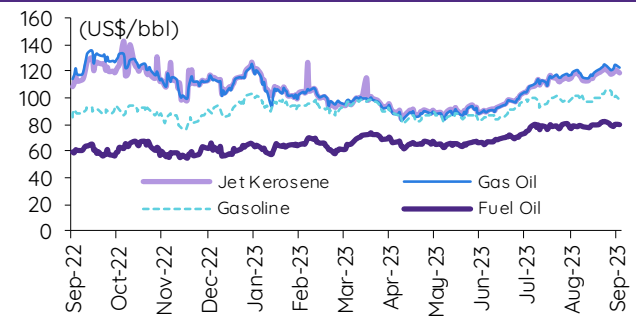
### Crude prices



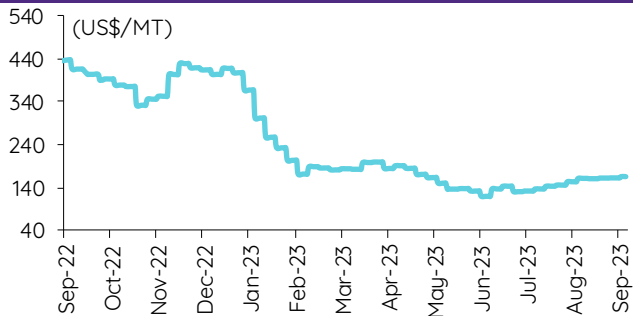
### SG Dubai Hydrocracking Refinery Margin



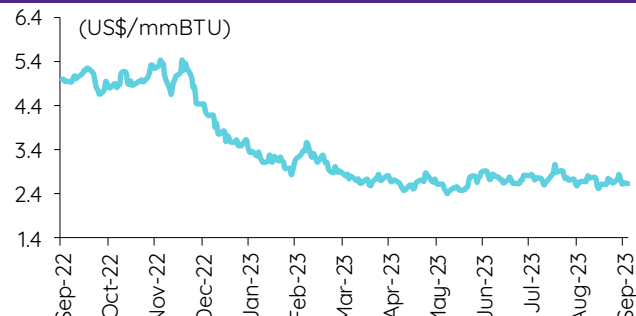
### Oil product prices



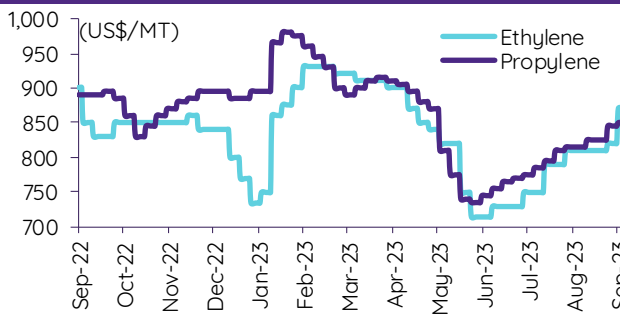
### Coal price (NEX)



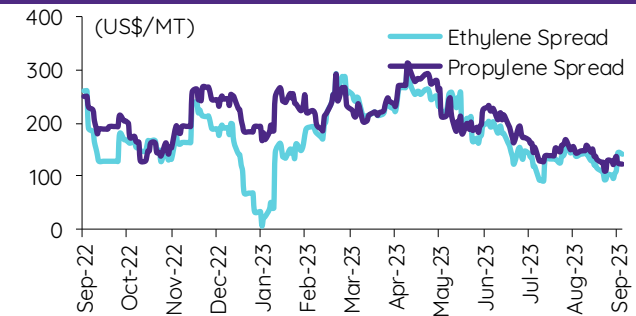
### Natural gas prices (Henry hub)



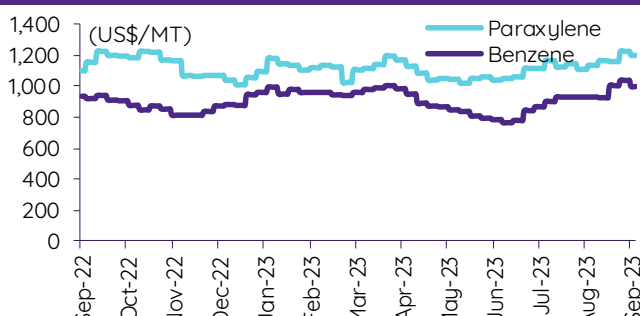
### Olefins prices



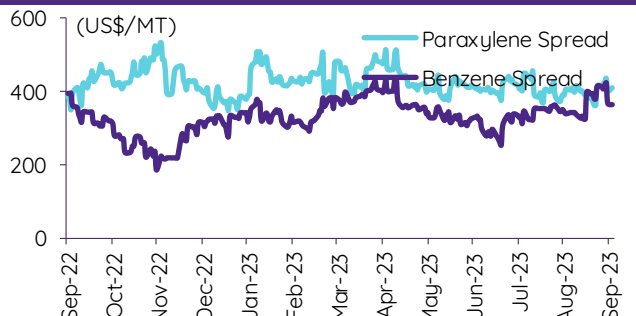
### Olefins spreads



### Aromatics prices

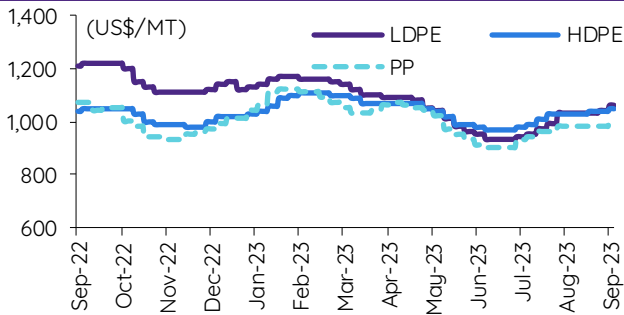


### Aromatics spreads

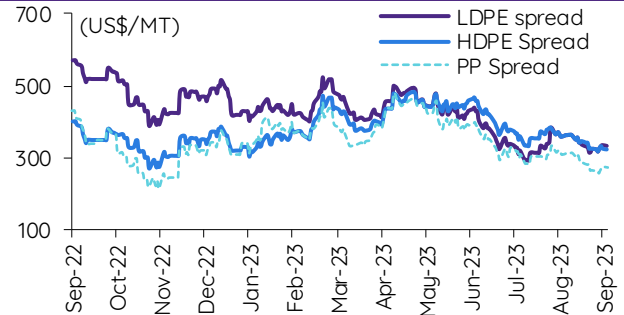


## Update ราคาสินค้าโภคภัณฑ์

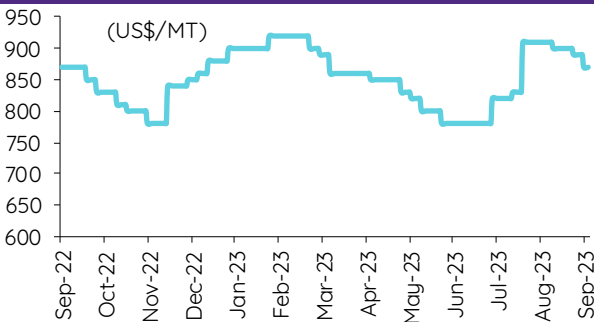
### Polyolefins prices



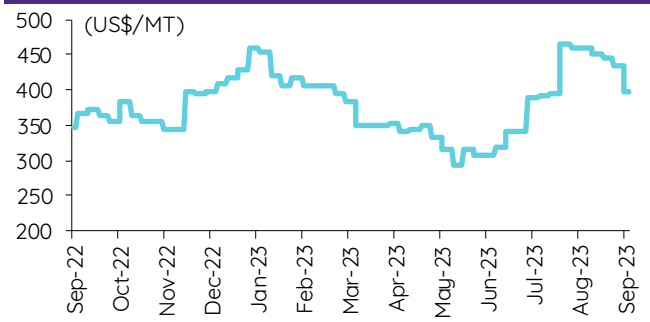
### Polyolefins-Naphtha spreads



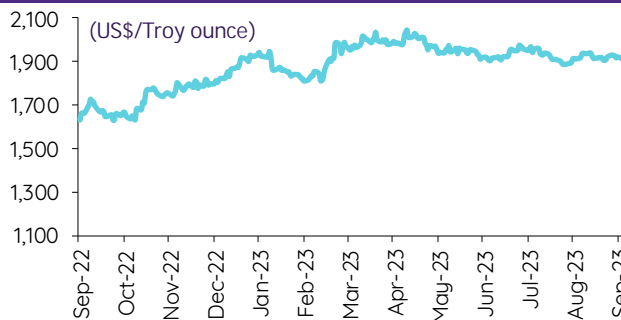
### PVC price



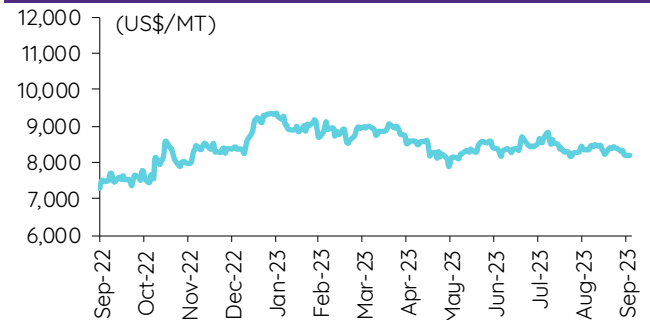
### PVC spread



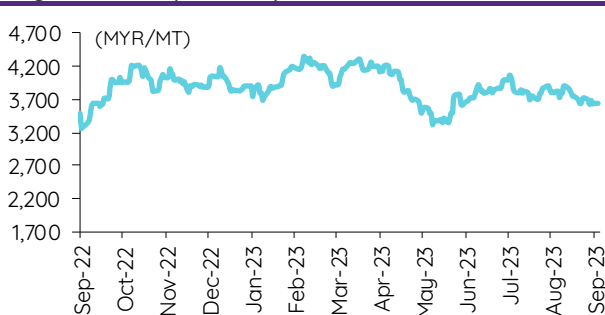
### Gold price



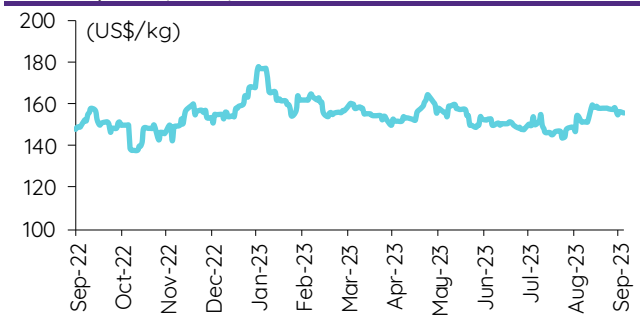
### LME copper price



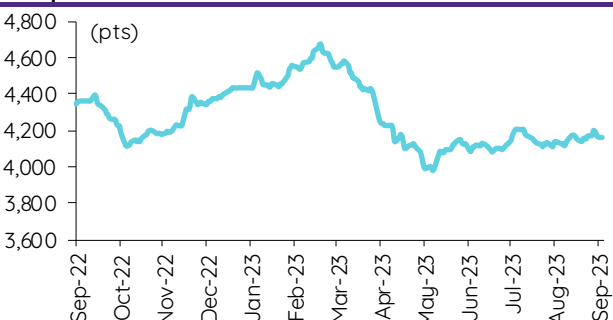
### Malaysian crude palm oil price



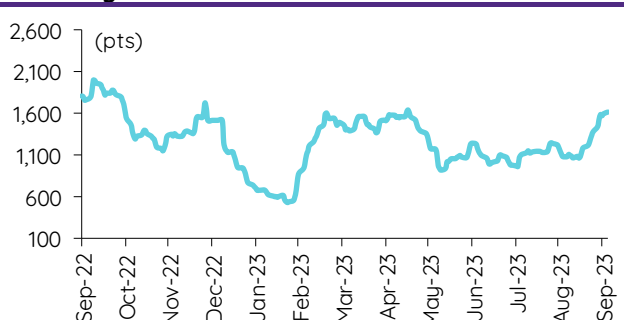
### Rubber price (RSS3) futures



### Steel price index



### Baltic freight index



## ข้อมูลการขายชอร์ต (short sales)

	ปริมาณหุ้น (หุ้น)	มูลค่าการขายชอร์ต (บาท)	ราคาเฉลี่ย (บาท)	ราคาต่ำสุด 25 ก.ย. 66	ส่วนต่างระหว่างราคาปิด กับราคาขายชอร์ต	% ปริมาณการขายชอร์ต เทียบกับกระดานหลัก
TIPH	213,600	8,363,150	39.15	39.00	0.39	40.10
EKH	115,300	911,635	7.91	7.95	(0.55)	31.34
AAV	6,013,500	16,162,094	2.69	2.68	0.28	28.95
GUNKUL-R	5,210,900	17,633,342	3.38	3.36	0.71	28.45
HTC	250,200	4,305,640	17.21	17.00	1.23	28.03
BPP	281,800	3,983,490	14.14	14.00	0.97	27.68
CKP-R	903,100	3,059,578	3.39	3.36	0.83	26.15
BAM	2,006,700	21,305,050	10.62	10.50	1.11	25.37
SPALI	636,200	13,152,200	20.67	20.50	0.84	25.26
CPAXT	1,111,100	37,008,400	33.31	33.00	0.93	25.08
SIRI	31,901,700	57,686,980	1.81	1.79	1.02	24.50
COM7	1,759,300	56,225,200	31.96	31.75	0.66	22.76
EPG-R	466,600	3,170,225	6.79	6.75	0.66	22.75
OR	920,200	17,439,860	18.95	18.80	0.81	21.50
NCAP	1,183,500	3,963,748	3.35	3.32	0.88	21.47
TFG-R	522,300	1,969,418	3.77	3.78	(0.25)	20.85
BCPG	412,200	4,109,150	9.97	9.95	0.19	20.48
RATCH	962,400	30,786,700	31.99	31.75	0.75	19.58
KTC-R	706,400	31,902,950	45.16	44.50	1.49	19.36
DOHOME	1,061,800	12,122,030	11.42	11.30	1.03	19.27
BTG	79,700	1,872,400	23.49	23.40	0.40	19.10
WHAUP	268,100	1,051,170	3.92	3.92	0.02	18.99
SUPER	2,040,500	979,440	0.48	0.48	(0.00)	18.58
MC	330,300	4,495,360	13.61	13.60	0.07	18.53
HMPRO	3,126,900	40,024,910	12.80	12.70	0.79	18.12
PLANB	1,309,100	11,685,425	8.93	8.90	0.30	18.04
BLA	265,900	7,112,825	26.75	26.75	0.00	16.90
EA-R	4,775,200	258,438,575	54.12	53.00	2.12	16.53
SSP	59,400	412,830	6.95	6.90	0.72	16.46
AMATA	877,000	22,889,825	26.10	26.00	0.39	16.46
JTS	25,400	762,275	30.01	29.75	0.88	16.25
GFPT	363,700	3,779,380	10.39	10.40	(0.08)	16.23
AH	300,700	10,222,950	34.00	33.75	0.73	16.07
BAY	55,900	1,774,825	31.75	32.25	(1.55)	16.01
TPIPL-R	507,000	746,628	1.47	1.46	0.87	15.91
TPIPL	504,700	742,564	1.47	1.46	0.77	15.84
STANLY	4,600	851,300	185.07	186.00	(0.50)	15.75
SMPC	15,700	177,410	11.30	11.30	0.00	15.72
TTB	31,148,000	52,160,875	1.67	1.66	0.88	15.68
CKP	533,800	1,810,040	3.39	3.36	0.92	15.46
THANI-R	632,400	1,935,940	3.06	3.06	0.04	14.98
SUSCO	368,700	1,403,692	3.81	3.80	0.19	14.88
BTS-R	6,254,200	45,908,965	7.34	7.45	(1.47)	14.81
DCC-R	1,539,300	2,639,105	1.71	1.71	0.26	14.73
CHAYO	299,500	2,171,770	7.25	7.20	0.71	14.68
AOT-R	3,356,100	234,206,125	69.79	69.50	0.41	14.67
MGC-R	70,300	542,860	7.72	7.65	0.94	14.49
PTT	6,861,000	229,861,000	33.50	33.50	0.01	14.43
KEX-R	163,500	1,236,995	7.57	7.60	(0.45)	14.43
PTTGC	900,000	31,926,650	35.47	35.25	0.64	14.42
SHR	618,100	1,720,226	2.78	2.76	0.84	14.28
KBANK	1,484,700	187,190,650	126.08	125.50	0.46	14.23
NUSA	212,400	104,076	0.49	0.50	(2.00)	13.96
MINT	833,300	26,106,600	31.33	31.25	0.25	13.88
BJC	223,700	7,079,800	31.65	31.25	1.28	13.73
CV	590,800	626,248	1.06	1.06	0.00	13.72
TPIPP	220,400	731,728	3.32	3.32	0.00	13.56
DMT	50,800	629,920	12.40	12.30	0.81	13.51
SABINA	49,600	1,316,475	26.54	26.50	0.16	13.24
TOA-R	60,000	1,426,230	23.77	23.70	0.30	13.12
TASCO	953,800	15,590,450	16.35	16.00	2.16	13.05
RS	555,400	8,200,220	14.76	14.70	0.44	12.97
BJC-R	208,700	6,576,325	31.51	31.25	0.83	12.80
TCAP-R	210,400	10,401,375	49.44	49.50	(0.13)	12.79
BEC	803,600	5,678,565	7.07	7.10	(0.47)	12.65
SGP	13,900	113,980	8.20	8.20	0.00	12.64
M	31,900	1,494,775	46.86	46.50	0.77	12.46
CPALL	1,206,000	73,848,425	61.23	61.00	0.38	12.40
ADVANC	355,700	80,955,100	227.59	226.00	0.71	12.05
BA	605,800	9,396,490	15.51	15.50	0.07	11.86
KTB	6,267,300	117,256,830	18.71	18.60	0.59	11.54
IVL	1,272,300	35,183,275	27.65	27.50	0.56	11.26
MINT-R	666,900	20,838,275	31.25	31.25	(0.01)	11.11
KTC	404,000	18,117,625	44.85	44.50	0.78	11.07
KEX	125,300	958,145	7.65	7.60	0.62	11.06
SUPER-R	1,189,100	570,711	0.48	0.48	(0.01)	10.82
VGI	2,431,700	6,262,526	2.58	2.58	(0.18)	10.81
AWC-R	6,584,700	26,404,162	4.01	4.00	0.25	10.81
ADVANC-R	318,600	72,371,300	227.15	226.00	0.51	10.79
STA-R	2,310,200	39,052,340	16.90	16.80	0.62	10.58
TOP	2,004,500	99,929,650	49.85	49.75	0.21	10.52
LH-R	2,107,400	16,859,200	8.00	8.00	0.00	10.51
PTG-R	942,200	9,114,675	9.67	9.55	1.30	10.43
SAWAD-R	688,400	30,769,300	44.70	44.25	1.01	10.41
CENTEL-R	247,000	11,670,050	47.25	47.00	0.53	10.39
TEAMG-R	107,800	701,095	6.50	6.45	0.83	10.38
CENTEL	245,700	11,606,975	47.24	47.00	0.51	10.33



	ปริมาณหุ้น (หุ้น)	มูลค่าการซื้อขาย (บาท)	ราคาเฉลี่ย (บาท)	ราคาต่ำสุด 25 ก.ย. 66	ส่วนต่างระหว่างราคาปิด กับราคาซื้อขาย	% ปริมาณการซื้อขาย เทียบกับปริมาณหลัก
SAT	61,400	1,142,040	18.60	18.50	0.54	10.31
PR9-R	28,600	492,980	17.24	17.20	0.22	10.21
GPSC-R	1,017,900	47,673,025	46.83	46.00	1.81	10.15
TOA	46,300	1,105,600	23.88	23.70	0.76	10.13
GUNKUL	1,851,200	6,278,874	3.39	3.36	0.95	10.11
S-R	220,300	242,671	1.10	1.10	0.14	10.09
IRPC	1,500,000	3,160,000	2.11	2.12	(0.63)	9.99
CRC	543,400	21,516,525	39.60	39.50	0.24	9.97
MBK-R	103,200	1,872,540	18.14	18.20	(0.30)	9.96
TISCO-R	236,400	23,505,850	99.43	99.25	0.18	9.96
BCH-R	1,255,200	24,740,420	19.71	19.70	0.05	9.83
TPIPP-R	158,900	527,548	3.32	3.32	0.00	9.78
TU	1,094,800	15,765,120	14.40	14.20	1.41	9.60
DELTA-R	829,200	87,476,150	105.49	105.00	0.47	9.58
BH-R	174,700	46,172,400	264.30	264.00	0.11	9.54
BBL	328,700	54,495,350	165.79	165.50	0.18	9.44
BANPU	9,038,000	70,848,225	7.84	7.75	1.15	9.43
SCC-R	142,200	43,608,200	306.67	305.00	0.55	9.41
THG	9,600	645,600	67.25	67.25	0.00	9.37
PR9	25,700	442,900	17.23	17.20	0.19	9.18
BAY-R	31,700	1,010,750	31.88	32.25	(1.13)	9.08
INTUCH-R	256,800	19,061,000	74.23	74.25	(0.03)	9.04
ONEE	378,100	1,605,344	4.25	4.24	0.14	8.91
QH	1,081,800	2,444,868	2.26	2.26	(0.00)	8.90
BYD-R	356,000	2,491,205	7.00	6.90	1.42	8.89
SAWAD	583,900	26,202,325	44.87	44.25	1.41	8.83
CPN-R	403,200	26,557,675	65.87	65.25	0.95	8.69
SUSCO-R	215,000	820,520	3.82	3.80	0.43	8.67
GULF	1,740,800	79,645,825	45.75	45.25	1.11	8.66
SCC	130,100	39,953,800	307.10	305.00	0.69	8.61
KBANK-R	881,300	111,037,400	125.99	125.50	0.39	8.45
BEC-R	536,400	3,792,535	7.07	7.10	(0.42)	8.44
KKP	227,700	12,544,625	55.09	54.75	0.63	8.36
AEONTS-R	8,200	1,336,300	162.96	161.50	0.91	8.29
BLA-R	129,500	3,464,125	26.75	26.75	0.00	8.23
RAM-R	3,200	136,400	42.63	42.25	0.89	8.23
TKS	28,500	237,440	8.33	8.25	0.98	8.19
BGRIM-R	739,600	22,789,325	30.81	30.75	0.21	8.19
BGRIM	737,200	22,756,675	30.87	30.75	0.39	8.16
LH	1,610,400	12,883,200	8.00	8.00	0.00	8.03
HANA	603,000	36,145,725	59.94	59.50	0.74	8.01
TISCO	190,000	18,897,725	99.46	99.25	0.21	8.00
TU-R	912,500	13,137,670	14.40	14.20	1.39	8.00
MEGA-R	185,100	8,567,875	46.29	46.25	0.08	7.91
CHG-R	1,256,300	4,075,446	3.24	3.26	(0.49)	7.87
CBG-R	178,200	14,608,650	81.98	81.00	1.21	7.74
AAV-R	1,601,000	4,327,690	2.70	2.68	0.86	7.71
S	167,600	184,595	1.10	1.10	0.13	7.68
LANNA	42,700	670,390	15.70	15.60	0.64	7.66
CRC-R	408,300	16,122,275	39.49	39.50	(0.03)	7.49
SPALI-R	186,600	3,841,270	20.59	20.50	0.42	7.41
GFPT-R	165,400	1,720,130	10.40	10.40	(0.00)	7.38
DELTA	637,700	67,267,850	105.49	105.00	0.46	7.37
RBF-R	119,400	1,343,080	11.25	11.20	0.43	7.35
AOT	1,675,800	116,977,050	69.80	69.50	0.44	7.33
MAJOR-R	134,300	1,812,260	13.49	13.60	(0.78)	7.32
SPA	70,100	911,300	13.00	12.90	0.78	7.31
SINGER	938,800	13,326,160	14.19	13.90	2.12	7.31
TTA-R	472,300	3,002,645	6.36	6.40	(0.66)	7.30
STGT	226,300	1,571,305	6.94	6.90	0.63	7.28
WHA-R	2,967,900	16,163,390	5.45	5.45	(0.07)	7.21
SHR-R	306,200	850,398	2.78	2.76	0.63	7.07
M-R	18,100	846,175	46.75	46.50	0.54	7.07
SYNEX	68,100	889,850	13.07	13.00	0.51	7.05
TIDLOR-R	1,218,800	25,945,180	21.29	21.20	0.41	7.01
AMATA-R	372,900	9,693,800	26.00	26.00	(0.02)	7.00
KCE-R	764,500	40,446,425	52.91	53.00	(0.18)	6.99
CK-R	138,200	2,954,140	21.38	21.00	1.79	6.98
KKP-R	189,700	10,433,500	55.00	54.75	0.46	6.96
BAFS-R	33,600	949,200	28.25	28.25	0.00	6.92
AIT	215,900	1,000,256	4.63	4.64	(0.15)	6.90
INTUCH	195,000	14,473,925	74.23	74.25	(0.03)	6.87
MBK	70,800	1,291,530	18.24	18.20	0.23	6.83
MTC-R	651,000	24,489,625	37.62	37.25	0.99	6.70
KGI	84,600	383,178	4.53	4.52	0.21	6.65
NEX	381,200	4,748,190	12.46	12.20	2.10	6.60
TRUE	3,340,300	25,385,845	7.60	7.50	1.33	6.58
BDMS	5,329,300	140,749,525	26.41	26.75	(1.27)	6.53
SISB-R	441,200	14,467,800	32.79	32.25	1.68	6.41
BCP	350,800	14,471,575	41.25	41.25	0.01	6.31
JMT-R	302,000	14,113,375	46.73	46.50	0.50	6.21
GLOBAL	310,300	5,446,550	17.55	17.60	(0.27)	6.17
CPF	203,500	4,248,020	20.87	20.70	0.84	6.09
ORI-R	117,100	1,171,000	10.00	10.00	0.00	6.07
SAMART	536,600	3,216,340	5.99	5.95	0.74	6.04

ที่มา: ตลาดหลักทรัพย์แห่งประเทศไทย และ InnovestX Research

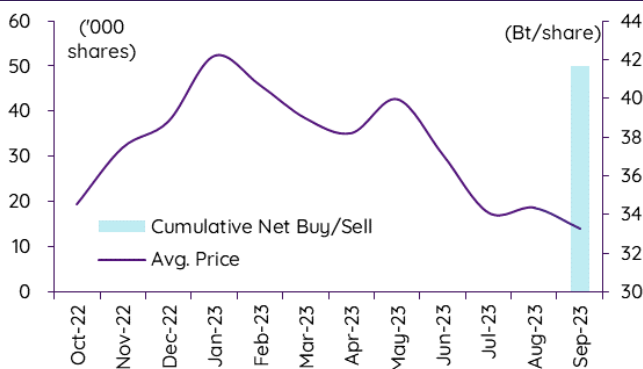
## สรุปการซื้อขายหุ้นของผู้บริหาร

### 1. รายงานการซื้อขายหุ้นของผู้บริหาร ณ วันที่ 25 ก.ย. 2566

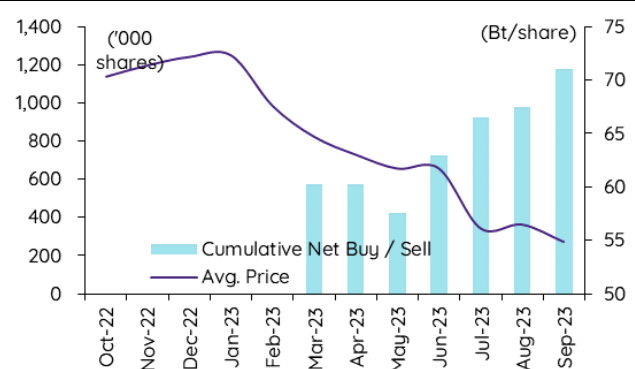
ชื่อบริษัท	ชื่อผู้บริหาร	ประเภท หลักทรัพย์	วันที่ได้มา /จำหน่าย	จำนวน (หุ้น)	ราคา (บาท)	รวม (บาท)	วิธีการได้มา/ /จำหน่าย
BAFS	นาย จิรสมิท กฤษศสาดใจ	หุ้นสามัญ	21-09-66	4,000	28.00	112,000	ซื้อ
BAREIT	นางสาว กิรกร อธิกวัดล	หน่วยทรัสต์	22-09-66	5,000	8.80	44,000	ซื้อ
BAREIT	นางสาว ศิพภัทร ศิพหวนิช	หน่วยทรัสต์	22-09-66	10,000	8.75	87,500	ซื้อ
BAREIT	นาย อวรัช ศิละวัฒน์วัฒนา	หน่วยทรัสต์	22-09-66	12,500	8.70	108,750	ซื้อ
CPAXT	นาย ธรินทร์ ธนียวัน	หุ้นสามัญ	25-09-66	50,000	33.25	1,662,500	ซื้อ
CRD	นางสาว วิดา จำริญพุกฤษ	หุ้นสามัญ	25-09-66	131,100	0.61	79,971	ขาย
EP	นาย ยุทธ ชินสุภัทกุล	หุ้นสามัญ	22-09-66	2,000	3.00	6,000	ซื้อ
GFC	ว่าที่ ร้อยตรี วรรณวิศว์ น้ำขาว	หุ้นสามัญ	20-09-66	20,000	11.24	224,800	ขาย
HTC	พันเอก พัชร รัตตกุล	หุ้นสามัญ	22-09-66	216,100	17.30	3,738,530	ขาย
JCKH	นาย อรรถวุฒิ เตชะอุบล	หุ้นสามัญ	21-09-66	363,049,912	0.04	14,521,996	ซื้อ
KKP	นาย บรรยง พงษ์พานิช	หุ้นสามัญ	22-09-66	200,000	54.88	10,976,000	ซื้อ
MICRO	นาย ปรีดา ไอรณณรัตน์	หุ้นสามัญ	21-09-66	50,000	2.96	148,000	ขาย
MODERN	นาย โยธิน เนื่องจามงค์	หุ้นสามัญ	22-09-66	9,700	2.80	27,160	ซื้อ
NOVA	นางสาว ปาสีรัฐ ปานบุญห้อม	หุ้นสามัญ	22-09-66	1,700,000	11.20	19,040,000	ขาย
PCC	นาย กิตติ สัมฤทธิ์	หุ้นสามัญ	22-09-66	50,000	3.26	163,000	ซื้อ
PRIN	นาย ปริญญา ไทวิทจินดาชัย	หุ้นสามัญ	22-09-66	11,400	3.00	34,200	ซื้อ
SABUY	นาย ซูเกียรติ รุจนพรพาณิชย์	ใบสำคัญแสดงสิทธิที่จะซื้อหุ้น	19-09-66	7,604,400	2.83	21,520,452	ขาย
SABUY	นาย ซูเกียรติ รุจนพรพาณิชย์	หุ้นสามัญ	21-09-66	1,700,000	7.77	13,209,000	ขาย
SABUY	นาย ซูเกียรติ รุจนพรพาณิชย์	หุ้นสามัญ	22-09-66	2,300,000	7.65	17,595,000	ขาย
SABUY	นาย ซูเกียรติ รุจนพรพาณิชย์	หุ้นสามัญ	22-09-66	1,800,000	7.65	13,770,000	ขาย
SINO	นาย นันทวัฒน์ วิทยศักดิ์พันธ์	หุ้นสามัญ	20-09-66	2,000,000	1.91	3,820,000	ซื้อ
SINO	นาย อภิสิทธิ์ ชำเดช	หุ้นสามัญ	20-09-66	349,500	1.81	632,595	ซื้อ
SINO	นาย อภิสิทธิ์ ชำเดช	หุ้นสามัญ	20-09-66	249,500	1.84	459,080	ขาย
SINO	นาย อภิสิทธิ์ ชำเดช	หุ้นสามัญ	20-09-66	4,025,000	1.67	6,721,750	ซื้อ
SINO	นาย อภิสิทธิ์ ชำเดช	หุ้นสามัญ	21-09-66	100,000	2.02	202,000	ขาย
SINO	นาย อภิสิทธิ์ ชำเดช	หุ้นสามัญ	21-09-66	725,000	2.02	1,464,500	ขาย
SINO	นาย อภิสิทธิ์ ชำเดช	หุ้นสามัญ	22-09-66	100,000	2.12	212,000	ขาย
SINO	นาย อภิสิทธิ์ ชำเดช	หุ้นสามัญ	22-09-66	100,000	2.02	202,000	ซื้อ
SLP	นาย สาทิส ตัฒวรส	หุ้นสามัญ	21-09-66	150,000	0.41	61,500	ขาย
SUPER	นาย จอมทรัพย์ โคจายะ	หุ้นสามัญ	22-09-66	500,000	0.49	245,000	ซื้อ
TSTE	นาย ประภาส ชุดินาวรพันธ์	หุ้นสามัญ	22-09-66	7,100	9.84	69,864	ซื้อ
				Total	ซื้อ	39,434,315	
					ขาย	91,724,833	
					สุทธิ	(52,290,518)	

### 2. ยอดซื้อ/ขายสุทธิสะสม 12 เดือนของหุ้นที่อยู่ภายใต้การวิเคราะห์ของ InnovestX

#### CPAXT



#### KKP



## ปฏิทินหุ้น

กันยายน				
จันทร์	อังคาร	พุธ	พฤหัสบดี	ศุกร์
25	26	27	28	29
<b>XB</b> WICE 24.8644 : 1 <b>XR</b> LHHOTEL 1 : 0.8549 @Bt- <b>Decreased capital</b> BLAND <b>PD</b> BPP Bt0.4 TPIPP Bt0.12	<b>Name change</b> M PICTURES ENTERTAINMENT to "ZALEK MPIC to "ZAA" <b>Last trading day</b> BCPG-W2 <b>New securities</b> SAV (SET)	<b>XD</b> ENGY Bt0.05 <b>XR</b> JCKH 1: 2.75 @Bt0.03 <b>XW</b> JCKH 3 : 1 <b>XE</b> BCPG-W2 1:1@Bt8 <b>PD</b> HMPRO Bt0.18 SUSCO Bt0.2	<b>PD</b> EGCO Bt3.25 TIPH Bt0.5	<b>XE</b> INSET-W1 1:1 @Bt2 <b>PD</b> BANPU Bt0.25 BDMS Bt0.35 BLA Bt0.28 EASTW Bt0.05 KBANK Bt0.5 SCB Bt2.5 TPIPL Bt0.03

ตุลาคม				
จันทร์	อังคาร	พุธ	พฤหัสบดี	ศุกร์
2	3	4	5	6
<b>XD</b> LHHOTEL Bt0.3	<b>XR</b> META 10 : 3 @Bt0.24	<b>XD</b> PTT Bt0.8 RS Bt0.6 TFMAMA Bt2.25 <b>XE</b> WAVE-W2 1: 4.49 @Bt0.156	<b>PD</b> MBK Bt0.4	<b>PD</b> PRG Bt0.3 <b>XE</b> META-W5 1:1 @Bt1
<b>9</b>	<b>10</b>	<b>11</b>	<b>12</b>	<b>13</b>
<b>XD</b> CHAYO Bt0.00111112 CHAYO 50 : 1XD(ST)	<b>XR</b> CCET 1 : 0.7863 @Bt- <b>PD</b> ENGY Bt0.05	<b>PD</b> SRIPANWA Bt0.1792	<b>PD</b> RS Bt0.6	<b>วันที่ 13 ตุลาคม 2562</b> ประกาศมติของคณะกรรมการ มหาชนเพื่อลดหย่อนภาษี รมทบมิต
<b>16</b>	<b>17</b>	<b>18</b>	<b>19</b>	<b>20</b>
	<b>XR</b> JCK 1:1 @Bt0.30 <b>PD</b> MSFT80X Bt0.0076	<b>XE</b> BWG-W5 1:1 @Bt1 <b>PD</b> LHHOTEL Bt0.3 TFMAMA Bt2.25		<b>XR</b> CV 1:2 @Bt1.00 <b>XW</b> CV 2:1 <b>XE</b> MBK-W1 1:1.1396 @Bt2.6326 <b>PD</b> PTT Bt0.8
<b>23</b> วันหยุดราชการ	<b>24</b>	<b>25</b>	<b>26</b>	<b>27</b>
		<b>Delisted</b> INSET-W1		
<b>30</b>	<b>31</b>			
<b>XR</b> ALPHAX 1:1 @Bt0.25 <b>XW</b> B 3:1				

XD - Cash Dividend  
XD(ST) - Stock Dividend

PD - Payment Date  
XR - Rights for Common

XW - Rights for Warrant  
XT - Rights for Transferable Subscription Right

XE - Warrant Exercise  
CW - Capital write-down

SP - Suspension





Sharecode	Effdate	Enddate	หลักทรัพย์ที่เข้าข่ายมาตรการ กำกับการซื้อขาย			หลักทรัพย์ภายใต้เครื่องหมาย C		หลักทรัพย์ภายใต้ เครื่องหมาย NC (Non Compliance)	
			Turnover list	Level (**)	หมายเหตุ	Caution : "C"	สาเหตุ	"NC"	สาเหตุ
ACAP	17/05/2022	จนกว่าจะ ได้รับการ เปลี่ยนแปลง จาก SET	-	-	-	✓	วันที่ 17/05/2022 ขึ้นเครื่องหมาย C เหตุผล: ส่วนของผู้ถือหุ้น < 50% ของทุนชำระ: แล้ว สำหรับงบการเงิน ไตรมาสที่ 1 สิ้นสุดวันที่ 31 มีนาคม 2565 เหตุที่แก้ไขแล้ว : - ศาลยกคำร้องขอฟื้นฟูกิจการหรือมีการ ก่อนคำร้องขอฟื้นฟูกิจการ หมายเหตุ : จนถึงปัจจุบัน งบการเงินไตรมาส 2 สิ้นสุดวันที่ 30 มิถุนายน 2565 ของบริษัท ยังคงมีส่วนของผู้ถือหุ้น < 50% ของทุนชำระแล้ว	-	-
EMC	18/05/2022	จนกว่าจะ ได้รับการ เปลี่ยนแปลง จาก SET	-	-	-	✓	วันที่ 18/05/2022 ขึ้นเครื่องหมาย C เหตุผล: ส่วนของผู้ถือหุ้น < 50% ของทุนชำระ: แล้ว สำหรับงบการเงิน ไตรมาสที่ 1 สิ้นสุดวันที่ 31 มีนาคม 2565	-	-
KC	19/05/2022	จนกว่าจะ ได้รับการ เปลี่ยนแปลง จาก SET	-	-	-	✓	วันที่ 19/05/2022 ขึ้นเครื่องหมาย C เหตุผล: ส่วนของผู้ถือหุ้น < 50% ของทุนชำระ: แล้ว สำหรับงบการเงิน ไตรมาสที่ 1 สิ้นสุดวันที่ 31 มีนาคม 2565	-	-
SMK	25/05/2022	จนกว่าจะ ได้รับการ เปลี่ยนแปลง จาก SET	-	-	-	✓	วันที่ 20/05/2022 ขึ้นเครื่องหมาย C เหตุผล: ศาลยกคำร้องขอฟื้นฟูกิจการ วันที่ 25/05/2022 เพิ่มเหตุขึ้นเครื่องหมาย C เหตุผล: ส่วนของผู้ถือหุ้น < 50% ของทุนชำระ: แล้ว สำหรับงบการเงิน ไตรมาสที่ 1 สิ้นสุดวันที่ 31 มีนาคม 2565	-	-
W	16/11/2022	จนกว่าจะ ได้รับการ เปลี่ยนแปลง จาก SET	-	-	-	✓	วันที่ 16/11/2022 ขึ้นเครื่องหมาย C เหตุผล: ส่วนของผู้ถือหุ้น < 50% ของทุนชำระ: แล้ว สำหรับงบการเงิน ไตรมาสที่ 3 สิ้นสุดวันที่ 30 กันยายน 2565	-	-
TRUEE	22/02/2023	จนกว่าจะ ได้รับการ เปลี่ยนแปลง จาก SET	-	-	-	✓	วันที่ 22/02/2023 ขึ้นเครื่องหมาย C เหตุผล: ส่วนของผู้ถือหุ้น < 50% ของทุนชำระ: แล้ว สำหรับงบการเงินประจำปี สิ้นสุดวันที่ 31 ธันวาคม 2565	-	-
SDC	27/02/2023	จนกว่าจะ ได้รับการ เปลี่ยนแปลง จาก SET	-	-	-	✓	วันที่ 27/02/2023 ขึ้นเครื่องหมาย C เหตุผล: ส่วนของผู้ถือหุ้น < 50% ของทุนชำระ: แล้ว สำหรับงบการเงินประจำปี สิ้นสุดวันที่ 31 ธันวาคม 2565	-	-
JAS	12/05/2023	จนกว่าจะ ได้รับการ เปลี่ยนแปลง จาก SET	-	-	-	✓	วันที่ 12/05/2023 ขึ้นเครื่องหมาย C เหตุผล: ส่วนของผู้ถือหุ้น < 50% ของทุนชำระ: แล้ว สำหรับงบการเงิน ไตรมาสที่ 1 สิ้นสุดวันที่ 31 มีนาคม 2566	-	-
KKC	17/05/2023	จนกว่าจะ ได้รับการ เปลี่ยนแปลง จาก SET	-	-	-	✓	วันที่ 17/05/2023 ขึ้นเครื่องหมาย C เหตุผล: ส่วนของผู้ถือหุ้น < 50% ของทุนชำระ: แล้ว สำหรับงบการเงิน ไตรมาสที่ 1 สิ้นสุดวันที่ 31 มีนาคม 2566	-	-
STARK	19/05/2023	จนกว่าจะ ได้รับการ เปลี่ยนแปลง จาก SET	-	-	-	✓	วันที่ 19/05/2023 ขึ้นเครื่องหมาย C เหตุผล: สำนักงาน ก.ล.ด. แจ้งให้บริษัทจัดให้มี Special Audit	-	-
KWI	16/08/2023	จนกว่าจะ ได้รับการ เปลี่ยนแปลง จาก SET	-	-	-	✓	วันที่ 16/08/2023 ขึ้นเครื่องหมาย C เหตุผล: ส่วนของผู้ถือหุ้น < 50% ของทุนชำระ: แล้ว สำหรับงบการเงิน ไตรมาสที่ 2 สิ้นสุดวันที่ 30 มิถุนายน 2566	-	-
ALL	17/08/2023	จนกว่าจะ ได้รับการ เปลี่ยนแปลง จาก SET	-	-	-	✓	วันที่ 17/08/2023 ขึ้นเครื่องหมาย C เหตุผล: ส่วนของผู้ถือหุ้น < 50% ของทุนชำระ: แล้ว สำหรับงบการเงิน ไตรมาสที่ 2 สิ้นสุดวันที่ 30 มิถุนายน 2566	-	-
CMO	11/09/2023	29/09/2023	✓	1	ขยายช่วง ดำเนินการ	-	-	-	-

หมายเหตุ:

- ที่มา: ตลาดหลักทรัพย์ ( [www.set.or.th](http://www.set.or.th) ) และ สมาคมบริษัทหลักทรัพย์ ( [www.asco.or.th](http://www.asco.or.th) )
- หุ่นตามตารางดังกล่าว เมื่อใช้ร่วมกับหุ้นในกระดานต่างประเทศและใบแสดงสิทธิในผลประโยชน์ที่เกิดจากหลักทรัพย์อ้างอิงของไทย (NVDR)
- หลักทรัพย์ที่มีเครื่องหมาย " : " เป็น ใบแสดงสิทธิในผลประโยชน์ที่เกิดจากหลักทรัพย์อ้างอิงไทย (Non-Voting Depository Receipt : NVDR)
- 1. หลักทรัพย์ที่เข้าข่ายมาตรการกำกับการซื้อขาย (Turnover list)  
Level (\*) ได้แก่
  - Level 1 หมายถึง ให้ซื้อขายด้วยการวางเงินสด 100% ก่อนซื้อ (บัญชี cash balance) และ ห้ามนำหลักทรัพย์ที่กำหนดมาคำนวณเป็นวงเงินซื้อขาย
  - Level 2 หมายถึง ให้ซื้อขายด้วยการวางเงินสด 100% ก่อนซื้อ และ ห้ามนำหลักทรัพย์ที่กำหนดมาคำนวณเป็นวงเงินซื้อขาย และ ห้าม Net Settlement
  - Level 3 หมายถึง ห้ามซื้อขายชั่วคราว 1 วันทำการ (เฉพาะวันแรก); เมื่ออนุญาตให้ซื้อขาย ให้ซื้อขายด้วยการวางเงินสด 100% ก่อนซื้อ และ ห้ามนำหลักทรัพย์ที่กำหนดมาคำนวณเป็นวงเงินซื้อขาย และ ห้าม Net Settlement
- 2. หลักทรัพย์ภายใต้เครื่องหมาย Caution : "C"  
หลักทรัพย์ที่ถูกขึ้นเครื่องหมาย C จะต้องซื้อด้วยบัญชี Cash Balance (คือ สมาชิกต้องดำเนินการให้ลูกค้าวางเงินสดไว้ล่วงหน้ากับสมาชิกเต็มจำนวนก่อนซื้อหลักทรัพย์นั้น) ตั้งแต่วันที่ขึ้นเครื่องหมายเป็นต้นไป

**ข้อสงวนสิทธิ์:**

ข้อมูลในรายงานนี้เป็นข้อมูลที่มีการเปิดเผยต่อสาธารณะ ซึ่งนักลงทุนสามารถเข้าถึงได้ด้วยทั่วไป และเป็นข้อมูลที่ถือว่าน่าเชื่อถือได้ แต่ทั้งนี้ บริษัทหลักทรัพย์ อินโนเวสต์ เอกซ์ จำกัด (“บริษัท”) มิได้ยืนยันหรือรับรองถึงความถูกต้อง หรือสมบูรณ์ของข้อมูลดังกล่าวแต่อย่างใด ความคิดเห็นที่ปรากฏอยู่ในรายงานนี้เป็นเพียงการนำเสนอในมุมมองของบริษัท และเป็นความคิดเห็น ณ วันที่ที่ปรากฏในรายงานเท่านั้น ซึ่งอาจเปลี่ยนแปลงได้ภายหลังวันดังกล่าว โดยบริษัทไม่จำเป็นต้องแจ้งให้สาธารณชน หรือนักลงทุนทราบ รายงานนี้จัดทำขึ้นเพื่อเผยแพร่ข้อมูลให้แก่ นักลงทุนเท่านั้น บริษัทไม่รับผิดชอบต่อการนำข้อมูลหรือความคิดเห็นใดๆ ไปใช้ในทุกรูปแบบ ดังนั้นนักลงทุนจึงควรใช้ดุลพินิจในการพิจารณาตัดสินใจก่อนการลงทุน นอกจากนี้ บริษัท และ/หรือ บริษัทในเครือของบริษัทอาจมีส่วนเกี่ยวข้องหรือผลประโยชน์ใดๆ กับบริษัทใดๆ ที่ถูกกล่าวถึงในรายงานนี้ก็ได้

บริษัทหลักทรัพย์ อินโนเวสต์ เอกซ์ จำกัด (“INVX”) เป็นบริษัทย่อยที่บริษัท เอสซีบี เอกซ์ จำกัด (มหาชน) (“เอสซีบี เอกซ์”) เป็นผู้ถือหุ้นรายใหญ่ แต่เพียงผู้เดียว และธนาคารไทยพาณิชย์ จำกัด (มหาชน) (“ธนาคาร”) เป็นบริษัทย่อยที่เอสซีบี เอกซ์ เป็นผู้ถือหุ้นรายใหญ่ ข้อมูลใด ๆ ที่เกี่ยวข้องกับธนาคาร มีวัตถุประสงค์เพื่อใช้ในการเปรียบเทียบเท่านั้น

เอกสารฉบับนี้จัดทำโดย บริษัทหลักทรัพย์ อินโนเวสต์ เอกซ์ จำกัด (INVX) ซึ่งมีบริษัท เอสซีบี เอกซ์ จำกัด (มหาชน) (“เอสซีบี เอกซ์”) เป็นผู้ถือหุ้นรายใหญ่ โดยธนาคารไทยพาณิชย์ จำกัด (มหาชน) (“ธนาคาร”) ซึ่งเป็นบริษัทย่อยที่เอสซีบี เอกซ์ เป็นผู้ถือหุ้นรายใหญ่ เป็นที่ปรึกษาทางการเงินสำหรับธุรกรรมใด ๆ ของบริษัท เอสซีบี เคมีคอลส์ จำกัด (มหาชน) ความเห็น ชั่ว บทวิจย บทวิเคราะห์ ราคา ข้อความ การคาดการณ์ การประเมิน และ/หรือ ข้อมูลอื่นที่ระบุในเอกสารฉบับนี้ (“ข้อมูล”) มีวัตถุประสงค์เพื่อใช้เป็นข้อมูลทั่วไปเท่านั้น และไม่อาจตีความได้ว่าเป็นการให้คำแนะนำแก่บุคคลใดๆ หรือเป็นการเสนอซื้อ หรือเสนอขาย หรือชักชวนให้เสนอซื้อหรือเสนอขายหลักทรัพย์ โดย INVX และ/หรือกรรมการ พนักงาน และลูกจ้างของ INVX ย่อมไม่ต้องการรับผิดชอบต่อความเสียหายใดๆ ทั้งความเสียหายทางตรง ความเสียหายทางอ้อม ความเสียหายจากการผิดสัญญา หรือความเสียหายอันสืบเนื่อง อันเป็นผลมาจากการใช้หรือการซื้อถือต่อการใช้ข้อมูล ทั้งนี้ รวมถึงแต่ไม่จำกัดเพียงการสูญเสียผลกำไร นักลงทุนพึงใช้ข้อมูลในเอกสารฉบับนี้ประกอบข้อมูลและความเห็นอื่นๆ รวมถึงพิจารณาของนักวิเคราะห์การเงิน ข้อมูลในเอกสารฉบับนี้จัดทำขึ้นจากแหล่งข้อมูลที่ INVX เห็นว่าน่าเชื่อถือ โดย INVX ไม่รับรองถึงความถูกต้อง สมบูรณ์ และ/หรือ ครบถ้วนของข้อมูลดังกล่าว

เอกสารฉบับนี้จัดทำโดย บริษัทหลักทรัพย์ อินโนเวสต์ เอกซ์ จำกัด (INVX) ซึ่งมีบริษัท เอสซีบี เอกซ์ จำกัด (มหาชน) (“เอสซีบี เอกซ์”) เป็นผู้ถือหุ้นรายใหญ่ โดยธนาคารไทยพาณิชย์ จำกัด (มหาชน) (“ธนาคาร”) ซึ่งเป็นบริษัทย่อยที่เอสซีบี เอกซ์ เป็นผู้ถือหุ้นรายใหญ่ เป็นที่ปรึกษาทางการเงินสำหรับธุรกรรมใด ๆ ของบริษัท บีซี ธีรพล คอร์ปอเรชั่น (มหาชน) (“BRC”) ซึ่งเป็นบริษัทย่อยของบริษัท เบอร์ลี ยูคเกอร์ จำกัด (มหาชน) ความเห็น ชั่ว บทวิจย บทวิเคราะห์ ราคา ข้อความ การคาดการณ์ การประเมิน และ/หรือ ข้อมูลอื่นที่ระบุในเอกสารฉบับนี้ (“ข้อมูล”) มีวัตถุประสงค์เพื่อใช้เป็นข้อมูลทั่วไปเท่านั้น และไม่อาจตีความได้ว่าเป็นการให้คำแนะนำแก่บุคคลใดๆ หรือเป็นการเสนอซื้อ หรือเสนอขาย หรือชักชวนให้เสนอซื้อหรือเสนอขายหลักทรัพย์ โดย INVX และ/หรือกรรมการ พนักงาน และลูกจ้างของ INVX ย่อมไม่ต้องการรับผิดชอบต่อความเสียหายใดๆ ทั้งความเสียหายทางตรง ความเสียหายทางอ้อม ความเสียหายจากการผิดสัญญา หรือความเสียหายอันสืบเนื่อง อันเป็นผลมาจากการใช้หรือการซื้อถือต่อการใช้ข้อมูล ทั้งนี้ รวมถึงแต่ไม่จำกัดเพียงการสูญเสียผลกำไร นักลงทุนพึงใช้ข้อมูลในเอกสารฉบับนี้ประกอบข้อมูลและความเห็นอื่นๆ รวมถึงพิจารณาของนักวิเคราะห์การเงิน ข้อมูลในเอกสารฉบับนี้จัดทำขึ้นจากแหล่งข้อมูลที่ INVX เห็นว่าน่าเชื่อถือ โดย INVX ไม่รับรองถึงความถูกต้อง สมบูรณ์ และ/หรือ ครบถ้วนของข้อมูลดังกล่าว

เอกสารฉบับนี้จัดทำโดย บริษัทหลักทรัพย์ อินโนเวสต์ เอกซ์ จำกัด (“INVX”) ซึ่งมีบริษัท เอสซีบี เอกซ์ จำกัด (มหาชน) (“เอสซีบี เอกซ์”) เป็นผู้ถือหุ้นรายใหญ่ โดยธนาคารไทยพาณิชย์ จำกัด (มหาชน) (“ธนาคาร”) ซึ่งเป็นบริษัทย่อยที่เอสซีบี เอกซ์ เป็นผู้ถือหุ้นรายใหญ่ เป็นที่ปรึกษาทางการเงินสำหรับธุรกรรมใด ๆ ของ บริษัท เอสซีบี เคมีคอลส์ จำกัด (มหาชน) ความเห็น ชั่ว บทวิจย บทวิเคราะห์ ราคา ข้อความ การคาดการณ์ การประเมิน และ/หรือ ข้อมูลอื่นที่ระบุในเอกสารฉบับนี้ (“ข้อมูล”) มีวัตถุประสงค์เพื่อใช้เป็นข้อมูลทั่วไปเท่านั้น และไม่อาจตีความได้ว่าเป็นการให้คำแนะนำแก่บุคคลใดๆ หรือเป็นการเสนอซื้อ หรือเสนอขาย หรือชักชวนให้เสนอซื้อหรือเสนอขายหลักทรัพย์ โดย INVX และ/หรือกรรมการ พนักงาน และลูกจ้างของ INVX ย่อมไม่ต้องการรับผิดชอบต่อความเสียหายใดๆ ทั้งความเสียหายทางตรง ความเสียหายทางอ้อม ความเสียหายจากการผิดสัญญา หรือความเสียหายอันสืบเนื่อง อันเป็นผลมาจากการใช้หรือการซื้อถือต่อการใช้ข้อมูล ทั้งนี้ รวมถึงแต่ไม่จำกัดเพียงการสูญเสียผลกำไร นักลงทุนพึงใช้ข้อมูลในเอกสารฉบับนี้ประกอบข้อมูลและความเห็นอื่นๆ รวมถึงพิจารณาของนักวิเคราะห์การเงิน ข้อมูลในเอกสารฉบับนี้จัดทำขึ้นจากแหล่งข้อมูลที่ INVX เห็นว่าน่าเชื่อถือ โดย INVX ไม่รับรองถึงความถูกต้อง สมบูรณ์ และ/หรือ ครบถ้วนของข้อมูลดังกล่าว

การซื้อขายฟิวเจอร์สและออปชั่น (Futures and Options) มีความเสี่ยงสูงที่อาจก่อให้เกิดขาดทุนอย่างมีนัยสำคัญ จึงไม่เหมาะสมกับบุคคลทุกคน ทั้งนี้ ก่อนการตัดสินใจซื้อขายฟิวเจอร์สและออปชั่น ท่านควรพิจารณาถึงฐานะทางการเงิน วัตถุประสงค์ในการลงทุน ประสบการณ์ในการลงทุนของท่าน ตลอดจนความเสี่ยงที่ท่านสามารถยอมรับได้อย่างรอบคอบ เนื่องจากมีความเป็นไปได้ที่ท่านอาจสูญเสียเงินลงทุนมากกว่าเงินลงทุนเริ่มแรก ท่านควรพิจารณาถึงความเสี่ยงทั้งหมดที่อาจเกิดขึ้นจากการซื้อขายฟิวเจอร์สและออปชั่น และท่านควรตัดสินใจลงทุนด้วยตนเอง และ/หรือ ในกรณีที่มีข้อสงสัย ท่านควรขอคำแนะนำจากที่ปรึกษาทางการเงิน

เอกสารฉบับนี้จัดทำส่งให้กับเฉพาะบุคคลที่กำหนด (intended recipient) เท่านั้น ห้ามมิให้ผู้ใดนำข้อมูลในเอกสารฉบับนี้ไปทำซ้ำ ส่งต่อ เผยแพร่ ขาย จำหน่าย คัดลอก นำออกแสดง หรือนำไปเผยแพร่ในเชิงพาณิชย์ ไม่ว่าด้วยวิธีการใด ๆ โดยมิได้รับอนุญาตเป็นลายลักษณ์อักษรจาก INVX เป็นการล่วงหน้า

©สงวนลิขสิทธิ์ 2565 บริษัทหลักทรัพย์ อินโนเวสต์ เอกซ์ จำกัด

**CG Rating 2022 Companies with CG Rating**

**Companies with Excellent CG Scoring**

AAV, ADVANC, AF, AH, AIRA, AJ, AKP, AKR, ALLA, ALT, AMA, AMARIN, AMATA, AMATAV, ANAN, AOT, AP, APURE, ARIP, ASP, ASW, AUCTION, AWC, AYUD, BAFS, BAM;BANPU, BAY, BBIK, BBL, BCP, BCPG, BDM, BEM, BEYOND, BGC, BGRIM, BIZ, BKI, BOL, BPP, BRR, BTS, BTW, BWG, CENTEL, CFRESH, CGH, CHEWA, CHO, CIMBT, CK, CKP, CM, CNT, COLOR, COM7, COMAN, COTTO, CPALL, CPAXT, CPF, CPI, CPN, CRC, CSS, DDD, DELTA, DEMCO, DOHOME, DRT, DTAC, DUSIT, EA, EASTW, ECF, ECL, EE, EGCO, EPG, ETC, ETE, FN, FNS, FPI, FPT, FSMART, FVC, GC, GEL, GFPT, GGC, GLAND, GLOBAL, GPI, GPSC, GRAMMY, GULF, GUNKUL, HANA, HARN, HENG, HMPRO, ICC, ICHI, III, ILINK, ILM, IND, INTUCH, IP, IRC, IRCP, ITEL, IVL, JTS, JWD, K, KBANK, KCE, KEX, KGI, KKP, KSL, KTB, KTC, LALIN, LANNA, LHFG, LIT, LOXLEY, LPN, LRH, LST, MACO, MAJOR, MALEE, MBK, MC, MCOT, METCO, MFEC, MINT, MONO, MOONG, MSC, MST, MTC, MVP, NCL, NEP, NER, NKI, NOBLE, NSI, NVD, NYT, OISHI, OR, ORI, OSP, OTO, PAP, PCSGH, PDG, PDJ, PG, PHOL, PLANB, PLANET, PLAT, PORT, PPS, PR9, PREB, PRG, PRM, PSH, PSL, PTG, PTT, PTTEP, PTTGC, PYLON, Q-CON, QH, QTC, RATCH, RBF, RS, S, S&J, SAAM, SABINA, SAMART, SAMTEL, SAT, SC, SCB, SCC, SCCC, SCG, SCGP, SCM, SCN, SDC, SEAFCO, SEAOL, SE-ED, SELIC, SENA, SENX, SGF, SHR, SICT, SIRI, SIS, SITHAI, SMP, SNC, SONIC, SORKON, SPALI, SPI, SPRC, SPVI, SSC, SSSC, SST, STA, STGT, STI, SUN, SUSCO, SUTHA, SVI, SYMC, SYNTEC, TACC, TASCOT, TCAP, TEAMG, TFMAMA, THANA, THANI, THCOM, THG\*, THIP, THRE, THREL, TIPCO, TISCO, TK, TKN, TKS, TKT, TMILL, TMT, TNDT, TNITY, TOA, TOP, TPBI, TQM, TRC, TRUE\*, TSC, TSR, TSTE, TSTH, TTA, TTB, TTCL, TTW, TU, TVDH, TVI, TVO, TWPC, U, UAC, UBIS, UPOIC, UV, VCOM, VGI, VIH, WACOAL, WAVE, WHA, WHAUP, WICE, WINNER, XPG, ZEN

**Companies with Very Good CG Scoring**

2S, 7UP, ABICO, ABM, ACE, ACG, ADB, ADD, AEONTS, AGE, AHC, AIE, AIT, ALUCON, AMANAH, AMR, APCO, APCS, AQUA, ARIN, ARROW, AS, ASAP, ASEFA, ASIA, ASIAN, ASIMAR, ASK, ASN, ATP30, B, BA, BC, BCB, BE8, BEC, SCAP, BH, BIG, BJC, BJCHI, BLA, BR, BRI, BROOK, BSM, BTNC, CBG, CEN, CHARAN, CHAYO, CHG, CHOTI, CHOW, CI, CIG, CITY, CIVIL, CMC, CPL, CPW, CRANE, CRD, CSC, CSP, CV, CWT, DCC, DHOUSE, DITTO, DMT, DOD, DPAINT, DV8, EASON, EFORL, ERW, ESSO, ESTAR, FE, FLOYD, FORTH, FSS, FTE, GBX, GCAP, GENCO, GJS, GTB, GYT, HEALTH, HPT, HTC, HUMAN, HYDRO, ICN, IFS, IIG, IMH, INET, INGRS, INSET, INSURE, IRCP, IT, ITD, J, JAS, JCK, JCKH, JMT, JR, KBS, KCAR, KIAT, KISS, KK, KOOL, KTIS, KUMWEL, KUN, KWC, KWM, L&E, LDC, LEO, LH, LHK, M, MATCH, MBAX, MEGA, META, MFC, MGT, MICRO, MILL, MITSIB, MK, MODERN\*, MTI, NBC, NCAP, NCH, NDR, NETBAY, NEX, NINE, NATION, NNCL, NOVA, NPK, NRF, NTV, NUSA, NWR, OCC, OGC, ONEE, PACO, PATO, PB, PICO, PIMO, PIN, PJW, PL, PLE, PM, PMTA, PPP, PPPM, PRAPAT, PRECHA, PRIME, PRIN, PRINC, PROEN, PROS, PROUD, PSG, PSTC, PT, PTC, QLT, RCL, RICHY, RJH, ROJNA, RPC, RT, RWI, S11, SA, SABUY, SAK, SALEE, SAMCO, SANKO, SAPPE, SAWAD, SCI, SCP, SE, SECURE, SFLEX, SFP, SFT, SGP, SIAM, SINGER, SKE, SKN, SKR, SKY, SLP, SMART, SMD, SMT, SMT, SNPP, SNP, SO, SPA, SPC, SPCG, SR, SRICHA, SSF, SSP, STANLY, STC, STPI, SUC, SVOA, SVT, SWC, SYNEX, TAE, TAKUNI, TCC, TCMC, TFG, TFI, TFM, TGH, TIDLOR, TIGER, TIPH, TITLE, TM, TMC, TMD, TMI, TNL, TNP, TNR, TOG, TPA, TPAC, TPCS, TPIPL, TPIPP, TPLAS, TPS, TQR, TRITN, TRT, TRU, TRV, TSE, TVT, TWP, UBE, UEC, UKEM, UMI, UOBKH, UP, UPF, UTP, VIBHA, VL, VPO, VRANDA, WGE, WIIK, WIN, WINMED, WORK, WP, XO, YUASA, ZIGA

**Companies with Good CG Scoring**

A, A5, AI, ALL, ALPHAX, AMC, APP, AQ, AU, B52, BEAUTY, BGT, BLAND, BM, BROCK, BSBM, BTNC, CAZ, CCP, CGD, CMAN, CMO, CMR;CPANEL, CPT, CSR, CTW, D, DCON, EKH, EMC, EP, EVER, F&D, FMT, GIFT, GLOCON, GLORY, GREEN, GSC, HL, HTECH, IHL, INOX, JAK, JMART, JSP;JUBILE, KASET, KCM, KWI, KYE, LEE, LPH, MATI, M-CHAI, MCS, MDX, MENA, MJD, MORE, MUD, NC, NEWS, NFC, NSL, NV, PAF, PEACE, PF, PK, PPM, PRAKIT, PTL, RAM, ROCK, RP, RPH, RSP, SIMAT, SIBS, SK, SOLAR, SPACK, SPG, SQ, STARK, STECH, SUPER, SVH, PTECH, TC;TCCC, TCJ, TEAM, THE, THMUI, TKC;TNH, TNPC, TOPP, TPCH, TPOLY, TRUBB, TTI, TYCN, UMS, UNIQ;UPA, UREKA, VARO, W, WFX, WPH, YGG, ZAA

**Corporate Governance Report**

The material contained in this publication is for general information only and is not intended as advice on any of the matters discussed herein. Readers and others should perform their own independent analysis as to the accuracy or completeness or legality of such information. The Thai Institute of Directors, its officers, the authors and editor make no representation or warranty as to the accuracy, completeness or legality of any of the information contained herein. By accepting this document, each recipient agrees that the Thai Institute of Directors Association, its officers, the authors and editor shall not have any liability for any information contained in, or for any omission from, this publication.

The survey result is as of the date appearing in the Corporate Governance Report of Thai Listed Companies. As a result, the survey result may be changed after that date. InnovestX Securities Company Limited does not conform nor certify the accuracy of such survey result.

To recognize well performers, the list of companies attaining "Good", "Very Good" and "Excellent" levels of recognition (Not including listed companies qualified in the "no announcement of the results" clause from 1 January 2021 to 27 October 2022) is publicized.

\* บริษัทหรือกรรมการหรือผู้บริหารของบริษัทที่เข้าดำเนินการกำกับดูแลกิจการ เช่น กรรมการที่ผิดเกี่ยวกับหลักเกณฑ์ฯ การทุจริต คอร์รัปชัน เป็นต้น ซึ่งการให้ข้อมูล CGR ของระบอบกำกับดูแลค่าประกอบด้วย

**Anti-corruption Progress Indicator**

**Certified (ได้รับรับรอง)**

2S, 7UP, AAI, ADVANC, AF, AH, AI, AIE, AIRA, AJ, AKP, AMA, AMANAH, AMATA, AMATAV, AP, APCS, AS, ASIAN, ASK, ASP, AWC, AYUD, B, BAFS, BAM, BANPU, BAY, BBL, BCH, BCP, BCPG, BE8, BEC, BEYOND, BGC, BGRIM, BKI, BLA, BPP, BROOK, BARR, BSBM, BTS, BWG, CEN, CENTEL, CFRESH, CGH, CHEWA, CHOTI, CHOW, CIG, CIMBT, CM, CMC, COM7, COTTO, CPALL, CPAXT, CPF, CPI, CPL, CPN, CPW, CRC, CSC, DCC, DELTA, DEMCO, DIMET, DRT, DUSIT, EA, EASTW, ECF, EGCO, EP, EPG, ERW, ESTAR, ETC, ETE, FNS, FPI, FPT, FSMART, FTE, GBX, GC, GCAP, GEL, GFPT, GGC, GJS, GPI, GPSC, GSTEEL, GULF, GUNKUL, HANA, HARN, HENG, HMPRO, HTC, ICC, ICHI, IFS, III, ILINK, ILM, INET, INOX, INSURE, INTUCH, IRCP, ITEL, IVL, JAS, JKN, JR, JTS, KASEI, KBANK, KBS, KCAR, KCC, KCE, KGEN, KGI, KKP, KSL, KTB, KTC, L&E, LANNA, LHFG, LHK, LPN, LRH, M, MAJOR, MALEE, MATCH, MBAX, MBK, MC, MCOT, META, MFC, MPEC, MILL, MINT, MONO, MOONG, MSC, MST, MTC, MTI, NATION, NCAP, NEP, NKI, NOBLE, NOK, NRF, NWR, OCC, OGC, OR, ORI, PAP, PATO, PB, PCSGH, PDG, PDJ, PG, PHOL, PIMO, PK, PL, PLANB, PLANET, PLAT, PM, PPP, PPPM, PPS, PR9, PREB, PRG, PRINC, PRM, PROS, PSH, PSL, PSTC, PT, PTECH, PTG, PTT, PTTEP, PTTGC, PYLON, Q-CON, QH, QLT, QTC, RABBIT, RATCH, RML, RS, RWI, S&J, SAAM, SABINA, SAK, SAPPE, SAT, SC, SCC, SCCC, SCG, SCGP, SCM, SCN, SEAOL, SE-ED, SELIC, SENA, SGC, SGP, SINGER, SIRI, SITHAI, SKR, SMIT, SMK, SMP, SNC, SNP, SORKON, SPACK, SPALI, SPC, SPI, SPRC, SRICHA, SSF, SSP, SSSC, SST, STA, STGT, STOWER, SUSCO, SVI, SYMC, SYNTEC, TAE, TAKUNI, TASCOT, TCAP, TCMC, TFG, TFI, TFMAMA, TGH, THANI, THCOM, THIP, THRE, THREL, TIDLOR, TIPCO, TISCO, TKS, TKT, TMD, TMILL, TMT, TNITY, TNL, TNP, TNR, TOG, TOP, TOPP, TPA, TPCS, TRT, TRU, TSC, TSI, TSTE, TSTH, TTA, TTB, TTCL, TU, TVDH, TVO, TWPC, UBE, UEC, UKEM, UOBKH, UV, VCOM, VGI, VIH, WACOAL, WHA, WHAUP, WICE, WIIK, XO, YUASA, ZEN, ZIGA

**Declared (ประกาศเจตจำนง)**

ACE, ADB, ASW, BBGI, BRI, BTG, BYD, CAZ, CBG, CI, CV, DEXON, DMT, DOHOME, EKH, EVER, GLOBAL, GREEN, ICN, ITC, J, JMART, JMT, LEO, LH, MEGA, MENA, MITSIB, MODERN, NER, OSP, OTO, POLY, PQS, PRIME, PROEN, PRTR, RBF, RT, SA, SANKO, SENX, SFLEX, SIS, SKE, SM, SUPER, SVOA, SVT, TBN, TEGH, TGE, TIPH, TKN, TPLAS, TQM, TRUE, VARO, VIBHA, W, WIN, WPH, XPG

**N/A**  
 24CS, 3K-BAT, A, A5, AAV, ABM, ACAP, ACC, ACG, ADD, AEONTS, AFC, AGE, AHC, AIT, AJA, AKR, AKS, ALL, ALLA, ALPHAX, ALT, ALUCON, AMARC, AMARIN, AMC, AMR, ANAN, AOT, APCO, APEX, APP, APURE, AQUA, ARIN, ARIP, ARROW, ASAP, ASEFA, ASIA, ASIMAR, ASN, ATP30, AU, AUCTION, AURA, B52, BA, BBIK, BC, BCT, BDM, BEAUTY, BEM, BGT, BH, BIG, BIOTECH, BIS, BIZ, BJC, BJCHI, BKD, BLAND, BLC, BLESS, BLISS, BM, BOL, BR, BROCK, BSM, BTNC, BTW, BUI, BVG, CCET, CCP, CEYE, CGD, CH, CHARAN, CHASE, CHAYO, CHG, CHIC, CHO, CITY, CIVIL, CK, CKP, CMAN, CMO, CMR, CNT, COCOCO, COLOR, COMAN, CPANEL, CPH, CPR, CPT, CRANE, CRD, CSP, CSR, CSS, CTW, CWT, D, DCON, DDD, DHOUSE, DITTO, DOD, DPAINT, DTCENT, DTCI, DV8, EASON, ECL, EE, EFORL, EMC, ESSO, F&D, FANCY, FE, FLOYD, FMT, FN, FORTH, FSX, FTI, FVC, GABLE, GENCO, GFC, GIFT, GL, GLAND, GLOCON, GLORY, GRAMMY, GRAND, GSC, GTB, GTV, GYT, HEALTH, HFT, HL, HPT, HTECH, HUMAN, HYDRO, I2, IFEC, IHL, IIG, IMH, IND, INGRS, INSET, IP, IRC, IRCP, IT, ITD, ITNS, ITTHI, JAK, JCK, JCKH, JCT, JDF, JSP, JUBILE, K, KAMART, KC, KCG, KCM, KDH, KEX, KIAT, KISS, KJL, KK, KKC, KLINIQU, KOOL, KTIS, KTMS, KUMWEL, KUN, KWC, KWI, KWM, KYE, LALIN, LDC, LEE, LIT, LOXLEY, LPH, LST, MACO, MANRIN, MASTER, MATI, MAX, M-CHAI, MCS, MDX, MEB, METCO, MGC, MGT, MICRO, MIDA, MJD, MK, ML, MORE, MOSHI, MTW, MUD, MVP, NC, NCH, NCL, NDR, NETBAY, NEW, NEWS, NEX, NFC, NNCL, NOVA, NPK, NSL, NTSC, NTV, NUSA, NV, NVD, NYT, OHTL, ONEE, PACE, PACO, PAF, PCC, PEACE, PERM, PF, PHG, PICO, PIN, PJW, PLE, PLT, PLUS, PMTA, POLAR, POMPIU, PORT, POST, PPM, PRAKIT, PRAPAT, PRECHA, PRI, PRIN, PRO, PROUD, PSG, PSP, PTC, PTL, RAM, RCL, READY, RICHY, RJH, ROCK, ROH, ROJNA, RP, RPC, RPH, RSP, S, S11, SABUY, SAF, SAFARI, SALEE, SAM, SAMART, SAMCO, SAMTEL, SAUCE, SAV, SAWAD, SAWANG, SBNET, SCAP, SCB, SCI, SCP, SDC, SE, SEAFCO, SECURE, SFT, SGF, SHANG, SHR, SIAM, SICT, SIMAT, SINO, SIBS, SJWD, SK, SKN, SKY, SLM, SLP, SMART, SMD, SMT, SNPP, SO, SOLAR, SONIC, SPA, SPCG, SPVI, SQ, SR, SSC, SSS, STANLY, STARK, STC, STEC, STECH, STHAI, STI, STP, STPI, SUC, SUN, SUTHA, SVR, SWC, SYNEX, TACC, TAPAC, TC, TCC, TCJ, TCOAT, TEAM, TEAMG, TEKA, TFM, TGPRO, TH, THAI, THANA, THE, THG, THL, THMUI, TIGER, TITLE, TK, TKC, TLI, TM, TMC, TMI, TMW, TNDT, TNH, TNPC, TOA, TPAC, TPBI, TPCH, TPIPL, TPIPP, TPL, TPOLY, TPP, TPS, TQR, TR, TRC, TRITN, TRUBB, TRV, TSE, TTI, TTT, TTW, TURTLE, TVH, TVT, TWP, TWZ, TYCN, UAC, UBA, UMI, UMS, UNIQ, UP, UPF, UPOIC, UREKA, UTP, UVAN, VL, VNG, VPO, VRANDA, WARRIX, WAVE, WFX, WGE, WINMED, WINNER, WORK, WORLD, WP, YGG, YONG, ZAA

**Explanations**

Companies participating in Thailand's Private Sector Collective Action Coalition Against Corruption programme (Thai CAC) under Thai Institute of Directors (as of July 25, 2023) are categorised into: companies that have declared their intention to join CAC, and companies certified by CAC.