

Today Selections >> ERW, MEGA, TEGH

Stock	S	R	Comment
ERW	5.65	6.00	'ททท.' ชี้ สัญญาณเงินเที่ยวไทยไฟลด์แรกสัญญาณดี
MEGA	46.00	47.00	ขยายการลงทุนอินโดนีเซีย ประชากรมากที่สุดเอเชียตะวันออกเฉียงใต้
TEGH	3.06	3.24	ราคาปาล์ม +10% เข้า High Season ทำให้คาดผลประกอบการในครึ่งปีหลังจะฟื้นตัวดีขึ้นตามลำดับ

Export oriented for 4Q

- **ในเชิงกลยุทธ์** จากกรอบ Upside ของดัชนี SET ที่ยังคงจำกัด เมื่อเทียบกับเป้าหมายของเราที่ระดับดัชนี 1515 จุด หากงบ.มีการปรับขึ้นดอกเบี้ยอีก 1 ครั้ง ทำให้ในภาพรวม เรายังคงแนะนำชะลอการลงทุนต่อไป หากต้องการลงทุน แนะนำเพียง Selective เก่งกำไรไปยังกลุ่มที่นำเสนอใจประจำสัปดาห์ที่เราเลือกไว้อย่าง 1) ยาง (STA, NER, TEGH) และกลุ่มประกัน (BLA, TLI) รวมไปถึงกลุ่มส่งออกที่นำถือครองตลอดช่วงไตรมาส 4 (รายละเอียดด้านล่าง)
- **Trade data:** สำหรับปัจจัยวันนี้ที่นำติดตามได้แก่รายงานตัวเลขส่งออก-นำเข้าของไทยประจำเดือนสิงหาคม ล่าสุดตลาดคาดการณ์ว่าจะหดตัวที่ระดับ 5% และ 10% ตามลำดับ ส่งผลให้ดุลการค้าน่าจะขาดดุลที่ราว 1.8 พันล้านเหรียญ
- **Our take:** สำหรับมุมมองของเราต่อภาคการส่งออกนั้น คาดการณ์ว่าจะมีแนวโน้มที่ดีขึ้นในช่วงปลายไตรมาส 3 ต่อเนื่องไตรมาส 4 จากภาวะเศรษฐกิจโลกที่ยังคงแข็งแกร่ง สะท้อนผ่านดัชนีผู้จัดการซื้อ PMI ที่ฟื้นตัวจากจุดต่ำ และรายงานตัวเลขเศรษฐกิจในระยะเวลาหลังที่ออกมาส่วนใหญ่ Surprise ในทางบวก (รูปที่ 1-2) โดยเฉพาะประเทศจีนที่เริ่มเห็นอานิสงส์จากมาตรการกระตุ้นเศรษฐกิจในช่วงที่ผ่านมา เมื่อมาประกอบกับปรากฏการณ์ De-stocking ที่บรรเทาลง และค่าเงินบาทที่อ่อนค่ามากขึ้น น่าจะช่วยสนับสนุนมูลค่าคำสั่งซื้อที่มีต่อสินค้าของไทยในระยะถัดไปได้ มองเป็นอีกกลุ่มหนึ่งที่นำเสนอใจสำหรับกร Selective ลงทุนในช่วงไตรมาสที่ 4 นี้ โดยมีหุ้นที่น่าสนใจ ได้แก่ **KCE, HANA, AAI, ITC, CPF, BTG, GFPT, TU**
- **THB:** ส่วนประเด็นการนำเข้า น่าจับตาว่าในเดือนสิงหาคมที่ออกมา จะเริ่มเห็นผลกระทบของราคาน้ำมันดิบที่สูงขึ้นบ้างหรือยัง หากเริ่มมีจนทำให้การนำเข้าออกมาสูงกว่าคาด จะเป็นปัจจัยกดดันดุลการค้าให้ขาดดุลมากกว่าคาด และนำมาสู่การอ่อนค่าของเงินบาทต่อไปได้ ล่าสุดเข้าเงินบาททำสถิติอ่อนค่าใหม่ไปแล้วที่ระดับ 36.3 บาท/ดอลลาร์ ถือเป็นสกุลเงินที่อ่อนค่ามากที่สุดในรอบวันของเอเชีย
- **Weekly picks:** เรานำเสนอหุ้นเด่นที่น่าสนใจประจำสัปดาห์นี้ ซึ่งมีปัจจัยเชิงบวกทั้งด้านพื้นฐานและมีการลงทุนระยะสั้นสนับสนุน ได้แก่
 - 1) **BCH (ราคาเป้าหมายของเรา 21 บาท):** คาดกำไร 2H66 เพิ่มขึ้น HoH เป็นช่วง High Season และคนใช้ต่างชาติเดินทางเข้ามาเพิ่มขึ้น แรงหนุนจากการปรับอัตราค่าบริการเบิกจ่ายแบบ Fixed Capitation ขึ้น +10% ตั้งแต่เดือน พ.ค. ที่ผ่านมาส่งผลให้ 3Q66 รั้งรายได้เต็มไตรมาส มีการเพิ่มกลุ่มคนไข้ใหม่จากประเทศลิเบียและซาอุดีอาระเบีย ซึ่งกลุ่มตะวันออกกลางมีกำลังซื้อที่เพิ่มขึ้นตามราคาน้ำมันที่ปรับตัวสูงขึ้นช่วงที่ผ่านมา นอกจากนี้ มาตรการฟรีวีซ่าจะช่วยหนุนให้กลุ่มคนใช้ต่างชาติเดินทางเข้ามาใช้บริการมากขึ้น ส่วนระยะสั้น การระบอบอย่าง มากของโรคไข้หวัดใหญ่อาจเป็น Sentiment หนุนหุ้นกลุ่มโรงพยาบาลของไทย
 - 2) **JMART (ราคาเป้าหมาย Consensus 25.75 บาท):** ยอดจองซื้อ iPhone 15 สูงสุดเป็นประวัติการณ์ ส่วนในช่วง 2H66 มีมือถือใหม่เตรียมเปิดตัว ทั้ง Samsung, OPPO, vivo, Xiaomi, realme, HONOR, TECNO คาดผลกำไรปรับดีขึ้นต่อเนื่องได้อานิสงส์จากบริษัทลูกอย่าง JMT ที่เข้าสู่ช่วง High Season ใน 4Q66 ทางด้าน Valuation ซื้อขายเพียง Forward PE ต่ำกว่าค่าเฉลี่ย -0.5SD

(อ่านรายละเอียดต่อหน้าหลัง)

แนวรับ 1,495 แนวต้าน 1,530

Market Summary

	Closed	+/-	%Chg
SET	1,507.36	-15.23	-1.00
SET50	923.50	-10.19	-1.09
SET100	2,058.90	-21.76	-1.05
Mai	463.94	-7.56	-1.60
Dow Jones	34,006.88	+43.04	+0.13
Nasdaq	13,271.32	+59.51	+0.45
Nikkei	32,678.62	+276.21	+0.85
Hang Seng	17,729.29	-328.16	-1.82
SET Mkt. Cap (Btmn)	18,470.95		
SET Turnover (Btmn)	42,194.46		
PER(x)	20.83		

Stock Top Active

BDMS	AOT	PTT	EA	SCB
------	-----	-----	----	-----

Sector Top Active

	ENERG	BANK	HEALTH
Investors Data – SET (Btmn)			
25 Sep.23	Buy	Sell	Net
Institution	3,656	3,316	340
Proprietary	3,038	3,243	-205
Foreign	21,189	23,851	-2,662
Local	14,311	11,785	2,526
1-25 Sep.23	Buy	Sell	Net
Institution	61,396	63,880	-2,484
Proprietary	62,259	58,379	3,880
Foreign	381,686	403,296	-21,610
Local	266,158	245,944	20,214

Commodities	25 Sep.23	22 Sep.23	Chg	%Chg
Bt/US\$	36.19	35.91	+0.28	+0.78
US\$/Yuan	7.310	7.297	+0.01	+0.18
US Bond Yield 10y(%)	4.558	4.501	+0.06	+1.27
Brent Oil (US\$/bbl)	93.29	93.27	+0.02	+0.02
Nymex Oil (US\$/bbl)	89.68	90.03	-0.35	-0.39
Gold Spot (US\$/oz)	1,915.50	1,924.68	-9.18	-0.48
Baltic Dry Index	1,614.00	1,593.00	+21.00	+1.32
Dollar Index (DXYO)	105.95	105.56	+0.40	+0.38

Today's Event

- **SAV เข้าซื้อขายเป็นวันแรก** (640mn sh @ Bt19.00) หมวดขนส่งและโลจิสติกส์


 นัฐชาติ เมฆชาติ
 CFA, FRM (ID: 31379)
 E-mail: nuttachart@trinitythai.com

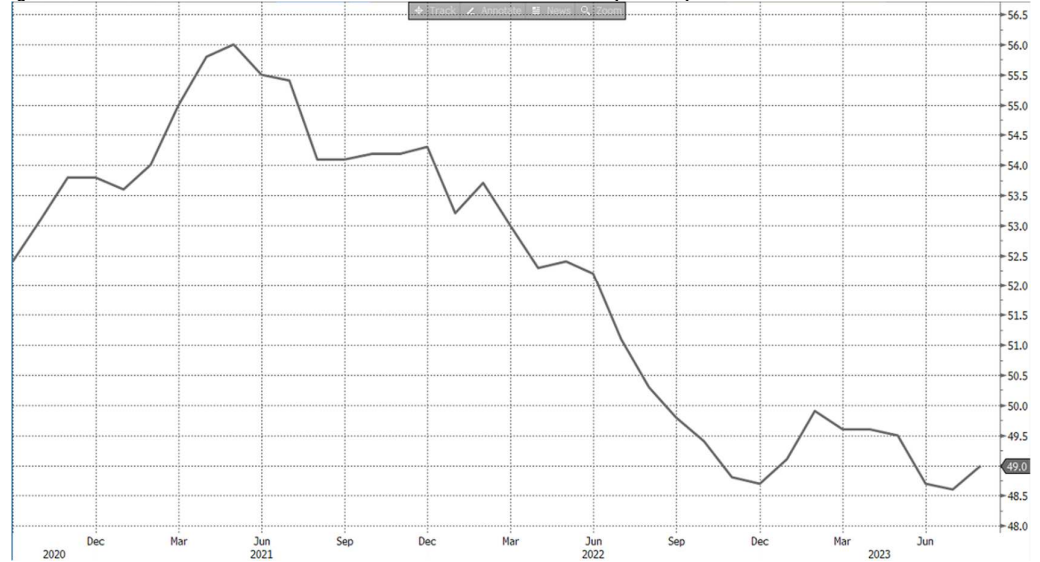
บริษัทหลักทรัพย์ ทรินิตี้ จำกัด เลขที่ 1 อาคารพาร์ค สยาม ชั้น 22 และห้อง 2301 ชั้น 23 ถนนคอนเวนต์ แขวงสีลม เขตบางรัก กรุงเทพฯ 10500

รายงานฉบับนี้จัดทำขึ้นโดยข้อมูลเท่าที่ปรากฏและเชื่อว่าเป็นที่น่าเชื่อถือได้ แต่ไม่ถือเป็นการยืนยันความถูกต้องและความสมบูรณ์ของข้อมูลนั้นๆ โดยบริษัทหลักทรัพย์ ทรินิตี้ จำกัด ผู้จัดทำขอสงวนสิทธิ์ในการเปลี่ยนแปลงความเห็นหรือประมาณการต่างๆ ที่ปรากฏในรายงานฉบับนี้โดยไม่ต้องแจ้งล่วงหน้า รายงานฉบับนี้มีวัตถุประสงค์เพื่อใช้ประกอบการตัดสินใจของนักลงทุน โดยไม่ได้เป็นการชี้นำหรือชักชวนให้นักลงทุนทำการซื้อหรือขายหลักทรัพย์ หรือตราสารทางการเงินใดๆ ที่ปรากฏในรายงาน

Strategy

3) **TEGH (ราคาเป้าหมายของเรา 4.20 บาท)** : ราคาหุ้น SICOM เริ่มฟื้นตัวจากจุดต่ำสุด คาดคำสั่งซื้อจากผู้ผลิตยางล้อในจีนปรับตัวดีขึ้น จากนโยบายการกระตุ้นเศรษฐกิจของทางการจีน ทำให้ภาพรวมผลประกอบการจะดีขึ้นจาก 2Q66 ขณะที่ธุรกิจปาล์มจะเข้าช่วง High Season ใน 2H66 นอกจากนี้ยังคาดว่าจะได้ผลจากการติดตั้งหมอนี่ใหม่ที่จะแก้ปัญหาคอขวดที่เกิดขึ้นในปีก่อน ส่งผลให้ผลประกอบการในครึ่งปีหลังจะฟื้นตัวดีขึ้นตามลำดับ ราคาเป้าหมายของเราที่ 4.2 บาท ถึง PER 10x เท่านั้น

รูปที่ 1: Global PMI ภาคการผลิตมีแนวโน้มผ่านจุดต่ำสุดช่วงสั้น



Source: Bloomberg

รูปที่ 2: รายงานตัวเลขเศรษฐกิจโลกในช่วงหลังค่อนข้างมี Positive surprise



Source: Bloomberg

ณัฐชาติ เมฆมาสิน, CFA, FRM
เลขทะเบียนนักวิเคราะห์: 031379
nuttachart@trinitythai.com

Fund Flow

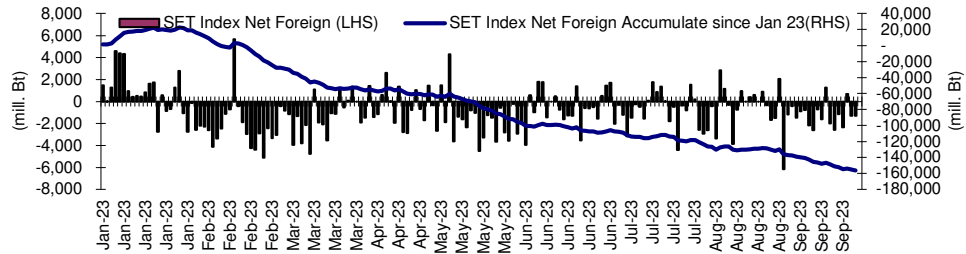
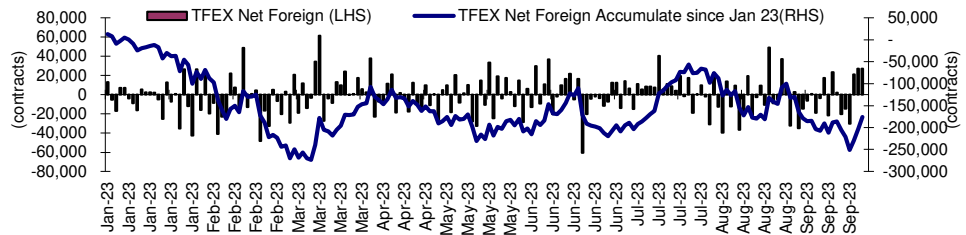
Foreign Portfolio Investment in Equities (Asia ex. Japan)

Unit : US\$ mn

	As at	Day	WTD Net	MTD Net	YTD Net
India	22-Sep	-140.5	-825.1	-1,514.4	15,517.3
Indonesia	25-Sep	-76.7	-76.7	-156.2	-203.2
Malaysia	22-Sep	25.9	117.5	153.0	-431.9
Philippines	25-Sep	-5.6	-5.6	-293.4	-558.2
South Korea	25-Sep	-186.7	-186.7	-1,570.6	6,431.6
Sri Lanka	25-Sep	0.0	0.0	-4.5	10.1
Taiwan	25-Sep	-95.5	-95.5	-4,670.6	-965.6
Thailand	25-Sep	-73.6	-73.6	-605.3	-4,516.4
Vietnam	25-Sep	28.2	28.2	-150.1	-271.4

Source: Bloomberg

Net Foreign



Indicators to watch

	Last	Previous	% chg	1W Prior	1M Prior	Remark
VIX Index	16.90	17.20	-1.7%	20.7%	12.1%	+
Ted Spread	0.19	0.20	-0.9%	-5.4%	6.8%	+
TTF (Thai Trust Fund)	11.27	11.25	0.2%	0.4%	6.1%	+
U.S.Dollar Index	105.95	105.55	0.4%	0.6%	1.9%	-
U.S.Bond Yield	4.55	4.45	2.2%	5.1%	7.5%	+
US Coal Index	7.5	6.87	9.2%	39.9%	58.2%	+
Emerging Asia Index (MXMS)	512.65	516.27	-0.7%	-2.0%	-1.5%	-

Source: Bloomberg, Aspen

บริษัทหลักทรัพย์ ตรีเนิตี้ จำกัด เลขที่ 1 อาคารพาร์ค สยาม ชั้น 22 และห้อง 2301 ชั้น 23 ถนนคอนแวนต์ แขวงสีลม เขตบางรัก กรุงเทพฯ 10500

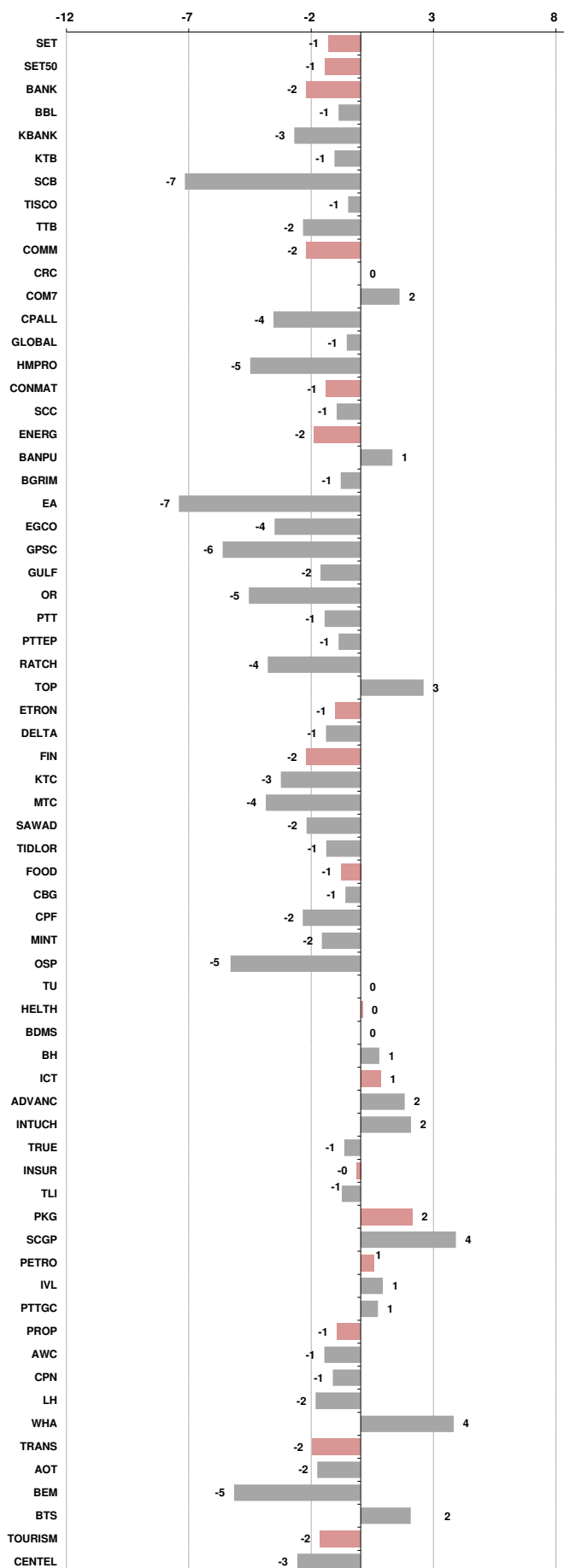
รายงานฉบับนี้จัดทำขึ้นโดยข้อมูลเท่าที่ปรากฏและเชื่อว่าเป็นที่น่าเชื่อถือได้ แต่ไม่ถือเป็นการยืนยันความถูกต้องและความสมบูรณ์ของข้อมูลนั้นๆ โดยบริษัทหลักทรัพย์ ตรีเนิตี้ จำกัด ผู้จัดทำขอสงวนสิทธิ์ในการเปลี่ยนแปลงความเห็นหรือประมาณการต่าง ๆ ที่ปรากฏในรายงานฉบับนี้โดยไม่ต้องแจ้งล่วงหน้า รายงานฉบับนี้มีวัตถุประสงค์เพื่อใช้ประกอบการตัดสินใจของนักลงทุน โดยไม่ได้เป็นการชี้นำหรือชักชวนให้นักลงทุนทำการซื้อหรือขายหลักทรัพย์ หรือตราสารทางการเงินใดๆ ที่ปรากฏในรายงาน

Price performance of Stock in SET50
(for weekly: 18 - 25 Sep 2023)

1 Week Performance



Stock	25-Sep-23	%YTD	%-1W	%-1M	%-3M	%-6M	%-12M
SET	1,507.36	-10	-1	-3	0	-5	-8
SET50	923.50	-8	-1	-4	1	-4	-6
BANK	388.48	0	-2	-5	-1	5	1
BBL	165.50	12	-1	-1	2	8	18
KBANK	125.50	-15	-3	-5	-3	-5	-17
KTB	18.60	5	-1	-4	-4	10	10
SCB	103.50	-3	-7	-12	-4	1	-5
TISCO	99.25	0	-1	-3	3	-1	5
TTB	1.66	18	-2	-6	5	21	31
COMM	34,063.37	-13	-2	-5	-1	-9	-1
CRC	39.50	-15	0	-3	5	-14	2
COM7	31.75	-7	2	-1	21	2	2
CPALL	61.00	-11	-4	-7	-1	-3	7
GLOBAL	17.60	-21	-1	-2	7	-4	-13
HMPRO	12.70	-18	-5	-8	-9	-11	-6
CONMAT	7,900.94	-15	-1	-6	-6	-9	-12
SCC	305.00	-11	-1	-4	-6	-4	-7
ENERG	21,056.97	-16	-2	-6	1	-6	-17
BANPU	7.75	-43	1	-12	-15	-28	-42
BGRIM	30.75	-23	-1	-17	-13	-24	-11
EA	53.00	-45	-7	-18	-9	-30	-41
EGCO	123.50	-28	-4	-10	-9	-21	-28
GPSC	46.00	-37	-6	-17	-20	-33	-32
GULF	45.25	-18	-2	-10	2	-15	-15
OR	18.80	-21	-5	-9	-10	-10	-28
PTT	33.50	1	-1	-6	6	8	-9
PTTEP	166.50	-6	-1	5	12	16	-2
RATCH	31.75	-26	-4	-12	-13	-18	-25
TOP	49.75	-12	3	-5	12	-3	-9
ETRON	12,696.97	22	-1	-2	8	5	58
DELTA	105.00	-87	-1	-2	6	-89	-83
FIN	3,602.02	-23	-2	-8	-3	-12	-25
KTC	44.50	-25	-3	-8	-12	-18	-24
MTC	37.25	-2	-4	-8	-3	10	-4
SAWAD	44.25	-9	-2	-12	-7	-13	-6
TIDLOR	21.20	-28	-1	-11	-8	-14	-24
FOOD	11,451.41	-10	-1	-1	1	-6	-10
CBG	81.00	-16	-1	-6	27	-18	-12
CPF	20.70	-17	-2	1	4	-5	-17
MINT	31.25	-3	-2	-6	-7	-5	11
OSP	26.75	-5	-5	-8	-11	-16	-7
TU	14.20	-16	0	1	8	-2	-18
HELTH	7,012.00	-3	0	-1	1	-2	-5
BDMS	26.75	-8	0	-4	-5	-9	-9
BH	264.00	25	1	2	16	22	17
ICT	163.36	-1	1	3	8	-3	-4
ADVANC	226.00	16	2	4	7	6	17
INTUCH	74.25	-4	2	1	3	0	4
TRUE	7.50	N/A	-1	7	22	-12	N/A
INSUR	11,219.61	-11	0	10	1	-1	-24
TLI	13.00	-13	-1	18	2	4	-25
PKG	3,980.18	-28	2	1	3	-14	-26
SCGP	40.00	-30	4	3	5	-14	-26
PETRO	732.96	-26	1	-6	-13	-21	-24
IVL	27.50	-33	1	-7	-20	-21	-33
PTTGC	35.25	-25	1	-7	-5	-24	-18
PROP	238.51	-12	-1	-3	0	-8	-5
AWC	4.00	-37	-1	-2	-18	-29	-32
CPN	65.25	-8	-1	-5	5	-5	-2
LH	8.00	-19	-2	-4	-4	-17	-9
WHA	5.45	34	4	4	21	30	55
TRANS	337.40	-10	-2	-2	-3	-5	-9
AOT	69.50	-7	-2	-3	-3	-3	-6
BEM	8.25	-16	-5	-9	-1	-4	-12
BTS	7.45	-11	2	1	1	3	-14
TOURISM	606.75	-6	-2	-2	-3	-14	-1
CENTEL	47.00	-6	-3	5	1	-18	-3





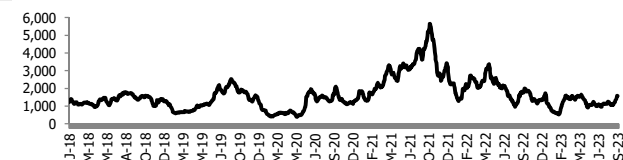
อัตราแลกเปลี่ยนวันนี้* 36.19 Change 0.29

*เปรียบเทียบ Transaction ล่าสุดกับก่อนหน้า (โดยไม่แยกว่าเป็นของ off-shore หรือ on-shore)

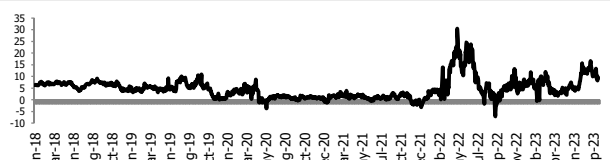
สินค้า	หน่วยราคา	ปิดล่าสุด	ก่อนหน้า	ราคาปิดล่าสุด	ก่อนหน้า	เปลี่ยนแปลง +/-	%	หลักทรัพย์ที่เกี่ยวข้อง
เรือ <i>ปรับปรุง</i>	Baltic Dry Index (spot)	25-Sep-23	22-Sep-23	1,614	1,593	+21.00	1.3%	PSL, TTA
	BHSI (Handy Size)	25-Sep-23	22-Sep-23	670	670	+0.00	0.0%	
ยาง	(US Cents/kg)	25-Sep-23	22-Sep-23	155.50	156.40	-0.90	-0.6%	STA, TRUBB
	(Cent/Pound)	25-Sep-23	22-Sep-23	26.58	27.28	-0.70	-2.6%	KSL, KBS, KTIS, BRR
ถั่วเหลือง	(Cent\$/Bushel)	25-Sep-23	22-Sep-23	1,304.25	1,294.00	+10.25	0.8%	TVO
น้ำมันปาล์ม	(US\$/ton)	25-Sep-23	22-Sep-23	3,688.00	3,681.00	+7.00	0.2%	CPI, LST, UPOIC, UVAN
สังกะสี	(US\$/ton)	25-Sep-23	22-Sep-23	2,555.00	2,502.00	+53.00	2.1%	PDI
ทองคำ	(US\$/oz)	25-Sep-23	22-Sep-23	1,918.20	1,927.20	-9.00	-0.5%	THL (Source:Aspen)
SPDR Gold Trust	(ton)	25-Sep-23	22-Sep-23	877.39	878.83	-1.44	-0.2%	
น้ำมันดิบ <i>ทุกวัน</i>	WTI (US\$/barrel)	25-Sep-23	22-Sep-23	89.68	90.03	-0.35	-0.4%	PTT, PTTEP, TOP, PTTGC, BCP
	Brent (US\$/barrel)	25-Sep-23	22-Sep-23	93.29	93.27	+0.02	0.0%	(Source:Aspen)
ค่าการกลั่น <i>ทุกวัน</i>	GRM (US\$/barrel)	25-Sep-23	22-Sep-23	10.19	7.70	+2.49	0.0%	BCP, IRPC, PTTGC and TOP (Bloomberg)
น้ำมันทำความร้อน	Heating Oil (cent/gallon)	25-Sep-23	22-Sep-23	294.51	298.98	-4.47	-1.5%	BCP, IRPC, PTTGC and TOP (Bloomberg)
	Natural Gas(\$/MMBtu)	25-Sep-23	22-Sep-23	2.65	2.65	-0.00	0.0%	PTTEP, PTT, BANPU (Bloomberg)
ปิโตรเคมี	Naphtha (US\$/MT)	25-Sep-23	22-Sep-23	727.75	725.50	+2.25	0.3%	PTTGC, SCC (เป็นต้นทุน)
	Ethylene (US\$/MT)	22-Sep-23	15-Sep-23	875	825	+50.00	6.1%	PTTGC, SCC, IRPC (Bloomberg)
	Propylene (US\$/MT)	22-Sep-23	15-Sep-23	825	815	+10.00	1.2%	PTTGC, SCC, IRPC
เหล็ก	HRC (US\$/ton) รีดร้อน	25-Sep-23	22-Sep-23	705.0	705.0	+0.00	0.0%	(Source:Bloomberg)
ถ่านหิน	NEX (US\$/ton)	22-Sep-23	15-Sep-23	164.21	160.95	+3.26	2.0%	BANPU, LANNA, UMS
อาหาร	ไก่ (บาท/กก.)	31-Aug-23	31-Jul-23	40.00	43.00	-3.00	-7.0%	CPF, GFPT (Source: CPF)
	ทุ้งVannamei(บาท/กก.)	31-Aug-23	31-Jul-23	115	120	-5.00	-4.2%	CPF, CFRESH, SSF, ASIAN, TU
	สุกร (บาท/กก.)	31-Aug-23	31-Jul-23	68.00	68.50	-0.50	-0.7%	CPF

กราฟแสดงแนวโน้มราคา

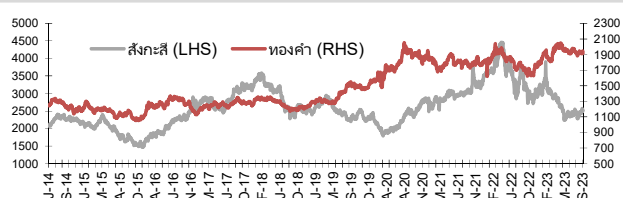
ค่าระวางเรือ (Baltic dry Index)



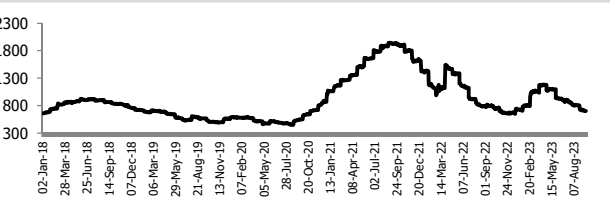
ค่าการกลั่น GRM (US\$/barrel)



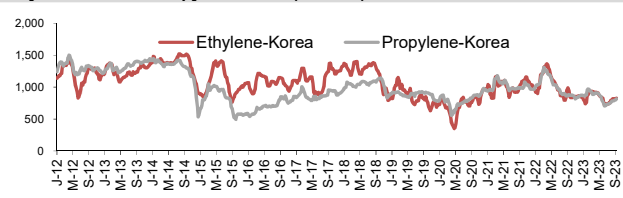
สังกะสี ทองคำ : PDI



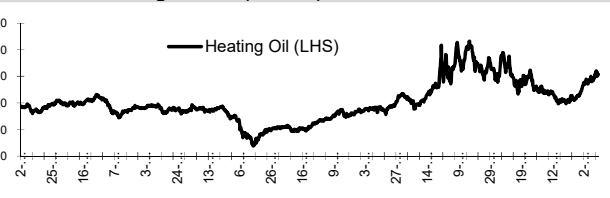
เหล็กรีดร้อน



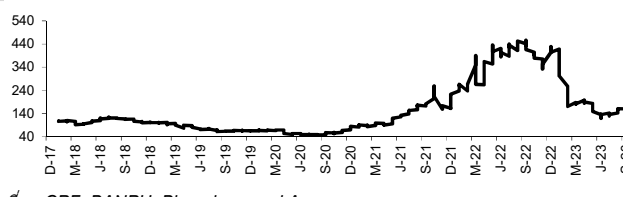
Ethylene-Korea vs Propylene-Korea (US\$/MT)



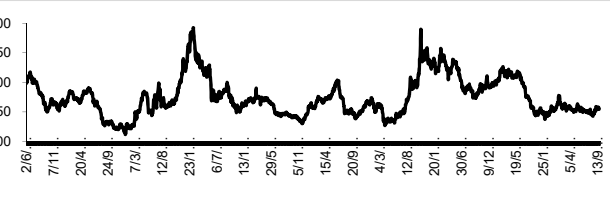
Bunker /Heating Oil Price (USD/ton)



ถ่านหิน (Nexcastle Export Index US\$/ton)



ราคายาง (US Cents/kg)



ที่มา: CPF, BANPU, Bloomberg and Aspen



NVDR Trading Data by Stock : 26 Sep 2023

Total NVDR Trading (Bt m)	Date 25 Sep 23	Net (Bt M)
20,733.93	Institutions	+340.12
% of SET : 24.57%	Proprietary	-204.90
Total SET Trading Value : +42,200.93	Foreign	-2,661.64
	Local Investor	+2,526.42

STOCK	Net Buy ซื้อสุทธิ						Total 5 Days
	25 Sep	22 Sep	21 Sep	20 Sep	19 Sep	Value (Btm) : มูลค่า (ล้านบาท)	
1 BDMS	417.7	170.7	999.7	1,228.3	267.7	3,084.1	
2 PTTEP	307.9	227.4	-228.3	103.9	654.9	1,065.7	
3 SPRC	220.9	88.0	-51.5	-103.0	74.0	228.4	
4 BBL	94.2	-64.8	-155.6	-206.4	-325.4	-658.1	
5 GULF	87.5	66.8	-22.1	-149.4	-17.3	-34.6	
6 PTT	54.2	155.3	34.2	50.2	261.2	555.2	
7 SKY	47.0	12.8	8.8	2.6	-9.6	61.6	
8 TIDLOR	43.5	80.9	51.8	-21.3	29.6	184.6	
9 PSL	42.0	-77.7	-16.3	-22.3	-52.5	-126.8	
10 INTUCH	38.3	18.5	-29.6	-72.2	-28.4	-73.4	
11 COM7	36.6	9.4	12.2	39.5	-137.1	-39.4	
12 TRUE	32.1	26.4	226.7	88.7	14.9	388.9	
13 KTB	30.4	0.7	55.0	4.5	-55.3	35.3	
14 BCP	20.5	139.2	41.9	60.3	77.3	339.4	
15 SNNP	19.8	-1.1	12.0	-7.5	3.6	26.8	
16 ICHI	19.3	14.5	50.4	-8.1	-1.5	74.6	
17 OSP	15.6	39.9	86.9	-24.2	3.6	121.9	
18 ROJNA	13.2	10.9	5.9	16.4	18.5	64.9	
19 KKP	13.0	-37.2	4.0	-6.9	-12.3	-39.5	
20 TU	12.0	2.0	60.9	4.1	13.0	92.0	
21 STEC	11.7	16.6	20.2	49.1	46.6	144.2	
22 NYT	9.7	9.6	5.8	25.6	2.9	53.7	
23 SAPPE	8.9	-8.4	35.0	-29.1	-3.4	3.0	
24 COCOCO	8.5	0.8	-6.6	-5.8	3.9	0.8	
25 ORI	8.4	2.3	-1.8	18.6	-0.4	27.1	
26 NEX	7.1	16.1	1.2	0.8	3.1	28.4	
27 MEGA	5.6	14.8	2.0	-11.7	2.3	13.1	
28 STA	4.5	16.2	7.3	16.6	22.8	67.4	
29 SINO	4.4	5.9	0.9	2.9	0.0	14.1	
30 TTB	4.3	-8.2	-46.8	-3.6	27.4	-26.9	

STOCK	Net Sell ขายสุทธิ						Total 5 Days
	25 Sep	22 Sep	21 Sep	20 Sep	19 Sep	Value (Btm) : มูลค่า (ล้านบาท)	
AOT	-253.8	-293.8	-27.5	-259.8	-51.7	-886.5	
KBANK	-219.2	-974.8	-132.4	-150.2	-471.8	-1,948.5	
DELTA	-171.0	368.4	-279.9	-131.9	-46.1	-260.5	
TOP	-144.1	67.0	-91.2	-216.8	-42.8	-428.0	
BH	-106.8	-174.6	-72.2	25.5	-104.5	-432.6	
IVL	-96.2	12.3	203.1	-38.9	-47.1	33.3	
SISB	-77.7	-61.4	8.8	-24.0	-3.1	-157.4	
ADVANC	-71.0	574.5	111.7	457.7	349.9	1,422.8	
HANA	-61.4	40.9	23.5	5.0	181.9	189.9	
SCB	-60.1	354.5	40.2	270.3	-51.4	553.6	
CPN	-59.5	-12.6	-46.1	10.1	-111.0	-219.1	
BEM	-59.0	40.4	58.5	-23.5	-12.3	4.1	
GPSC	-57.0	-27.4	45.1	81.3	55.9	97.9	
WHA	-55.2	-112.8	26.7	18.0	4.3	-119.0	
KTC	-53.4	-13.4	14.0	-32.6	-12.7	-98.1	
AWC	-51.0	-42.6	32.3	-44.5	-61.0	-166.8	
BTS	-47.6	-11.2	-20.3	-57.0	-68.1	-204.3	
TISCO	-46.9	-33.3	24.3	28.9	18.1	-9.0	
JMT	-46.7	34.5	43.2	-22.5	74.5	83.0	
EGCO	-42.2	-11.2	-2.6	-40.3	-53.7	-149.9	
MTC	-42.0	-0.1	-60.9	50.3	-16.2	-68.9	
SAWAD	-41.7	-60.6	-7.4	-26.7	-59.6	-196.0	
SCC	-34.9	-30.9	-18.4	-178.3	66.1	-196.4	
BGRIM	-34.2	-24.5	-122.4	-6.4	91.6	-95.9	
SIRI	-32.6	-48.8	-40.9	12.3	-47.1	-157.0	
BANPU	-31.5	41.0	4.7	-34.8	5.5	-15.0	
CPAXT	-30.0	-11.4	-12.0	-25.8	11.9	-67.4	
CBG	-28.8	-2.8	15.7	27.6	-5.3	6.3	
EA	-26.7	-40.7	31.7	32.4	-26.8	-30.1	
CPALL	-26.3	-77.0	83.5	-685.3	-41.3	-746.5	

STOCK	MONTH TO DATE (Bt m) ยอดซื้อขายสุทธิเดือน กันยายน 66	
	1 - 25 Sep 23	TOTAL NET BUY / TOTAL NET SELL
PTTEP	6,470.5	AOT -2,685.3
BDMS	3,446.0	KBANK -1,652.5
ADVANC	1,619.3	CRC -1,365.6
SCB	777.3	SCC -1,094.4
TRUE	669.2	BBL -1,040.9
BCP	588.1	SAWAD -971.0
HANA	558.6	BANPU -894.2
KTB	487.8	TOP -867.4
JMT	382.8	SCGP -859.3
KCE	308.0	LH -746.9
STEC	291.1	RATCH -735.3
ROJNA	258.7	EA -698.9
BGRIM	251.7	EGCO -661.5
AMATA	225.1	PTTGC -600.7
CPF	222.4	GULF -599.6
OSP	209.6	DELTA -582.8
WHA	208.3	CPALL -536.9
TLI	177.3	OR -459.5
SKY	161.8	CPAXT -382.3
VIBHA	157.8	HMPRO -372.3
TIDLOR	140.7	AWC -359.5
COM7	137.9	SISB -337.3
NYT	131.1	CBG -312.1
ICHI	118.7	SIRI -306.4
AH	111.5	TCAP -305.7
BA	109.1	MTC -276.6
BCH	97.1	IRPC -241.8
PRM	93.8	BJC -221.0
RCL	75.3	PTT -213.5
TU	71.0	MEGA -202.2

STOCK	YEAR TO DATE Y2023 (Bt m) ยอดซื้อขายสุทธิปี 2566	
	3 Jan 23 - 25 Sep 23	TOTAL NET BUY / TOTAL NET SELL
1 CPALL	10,226.2	KBANK -13,658.7
2 BBL	5,628.9	AOT -10,412.9
3 TTB	5,372.3	BANPU -5,548.5
4 MAKRO	4,118.8	CRC -4,785.3
5 BDMS	3,917.0	LH -4,694.4
6 SCB	3,508.5	KKP -4,019.4
7 HANA	3,400.8	PTTGC -3,663.5
8 TIDLOR	3,087.0	GULF -3,044.4
9 PTTEP	2,959.8	CPF -2,633.3
10 KTB	2,692.9	HMPRO -2,297.5
11 SCC	2,632.8	IVL -2,288.8
12 WHA	2,173.2	EA -2,271.8
13 ADVANC	1,705.4	PTT -2,236.5
14 ICHI	1,483.4	RATCH -2,209.4
15 TASCO	1,450.1	CPN -1,958.6
16 AMATA	1,183.8	DELTA -1,876.2
17 PSG	1,056.1	OR -1,852.1
18 TRUE	1,042.3	TU -1,806.7
19 COM7	829.3	BEM -1,667.3
20 CBG	811.0	AWC -1,584.4
21 GUNKUL	792.0	SPALI -1,267.3
22 TLI	707.8	ESSO -1,233.4
23 SKY	565.5	BLA -1,055.3
24 CK	565.0	TISCO -1,021.0
25 TCAP	565.0	BAM -945.7
26 MTC	526.5	EGCO -942.7
27 ITC	481.4	TOP -933.6
28 BTG	461.0	BJC -911.3
29 XO	449.6	GLOBAL -907.0
30 BA	411.6	THG -858.9

STOCK	Total Net BUY/SELL Y2022 ยอดซื้อขายสุทธิปี 2565	
	Value (Btm) : มูลค่า (ล้านบาท)	TOTAL NET BUY / TOTAL NET SELL
1 PTTEP	24,291	PTT -4,542
2 BDMS	21,045	PTTGC -3,390
3 AOT	17,316	SCC -2,224
4 BH	14,290	DTAC -1,701
5 EA	13,423	SABUY -1,578
6 KBANK	11,914	TU -1,164
7 CPALL	11,493	NEX -1,106
8 BANPU	9,175	KCE -1,104
9 TRUE	7,682	WICE -1,099
10 TOP	7,607	JMART -1,052
11 IVL	7,432	BAM -702
12 ADVANC	7,122	JAS -688
13 MAKRO	7,078	BYD -687
14 CRC	7,059	IRPC -682
15 CPN	6,619	RBF -623
16 CPF	5,700	III -574
17 DELTA	5,694	DITTO -513
18 KTB	5,693	ASK -511
19 BCP	5,315	TCAP -509
20 HMPRO	5,088	GUNKUL -503
21 MORE	4,994	BEC -474
22 AWC	4,789	NINE -439
23 OSP	4,166	AS -436
24 SPALI	4,128	JTS -419
25 BEM	3,789	WORK -365
26 MTC	3,689	SAT -351
27 MINT	3,574	HUMAN -345
28 INTUCH	3,497	MACO -342
29 LH	3,391	LEO -300
30 OR	3,371	BTG -296

แบบรายงานการเปลี่ยนแปลงการถือหลักทรัพย์และสัญญาซื้อขายล่วงหน้าของผู้บริหาร (แบบ 59)

ชื่อผู้บริหาร	วิธีการได้มา/ จำหน่าย	จำนวน (หุ้น)	ราคา (บาท)	มูลค่า (บาท)	ประเภท หลักทรัพย์	วันที่ได้มา/ จำหน่าย	
CRD	นางสาว ฐิตา จำเริญพฤษ	ขาย	131,100.00	0.61	79,971.00	หุ้นสามัญ	25/9/2566
GFC	ว่าที่ ร้อยตรี วรวิศว์ น้าขาว	ขาย	20,000.00	11.24	224,800.00	หุ้นสามัญ	20/9/2566
HTC	พันเอก พัชร รัตกุล	ขาย	216,100.00	17.30	3,738,530.00	หุ้นสามัญ	22/9/2566
MICRO	นาย ปรีดา ไอรรมเสวีรัตน์	ขาย	50,000.00	2.96	148,000.00	หุ้นสามัญ	21/9/2566
NOVA	นางสาว ปาสีรัฐ ปานบุญหอม	ขาย	1,700,000.00	11.20	19,040,000.00	หุ้นสามัญ	22/9/2566
SABUY	นาย ชูเกียรติ รุจนพรพิง	ขาย	7,604,400.00	2.83	21,520,452.00	ใบสำคัญแสดงสิทธิที่จะซื้อหุ้น	19/9/2566
SABUY	นาย ชูเกียรติ รุจนพรพิง	ขาย	1,700,000.00	7.77	13,209,000.00	หุ้นสามัญ	21/9/2566
SABUY	นาย ชูเกียรติ รุจนพรพิง	ขาย	2,300,000.00	7.65	17,595,000.00	หุ้นสามัญ	22/9/2566
SABUY	นาย ชูเกียรติ รุจนพรพิง	ขาย	1,800,000.00	7.65	13,770,000.00	หุ้นสามัญ	22/9/2566
SINO	นาย อิทธิกร ขำเดช	ขาย	249,500.00	1.84	459,080.00	หุ้นสามัญ	20/9/2566
SINO	นาย อิทธิกร ขำเดช	ขาย	100,000.00	2.02	202,000.00	หุ้นสามัญ	21/9/2566
SINO	นาย อิทธิกร ขำเดช	ขาย	725,000.00	2.02	1,464,500.00	หุ้นสามัญ	21/9/2566
SINO	นาย อิทธิกร ขำเดช	ขาย	100,000.00	2.12	212,000.00	หุ้นสามัญ	22/9/2566
SLP	นาย สาวิศ ดัตตวรร	ขาย	150,000.00	0.41	61,500.00	หุ้นสามัญ	21/9/2566
BAFS	นาย จักรสนิท ฤกษ์สอาดใจ	ซื้อ	4,000.00	28.00	112,000.00	หุ้นสามัญ	21/9/2566
BAREIT	นางสาว ภัทรกร อิทธิภูวดล	ซื้อ	5,000.00	8.80	44,000.00	หน่วยทรัสต์	22/9/2566
BAREIT	นางสาว สิริภัทร สิริหวนนิช	ซื้อ	10,000.00	8.75	87,500.00	หน่วยทรัสต์	22/9/2566
BAREIT	นาย อนวัช สิลละวิวัฒน์วัฒนา	ซื้อ	12,500.00	8.70	108,750.00	หน่วยทรัสต์	22/9/2566
CPAXT	นาย ธรินทร์ ธนียวัน	ซื้อ	50,000.00	33.25	1,662,500.00	หุ้นสามัญ	25/9/2566
EP	นาย ยุทธ ชินสุภัคกุล	ซื้อ	2,000.00	3.00	6,000.00	หุ้นสามัญ	22/9/2566
JCKH	นาย อรรถวุฒิ เดชะอุบล	ซื้อ	363,049,912.00	0.04	14,521,996.48	หุ้นสามัญ	21/9/2566
KKP	นาย บรรยง พงษ์พานิช	ซื้อ	200,000.00	54.88	10,976,000.00	หุ้นสามัญ	22/9/2566
MODERN	นาย โยธิน เนื่องจางค์	ซื้อ	9,700.00	2.80	27,160.00	หุ้นสามัญ	22/9/2566
PCC	นาย กิตติ สัมฤทธิ์	ซื้อ	50,000.00	3.26	163,000.00	หุ้นสามัญ	22/9/2566
PRIN	นาย ปริญญา ไกรวิจินดาชัย	ซื้อ	11,400.00	3.00	34,200.00	หุ้นสามัญ	22/9/2566
SINO	นาย นันทมนัส วิทยศักดิ์พันธ์	ซื้อ	2,000,000.00	1.91	3,820,000.00	หุ้นสามัญ*	20/9/2566
Revoked by Reporter							
SINO	นาย นันทมนัส วิทยศักดิ์พันธ์	ซื้อ	2,000,000.00	1.91	3,820,000.00	หุ้นสามัญ	20/9/2566
SINO	นาย อิทธิกร ขำเดช	ซื้อ	349,500.00	1.81	632,595.00	หุ้นสามัญ	20/9/2566
SINO	นาย อิทธิกร ขำเดช	ซื้อ	4,025,000.00	1.67	6,721,750.00	หุ้นสามัญ	20/9/2566
SINO	นาย อิทธิกร ขำเดช	ซื้อ	100,000.00	2.02	202,000.00	หุ้นสามัญ	22/9/2566
SUPER	นาย จอมทรัพย์ โลจายะ	ซื้อ	500,000.00	0.49	245,000.00	หุ้นสามัญ	22/9/2566
TSTE	นาย ประภาส ชุตินวรัตน์	ซื้อ	7,100.00	9.84	69,864.00	หุ้นสามัญ	22/9/2566

ที่มา : ศูนย์สารสนเทศตลาดทุน สำนักงานคณะกรรมการ ก.ล.ด.

แบบรายงานการได้มาหรือจำหน่ายหลักทรัพย์ของกิจการ (246-2)

ชื่อบริษัท	ชื่อผู้ได้มา/ จำนวน	Sell/Buy	ประเภท หลักทรัพย์	%ได้มา/ จำนวน	%หลังได้มา/วันที่ได้มา/ จำนวน	หมายเหตุ
JCKH	นาย โชติวิทย์ เตะฉะอุบล	ได้มา	หุ้น	0.3437	4.9999 21/9/2566	
JCKH	นาย ณพวีร์ เตะฉะอุบล	ได้มา	หุ้น	0.6627	4.9999 21/9/2566	
JCKH	นาย อรรถวุฒิ เตะฉะอุบล	ได้มา	หุ้น	0.6868	8.4999 21/9/2566	
JCKH	บริษัท เจซี เครวิน ดีเวลลอปเม้นท์ จำกัด	จำหน่าย	หุ้น	34.8107	18.0041 21/9/2566	

ที่มา : ศูนย์สารสนเทศตลาดทุน สำนักงานคณะกรรมการ ก.ล.ด.

หลักทรัพย์ที่ต้องซื้อขายด้วยบัญชี Cash Balance

Stock	September 2023																					
	11	12	13	14	15	18	19	20	21	22	25	26	27	28	29	2	3	4	5	6	9	10

LEVEL 1 : ผู้ซื้อต้องใช้บัญชี Cash Balance และห้ามนำหลักทรัพย์ที่กำหนดมาคำนวณวงเงินซื้อขาย
CMO 29 Sep 23

LEVEL 2: ผู้ซื้อต้องใช้บัญชี Cash Balance, ห้ามคำนวณวงเงินซื้อขาย และห้าม Net Settlement

-

LEVEL 3: ห้ามซื้อขาย (SP) 1 วันทำการวันแรก และผู้ซื้อต้องใช้บัญชี Cash Balance, ห้ามคำนวณวงเงินซื้อขาย และห้าม Net Settlement

-

Source: SET

Short Sales

Stock	% Short Sale Volume Comparing with Main Board	Average Price (Bt)	Volume (shares)	Value (Mil. B)
EA-R	16.58	54.12	4,775,200	258,438,575
AOT-R	14.68	69.79	3,356,100	234,206,125
PTT	14.42	33.50	6,861,000	229,861,000
KBANK	14.25	126.08	1,484,700	187,190,650
BDMS	6.49	26.41	5,329,300	140,749,525
KTB	11.54	18.71	6,267,300	117,256,830
AOT	7.33	69.80	1,675,800	116,977,050
KBANK-R	8.45	125.99	881,300	111,037,400
TOP	10.51	49.85	2,004,500	99,929,650
DELTA-R	9.58	105.49	829,200	87,476,150
ADVANC	12.08	227.59	355,700	80,955,100
PTTEP	5.42	165.50	481,900	79,752,300
GULF	8.69	45.75	1,740,800	79,645,825
CPALL	12.41	61.23	1,206,000	73,848,425
ADVANC-R	10.80	227.15	318,600	72,371,300
SCB-R	4.78	103.77	683,700	70,945,300
BANPU	9.47	7.84	9,038,000	70,848,225
DELTA	7.37	105.49	637,700	67,267,850
EA	3.81	54.60	1,088,200	59,419,250
SIRI	24.50	1.81	31,901,700	57,686,980
COM7	22.76	31.96	1,759,300	56,225,200
BBL	9.44	165.79	328,700	54,495,350
TTB	15.74	1.67	31,148,000	52,160,875
PTTEP-R	3.41	165.91	302,300	50,154,300
GPSC-R	10.18	46.83	1,017,900	47,673,025
BDMS-R	2.15	26.56	1,757,000	46,660,950
BH-R	9.54	264.30	174,700	46,172,400
BTS-R	14.77	7.34	6,254,200	45,908,965
BEM	6.09	8.52	5,284,400	45,011,980
TOP-R	4.67	49.85	891,200	44,427,650
SCC-R	9.43	306.67	142,200	43,608,200
KCE-R	6.97	52.91	764,500	40,446,425
HMPRO	18.16	12.80	3,126,900	40,024,910
SCC	8.64	307.10	130,100	39,953,800
STA-R	10.51	16.90	2,310,200	39,052,340
CPAXT	25.13	33.31	1,111,100	37,008,400
HANA	8.00	59.94	603,000	36,145,725
IVL	11.26	27.65	1,272,300	35,183,275
KTB-R	3.36	18.70	1,826,800	34,163,870
BEM-R	4.42	8.33	3,929,400	32,712,780
PTTGC	14.45	35.47	900,000	31,926,650
KTC-R	19.47	45.16	706,400	31,902,950
RATCH	19.66	31.99	962,400	30,786,700
SAWAD-R	10.41	44.70	688,400	30,769,300
GULF-R	3.04	45.61	610,800	27,858,950
PTT-R	1.70	33.50	807,400	27,047,275
CPN-R	8.71	65.87	403,200	26,557,675
AWC-R	10.81	4.01	6,584,700	26,404,162
SAWAD	8.86	44.87	583,900	26,202,325
MINT	13.91	31.33	833,300	26,106,600
TIDLOR-R	7.01	21.29	1,218,800	25,945,180
TRUE	6.61	7.60	3,340,300	25,385,845
JMART-R	4.85	23.78	1,063,200	25,284,580
BCH-R	9.83	19.71	1,255,200	24,740,420
MTC-R	6.69	37.62	651,000	24,489,625
BH	4.92	264.87	89,900	23,811,600
TISCO-R	9.96	99.43	236,400	23,505,850
AMATA	16.49	26.10	877,000	22,889,825
BGRIM-R	8.18	30.81	739,600	22,789,325

Source: SET



September 2023

Monday	Tuesday	Wednesday	Thursday	Friday
11	12	13	14	15
<ul style="list-style-type: none"> ▪ SUSCO XD 0.20 บาท ▪ ALL ลูกหุ้นเข้า 86,117,764 หุ้น ▪ CMR ลูกหุ้นเข้า 48,000,000 หุ้น ▪ SDC ลูกหุ้นเข้า 63,492,062 หุ้น 	<ul style="list-style-type: none"> ▪ BANPU XD 0.25 บาท ▪ BDMS XD 0.35 บาท ▪ HMPRO XD 0.18 บาท ▪ AKS ลูกหุ้นเข้า 12 หุ้น ▪ W ลูกหุ้นเข้า 156,200,000 หุ้น 	<ul style="list-style-type: none"> ▪ EASTW XD 0.05 บาท ▪ KBANK XD 0.50 บาท ▪ SCB XD 2.50 บาท ▪ TIPH XD 0.50 บาท ▪ TPIPL XD 0.03 บาท ▪ TPIPP XD 0.12 บาท ▪ SC ลูกหุ้นเข้า 1,015,000 หุ้น ▪ GFC เข้าซื้อขายเป็นวันแรก (220mn sh @ Bt7.00) ตลาด MAI 	<ul style="list-style-type: none"> ▪ EGCO XD 3.25 บาท ▪ ALPHAX ลูกหุ้นเข้า 650,000,000 หุ้น ▪ BC ลูกหุ้นเข้า 81 หุ้น ▪ GCAP ลูกหุ้นเข้า 3,875,968 หุ้น ▪ MACO ลูกหุ้นเข้า 4,056 หุ้น ▪ COCOCO เข้าซื้อขายเป็นวันแรก (1,470mn sh @ Bt5.50) หมวดยอาหารและเครื่องดื่ม 	<ul style="list-style-type: none"> ▪ TRU ลูกหุ้นเข้า 1,223,220 หุ้น
18	19	20	21	22
	<ul style="list-style-type: none"> ▪ JCKH ลูกหุ้นเข้า 1,617,531,400 หุ้น 	<ul style="list-style-type: none"> ▪ MBK XD 0.40 บาท ▪ SRIPANWA XD 0.1792 บาท ▪ PRG ลูกหุ้นเข้า 39,131 หุ้น ▪ SINO เข้าซื้อขายเป็นวันแรก (1,040mn sh @ Bt1.40) หมวดยขนส่งและโลจิสติกส์ 	<ul style="list-style-type: none"> ▪ INET ลูกหุ้นเข้า 910,000 หุ้น ▪ MBK ลูกหุ้นเข้า 5,773,898 หุ้น 	<ul style="list-style-type: none"> ▪ PRG XD 0.30 บาท ▪ MBAX ลูกหุ้นเข้า 2,984,298 หุ้น
25	26	27	28	29
<ul style="list-style-type: none"> ▪ LHHOTEL XR 1:0.8549 @ - บาท 	<ul style="list-style-type: none"> ▪ SAV เข้าซื้อขายเป็นวันแรก (640mn sh @ Bt19.00) หมวดยขนส่งและโลจิสติกส์ 	<ul style="list-style-type: none"> ▪ ENGY XD 0.05 บาท ▪ JCKH XR 1:2.75 @ 0.03 บาท ▪ JCKH XW 3:1 		



October 2023

Monday	Tuesday	Wednesday	Thursday	Friday
2	3	4	5	6
<ul style="list-style-type: none"> ▪ LHHOTEL XD 0.30 บาท 	<ul style="list-style-type: none"> ▪ META XR 10:3 @ 0.24 บาท 	<ul style="list-style-type: none"> ▪ PTT XD 0.80 บาท ▪ RS XD 0.60 บาท ▪ TFMAMA XD 2.25 บาท 		
9	10	11	12	13
<ul style="list-style-type: none"> ▪ CHAYO XD 0.00111112 บาท ▪ CHAYO XD 50:1 	<ul style="list-style-type: none"> ▪ CCET XR 1:0.7863 @ - บาท 			วันคล้ายวันสวรรคต พระบาทสมเด็จพระบรมชนกาธิเบศร มหาภูมิพลอดุลยเดชมหาราช บรมนาถบพิตร
16	17	18	19	20
	<ul style="list-style-type: none"> ▪ JCK XR 1:1 @ 0.30 บาท 			<ul style="list-style-type: none"> ▪ CV XR 1:2 @ 1.00 บาท ▪ CV XW 2:1
23	24	25	26	27
วันปิยมหาราช				
30	31			
<ul style="list-style-type: none"> ▪ ALPHAX XR 1:1 @ 0.25 บาท ▪ B XW 3:1 				