

สวัสดี ตอนเช้า

แนวโน้มตลาดวันนี้



สัญญาณยังอ่อนแรง

SET ยังไม่แสดงสัญญาณกลับตัวที่ชัดเจน และมีแรงขายสลับเป็นระยะในช่วงฟื้นตัว โดยมีกรอบบนที่จำกัดบริเวณแนวต้าน 1411 และ 1424 จุด ตามลำดับ รวมถึง sentiment ลบ จากตลาดหุ้นสหรัฐ ทำให้มีแนวโน้มอ่อนตัวลงได้ โดยมีแนวรับอยู่ที่ 1390 และ 1383 จุด ตามลำดับ

ประเด็นสำคัญ



- ก. คลังระบุเลื่อนแจกเงินดิจิทัลจาก ก.พ. ไป เม.ย.-พ.ค. 67 เน้นใช้งบฯ แผ่นดิน เตรียมปรับเงื่อนไขแจกเฉพาะผู้ถือบัตรสวัสดิการฯ 16 ล้านคน หรือตัดผู้ที่มีรายได้สูงกว่า 2.5-5 หมื่นบ. หรือมีเงินฝาก 1-5 แสนบ. ออก โดยให้ KTB พัฒนาระบบ
- ก. คลังระบุต้นทุนพอร์ตตราสารเพิ่มสูงกว่า 3% จาก ส.ค. ที่ 2.6% ส่วนหนี้สาธารณะแตะ 11.03 ล้านลบ. หรือ 61.78%
- ราคาน้ำตาลทรายหน้าโรงงานเตรียมปรับขึ้น กก. ละ 4 บ. ภายในเดือนนี้ จากต้นทุนการผลิตที่เพิ่มขึ้น กก. ละ 2 บ. และการเก็บเงินเข้ากองทุนอ้อยและน้ำตาลทราย กก. ละ 2 บ.
- EIA รายงานสต็อกน้ำมันดิบสหรัฐเพิ่มขึ้น 1.4 ล้านบาร์เรลในสัปดาห์ที่แล้ว มากกว่าคาดว่าจะเพิ่มขึ้นเพียง 2.4 แสนบาร์เรล
- นายกฯ อิศราเอลระบุเตรียมโจมตีภาคพื้นดินในฉนวนกาซา หลังยังมีชาวอิสราเอลจำนวนมากถูกกลุ่มฮามาสจับเป็นตัวประกัน
- ที่ประชุมสภาผู้แทนราษฎรสหรัฐฯ ลงมติเลือกไมค์ จอห์นสัน เป็นประธานสภาผู้แทนราษฎรคนใหม่ ยุติภาวะสูญญากาศของผู้นำนานประมาณ 3 สัปดาห์ พร้อมลงมติสนับสนุนอิสราเอลในการทำสงครามกับกลุ่มฮามาส
- ยอดขายบ้านใหม่ ก.ย. ของสหรัฐเพิ่มขึ้น 12.3%MoM สู่ระดับ 759,000 ยูนิต สูงสุดนับตั้งแต่ ก.พ. 65 และสูงกว่าคาดการณ์ที่ระดับ 680,000 ยูนิต

กลยุทธ์การลงทุน

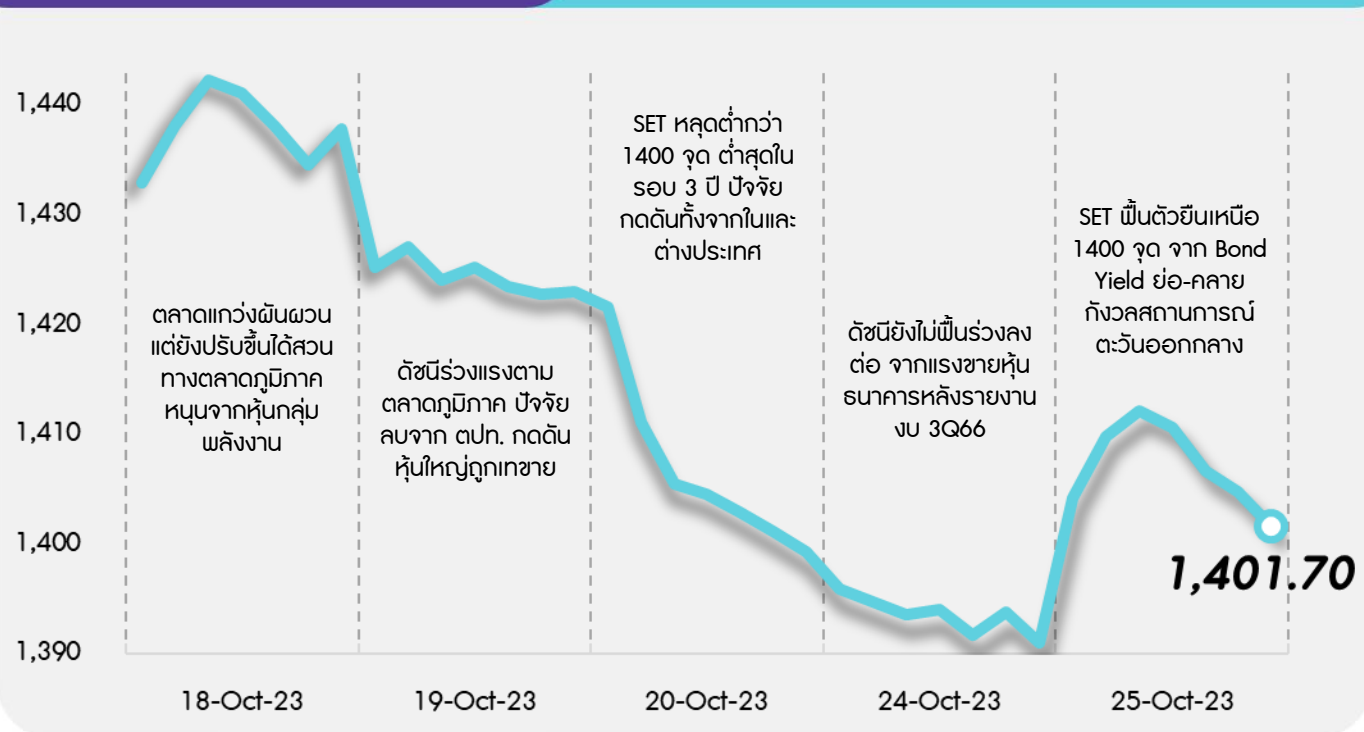


ช่วงสั้นมอง SET มีโอกาสฟื้นตัวหรือริบาวด์ได้ แต่ Upside ยังถูกจำกัด เนื่องจากยังคงต้องติดตามความรุนแรงในตะวันออกกลางว่าขยายวงกว้างไปสู่อิหร่านหรือไม่ รวมถึงความกังวลเงินเฟ้อ และผลตอบแทนพันธบัตร ที่อาจเป็นปัจจัยสร้างความผันผวนให้กับตลาด อีกทั้งปัจจัยในประเทศยังต้องติดตามตัวเลขนักท่องเที่ยวต่างชาติที่เดินทางมาไทยว่าจะถูกระงับจากเหตุการณ์ในช่วงต้นเดือนหรือไม่ และ ความชัดเจนของนโยบายแจกเงินดิจิทัล กลยุทธ์ลงทุนจึงแนะนำ “Selective Buy”

กลยุทธ์การลงทุนประจำวัน วันพฤหัสบดีที่ 26 ตุลาคม พ.ศ. 2566

แนวรับ - แนวต้าน

1390/1383 - 1411/1424



ลือเป้าลงทุน



Weekly Portfolio : สัปดาห์นี้มอง SET มีโอกาสจะฟื้นตัวหรือริบาวด์ได้บ้าง แต่ Upside ยังถูกจำกัด เนื่องจากยังมีปัจจัยเสี่ยงที่ต้องติดตามทั้งในประเทศและต่างประเทศ กลยุทธ์ลงทุนจึงแนะนำ “Selective Buy” ในธีมที่มีปัจจัยเฉพาะตัว ดังนี้

1) หุ้นเก็งกำไรซึ่งคาดได้อานิสงส์จากราคาน้ำมันปรับขึ้นหรือทรงตัวในระดับสูง หลังกังวลความตึงเครียดในตะวันออกกลางกระทบอุปทานน้ำมัน เลือก BCP PTTEP TOP

2) หุ้น Undervalued ซึ่งราคาปรับลงมาจนเข้าเขต Oversold และยังมีพื้นฐานดี อีกทั้ง Valuation ไม่แพง (PER และ PBV 23F ต่ำกว่าค่าเฉลี่ยย้อนหลัง 5 ปี) เลือก BDMS CPALL CPN MINT

3) หุ้นที่คาดผลประกอบการดีต่อเนื่องไปใน 4Q66 (+YoY, +QoQ) เลือก AP AOT BLA BCH CENTEL รวมทั้ง KCE ที่ผ่านจุดต่ำสุดไปแล้ว (+QoQ)

ระยะกลางแนะนำระมัดระวังหุ้นที่คาดได้รับผลกระทบจากปรากฏการณ์เอลนีโญที่จะกระทบต่อกำลังซื้อภาคเกษตรลดลง ได้แก่ กลุ่มพาณิชย์ (GLOBAL) กลุ่มสินค้าเชื้อ (MTC SAWAD) กลุ่มยานยนต์ (SAT STANLY) กลุ่มเครื่องดื่ม (CBG จากราคาน้ำตาลที่สูงขึ้น) รวมถึงกลุ่มเกษตรและอาหาร (CPF GFPT)

Daily top picks



CPAXT 3Q66 คาดกำไรปกติที่ 1.76 พันลบ. +10%YoY และ +14%QoQ เด่นสุดในกลุ่มพาณิชย์ เนื่องจากดอกเบี้ยจ่ายจะลดลงหลังจากรีไฟแนนซ์หนี้ที่มีดอกเบี้ยต่ำเสร็จสิ้น ขณะที่ 4Q66 คาดจะเป็นไตรมาสที่มีกำไรปกติดีที่สุดในปีนี้ โดยจะเติบโตทั้ง YoY และ QoQ

BDMS เป็นหุ้นปลอดภัยภายใต้ภาวะตลาดที่ผันผวนสูง โดยราคาหุ้น BDMS ปรับลง 6.9%YTD น้อยกว่า SET ที่ปรับลง 16.0%YTD อีกทั้งยังเป็นหุ้น Undervalued ซึ่งมีราคาตลาดต่ำกว่ามูลค่าหุ้นที่แท้จริง ขณะที่พื้นฐานยังคงแข็งแกร่งและกำไรมีแนวโน้มปรับตัวดีขึ้น

สวัสดี ตอนเช้า

กลยุทธ์การลงทุนประจำวัน วันพฤหัสบดีที่ 26 ตุลาคม พ.ศ. 2566

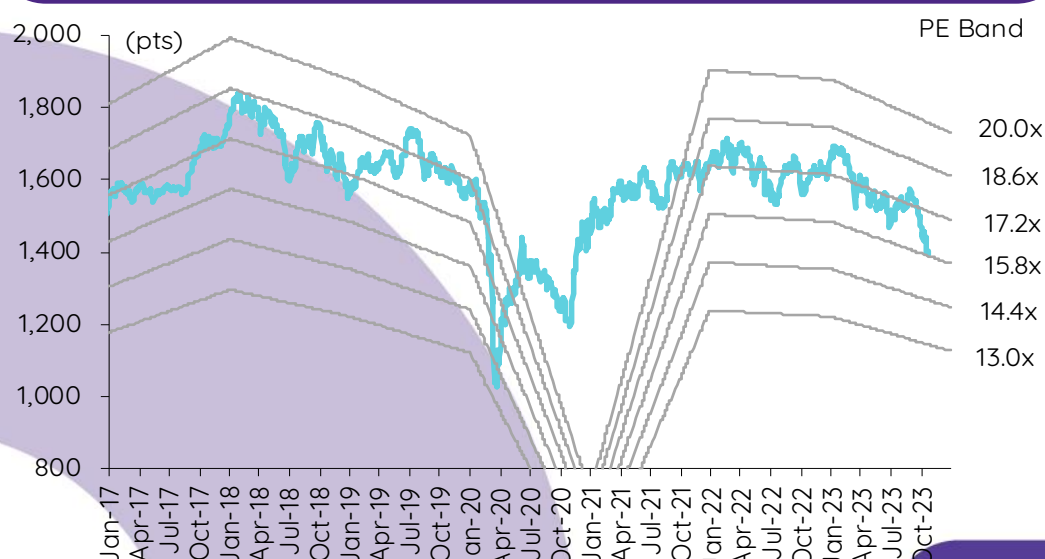
บทวิเคราะห์วันนี้

CPAXT – รีวิว 3Q66: คาดกำไรปรับตัวดีขึ้น YoY
KKP – ปรับลดเป้าหมายปี 2566 อีกครั้ง

เกาะข่าวเศรษฐกิจ

วันที่	เหตุการณ์
24 ต.ค.	Economic release: US/EU/JP – ดัชนี PMI ภาคการผลิตและภาคบริการเบื้องต้นเดือนก.ย.
25 ต.ค.	Economic release: US - ปริมาณน้ำมันดิบคงคลังรายสัปดาห์
26 ต.ค.	Economic release: US – GDP 3Q23 (รายงานครั้งแรก), จำนวนผู้ขอสวัสดิการการว่างงานรายสัปดาห์, ยอดคำสั่งซื้อสินค้าคงทนเดือนก.ย.; TH – มูลค่าการส่งออกของไทยเดือนก.ย. Event: ประชุม ECB
27 ต.ค.	Economic release: US - ดัชนีราคาการใช้จ่ายด้านการบริโภคส่วนบุคคลพื้นฐาน, การใช้จ่ายและรายได้ส่วนบุคคลเดือนก.ย.

การเคลื่อนไหวของ SET Index



ดัชนีตลาดหลักทรัพย์ของไทย

ดัชนี	25 ต.ค. (จุด)	Chg (จุด)	Chg (%)	มูลค่า (ล้านบาท)
SET	1,401.70	10.67	0.77	44,257.39
SET50	865.04	7.05	0.82	27,363.05
SET100	1,919.35	15.25	0.80	35,985.83
sSET	853.38	5.52	0.65	1,409.40
SETHD	839.23	7.83	0.94	19,057.53
SETCLMV	1,098.65	8.69	0.80	9,506.17
SETTHSI	910.34	7.60	0.84	32,426.18
SETWB	843.96	7.44	0.89	6,411.70
mai	407.32	(0.61)	(0.15)	1,134.91

สรุปการซื้อขายแยกตามกลุ่มผู้ลงทุน

(ล้านบาท) ต่างชาติ	25 ต.ค.	WTD	MTD	YTD
สุทธิ	(924)	(2,369)	(12,423)	(169,593)
สัดส่วน (%)	51.58	52.72	53.20	52.08
สถาบันฯ				
สุทธิ	2,871	3,267	8,853	59,741
สัดส่วน (%)	11.04	9.35	8.62	8.41
บัญชีบล.				
สุทธิ	(572)	(676)	(4,365)	(2,642)
สัดส่วน (%)	6.63	6.79	7.50	7.64
บุคคล				
สุทธิ	(1,375)	(222)	7,935	112,493
สัดส่วน (%)	30.76	31.14	30.68	31.87

การซื้อขายสุทธิแยกตามกลุ่มผู้ลงทุนของ S50 futures

(สัญญา)	25 ต.ค.	WTD	MTD	YTD
ต่างชาติ	11,087	7,941	23,698	(293,024)
สถาบัน	(2,333)	1,524	(1,255)	55,000
รายย่อย	(8,754)	(9,465)	(22,443)	238,024

การซื้อขายของต่างชาติในตลาดพันธบัตร

(ล้านบาท)	25 ต.ค.	WTD	MTD	YTD
ซื้อ	4,563	8,951	65,927	876,579
ขาย	1,924	5,666	58,074	879,407
สุทธิ	2,640	3,285	7,854	(2,827)

พรีวิว 3Q66: คาดกำไรปรับตัวดีขึ้น YoY

เราประเมินกำไรปกติ 3Q66 ของ CPAXT ได้ที่ 1.76 พันลบ. +10% YoY และ +14% QoQ โดยคาดว่า CPAXT จะเป็นหนึ่งในบริษัทที่รายงานกำไรปกติเติบโต YoY โดดเด่นที่สุดในกลุ่มพาณิชย์ เนื่องจากดอกเบี้ยจ่ายจะลดลงหลังจากรีไฟแนนซ์หนี้ที่มีดอกเบี้ยต่ำเสร็จสิ้น เราคาดว่ากำไร 4Q66 จะเป็นไตรมาสที่ดีที่สุดของปีนี้ โดยจะเพิ่มขึ้น YoY อันเป็นผลมาจากดอกเบี้ยจ่ายที่ลดลง ยอดขายที่ดีขึ้น และต้นทุนค่าไฟฟ้าที่ลดลง และเพิ่มขึ้น QoQ จากปัจจัยฤดูกาล การประกาศของ CPAXT ว่าไม่มีส่วนเกี่ยวข้องกับการซื้อธุรกิจค้าปลีกในเวียดนาม และนโยบาย Digital Wallet ที่มีความคืบหน้าจะเป็นปัจจัยกระตุ้นราคาหุ้น เรายังคงเรตติ้ง OUTPERFORM สำหรับ CPAXT ด้วยราคาเป้าหมายสิ้นปี 2566 อ้างอิงวิธี DCF (WACC 7% และการเติบโตระยะยาวที่ 2.5%) ที่ปรับใหม่เป็น 38 บาท (จาก 42 บาท) หลังจากเราปรับประมาณการกำไรปี 2566-2567 ลดลง 8% เพื่อสะท้อนอัตรากำไรขั้นต้นที่เพิ่มขึ้นในธุรกิจ B2C และค่าใช้จ่าย SG&A สูงในธุรกิจ B2B YTD

คาดกำไร 3Q66 เติบโต YoY สูงกว่าค่าเฉลี่ยของกลุ่ม เราประเมินกำไรสุทธิ 3Q66 ของ CPAXT ได้ที่ 1.74 พันลบ. +9% YoY และ +15% QoQ หากไม่รวมขาดทุนพิเศษ 20 ลบ. จากขาดทุนจากการขายร้านค้าในจีนของ CPAXT กำไรปกติ 3Q66 จะอยู่ที่ 1.76 พันลบ. +10% YoY และ +4% QoQ หลักๆ เกิดจากดอกเบี้ยจ่ายที่ลดลงหลังจากรีไฟแนนซ์หนี้ที่มีดอกเบี้ยต่ำเสร็จสิ้น CPAXT จะประกาศผลประกอบการวันที่ 8 เม.ย.

ใน 3Q66 เราคาดว่ายอดขายค้าปลีกจะเติบโต 4% YoY ในธุรกิจ B2B และ 1% YoY ในธุรกิจ B2C โดยเกิดจากการขยายสาขาและ SSS ที่เติบโต 2.5% YoY ในธุรกิจ B2B และ 1% YoY ในธุรกิจ B2C ทว่าที่ราคาสินค้าอาหารปรับตัวลดลงน่าจะส่งผลกระทบต่อ SSS ในกลุ่มสินค้าอาหารสด (ประมาณ 40% ของยอดขาย) ในธุรกิจ B2B ราว 1.0-1.5% YoY และการลดเวลาเปิดทำการลง 6 ชั่วโมง/วันในช่วงกลางคืนสำหรับสาขารูปแบบขนาดเล็กเพื่อปรับปรุงประสิทธิภาพการดำเนินงาน (เริ่มเดือนเม.ย.) มีแนวโน้มที่จะส่งผลกระทบต่อ SSS ในธุรกิจ B2C ราว 1% YoY รายได้ค่าเช่ามีแนวโน้มที่จะเติบโต 6.5% YoY จากพื้นที่ให้เช่าสุทธิที่เพิ่มขึ้นและอัตราเช่าพื้นที่ที่ดีขึ้นเล็กน้อยที่ 92.5% ใน 3Q66 (เทียบกับ 91% ใน 3Q65) ยอดขายที่ดีขึ้นจะถูกกลดทอนลงบางส่วนโดยอัตรากำไรขั้นต้นที่อ่อนแอลงในธุรกิจ B2C จากการจัดโปรโมชันราคามากขึ้นในธุรกิจค้าปลีกและอัตราส่วนค่าใช้จ่าย SG&A/ยอดขายที่สูงขึ้นในธุรกิจ B2B จากการลงทุนในแพลตฟอร์ม O2O มากขึ้น ดอกเบี้ยจ่ายมีแนวโน้มลดลงสู่ 1.3 พันลบ. -26% YoY และ -3% QoQ หลังจากรีไฟแนนซ์หนี้ที่มีดอกเบี้ยต่ำเสร็จในช่วงปลายเดือนเม.ย.

ปรับประมาณการกำไร และแนวโน้ม 4Q66 เราปรับประมาณการกำไรปกติปี 2566-2567 ลดลง 8% หลักๆ เพื่อสะท้อนอัตรากำไรขั้นต้นที่เพิ่มขึ้นในธุรกิจ B2C และอัตราส่วนค่าใช้จ่าย SG&A/ยอดขายระดับสูงในธุรกิจ B2B อย่างไรก็ตาม เราคาดว่ากำไร 4Q66 จะเป็นไตรมาสที่ดีที่สุดของปีนี้ โดยจะเพิ่มขึ้น YoY หลักๆ เกิดจากดอกเบี้ยจ่ายที่ลดลงหลังจากรีไฟแนนซ์หนี้เสร็จ ยอดขายที่ดีขึ้น และต้นทุนค่าไฟฟ้าที่ลดลง 15% YoY (หนุนให้กำไรเฉลี่ยต่อปีเติบโตเพิ่มขึ้นได้อีก 10% YoY) และเพิ่มขึ้น QoQ จากปัจจัยฤดูกาลและไม่มีผลขาดทุนจากการดำเนินงานจากร้านค้าในจีนที่ 40-45 ลบ./ไตรมาส เกิดขึ้นอีกหลังจากขายร้านค้าดังกล่าวเสร็จใน 3Q66

ไม่มีส่วนเกี่ยวข้องกับการซื้อธุรกิจค้าปลีกในเวียดนาม ข่าวจาก Mergermarket เมื่อวันที่ 17 ต.ค. ระบุว่า เครือเจริญโภคภัณฑ์ (C.P. Group) กำลังเข้าสู่ขั้นตอนสุดท้ายของการประมูลซื้อหุ้น 20% ใน Bach Hoa Xanh Technology and Investment JSC (BHX) ซึ่งเป็นผู้ประกอบการร้านค้าปลีกสินค้าอุปโภคบริโภคในเวียดนาม โดยมีสินทรัพย์รวมประมาณ 1.5-2 พันล้านดอลลาร์สหรัฐ ตลาดเกิดความกังวลว่า CPAXT (ภายใต้ C.P. Group) จะมีส่วนเกี่ยวข้องกับการซื้อกิจการครั้งนี้ เมื่อวันที่ 22 ต.ค. CPAXT ได้ออกมาปฏิเสธว่าบริษัทไม่ได้มีส่วนเกี่ยวข้องกับการซื้อครั้งนี้ และยังคงมุ่งเน้นบริหารธุรกิจหลักของบริษัทต่อไป ทำให้ตลาดคลายความกังวลเกี่ยวกับเรื่องนี้

ปัจจัยเสี่ยงที่สำคัญ คือ การเปลี่ยนแปลงในกำลังซื้อและต้นทุนที่สูงขึ้นจากแรงกดดันเงินเฟ้อ อัตราดอกเบี้ยที่สูงขึ้น และนโยบายของรัฐบาลใหม่

ศิริมา ดิสรธา, CFA
นักวิเคราะห์การลงทุนปัจจัยพื้นฐานด้านหลักทรัพย์
0-2949-1004
sirima.dissara@scb.co.th

ปรับลดเป้าหมายปี 2566 อีกครั้ง

KKP เปิดเผยในที่ประชุมนักวิเคราะห์ว่าธนาคารได้ปรับเป้า credit cost เพิ่มขึ้น ส่วนหนึ่งเพื่อสะท้อนแรงกดดันจากราคารถมือสองที่ปรับตัวลดลง และปรับลดเป้าการเติบโตของสินเชื่อสำหรับปี 2566 โดยจะชะลอการปล่อยสินเชื่อเพื่อมุ่งเน้นที่คุณภาพสินทรัพย์มากขึ้น เราคาดว่ากำไร 4Q66 จะอยู่ในระดับทรงตัว QoQ แต่ลดลง YoY เราคาดว่ากำไรจะลดลง 20% ในปี 2566 (credit cost สูงขึ้น) และจะฟื้นตัวกลับมาเติบโต 8% ในปี 2567 (credit cost ลดลง) เรายังคงเรตติ้ง NEUTRAL สำหรับ KKP และคงราคาเป้าหมายไว้ที่ 55 บาท

ปรับเพิ่มเป้า credit cost ปี 2566 KKP ปรับเป้า credit cost ปี 2566 เพิ่มขึ้นจาก 2.6-2.8% สู่ >2.8% (เทียบกับ 2.8% ใน 9M66) หากไม่รวมขาดทุนจากการขายรถยนต์ ECL น่าจะลดลง QoQ ใน 4Q66 จาก NPL ที่ไหลเข้าลดลง โดยส่วนใหญ่เกิดจากสินเชื่อเช่าซื้อรถมือสองที่ปล่อยในปี 2565 ซึ่งเป็นช่วงที่ราคาถมือสองสูงกว่าปกติอันเป็นผลจากภาวะชะงักงันของอุปทานในตลาดรถยนต์ใหม่ อย่างไรก็ตาม ขาดทุนจากการขายรถยนต์ยัดยังคงได้รับแรงกดดันจากราคารถมือสองที่ปรับตัวลดลง เราปรับประมาณการ credit cost ปี 2566 เพิ่มขึ้นเล็กน้อยอีก 5 bps สู่ 2.9% KKP ใช้นโยบายปล่อยสินเชื่อเช่าซื้อที่เข้มงวดมากขึ้นในปี 2566 ซึ่งน่าจะส่งผลทำให้ NPL ไหลเข้าลดลงอีกในปี 2567 โดยในปี 2567 เราคาดว่า credit cost จะลดลง 40 bps สู่ 2.5% ซึ่งเป็นผลมาจาก NPL ที่ไหลเข้าลดลงและจำนวนรถยนต์ที่ลดลง

ปรับลดเป้าการเติบโตของสินเชื่อเพื่อยึดหลักความระมัดระวังมากขึ้น KKP ปรับเป้าการเติบโตของสินเชื่อปี 2566 ลดลงจาก 10% สู่ 6-7% (เทียบกับ 7.2% YTD) เพื่อสะท้อนนโยบายปล่อยสินเชื่อที่เข้มงวดมากขึ้น โดยเน้นที่สินเชื่อเช่าซื้อเป็นหลัก สำหรับปี 2567 ธนาคารจะมุ่งเน้นที่คุณภาพสินทรัพย์มากกว่าการเติบโตของสินเชื่อ โดยจะชะลอการปล่อยสินเชื่อเช่าซื้อและสินเชื่อเพื่อที่อยู่อาศัย หลังจากปล่อยสินเชื่อได้ในระดับที่มากพอแล้ว การเติบโตของสินเชื่อในปี 2567 จะถูกขับเคลื่อนโดยสินเชื่อธุรกิจเป็นหลัก ดังนั้นเราจึงปรับประมาณการการเติบโตของสินเชื่อปี 2566 ลดลงจาก 10% สู่ 7% และปี 2567 ลดลงจาก 7% สู่ 6%

คาด NIM ลดลง KKP ยังคงเป้าส่วนต่างอัตราดอกเบี้ย (loan spread) ปี 2566 ไว้ที่ 5% (เทียบกับ 5.2% ใน 9M66) เราคาดว่า NIM จะหดตัวลง 50 bps ใน 4Q66 และ 7 bps ในปี 2567 อันเป็นผลมาจากต้นทุนทางการเงินที่สูงขึ้นและรายได้จากการลงทุนในเงินให้สินเชื่อ (สินทรัพย์ด้วยคุณภาพ) ที่ลดลง หลังจากบันทึกรายได้จำนวนมากใน 3Q66

แนวโน้มกำไร เราคาดว่ากำไร 4Q66 จะอยู่ในระดับทรงตัว QoQ (NII ที่ลดลงและ ECL ที่สูงขึ้นจะถูกชดเชยโดย non-NII ที่เพิ่มขึ้นตามฤดูกาล) แต่จะลดลง YoY (ECL สูงขึ้น) เราคาดว่ากำไรจะลดลง 20% ในปี 2566 (credit cost สูงขึ้น) และจะฟื้นตัวกลับมาเติบโต 8% ในปี 2567 (ได้รับการสนับสนุนจาก credit cost ที่ลดลง 40 bps, การเติบโตของสินเชื่อที่ 6%, NIM ที่หดตัวลง 7 bps และ non-NII ที่ฟื้นตัวกลับมาเติบโต 5%)

คงเรตติ้ง NEUTRAL และคงราคาเป้าหมายไว้เท่าเดิม เรายังคงเรตติ้ง NEUTRAL สำหรับ KKP และคงราคาเป้าหมายไว้ที่ 55 บาท (PBV ปี 2567 ที่ 0.7 เท่า)

ปัจจัยเสี่ยงที่สำคัญ: 1) ความเสี่ยงด้านคุณภาพสินทรัพย์จากการฟื้นตัวของเศรษฐกิจที่ยังไม่ทั่วถึงและภาวะเศรษฐกิจโลกชะลอตัว 2) การขยายสินเชื่อได้ช้ากว่าคาดเนื่องจากความต้องการสินเชื่อชะลอตัวและการแข่งขันสูง และ 3) non-NII ได้รับแรงกดดันจากตลาดทุนที่ผันผวน

กิตติมา สัตยพันธ์, CFA
นักวิเคราะห์การลงทุนปัจจัยพื้นฐานด้านหลักทรัพย์
0-2949-1003
kittima.sattayapan@scb.co.th

สรุปข่าวในและต่างประเทศ

สรุปข่าวเศรษฐกิจและตลาดต่างประเทศ

เศรษฐกิจโลก **🟢 จีนไฟเขียวออกพันธบัตรรัฐบาลมูลค่า 1 ล้านล้านหยวนเพื่อกระตุ้นเศรษฐกิจ** สื่อของรัฐบาลจีนรายงานว่า คณะกรรมการการวางของสภาประชาชนแห่งชาติจีน (NPC) อนุมัติการออกพันธบัตรรัฐบาลมูลค่า 1 ล้านล้านหยวน (1.37 แสนล้านดอลลาร์สหรัฐ) และผ่านร่างกฎหมายที่จะอนุญาตให้รัฐบาลท้องถิ่นได้รับโควตาในการออกพันธบัตรในงบประมาณ 2567 โดยการดำเนินการดังกล่าวมีเป้าหมายที่จะกระตุ้นเศรษฐกิจ - อินโฟเควสท์ (25 ต.ค. 66)

🟢 Ifo เผยความเชื่อมั่นทางธุรกิจเยอรมนีเดือนต.ค.ดีขึ้น หลังแย่เย็ดติดกัน 5 เดือน Ifo ซึ่งเป็นสถาบันวิจัยเศรษฐกิจของเยอรมนีเปิดเผยผลสำรวจว่า ดัชนีความเชื่อมั่นทางธุรกิจของเยอรมนีปรับตัวดีขึ้นเกิดคาดในเดือนต.ค. หลังจากที่ลดลงติดต่อกัน 5 เดือน แต่นักเศรษฐศาสตร์ยังคงกังวลเกี่ยวกับภาวะเศรษฐกิจถดถอย ทั้งนี้ Ifo ระบุว่า ดัชนีความเชื่อมั่นทางธุรกิจของเยอรมนีอยู่ที่ระดับ 86.9 ในเดือนต.ค. จากระดับ 85.8 เมื่อเดือนก.ย. และสูงกว่าที่นักวิเคราะห์ให้โพลสำรวจของสำนักข่าวรอยเตอร์คาดการณ์ไว้ว่าจะอยู่ที่ระดับ 85.9 - อินโฟเควสท์ (25 ต.ค. 66)

🟢 สหรัฐเผยยอดขายบ้านใหม่พุ่งเกินคาดในเดือนก.ย. กระทรวงพาณิชย์สหรัฐรายงานว่า ยอดขายบ้านใหม่พุ่งขึ้น 12.3% สู่ระดับ 759,000 ยูนิตในเดือนก.ย. เมื่อเทียบรายเดือน ซึ่งเป็นระดับสูงสุดนับตั้งแต่เดือนก.พ.2565 และสูงกว่าที่นักวิเคราะห์คาดการณ์ที่ระดับ 680,000 ยูนิต จากระดับ 676,000 ยูนิตในเดือนส.ค. - อินโฟเควสท์ (25 ต.ค. 66)

ตลาดเงิน **🟢 ดอลลาร์สหรัฐแข็งค่าเมื่อเทียบกับสกุลเงินหลัก ๆ** ในการซื้อขายที่ตลาดปริวรรตเงินตรานิวยอร์กในวันพุธ (25 ต.ค.) หลังจากอัตราผลตอบแทนพันธบัตรสหรัฐพุ่งขึ้นใกล้แตะระดับ 5% ขณะที่นักลงทุนจับตาข้อมูลเศรษฐกิจที่สำคัญของสหรัฐในสัปดาห์นี้ เพื่อประเมินทิศทางอัตราดอกเบี้ยของธนาคารกลางสหรัฐ (เฟด) ทั้งนี้ ดัชนีดอลลาร์ ซึ่งเป็นดัชนีวัดความเคลื่อนไหวของดอลลาร์เมื่อเทียบกับสกุลเงินหลัก 6 สกุลในตะกร้าเงิน เพิ่มขึ้น 0.24% แตะที่ระดับ 106.5245 ยูโรอ่อนค่าลงเมื่อเทียบกับดอลลาร์สหรัฐ ที่ระดับ 1.0567 ดอลลาร์ จากระดับ 1.0589 ดอลลาร์ในวันอังคาร (24 ต.ค.) ขณะที่เงินปอนด์อ่อนค่าลงแตะที่ระดับ 1.2115 ดอลลาร์ จากระดับ 1.2162 ดอลลาร์ ดอลลาร์สหรัฐแข็งค่าเมื่อเทียบกับดอลลาร์แคนาดา ที่ระดับ 1.3793 ดอลลาร์แคนาดา จากระดับ 1.3730 ดอลลาร์แคนาดา, แข็งค่าเมื่อเทียบกับเงินเยน ที่ระดับ 150.0070 เยน จากระดับ 149.8990 เยน, แข็งค่าเมื่อเทียบกับฟรังก์สวิส ที่ระดับ 0.8967 ฟรังก์ จากระดับ 0.8932 ฟรังก์ และแข็งค่าเมื่อเทียบกับโคโรนาสวีเดน ที่ระดับ 11.1441 โครนา จากระดับ 11.1128 โครนา - อินโฟเควสท์ (26 ต.ค. 66)

สินค้าโภคภัณฑ์ **🟢 สัญญาน้ำมันดิบเวสต์เท็กซัส (WTI) ตลาดนิวยอร์กปิดบวกในวันพุธ (25 ต.ค.)** โดยได้แรงหนุนจากการคาดการณ์ที่ว่าสถานการณ์ในตะวันออกกลางจะทวีความรุนแรง หลังจากอิสราเอลประกาศความพร้อมที่จะโจมตีภาคพื้นดินในฉนวนกาซา อย่างไรก็ตาม ราคา น้ำมันถูกกดดันในระหว่างวัน หลังจากสหรัฐเปิดเผยสต็อกน้ำมันดิบที่สูงเกินคาด รวมทั้งความกังวลเกี่ยวกับภาวะเศรษฐกิจที่ซบเซาในยุโรป ทั้งนี้ สัญญาน้ำมันดิบ WTI ส่งมอบเดือนธ.ค. เพิ่มขึ้น 1.65 ดอลลาร์ หรือ 1.97% ปิดที่ 85.39 ดอลลาร์/บาร์เรล ส่วนสัญญาน้ำมันดิบเบรนท์ (BRENT) ส่งมอบเดือนธ.ค. เพิ่มขึ้น 2.06 ดอลลาร์ หรือ 2.34% ปิดที่ 90.13 ดอลลาร์/บาร์เรล - อินโฟเควสท์ (26 ต.ค. 66)

🟢 สัญญาทองคำตลาดนิวยอร์กปิดบวกในวันพฤหัสบดี (25 ต.ค.) โดยได้แรงหนุนจากการที่นักลงทุนเข้าซื้อทองในฐานะสินทรัพย์ที่ปลอดภัย ท่ามกลางสถานการณ์ในตะวันออกกลางที่มีแนวโน้มรุนแรง ทั้งนี้ สัญญาทองคำตลาด COMEX (Commodity Exchange) ส่งมอบเดือนธ.ค. เพิ่มขึ้น 8.80 ดอลลาร์ หรือ 0.44% ปิดที่ 1,994.90 ดอลลาร์/ออนซ์ - อินโฟเควสท์ (26 ต.ค. 66)

ตลาดหุ้น **🔴 ดัชนีดาวโจนส์ตลาดหุ้นนิวยอร์กปิดลบในวันพุธ (25 ต.ค.)** หลังจากอัตราผลตอบแทนพันธบัตรสหรัฐดีดตัวขึ้นใกล้แตะระดับ 5% ซึ่งทำให้ตลาดวิตกกังวลว่าธนาคารกลางสหรัฐ (เฟด) อาจจะต้องปรับอัตราดอกเบี้ยที่ระดับสูงเป็นเวลานาน ขณะที่ดัชนี S&P500 และ Nasdaq ดิ่งลงอย่างหนัก เนื่องจากนักลงทุนผิดหวังต่อผลการประกอบการของบริษัทอิลฟาเบก ดัชนีเฉลี่ยอุตสาหกรรมดาวโจนส์ปิดที่ 33,035.93 จุด ลดลง 105.45 จุด หรือ -0.32%, ดัชนี S&P500 ปิดที่ 4,186.77 จุด ลดลง 60.91 จุด หรือ -1.43% และดัชนี Nasdaq ปิดที่ 12,821.22 จุด ลดลง 318.65 จุด หรือ -2.43% - อินโฟเควสท์ (26 ต.ค. 66)

สรุปข่าวเศรษฐกิจและตลาดในประเทศ

เศรษฐกิจไทย **🔗 'แลนด์บริดจ์' ดันไทยอับภูมิภาค 'เศรษฐกิจ' เร่งสร้างรัฐบาลนี้ - เล็งพัฒนา 'โรงกลั่น-ปิคมฯ' 'เศรษฐกิจไทย** ปราระบาง ต้องกระตุ้นครั้งใหญ่ ระยะสั้นแจกเงินดิจิทัล ระยะยาวดันแลนด์บริดจ์ ลงทุนเฟสแรก 5.2 แสนล้านบาท พัฒนาท่าเรือระนอง-ชุมพร เชื่อมด้วยรถไฟ มอเตอร์เวย์ กอน้ำมัน หวังพัฒนา โรงกลั่นน้ำมัน เตรียมร่างกฎหมายเขตเศรษฐกิจภาคใต้ ลุยโรดโชว์ต่างชาติลงทุนพีพีพี "คมนาคม" หวังไทยศูนย์กลางขนส่ง "อุตสาหกรรม" วางแผนตั้งนิคมฯ ใหม่ เอกชนหนุนเต็มที่ให้เร่งพัฒนา - กรุงเทพธุรกิจ (26 ต.ค. 66)

🔴 ปรับเงินดิจิทัล ตัดสิทธิเงิน เดือน 2.5-5 หมื่นบาท "รัฐบาล" เล็งยกเลิก แจก "เงินดิจิทัล" คนรวย ชงนายกฯ ตัดสิน 2 ทางเลือกสัปดาห์หน้า แจกเฉพาะถือบัตรคนจน 16 ล้านคน หรือ ตัดคนที่มียาได้มากกว่า 2.5 หรือ 5 หมื่นบาท เงินฝาก 1 หรือ 5 แสนบาท เคาะแหล่งเงินจากงบรายจ่ายแต่ละปี มอบกรุงไทยพัฒนาระบบ คาดเลื่อนระยะเวลาใช้ 7-8 เดือน - กรุงเทพธุรกิจ (26 ต.ค. 66)















🔴 'คลัง' อ่วมพิชชอบนอร์ดยึดพุ่ง ต้นทุนการเงินขยับแตะ 3% คลังรับต้นทุนพอร์ตเงินกู้รัฐบาลพุ่ง หลังอัตราดอกเบี้ยนโยบายปรับขึ้นต่อเนื่อง ล่าสุดอยู่ที่กว่า 3% จากสิ้นเดือนส.ค.อยู่ที่ 2.6% ขณะที่ระดับหนี้สาธารณะแตะ 11.03 ล้านล้านบาท หรือ 61.78% ด้านนายกรัฐมนตรีสั่ง สบ.ศึกษาแผนออกบอนด์สกุลเงินต่างประเทศเพื่อทดสอบตลาดและสร้างดอกเบี้ยอ้างอิงให้เอกชน - กรุงเทพธุรกิจ (26 ต.ค. 66)

สรุปข่าวเศรษฐกิจและตลาดในประเทศ (ต่อ)

SET	📈 SET ปิดที่ 1,401.70 จุด เพิ่มขึ้น 10.67 จุด (+0.77%) มูลค่าซื้อขาย 44,257.39 ล้านบาท การซื้อขายหุ้น ดัชนีปรับตัวตามภูมิภาค โดยดัชนีทำจุดต่ำสุด 1,399.44 จุด ทำจุดสูงสุดที่ 1,414.13 จุด - อินโฟเควสท์ (25 ต.ค. 66)
ADVANC	↔️ บอร์ดสภาเตรียมจัดประชุมนัดพิเศษ 10 พฤศจิกายนนี้ เกาะดีลควบรวมกิจการ AWN ชื่อ 3BB รอสสรุปผลการศึกษาที่ปรึกษาต่างประเทศ มั่นใจมีอำนาจอนุมัติแนวทางใด แนวทางหนึ่ง ต่างจากการควบรวม TRUE กับ DTAC ที่ทำแค่เพียงการเห็นชอบ พร้อมเห็นชอบฟังความคิดเห็นเห็นจัดแพ็คเกจโครงสร้างเดียวกันเพิ่ม - ก้นหูน (26 ต.ค. 66)
AOT	📈 AOT ชูผู้โดยสารสูงกว่าประมาณการ 25% และ 120 ล้านคน ปรับขึ้นค่าเช่าพื้นที่เชิงพาณิชย์ หนุนรายได้-กำไรสูงกว่าประมาณการเดิม - ก้นหูน (26 ต.ค. 66)
BBL	↔️ “ชาติศิริ โสภณพนิช” คงเป้าสินเชื่อบางก์กรุงเทพ (BBL) โต 3-5% ยืนยันไตรมาส 4/66 ตั้งสำรองลดลง คุมหนี้เสียได้ตามเป้า มั่นใจโครงสร้างทางเศรษฐกิจฟื้นตัว ส่งผลหนี้ครัวเรือนลดลง - ข่าวหุ้น (26 ต.ค. 66)
KUMWEL	↔️ KUMWEL จับตางบรัฐปลายปี หนุนซื้อสินค้า Digital Plant พร้อมโชว์แบ็กคิง 200 ล้านบาท เร่งส่งมอบพร้อมเบิกเงินพอร์ตกว่า 50% มั่นใจรายได้ปีนี้ 20% ส่วนปีหน้าสินค้านวัตกรรมดันยอด เดินหน้าขยายปีกธุรกิจต่างแดน - ก้นหูน (26 ต.ค. 66)
M	↔️ M สุกียอดขายดี SSSG โตรับ Q4/2566 ไชชีขึ้นท่องเที่ยว มั่นใจทั้งปี 2566 ยอด SSSG โต 15-20% ตามเป้า ส่วนรายได้คาดโต 15% ลุยอัดโปรโมชันกระตุ้น ย้ำบริหารต้นทุนได้ดี ลุยเปิดสาขาตามแผน - ก้นหูน (26 ต.ค. 66)
MCA	↔️ MCA ตอกย้ำผู้นำในการวางแผนกลยุทธ์ทางการตลาด เล็งขยายปีก Distributor (ผู้จัดจำหน่าย) สู่ New S-Curve สร้างการเติบโตในอนาคต - ก้นหูน (26 ต.ค. 66)
SKY	↔️ SKY ปักหมุดปี 2567 ผลงานทะยานต่อเนื่อง เก็บเกี่ยวธุรกิจใหม่เต็มปี รวมถึงพอร์ตลูกค้าโตเด่น แคมเปญการตลาดรุกให้บริการ Smart Facility Management รายแรกของไทย เสริมทัพบริหารจัดการอสังหาริมทรัพย์อัจฉริยะ พร้อมวางแผนไปไกลรายได้เพิ่มขึ้น 1 พันล้านบาทต่อปี - ก้นหูน (26 ต.ค. 66)
SONIC	↔️ SONIC นับถอยหลังดีลควบรวมกิจการใกล้ความจริง คาดชัดเจนปีหน้า ลั่นเป็นดีลน่าสนใจ เชื้อหนุนธุรกิจโลจิสติกส์แกร่ง ด้านบ็อกซ์ "สันติสุข โยธาทิพย์" โชว์ฐานทุนแน่น ส่งชิกชนส่งโค้งท้ายสดใส ไชชีขึ้นส่งออกดันยอดบูม - ก้นหูน (26 ต.ค. 66)
THANA	↔️ THANA ตุนสินค้าพร้อมขาย 8 โครงการ เร่งอัดแคมเปญกระตุ้นยอดขายปลายปี ชื้อสังหาแข่งเดือด ฟากผู้บริหาร "สุทธิรักษ์ เสถียรภาพยุทธ์" เชื้อปี 2567 ธุรกิจสดใส แย้มแผนเปิดโครงการ 3 แห่ง อีก 500 ล้านบาท จ่อบุกยอดเข้าปีหน้าเต็มที่ - ก้นหูน (26 ต.ค. 66)
TPIPP	↔️ TPIPP เดินหน้าคว้าโครงการโรงไฟฟ้าชายะ พร้อมพลังงานทดแทน แย้มกำลังสร้างโครงการต้นแบบโซลาร์ และพลังงานลมใช้ในโรงปูน คาดปี 2569 มีกำลังการผลิต 544 เมกะวัตต์ รุกลงทุน 1.2 หมื่นล้านบาท สะสมคาร์บอนเครดิตนับสิบล้านตัน ชูเป็นโอกาสขยายในอนาคต ปีนี้มั่นใจรายได้ตามเป้า 1.35 หมื่นล้านบาท - ก้นหูน (26 ต.ค. 66)

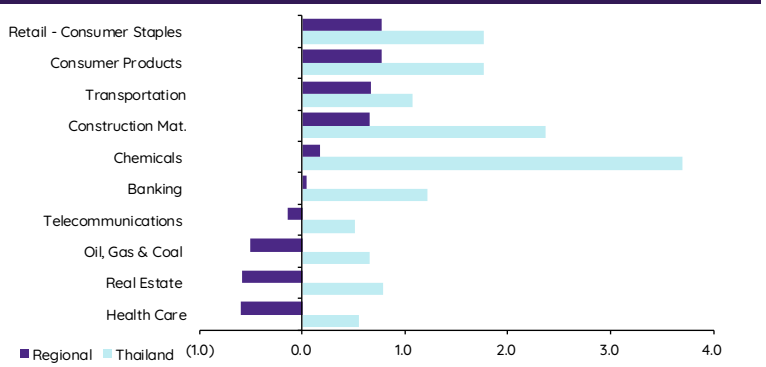
Update ทภาวะตลาด

การเคลื่อนไหวของตลาดทั่วโลก

	25-Oct	Index	Chg (pts)	Performance (%)				PE (x)		EPS gth (%)		PBV (x)		ROE (%)	
				1D	WTD	MTD	YTD	23F	24F	23F	24F	23F	24F	23F	24F
S&P 500		4,187	(60.91)	(1.4)	(0.9)	(2.4)	9.0	18.9	17.1	(0.9)	10.6	2.7	2.5	12.8	13.4
Euro Stoxx 600		435	0.18	0.0	0.4	(3.3)	2.4	11.4	11.0	9.5	3.8	1.7	1.6	13.5	13.2
Japan		31,270	207.57	0.7	0.0	(1.8)	19.8	20.5	17.6	6.5	16.5	1.7	1.7	8.4	9.4
Hang Seng		17,085	93.80	0.6	(0.5)	(4.1)	(13.6)	8.6	7.8	7.0	9.6	0.9	0.9	10.8	11.0
MSCI Asia x J		586	0.00	0.0	(0.6)	(3.1)	(5.4)	13.9	11.4	(6.4)	22.0	1.4	1.3	9.9	11.1
Philippines		6,055	14.78	0.2	(1.4)	(4.2)	(7.8)	11.5	10.3	12.6	11.8	1.4	1.3	12.2	12.1
Indonesia		6,834	27.63	0.4	(0.2)	(1.5)	(0.2)	14.0	12.5	5.9	11.9	1.8	1.7	12.7	13.5
Malaysia		1,443	6.86	0.5	0.1	1.3	(3.5)	14.5	13.1	4.7	10.4	1.3	1.2	8.9	9.3
Thailand		1,402	10.67	0.8	0.2	(4.7)	(16.0)	16.2	14.0	(7.9)	15.7	1.3	1.3	8.3	9.6
Asean 4 - simple avg.				0.5	(0.3)	(2.3)	(6.9)	14.0	12.5	3.8	12.5	1.4	1.4	10.5	11.1
China		2,974	11.87	0.4	(0.3)	(4.4)	(3.7)	10.8	9.4	17.0	15.0	1.2	1.1	11.0	11.5
India		64,049	(522.82)	(0.8)	(2.1)	(2.7)	5.3	22.5	18.2	12.9	23.4	3.0	2.7	13.6	14.2
Singapore		3,079	(5.10)	(0.2)	0.1	(4.3)	(5.3)	10.2	9.9	19.1	3.1	1.0	1.0	10.0	10.1
Taiwan		16,359	49.13	0.3	(0.5)	0.0	15.7	17.7	14.5	(31.7)	21.6	2.2	2.0	12.3	13.8
Korea		2,363	(20.34)	(0.9)	(0.5)	(4.1)	5.7	14.2	9.2	(27.2)	54.0	0.8	0.8	5.8	8.3
Others				(0.2)	(0.7)	(3.1)	3.5	15.1	12.2	(2.0)	23.4	1.7	1.5	10.5	11.6

การเคลื่อนไหวรายกลุ่มอุตสาหกรรมของตลาดหุ้นภูมิภาค

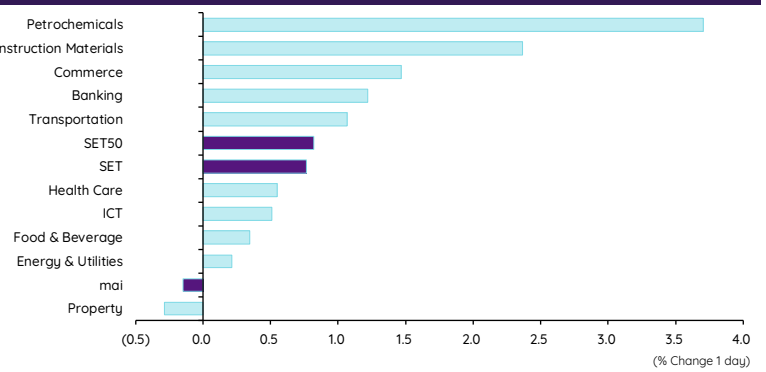
	Price performance (%) *			
	25-Oct	WoW	MoM	YTD
Banking	0.04	(2.77)	(3.70)	(4.26)
Chemicals	0.17	(1.77)	(5.54)	(5.06)
Construction Mat.	0.66	(1.11)	(1.17)	12.89
Consumer Products	0.78	0.37	(4.45)	(12.59)
Health Care	(0.60)	(2.91)	(5.60)	(5.38)
Oil, Gas & Coal	(0.51)	(3.08)	(1.96)	(2.79)
Real Estate	(0.59)	(1.50)	(5.69)	(22.37)
Retail - Consumer Staples	0.78	0.37	(4.45)	(12.59)
Telecommunications	(0.14)	(2.79)	(3.23)	3.72
Transportation	0.67	(1.42)	0.78	(2.07)



* การเคลื่อนไหวรายกลุ่มอุตสาหกรรมของตลาดหุ้นภูมิภาค (%) อ้างอิงสกุล US\$ และการเคลื่อนไหวรายกลุ่มอุตสาหกรรมของตลาดหุ้นไทย (%) อ้างอิงสกุลบาท

การเคลื่อนไหวรายกลุ่มอุตสาหกรรมของตลาดหุ้นไทย

	Price performance (%)			
	25-Oct	WoW	MTD	YTD
Banking	1.22	(2.44)	(2.03)	(1.73)
Commerce	1.47	(0.68)	(6.02)	(19.70)
Construction Materials	2.37	(0.47)	(2.81)	(18.11)
Energy & Utilities	0.21	(2.95)	(3.98)	(19.56)
Food & Beverage	0.34	(1.46)	(7.36)	(17.98)
Health Care	0.55	(1.70)	(1.68)	(4.35)
ICT	0.51	(3.57)	(6.04)	(8.45)
Petrochemicals	3.70	(1.73)	(2.91)	(31.03)
Property	(0.29)	(3.04)	(4.31)	(18.32)
Transportation	1.07	(3.24)	(5.51)	(15.11)
SET	0.77	(2.51)	(4.74)	(16.00)
SET50	0.82	(2.62)	(3.81)	(13.95)
MAI	(0.15)	(1.94)	(9.59)	(30.27)



มูลค่าการซื้อขาย 10 อันดับ

Stock	Price (Bt)	Value (Btmn)	Chg (%)
KBANK	133.00	3,679.67	1.92
SCB	98.25	2,250.06	2.34
BBL	161.50	1,598.53	-
WINDOW	1.27	1,569.98	(39.52)
PTTEP	170.00	1,258.39	0.29
CPALL	56.75	1,095.26	1.79
PTT	32.75	1,044.65	-
AOT	66.75	1,023.33	1.52
HANA	55.50	2,855.27	0.91
PTTGC	34.25	804.90	5.38

ราคาเพิ่มขึ้น 10 อันดับ

Stock	Price (Bt)	Value (Btmn)	Chg (%)
PTECH	12.00	0.02	15.38
JCK	0.25	2.72	8.70
SYMC	10.00	28.43	7.53
SCAP	3.74	2.32	6.86
SCN	1.46	0.98	6.57
CCP	0.34	0.27	6.25
KWC	270.00	0.03	5.88
PJW	4.20	44.10	5.53
SINGER	9.75	147.83	5.41
PTTGC	34.25	801.44	5.38

ราคาลดลง 10 อันดับ

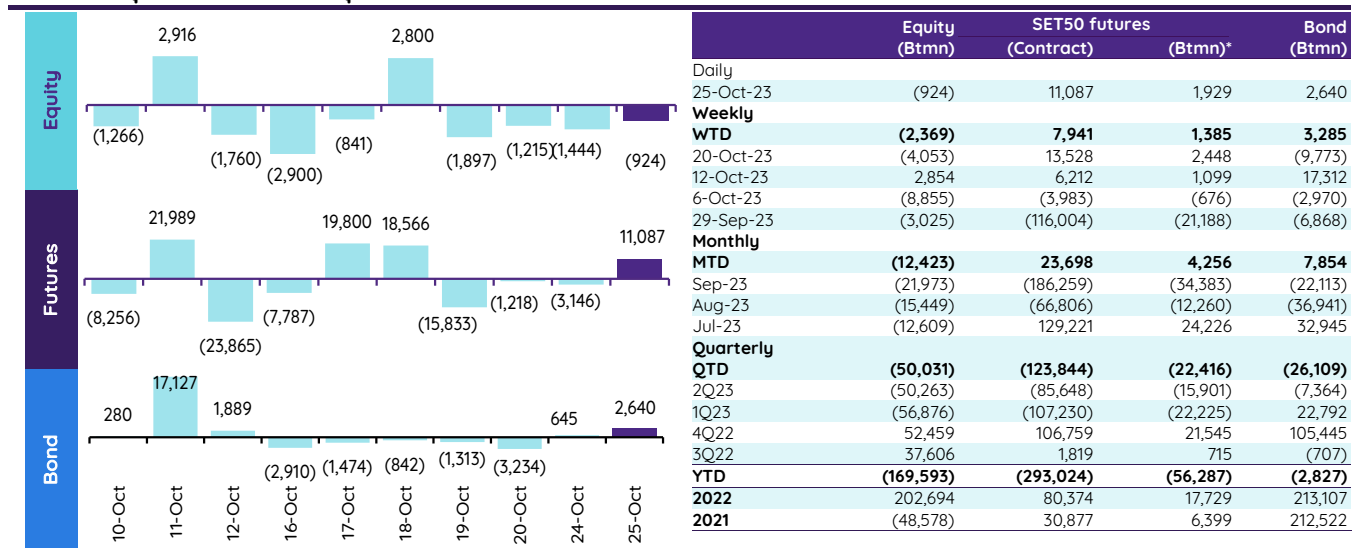
Stock	Price (Bt)	Value (Btmn)	Chg (%)
WINDOW	1.27	1,569.97	(39.52)
B	0.05	4.56	(16.67)
EMC	0.09	0.12	(10.00)
PSP	7.05	278.56	(9.62)
TFM	6.45	1.62	(7.86)
TU-PF	0.60	0.00	(7.69)
FANCY	0.41	1.07	(6.82)
WAVE	0.16	1.47	(5.88)
SABUY	5.25	126.93	(5.41)
NV	2.00	1.30	(4.76)

ทิศทางของกระแสเงินทุนต่างชาติ

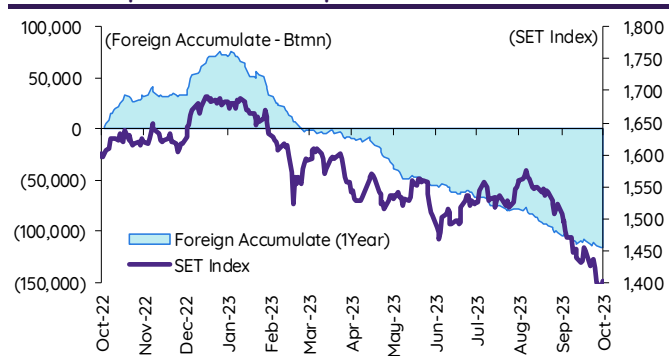
การเคลื่อนย้ายเงินทุนต่างชาติในตลาดหุ้นภูมิภาค

(US\$ Mn)	Thailand	Indonesia	Philippines	Malaysia	Vietnam	India	Taiwan	South Korea	Japan
Daily									
25-Oct-23	(26)	(15)	0		(23)		(146)	(343)	
24-Oct-23	(40)	(22)	(11)	(3)	(19)		(379)	(49)	
23-Oct-23		(37)	(14)	(9)	2	49	(423)	(135)	
20-Oct-23	(33)	(18)	(12)	(21)	31	217	(312)	115	
19-Oct-23	(52)	(66)	(9)	(28)	11	(114)	(405)	(156)	
Weekly									
WTD	(65)	(74)	(25)	(12)	(39)	49	(947)	(527)	8,424
20-Oct-23	(112)	(208)	(24)	(129)	32	(113)	(1,769)	213	0
13-Oct-23	77	17	(58)	2	(78)	(201)	1,333	(501)	8,424
6-Oct-23	(239)	(1)	(45)	(246)	(16)	(584)	(1,521)	(751)	9,618
29-Sep-23	(84)	(183)	(176)	(10)	26	(759)	(1,310)	(310)	475
Monthly									
MTD	(339)	(266)	(152)	(385)	(102)	(849)	(2,904)	(1,566)	18,042
Sep-23	(616)	(263)	(464)	143	(186)	(2,273)	(5,885)	(1,694)	(32,771)
Aug-23	(443)	(1,319)	(131)	31	(111)	1,726	(4,549)	(570)	(8,070)
Jul-23	(361)	182	334	313	(36)	4,140	(2,994)	627	5,096
YTD	(4,740)	(576)	(881)	(827)	(446)	13,910	(5,084)	4,743	29,181

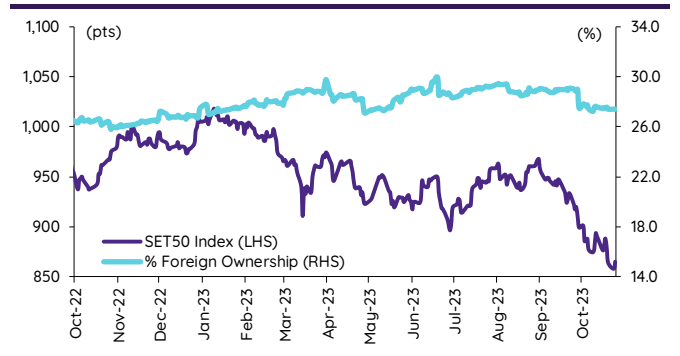
ยอดซื้อขายสุทธิรายวันของนักลงทุนต่างชาติในประเทศไทย



การซื้อขายสุทธิสะสมของนักลงทุนต่างชาติ และ SET



SET50 และสัดส่วนการถือครองของต่างชาติ (ไม่รวม NVDR)



การซื้อขายสุทธิของนักลงทุนต่างชาติ

สัดส่วนการถือครองหุ้นของนักลงทุนต่างชาติเปลี่ยนแปลงมากที่สุด 10 อันดับ

	Fgn hld (%)	Δ Fgn (M.shares)	Buy* (Btmn)
KBANK	42.52	4.48	596
IVL	70.65	5.20	128
BH	31.89	0.47	124
BDMS	24.73	4.15	112
BCH	8.71	3.09	61
RATCH	3.56	1.51	50
CRC	13.64	1.14	44
BANPU	8.51	3.51	27
CK	17.99	1.00	22
BGRIM	39.53	0.75	18

สัดส่วนการถือครองหุ้นของนักลงทุนต่างชาติเปลี่ยนแปลงมากที่สุด 10 อันดับ

	Fgn hld (%)	Δ Fgn (M.shares)	Sell* (Btmn)
TISCO	43.69	(4.01)	(388)
BBL	27.89	(1.61)	(260)
TISCO	43.69	(4.01)	(388)
ADVANC	36.31	(0.66)	(143)
AOT	8.38	(2.05)	(137)
SCB	18.10	(0.72)	(71)
SCC	11.37	(0.19)	(55)
CPF	24.43	(2.60)	(48)
BEM	7.74	(5.01)	(40)
OSP	23.05	(1.57)	(38)

ซื้อ-ขาย (สุทธิ) สูงสุด 10 อันดับ NVDR

	Buy* (Btmn)	Sell* (Btmn)
KBANK	919	BGRIM (284)
HANA	607	CPALL (257)
AAV	343	BBL (135)
PTTGC	128	MTC (122)
SCB	120	WHA (118)
CPF	78	PTTEP (112)
AOT	76	LH (108)
TASCO	68	ADVANC (96)
CPN	64	IVL (79)
BANPU	51	JMT (70)

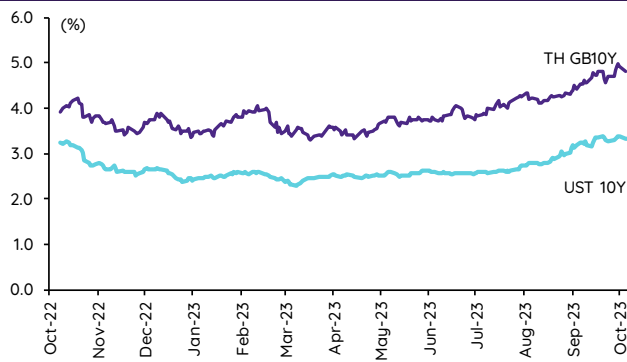
* ฐานการถือครองโดย InnovestX Research

Update ราคาสินทรัพย์ประเภทต่างๆ

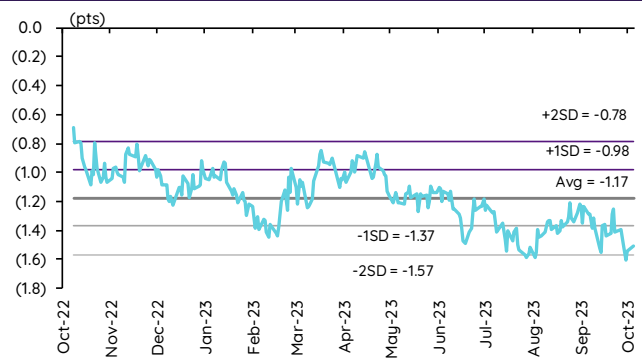
ดัชนีชี้วัดที่สำคัญ

	ราคาปิด	25 ต.ค.	WoW	MoM	YoY	YTD
ดัชนีความเชื่อมั่น						
VIX Index	20.19	6.43	5.05	19.47	(29.06)	(6.83)
Europe CDS (bps)	86.786	0.60	1.65	8.81	(30.35)	(3.83)
LIBOR OIS Spread (bps)	0	0.00	0.00	(25.15)	(26.75)	(16.30)
TED Spread (bps)	0.1816	(3.57)	(0.56)	(0.33)	(21.09)	(24.28)
อัตราแลกเปลี่ยน:						
Dollar Index	106.56	0.27	0.01	0.57	(4.00)	2.96
สหรัฐดอลลาร์/บาท	36.21	0.17	(0.39)	0.08	(4.62)	4.97
ยูโร/สหรัฐดอลลาร์	1.06	(0.24)	0.30	(0.24)	6.02	(1.28)
สหรัฐดอลลาร์/เยนญี่ปุ่น	150.12	0.18	0.17	0.87	1.49	14.50
ตราสารหนี้: (เปลี่ยนแปลง basis points)						
อัตราอ้างอิงพันธบัตรรัฐบาลไทย 2 ปี	2.57%	(0.31)	(0.73)	1.88	64.77	94.17
อัตราอ้างอิงพันธบัตรรัฐบาลไทย 10 ปี	3.32%	1.04	(3.89)	8.22	3.34	68.12
อัตราอ้างอิงพันธบัตรรัฐบาลสหรัฐ 2 ปี	5.12%	5.00	(12.53)	(3.00)	65.07	68.24
อัตราอ้างอิงพันธบัตรรัฐบาลสหรัฐ 10 ปี	4.94%	10.65	(1.32)	38.21	84.63	106.71
สินค้าโภคภัณฑ์:						
CRB Index	544.35	(0.06)	(0.29)	(1.44)	(2.30)	(1.88)
ทองคำแท่ง (ดอลลาร์ต่อออนซ์)	1,979.40	0.44	1.65	3.34	19.75	8.54
ค่าการกลั่น (ดอลลาร์ต่อบาร์เรล)	3.35	12.42	30.86	(63.78)	31.37	(68.22)
น้ำมันตลาดดูไบ (ดอลลาร์ต่อบาร์เรล)	89.54	(0.60)	(1.55)	3.63	(1.44)	15.99
น้ำมันตลาดนิวยอร์ก (ดอลลาร์ต่อบาร์เรล)	85.39	1.97	(3.32)	(4.78)	0.08	76.28
ค่าระวางเรือ (จุด)	1,832.00	(6.00)	(12.97)	13.51	4.39	20.92

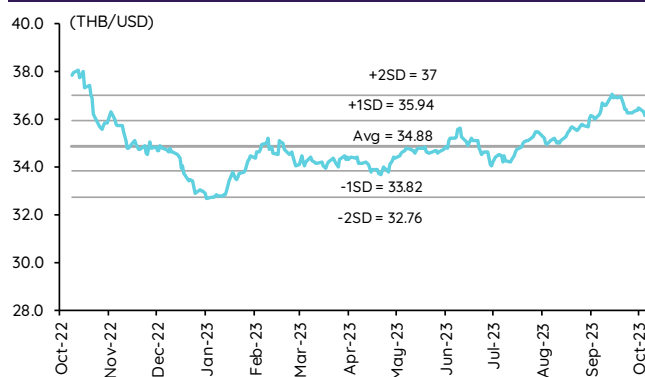
อัตราผลตอบแทนพันธบัตร 10 ปี ของไทยและสหรัฐฯ



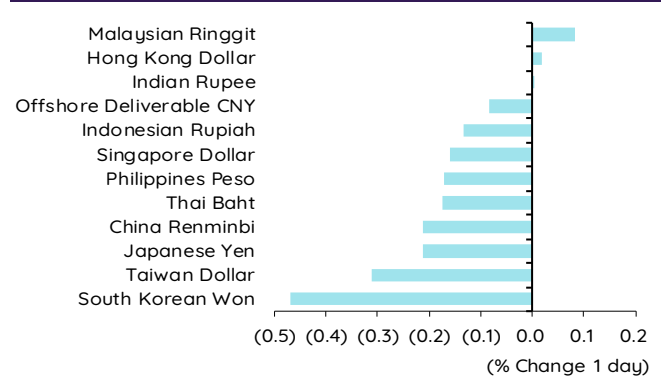
ผลต่างอัตราผลตอบแทนพันธบัตร 10 ปี ของไทยและสหรัฐฯ



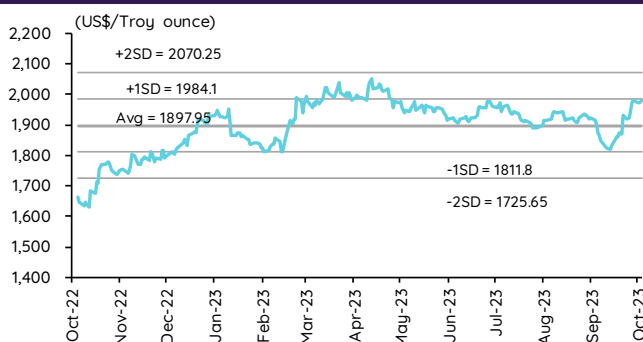
อัตราแลกเปลี่ยน THB/USD



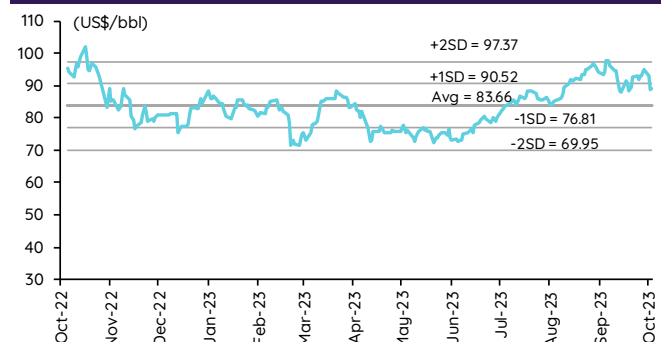
การเคลื่อนไหวของอัตราแลกเปลี่ยนในภูมิภาคต่อดอลลาร์ สหรัฐ



ทองคำ



น้ำมันดิบ Brent



Note: Standard deviation (SD) ไม่ใช่สัญญาณซื้อขายหรืออาจ

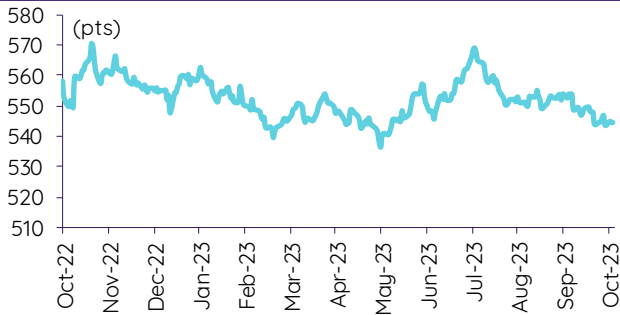
Update ราคาสินค้าโภคภัณฑ์

	As of 25-Oct-23	-1W %	Avg. Price QTD in 4Q23	% QoQ	% YoY	Avg. Price in '22	% YoY	Avg. Price in '23	% YoY	Update
CRB Index	544.35	(0.0)	546.39	(1.6)	(5.6)	592.61	10.66	550.80	(7.1)	Daily
Energy Prices										
Crude Oil - Dubai (US\$/bbl)	89.50	(4.3)	90.96	4.9	(7.3)	97.10	41.01	82.10	(15.4)	Daily
Brent Crude (US\$/bbl)	88.95	(3.1)	91.49	5.5	(9.1)	101.22	43.68	82.86	(18.1)	Daily
West Texas Int. Cushing (US\$/bbl)	86.04	(0.7)	86.13	4.8	(14.4)	94.54	38.91	78.04	(17.5)	Daily
Crude Oil - Asia-Pacific Tapis Oil Spot (US\$/bbl)	94.49	(4.0)	96.23	6.4	(4.4)	107.55	49.75	86.55	(19.5)	Daily
Natural Gas Henry Hub (US\$/mmBTU)	3.03	(1.1)	3.11	0.5	(42.2)	4.82	67.24	3.27	(32.3)	Daily
Coal Price NEX (US\$/MT)	140.46	1.1	143.82	(2.0)	(66.3)	364.93	163.91	266.64	92.8	Friday
Oil Product Prices and Gross Refinery Margin										
Gas Oil 500 ppm Sulfur Singapore (US\$/bbl)	109.51	(5.5)	114.44	2.5	(14.1)	130.86	68.80	103.58	(20.8)	Daily
Gas Oil - Dubai (US\$/bbl)	20.01	(10.6)	23.48	(5.6)	(32.9)	33.76	289.67	21.48	(36.4)	Daily
Gasoline, 92 RON Spot (US\$/bbl)	93.39	1.3	91.70	(17.8)	(11.2)	109.73	43.14	93.20	(15.1)	Daily
Gasoline - Dubai (US\$/bbl)	3.89	(390.3)	0.74	(92.8)	(85.4)	12.63	62.02	11.10	(12.2)	Daily
Fuel Oil 180 Singapore Spot (US\$/bbl)	72.95	(3.6)	74.93	(32.9)	2.6	80.50	25.12	70.18	(12.8)	Daily
Fuel Oil - Dubai (US\$/bbl)	(16.55)	(7.3)	(16.03)	116.0	(36.2)	-16.60	266.88	(11.93)	(28.2)	Daily
Jet Kerosene - Spot Price (US\$/bbl)	111.44	(4.4)	115.49	2.5	(9.5)	126.09	61.69	105.00	(16.7)	Daily
Jet Kerosene - Dubai (US\$/bbl)	21.94	(4.9)	24.53	(5.4)	(16.6)	28.99	217.81	22.90	(21.0)	Daily
SG Refinery Margin (US\$/bbl)	3.35	30.9	4.20	(56.0)	(40.4)	7.05	101.29	7.05	(34.3)	Daily
Olefins Product Prices and Spread										
Ethylene, FOB Japan Spot (US\$/MT)	870	0.0	870	5.5	(1.7)	1,001	(0.87)	831	(16.9)	Tuesday
Ethylene Spread (US\$/MT)	202	(5.7)	197	512.1	13.6	212	(41.19)	177	(16.4)	Daily
Propylene (Olefins), FOB Japan Spot (US\$/MT)	830	0.0	830	3.3	(7.8)	990	(15.4)	854	(13.7)	Tuesday
Propylene Spread (US\$/MT)	162	(7.0)	157	3.4	(16.6)	201	(43.60)	201	(0.2)	Daily
Naphtha - Singapore Spot FOB (US\$/MT)	669	1.8	673	3.3	(5.4)	789	21.56	654	(17.1)	Daily
Polyolefins Prices and Spread										
Polye HDPE SE Asia (US\$/MT)	1,050	0.0	1,050	4.8	(3.1)	1,180	0.08	1,043	(11.7)	Tuesday
HDPE-Naphtha Spread (US\$/MT)	382	(3.1)	377	193.9	1.2	391	(26.19)	389	(0.7)	Daily
Polye LDPE-Film, CFR SE Asia Spot (US\$/MT)	1,050	(0.9)	1,061	7.0	(19.7)	1,438	(5.75)	1,063	(26.1)	Tuesday
LDPE-Naphtha Spread (US\$/MT)	382	(5.5)	388	192.4	(36.3)	649	(25.96)	409	(37.0)	Daily
PP Film, Spot South East Asia (US\$/MT)	975	(2.5)	994	4.2	(7.6)	1,174	(9.60)	1,010	(14.0)	Tuesday
PP Spread (US\$/MT)	307	(10.8)	322	6.1	(12.0)	385	(40.72)	356	(7.5)	Daily
MEG Prices and Spread										
MEG, CFR South East Asia (US\$/MT)	475	(1.0)	479	(0.9)	(9.7)	585	(13.93)	501	(14.3)	Tuesday
MEG Spread (US\$/MT)	-64	8.4	-61	1,271.4	226.6	-36	(167.17)	-14	n.m.	Tuesday
Aromatics Product Prices and Spread										
Paraxylene, FOB USG Spot (US\$/MT)	1,090	(0.5)	1,118	(1.7)	(8.2)	1,261	40.96	1,109	(12.0)	Tuesday
Paraxylene Spread (US\$/MT)	335	9.3	351	(13.6)	(10.3)	442	42.51	415	(6.2)	Tuesday
Paraxylene - 92 RON Spread (US\$/MT)	293	(5.0)	336	8.4	(0.5)	325	35.01	314	(3.3)	Daily
Toluene, FOB Korea Spot (US\$/MT)	880	(0.6)	909	(4.7)	(7.2)	963	32.26	902	(6.4)	Tuesday
Benzene, CFR Japan Spot (US\$/MT)	950	0.5	956	4.7	(6.1)	1,057	13.52	920	(12.9)	Tuesday
Benzene Spread (US\$/MT)	365	(2.7)	370	8.0	(9.8)	367	4.35	349	(5.0)	Daily
Benzene - 92 RON Spread (US\$/MT)	153	(3.4)	174	103.4	27.0	121	(56.40)	125	3.5	Daily
Condensate (US\$/MT)	755	(4.2)	767	4.8	(7.2)	818	40.13	694	(15.2)	Daily
PTA Prices and Spread										
PTA, CFR South East Asia (US\$/MT)	795	3.9	787	(3.0)	(10.7)	885	25.47	807	(8.8)	Tuesday
PTA Spread (US\$/MT)	65	106.4	37	(22.9)	(41.8)	40	(62.02)	64	60.0	Tuesday
PVC Prices and Spread										
PVC, CFR South East Asia (US\$/MT)	770	(7.2)	826	(3.4)	(17.5)	1,152	(20.27)	858	(25.5)	Tuesday
Ethylene Spread (US\$/MT)	569	(7.8)	629	(12.6)	(24.0)	940	(13.31)	681	(27.5)	Tuesday
Ethylene Dichloride CFR Far East Asia (US\$/MT)	275	0.0	273	0.5	(33.3)	543	(26.02)	292	(46.2)	Tuesday
Metal										
Gold (US\$/Troy Ounce)	1,980	2.9	1,900	(1.4)	10.0	1,802	0.17	1,929	7.0	Daily
LME Copper 3 Month Rolling Forward (US\$/MT)	8,077	1.5	8,000	(4.8)	3.5	8,805	(5.25)	8,563	(2.8)	Daily
Silver Future (US\$/Troy Ounce)	23	0.2	22	(6.7)	12.7	23	(12.65)	24	6.1	Daily
China Composite Steel Prices (CNY/MT)	4,068	(0.8)	4,101	(0.9)	(6.8)	4,770	(12.85)	4,260	(10.7)	Daily
Agriculture Prices										
Malaysian Crude Palm Oil Spot Price(MYR/MT)	3,622	(2.6)	3,648	(4.0)	(8.1)	5,136	15.59	3,866	(24.7)	Daily
SGX Ribbed Smoked Sheet 3 (RSS3) Futures (US\$/KG.)	165	(3.4)	162	6.7	(1.5)	184	(11.85)	157	(14.9)	Daily
Sugar #11 (US\$/LB)	28	0.6	27	7.0	55.4	18	16.35	23	32.4	Daily
Freight Rate										
Baltic Freight Index: BDIY	1,832	(11.0)	1,939	62.7	17.9	1,931	(33.89)	1,243	(35.6)	Daily
Baltic Supramax Index: BSI58	1,266	(0.9)	1,262	38.5	(29.4)	2,006	(17.27)	969	(51.7)	Daily

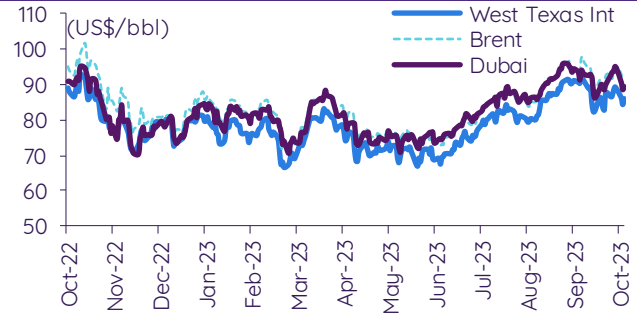
ที่มา: Bloomberg Finance LP., IQ Professional, BANPU IIR: InnovestX Research

Update ราคาสินค้าโภคภัณฑ์

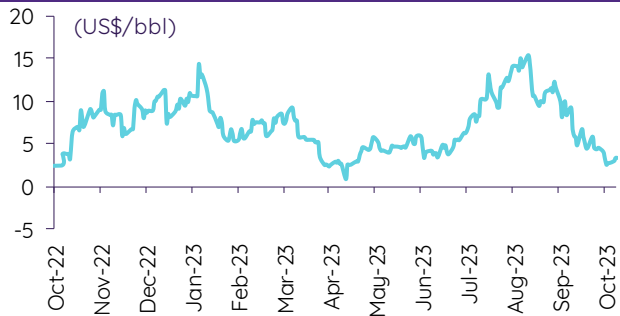
CRB US Spot All Commodities Price Index



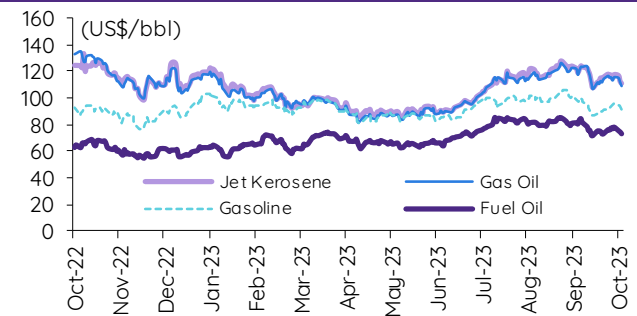
Crude prices



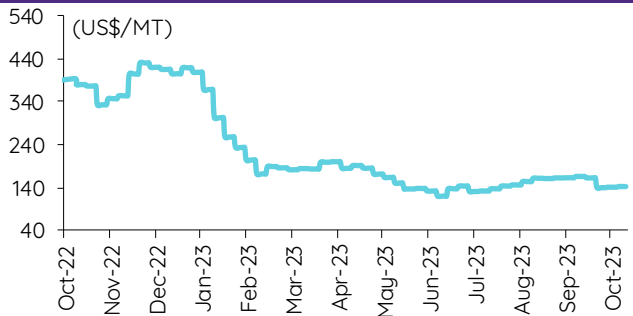
SG Dubai Hydrocracking Refinery Margin



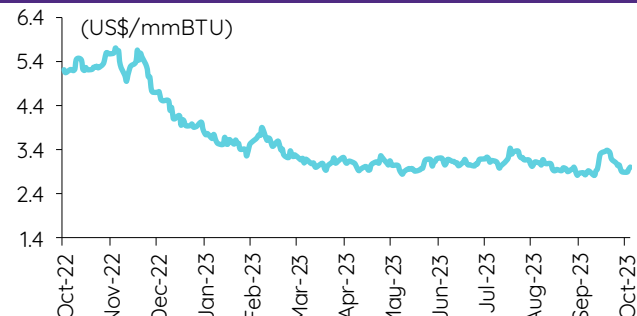
Oil product prices



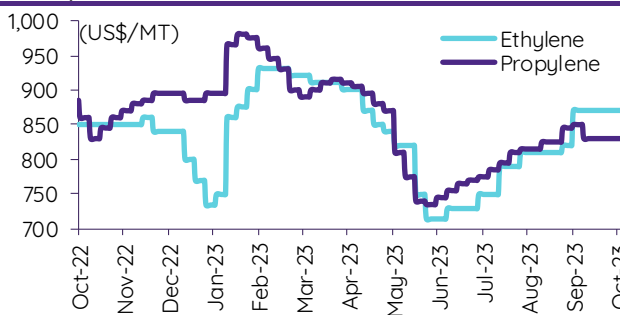
Coal price (NEX)



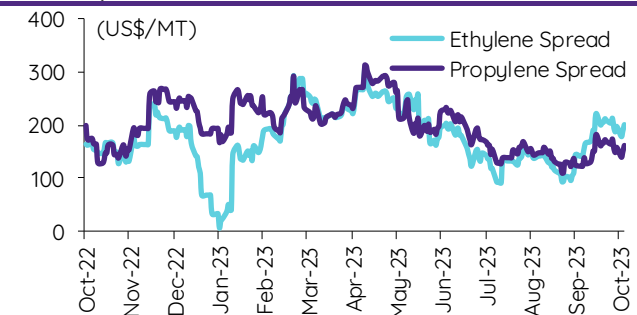
Natural gas prices (Henry hub)



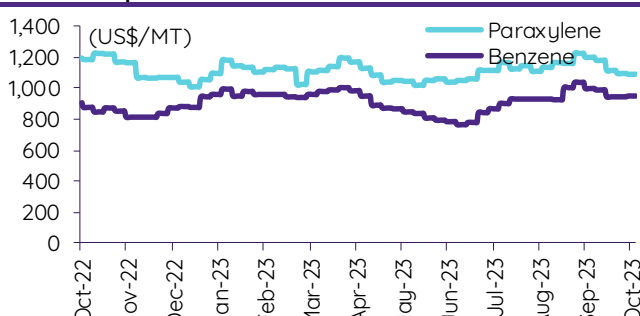
Olefins prices



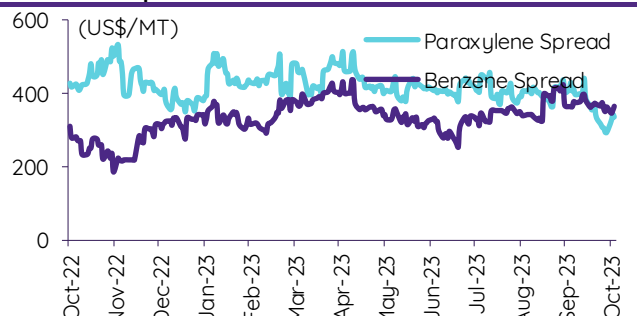
Olefins spreads



Aromatics prices

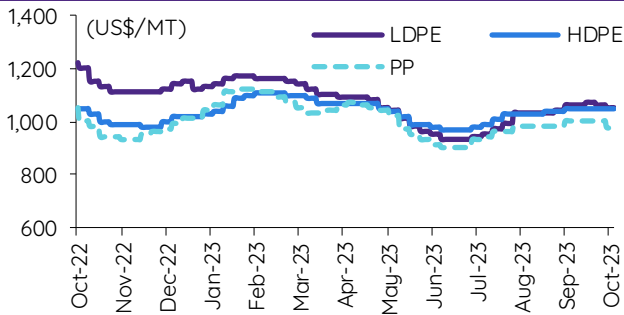


Aromatics spreads

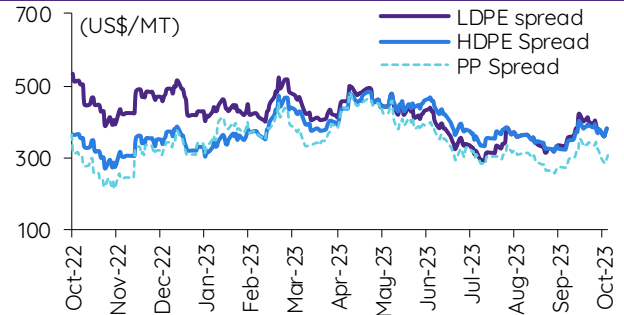


Update ราคาสินค้าโภคภัณฑ์

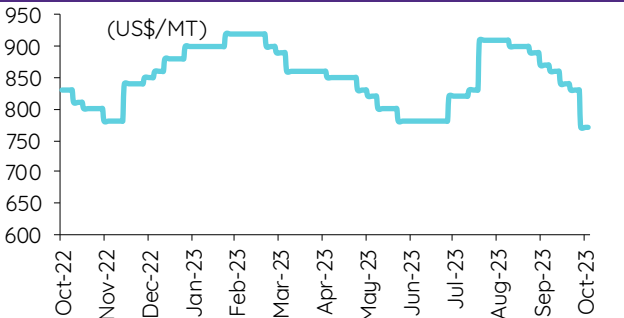
Polyolefins prices



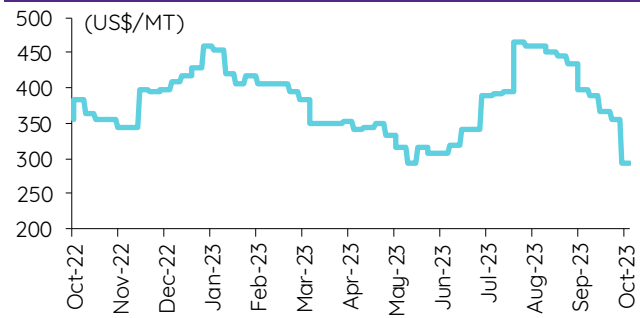
Polyolefins-Naphtha spreads



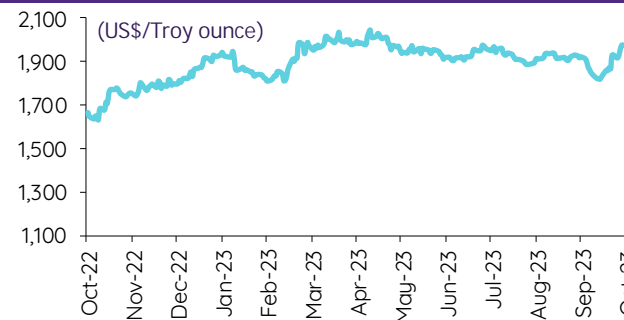
PVC price



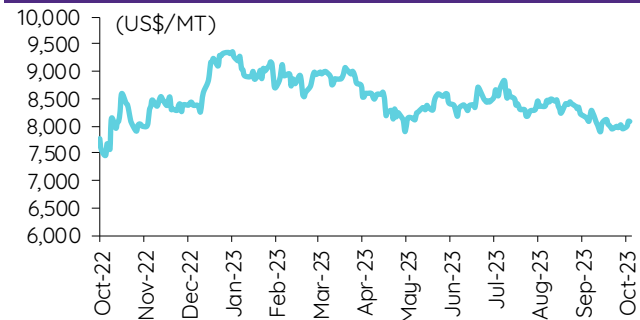
PVC spread



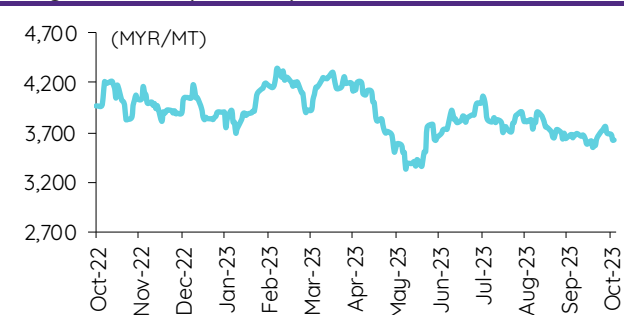
Gold price



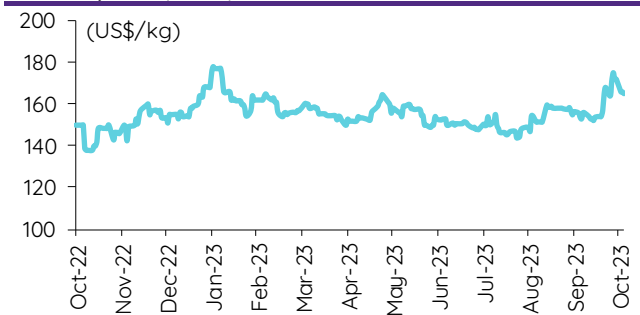
LME copper price



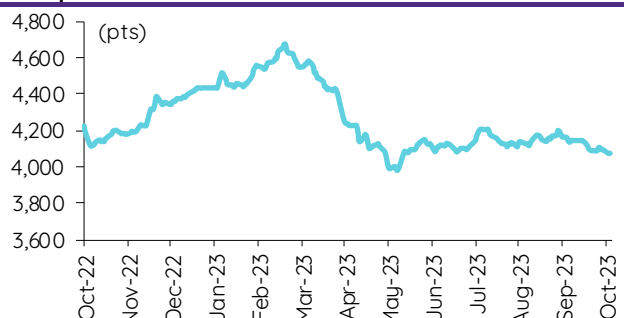
Malaysian crude palm oil price



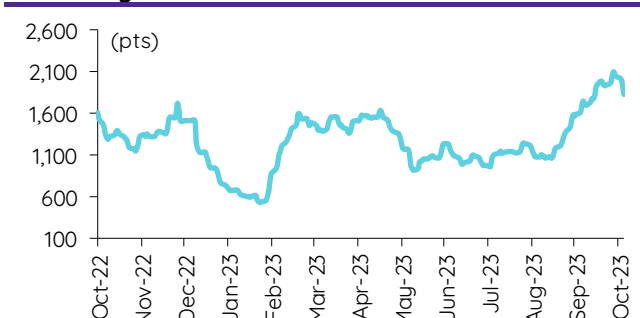
Rubber price (RSS3) futures



Steel price index



Baltic freight index



ที่มา: Bloomberg Finance LP., IQ Professional, BANPU IR, InnovestX Research

ข้อมูลการขายชอร์ต (short sales)

	ปริมาณหุ้น (หุ้น)	มูลค่าการขายชอร์ต (บาท)	ราคาเฉลี่ย (บาท)	ราคาต่ำสุด 25 ธ.ค. 66	ส่วนต่างระหว่างราคาปิด กับราคาขายชอร์ต	% ปริมาณการขายชอร์ต เทียบกับปริมาณหลัก
EKH	82,000	635,500	7.75	7.70	0.65	34.11
SABINA	85,500	2,182,625	25.53	25.50	0.11	25.72
RATCH-R	956,800	31,254,350	32.67	33.00	(1.01)	24.78
KBSPIF	5,000	43,750	8.75	8.75	0.00	24.63
KTC-R	579,000	25,939,600	44.80	44.75	0.11	23.33
RAM-R	8,400	330,100	39.30	39.00	0.76	19.40
AAV	6,433,800	13,237,846	2.06	2.02	1.86	19.01
TTB	51,393,900	86,349,034	1.68	1.67	0.61	18.68
PTT	5,722,200	187,467,975	32.76	32.75	0.04	17.98
TIDLOR	2,425,900	47,495,830	19.58	19.40	0.92	17.84
CHG	2,835,600	8,898,464	3.14	3.12	0.58	15.90
TOP	1,396,100	68,490,575	49.06	49.00	0.12	15.52
BTG	258,700	5,447,460	21.06	20.80	1.24	15.11
BTS-R	2,320,400	17,158,625	7.39	7.40	(0.07)	15.03
BCP	841,100	33,464,000	39.79	39.75	0.09	14.74
TU	553,900	7,540,680	13.61	13.60	0.10	14.52
BCH	1,555,700	30,834,690	19.82	19.80	0.10	14.41
KKP-R	869,200	42,533,250	48.93	49.25	(0.64)	14.03
WHA	14,133,000	74,035,780	5.24	5.15	1.72	14.01
TTW	237,500	2,139,225	9.01	9.00	0.08	13.88
ORI-R	655,600	6,481,365	9.89	9.85	0.37	13.64
BANPU	8,836,600	69,242,655	7.84	7.80	0.46	13.59
LANNA	37,600	560,240	14.90	14.80	0.68	12.66
KTC	313,100	14,063,825	44.92	44.75	0.38	12.61
ROJNA	478,500	2,802,775	5.86	5.80	0.99	12.54
BTS	1,884,700	13,943,445	7.40	7.40	(0.02)	12.21
VIBHA-R	197,300	404,716	2.05	2.08	(1.38)	12.20
TRUE-R	3,587,900	23,770,205	6.63	6.60	0.38	12.16
SIRI	14,049,300	22,186,596	1.58	1.57	0.59	12.14
BDMS	2,272,600	61,360,200	27.00	27.00	0.00	12.14
SPRC-R	1,101,500	8,755,965	7.95	7.90	0.62	12.01
DMT	66,000	805,200	12.20	12.20	0.00	11.67
ADVANC	410,200	89,020,500	217.02	216.00	0.47	11.20
CCET	36,400	55,328	1.52	1.51	0.66	11.14
TTA-R	122,400	656,885	5.37	5.35	0.31	10.89
BBIK-R	9,800	1,054,250	107.58	107.50	0.07	10.84
KKP	653,300	31,956,975	48.92	49.25	(0.68)	10.54
CHG-R	1,852,100	5,818,796	3.14	3.12	0.70	10.38
PTTEP-R	767,600	129,900,000	169.23	170.00	(0.45)	10.33
AMATA	433,900	10,960,125	25.26	25.25	0.04	10.31
TRUE	3,034,800	20,128,550	6.63	6.60	0.49	10.29
CPN-R	659,100	41,655,250	63.20	62.50	1.12	10.22
M	33,500	1,436,025	42.87	43.00	(0.31)	9.88
SUC	1,600	48,000	30.00	30.00	0.00	9.88
BTG-R	159,900	3,356,310	20.99	20.80	0.91	9.34
EPG-R	174,000	1,199,200	6.89	6.90	(0.12)	9.20
TEAMG	341,700	1,673,434	4.90	4.90	(0.05)	9.11
MEGA-R	213,500	9,642,700	45.16	44.50	1.49	9.09
KCE-R	765,600	40,654,975	53.10	53.00	0.19	9.06
PR9-R	19,300	310,830	16.11	16.00	0.66	9.05
RS	54,200	742,540	13.70	13.70	(0.00)	9.00
VGI	758,100	1,598,230	2.11	2.08	1.36	8.94
FORTH	94,700	2,279,980	24.08	23.90	0.74	8.85
SCCC	2,700	356,350	131.98	133.00	(0.77)	8.82
MBK-R	141,900	2,356,930	16.61	16.50	0.67	8.79
GULF-R	655,900	28,241,075	43.06	42.75	0.72	8.75
ASK	32,900	683,760	20.78	20.90	(0.56)	8.62
AP	904,400	10,022,190	11.08	11.00	0.74	8.49
DITTO-R	132,500	3,103,780	23.42	23.10	1.41	8.41
TIDLOR-R	1,125,600	22,039,880	19.58	19.40	0.93	8.28
BPP	61,200	893,520	14.60	14.60	0.00	8.24
CPALL	1,586,800	89,950,300	56.69	56.75	(0.11)	8.23
SSP	83,700	523,580	6.26	6.05	3.40	8.13
IRPC	6,835,400	13,278,909	1.94	1.93	0.66	8.05
NOBLE	59,900	216,838	3.62	3.58	1.12	8.00
CK	276,300	6,023,790	21.80	21.80	0.01	7.98
RBF	326,600	3,467,910	10.62	10.60	0.17	7.91
MAJOR	543,300	7,810,730	14.38	14.40	(0.16)	7.89
BEM	2,446,100	19,444,480	7.95	8.00	(0.64)	7.84
KCE	658,200	34,852,675	52.95	53.00	(0.09)	7.79
ICHI	317,900	5,096,030	16.03	15.70	2.10	7.77
EPG	146,900	1,011,935	6.89	6.90	(0.17)	7.77
TTW-R	132,400	1,191,925	9.00	9.00	0.03	7.74
BYD	246,800	1,389,660	5.63	5.55	1.45	7.73
TIPH	91,500	2,994,675	32.73	33.00	(0.82)	7.73
CENTEL-R	283,400	12,715,175	44.87	44.50	0.82	7.70
LH	4,015,700	29,403,605	7.32	7.30	0.30	7.66
PRM	173,700	1,069,685	6.16	6.25	(1.47)	7.64
RAM	3,300	132,000	40.00	39.00	2.56	7.62
STGT	338,600	2,036,630	6.01	6.05	(0.58)	7.54
GPSC-R	738,000	28,986,425	39.28	38.75	1.36	7.50
SCGP-R	1,148,400	41,059,075	35.75	35.50	0.71	7.49
COM7	690,600	19,280,500	27.92	27.75	0.61	7.38
OR	766,300	13,963,200	18.22	18.20	0.12	7.30
AOT	1,107,100	73,649,025	66.52	66.75	(0.34)	7.23
ERW	980,800	5,006,160	5.10	5.05	1.07	7.23
OSP-R	569,200	13,639,720	23.96	24.00	(0.15)	7.21

	ปริมาณหุ้น (หุ้น)	มูลค่าการขายชอร์ต (บาท)	ราคาเฉลี่ย (บาท)	ราคาต่ำสุด 25 ต.ค. 66	ส่วนต่างระหว่างราคาปิด กับราคาขายชอร์ต	% ปริมาณการขายชอร์ต เทียบกับปริมาณหลัก
IVL	1,886,800	47,071,535	24.95	24.70	1.00	7.12
INTUCH-R	129,300	9,087,525	70.28	70.00	0.40	7.12
EA-R	712,600	32,795,475	46.02	45.75	0.60	7.09
SAWAD	731,800	31,328,600	42.81	42.50	0.73	7.07
III	292,800	3,044,000	10.40	10.20	1.92	7.07
BAM	504,700	4,600,785	9.12	9.10	0.17	7.04
PTTGC	1,634,300	55,809,025	34.15	34.25	(0.30)	6.97
PTTEP	514,300	86,920,800	169.01	170.00	(0.58)	6.92
MTC-R	921,100	33,677,750	36.56	36.50	0.17	6.89
DOHOME	698,300	7,902,650	11.32	11.30	0.15	6.86
GLOBAL	803,200	12,491,210	15.55	15.50	0.33	6.78
KTB	2,675,400	51,282,780	19.17	19.20	(0.17)	6.77
ICHI-R	274,500	4,350,040	15.85	15.70	0.94	6.71
CRC	440,500	17,024,775	38.65	38.50	0.39	6.67
MINT	376,900	10,835,875	28.75	28.50	0.88	6.65
CRC-R	431,300	16,686,125	38.69	38.50	0.49	6.53
CPF	931,100	17,188,930	18.46	18.40	0.33	6.52
SAWAD-R	672,800	28,841,575	42.87	42.50	0.87	6.50
M-R	22,000	941,800	42.81	43.00	(0.44)	6.49
ONEE	114,600	436,360	3.81	3.78	0.73	6.42
MTC	841,100	30,598,600	36.38	36.50	(0.33)	6.30
SAPPE-R	39,900	3,255,825	81.60	80.25	1.68	6.16
EKH-R	14,800	114,700	7.75	7.70	0.65	6.16
PTTGC-R	1,442,500	49,353,250	34.21	34.25	(0.11)	6.15
MINT-R	347,100	9,973,925	28.74	28.50	0.82	6.13
MBK	97,900	1,634,240	16.69	16.50	1.17	6.07
SPALI	418,200	7,801,560	18.66	18.50	0.84	6.05
RCL-R	66,900	1,304,550	19.50	19.40	0.52	6.04
PSL	313,400	2,899,780	9.25	9.20	0.57	6.04
BBL	592,300	96,397,750	162.75	161.50	0.77	6.02
NUSA	359,300	136,534	0.38	0.39	(2.56)	6.00
TCAP	228,800	10,984,200	48.01	48.00	0.02	6.00
WHA-R	6,022,200	31,207,055	5.18	5.15	0.62	5.97
TTA	66,800	357,440	5.35	5.35	0.02	5.94
BGRIM-R	1,540,200	36,627,450	23.78	23.50	1.20	5.94
BH-R	58,800	15,364,900	261.31	263.00	(0.64)	5.94
BANPU-R	3,857,000	30,064,495	7.79	7.80	(0.07)	5.93
TLI	188,700	2,088,680	11.07	11.00	0.63	5.92
RCL	65,000	1,270,990	19.55	19.40	0.79	5.87
SPRC	536,600	4,258,685	7.94	7.90	0.46	5.85
ASK-R	21,900	454,390	20.75	20.90	(0.73)	5.73
BJC	172,500	4,847,000	28.10	28.00	0.35	5.69
GUNKUL	3,679,100	9,609,192	2.61	2.60	0.46	5.68
OSP	448,300	10,738,770	23.95	24.00	(0.19)	5.68
SC-R	333,700	1,220,574	3.66	3.66	(0.06)	5.59
CPAXT	332,000	9,682,100	29.16	29.50	(1.14)	5.53
STEC	210,600	1,908,040	9.06	8.95	1.23	5.52
DELTA-R	494,200	40,378,300	81.70	80.75	1.18	5.51
PSL-R	281,000	2,606,590	9.28	9.20	0.83	5.41
SISB	178,100	5,223,350	29.33	29.25	0.27	5.27
MEGA	123,600	5,611,500	45.40	44.50	2.02	5.26
ITD-R	547,500	712,607	1.30	1.29	0.90	5.25
GULF	390,700	16,773,650	42.93	42.75	0.43	5.21
STANLY	400	70,050	175.13	175.00	0.07	5.20
PRM-R	117,900	726,195	6.16	6.25	(1.45)	5.19
TVO-R	8,400	181,270	21.58	21.50	0.37	5.16
ORI	244,700	2,433,565	9.95	9.85	0.97	5.09
EA	507,800	23,481,300	46.24	45.75	1.07	5.05
BA	134,400	1,824,220	13.57	13.40	1.29	5.04
SGP-R	11,900	92,140	7.74	7.75	(0.09)	5.04
RS-R	30,300	414,460	13.68	13.70	(0.16)	5.03
CBG-R	159,900	10,809,600	67.60	67.50	0.15	5.00
SPALI-R	345,000	6,433,450	18.65	18.50	0.80	4.99
HANA	891,100	49,905,975	56.00	55.50	0.91	4.96
BH	48,800	12,772,700	261.74	263.00	(0.48)	4.93
BGRIM	1,276,000	30,210,000	23.68	23.50	0.75	4.92
AWC	2,480,100	8,864,504	3.57	3.52	1.54	4.90
TPIPP	61,800	201,606	3.26	3.28	(0.54)	4.89
BPP-R	36,300	529,780	14.59	14.60	(0.04)	4.88
CHAYO	81,900	487,245	5.95	5.85	1.70	4.88
SISB-R	164,800	4,821,375	29.26	29.25	0.02	4.88
SKY	94,700	2,881,600	30.43	30.25	0.59	4.87
BCH-R	521,200	10,380,690	19.92	19.80	0.59	4.83
SAT	15,000	267,980	17.87	17.80	0.37	4.81
THG-R	27,000	1,712,050	63.41	63.25	0.25	4.77
BBIK	4,300	462,500	107.56	107.50	0.05	4.76
PSH-R	8,700	108,750	12.50	12.60	(0.79)	4.69
AU-R	5,800	55,885	9.64	9.60	0.37	4.69
SCGP	701,500	25,054,225	35.72	35.50	0.61	4.58
DCC	329,900	521,182	1.58	1.60	(1.26)	4.57
TCAP-R	171,600	8,202,225	47.80	48.00	(0.42)	4.50
ONEE-R	80,000	304,672	3.81	3.78	0.75	4.48
SNNP	258,100	4,415,350	17.11	16.90	1.23	4.48
SHR	116,300	286,270	2.46	2.46	0.06	4.47
AURA-R	24,500	411,630	16.80	16.80	0.01	4.44

ที่มา: ตลาดหลักทรัพย์แห่งประเทศไทย และ InnovestX Research

สรุปการซื้อขายหุ้นของผู้บริหาร

1. รายงานการซื้อขายหุ้นของผู้บริหาร ณ วันที่ 25 ต.ค. 2566

ชื่อบริษัท	ชื่อผู้บริหาร	ประเภท หลักทรัพย์	วันที่ได้มา /จำหน่าย	จำนวน (หุ้น)	ราคา (บาท)	รวม (บาท)	วิธีการได้มา/ /จำหน่าย
MJD	นาย สุริยา พูลวรลักษณ์	หุ้นสามัญ	24-10-66	200,000	1.24	248,000	ซื้อ
RS	นาย สุรชัย เซงชูโชติศักดิ์	หุ้นสามัญ	20-10-66	2,500,000	14.00	35,000,000	ขาย
RS	นาย สุรชัย เซงชูโชติศักดิ์	หุ้นสามัญ	20-10-66	3,500,000	14.00	49,000,000	ซื้อ
RS	นาย สุรชัย เซงชูโชติศักดิ์	หุ้นสามัญ	20-10-66	1,000,000	14.00	14,000,000	ขาย
SABUY	นาย ชูเกียรติ รุ่งจนพรพิจ	หุ้นสามัญ	25-10-66	500,000	5.30	2,650,000	ซื้อ
STP	นาง นิศาชล ชัยวัฒน์	หุ้นสามัญ	24-10-66	60,000	8.60	516,000	ซื้อ
				รวม			
					ซื้อ	52,414,000	
					ขาย	49,000,000	
					สุทธิ	3,414,000	

2. ยอดซื้อ/ขายสุทธิสะสม 12 เดือนของหุ้นที่อยู่ภายใต้การวิเคราะห์ของ InnovestX

-

ปฏิทินหุ้น

จันทร		อังคาร		พุธ		พฤหัสบดี		ศุกร์	
23		24		25		26		27	
วันขึ้นทราซ		Last trading day PLANET-W1 Decreased capital STPI Share listing SDC 44,444,444 Shares TKC 10,000,000 Shares TPS 508,870 Shares New securities TRP (mai index)		XE PLANET-W1 1:1 @Bt2 PD NVDA80X Bt0.00025 TTB Bt0.05 Share listing AAV 171,428,571 Shares HANA 80,487,800 Shares MILL 251,195 Shares PLANB 10,214,695 Shares New securities WINDOW (SET index)		Decreased capital MNIT2 MNRF Share listing KC 934,636,369 Shares PRG 465 Shares TKC 7,542,560 Shares New securities MCA (mai index)			
30		31							
XR ALPHAX 1:1 @Bt0.25 XW B 3:1 PD TCAP Bt1.2 TCAP-P Bt1.2 Par Change B Bt0.68 to Bt2.04		PD SAV Bt0.75							

จันทร		อังคาร		พฤศจิกายน		พฤศจิกายน		ศุกร์	
				1		2		3	
				XD LPF Bt0.2112 XE INET-W2 1:1 @Bt4.5		XD COCOCO Bt0.2 MC Bt0.36 NOVA Bt1.1 PCC Bt0.06 PD AEONTS Bt2.55 XR SDC 1:2 @Bt0.05		PD NDX01 Bt0.0132	
6		7		8		9		10	
		XE DOD-W2 1:1.0069 @Bt17.8774 ICN-W1 1:1 @Bt1 XW TVDH 3:1				XW CHAYO 10:1			
13		14		15		16		17	
PD NOVA Bt1.1								PD COCOCO Bt0.2 LPF Bt0.2112	
20		21		22		23		24	
PD PCC Bt0.06		XE ANAN-W1 1:1 @Bt1.65						PD MC Bt0.36 XR TRC 4:1 @Bt0.20	
27		28		29		30			
		XE NCAP-W1 1:1 @Bt7 SCM-W1 1:1.0761 @Bt8.36 XR W 5:1 @Bt1.00 XW W 1:1				XR APEX 1:2 @Bt0.05			

XD - Cash Dividend
XD(ST) - Stock Dividend

PD - Payment Date
XR - Rights for Common

XW - Rights for Warrant
XT - Rights for Transferable Subscription Right

XE - Warrant Exercise
CW - Capital write-down

SP - Suspension

Sharecode	Effdate	Enddate	หลักทรัพย์ที่เข้าช่วย มาตรการกำกับการซื้อขาย			หลักทรัพย์ภายใต้เครื่องหมาย C			หลักทรัพย์ภายใต้ เครื่องหมาย NC (Non Compliance)	
			Turnover list	Level (**)	หมายเหตุ	Caution : "C"	สาเหตุ	"NC"	สาเหตุ	
ACAP	17/05/2022	จนกว่าจะ ได้รับการ เปลี่ยนแปลง จาก SET	-	-	-	✓	วันที่ 17/05/2022 ขึ้นเครื่องหมาย C เหตุผล: ส่วนของผู้ถือหุ้น < 50% ของทุนชำระแล้ว สำหรับงบการเงิน ไตรมาสที่ 1 สิ้นสุดวันที่ 31 มีนาคม 2565 เหตุที่เกี่ยวข้องแล้ว - ศาลยกคำร้องขอฟื้นฟูกิจการหรือมีการถอนคำ ร้องขอฟื้นฟูกิจการ หมายเหตุ : จนถึงปัจจุบัน งบการเงินไตรมาส 2 สิ้นสุดวันที่ 30 มิถุนายน 2565 ของบริษัทยังคงมี ส่วนของผู้ถือหุ้น < 50% ของทุนชำระแล้ว	-	-	
EMC	18/05/2022	จนกว่าจะ ได้รับการ เปลี่ยนแปลง จาก SET	-	-	-	✓	วันที่ 18/05/2022 ขึ้นเครื่องหมาย C เหตุผล: ส่วนของผู้ถือหุ้น < 50% ของทุนชำระแล้ว สำหรับงบการเงิน ไตรมาสที่ 1 สิ้นสุดวันที่ 31 มีนาคม 2565	-	-	
KC	19/05/2022	จนกว่าจะ ได้รับการ เปลี่ยนแปลง จาก SET	-	-	-	✓	วันที่ 19/05/2022 ขึ้นเครื่องหมาย C เหตุผล: ส่วนของผู้ถือหุ้น < 50% ของทุนชำระแล้ว สำหรับงบการเงิน ไตรมาสที่ 1 สิ้นสุดวันที่ 31 มีนาคม 2565	-	-	
SMK	25/05/2022	จนกว่าจะ ได้รับการ เปลี่ยนแปลง จาก SET	-	-	-	✓	วันที่ 20/05/2022 ขึ้นเครื่องหมาย C เหตุผล: ศาลยกคำร้องขอฟื้นฟูกิจการ วันที่ 25/05/2022 เพิ่มเหตุขึ้นเครื่องหมาย C เหตุผล: ส่วนของผู้ถือหุ้น < 50% ของทุนชำระแล้ว สำหรับงบการเงิน ไตรมาสที่ 1 สิ้นสุดวันที่ 31 มีนาคม 2565	-	-	
W	16/11/2022	จนกว่าจะ ได้รับการ เปลี่ยนแปลง จาก SET	-	-	-	✓	วันที่ 16/11/2022 ขึ้นเครื่องหมาย C เหตุผล: ส่วนของผู้ถือหุ้น < 50% ของทุนชำระแล้ว สำหรับงบการเงิน ไตรมาสที่ 3 สิ้นสุดวันที่ 30 กันยายน 2565	-	-	
TRUEE	22/02/2023	จนกว่าจะ ได้รับการ เปลี่ยนแปลง จาก SET	-	-	-	✓	วันที่ 22/02/2023 ขึ้นเครื่องหมาย C เหตุผล: ส่วนของผู้ถือหุ้น < 50% ของทุนชำระแล้ว สำหรับงบการเงินประจำปี สิ้นสุดวันที่ 31 ธันวาคม 2565	-	-	
SDC	27/02/2023	จนกว่าจะ ได้รับการ เปลี่ยนแปลง จาก SET	-	-	-	✓	วันที่ 27/02/2023 ขึ้นเครื่องหมาย C เหตุผล: ส่วนของผู้ถือหุ้น < 50% ของทุนชำระแล้ว สำหรับงบการเงินประจำปี สิ้นสุดวันที่ 31 ธันวาคม 2565	-	-	
JAS	12/05/2023	จนกว่าจะ ได้รับการ เปลี่ยนแปลง จาก SET	-	-	-	✓	วันที่ 12/05/2023 ขึ้นเครื่องหมาย C เหตุผล: ส่วนของผู้ถือหุ้น < 50% ของทุนชำระแล้ว สำหรับงบการเงิน ไตรมาสที่ 1 สิ้นสุดวันที่ 31 มีนาคม 2566	-	-	
KKC	17/05/2023	จนกว่าจะ ได้รับการ เปลี่ยนแปลง จาก SET	-	-	-	✓	วันที่ 17/05/2023 ขึ้นเครื่องหมาย C เหตุผล: ส่วนของผู้ถือหุ้น < 50% ของทุนชำระแล้ว สำหรับงบการเงิน ไตรมาสที่ 1 สิ้นสุดวันที่ 31 มีนาคม 2566	-	-	
STARK	19/05/2023	จนกว่าจะ ได้รับการ เปลี่ยนแปลง จาก SET	-	-	-	✓	วันที่ 19/05/2023 ขึ้นเครื่องหมาย C เหตุผล: สำนักงาน ก.ล.ด. แจ้งให้บริษัทจัดให้มี Special Audit	-	-	
KWI	16/08/2023	จนกว่าจะ ได้รับการ เปลี่ยนแปลง จาก SET	-	-	-	✓	วันที่ 16/08/2023 ขึ้นเครื่องหมาย C เหตุผล: ส่วนของผู้ถือหุ้น < 50% ของทุนชำระแล้ว สำหรับงบการเงิน ไตรมาสที่ 2 สิ้นสุดวันที่ 30 มิถุนายน 2566	-	-	
ALL	17/08/2023	จนกว่าจะ ได้รับการ เปลี่ยนแปลง จาก SET	-	-	-	✓	วันที่ 17/08/2023 ขึ้นเครื่องหมาย C เหตุผล: ส่วนของผู้ถือหุ้น < 50% ของทุนชำระแล้ว สำหรับงบการเงิน ไตรมาสที่ 2 สิ้นสุดวันที่ 30 มิถุนายน 2566 วันที่ 03/10/2023 เพิ่มเหตุขึ้นเครื่องหมาย C ศาลยกคำฟ้องล้มละลาย	-	-	
CMO	26/10/2023	จนกว่าจะ ได้รับการ เปลี่ยนแปลง จาก SET	-	-	-	✓	วันที่ 26/10/2023 ขึ้นเครื่องหมาย C เหตุผล: สำนักงาน ก.ล.ด. แจ้งให้บริษัทจัดให้มี Special Audit	-	-	

หมายเหตุ:

- ที่มา: ตลาดหลักทรัพย์ (www.set.or.th) และ สมาคมบริษัทหลักทรัพย์ (www.asco.or.th)
 - หุ่นตามตารางดังกล่าว มีเงื่อนไขรวมกันในแต่ละประเภทและ/หรือแสดงสิทธิในผลประโยชน์ที่เกิดจากหลักทรัพย์อ้างอิงของไทย (NVDR)
 - หลักทรัพย์ที่มีเครื่องหมาย " : " เป็น ใบแสดงสิทธิในผลประโยชน์ที่เกิดจากหลักทรัพย์อ้างอิงไทย (Non-Voting Depository Receipt : NVDR)
1. หลักทรัพย์ที่เข้าช่วยมาตรการกำกับการซื้อขาย (Turnover list)
- Level (*) ได้แก่
- Level 1 หมายถึง ให้ซื้อด้วยวงจางเงินสด 100% ก่อนซื้อ (บัญชี cash balance) และ ห้ามนำหลักทรัพย์ที่กำหนดมาเป็นวงเงินซื้อขาย
 - Level 2 หมายถึง ให้ซื้อด้วยวงจางเงินสด 100% ก่อนซื้อ และ ห้ามนำหลักทรัพย์ที่กำหนดมาเป็นวงเงินซื้อขาย และ ห้าม Net Settlement
 - Level 3 หมายถึง ห้ามซื้อขายชั่วคราว 1 วันทำการ (เฉพาะวันแรก); เมื่ออนุญาตให้ซื้อขาย ให้ซื้อด้วยวงจางเงินสด 100% ก่อนซื้อ และ ห้ามนำหลักทรัพย์ที่กำหนดมาเป็นวงเงินซื้อขาย และ ห้าม Net Settlement
2. หลักทรัพย์ภายใต้เครื่องหมาย Caution : "C"
- หลักทรัพย์ที่ถูกขึ้นเครื่องหมาย C จะต้องซื้อด้วยบัญชี Cash Balance (คือ สมาชิกต้องดำเนินการให้ลูกจางเงินสดไว้ล่วงหน้ากับสมาชิกเต็มจำนวนก่อนซื้อหลักทรัพย์นั้น) ตั้งแต่วันที่ขึ้นเครื่องหมายเป็นต้นไป

ข้อสงวนสิทธิ์:

ข้อมูลในรายงานนี้เป็นข้อมูลที่มีการเปิดเผยต่อสาธารณะ ซึ่งนักลงทุนสามารถเข้าถึงได้ด้วยทั่วไป และเป็นข้อมูลที่ถือว่าน่าเชื่อถือได้ แต่ทั้งนี้ บริษัทหลักทรัพย์ อินโนเวสต์ เอกซ์ จำกัด ("บริษัท") มิได้ยืนยันหรือรับรองถึงความถูกต้อง หรือสมบูรณ์ของข้อมูลดังกล่าวแต่อย่างใด ความคิดเห็นที่ปรากฏอยู่ในรายงานนี้เป็นเพียงการนำเสนอในมุมมองของบริษัท และเป็นความคิดเห็น ณ วันที่ที่ปรากฏในรายงานเท่านั้น ซึ่งอาจเปลี่ยนแปลงได้ภายหลังวันดังกล่าว โดยบริษัทไม่จำเป็นต้องแจ้งให้สาธารณชน หรือนักลงทุนทราบ รายงานนี้จัดทำขึ้นเพื่อเผยแพร่ข้อมูลให้แก่ นักลงทุนเท่านั้น บริษัทไม่รับผิดชอบต่อการนำข้อมูลหรือความคิดเห็นใดๆ ไปใช้ในทุกรูปแบบ ดังนั้นนักลงทุนจึงควรใช้ดุลพินิจในการพิจารณาตัดสินใจก่อนการลงทุน นอกจากนี้ บริษัท และ/หรือ บริษัทในเครือของบริษัทอาจมีส่วนเกี่ยวข้องหรือผลประโยชน์ใดๆ กับบริษัทใดๆ ที่ถูกกล่าวถึงในรายงานนี้ก็ได้

บริษัทหลักทรัพย์ อินโนเวสต์ เอกซ์ จำกัด ("INVX") เป็นบริษัทย่อยที่บริษัท เอสซีบี เอกซ์ จำกัด (มหาชน) ("เอสซีบี เอกซ์") เป็นผู้ถือหุ้นรายใหญ่ แต่เพียงผู้เดียว และธนาคารไทยพาณิชย์ จำกัด (มหาชน) ("ธนาคาร") เป็นบริษัทย่อยที่เอสซีบี เอกซ์ เป็นผู้ถือหุ้นรายใหญ่ ข้อมูลใด ๆ ที่เกี่ยวข้องกับธนาคารฯ มีวัตถุประสงค์เพื่อใช้ในการเปรียบเทียบเท่านั้น

เอกสารฉบับนี้จัดทำโดย บริษัทหลักทรัพย์ อินโนเวสต์ เอกซ์ จำกัด (INVX) ซึ่งมีบริษัท เอสซีบี เอกซ์ จำกัด (มหาชน) ("เอสซีบี เอกซ์") เป็นผู้ถือหุ้นรายใหญ่ โดยธนาคารไทยพาณิชย์ จำกัด (มหาชน) ("ธนาคาร") ซึ่งเป็นบริษัทย่อยที่เอสซีบี เอกซ์ เป็นผู้ถือหุ้นรายใหญ่ เป็นที่ปรึกษาทางการเงินสำหรับธุรกรรมใด ๆ ของบริษัท เอสซีบี เคมีคอลส์ จำกัด (มหาชน) ความเห็น ชั่ว บทวิจย บทวิเคราะห์ ราคา ข้อความ การคาดการณ์ การประเมิน และ/หรือ ข้อมูลอื่นที่ระบุในเอกสารฉบับนี้ ("ข้อมูล") มีวัตถุประสงค์เพื่อใช้เป็นข้อมูลทั่วไปเท่านั้น และไม่อาจตีความได้ว่าเป็นการให้คำแนะนำแก่บุคคลใดๆ หรือเป็นการเสนอซื้อ หรือเสนอขาย หรือชักชวนให้เสนอซื้อหรือเสนอขายหลักทรัพย์ โดย INVX และ/หรือกรรมการ พนักงาน และลูกจ้างของ INVX ย่อมไม่ต้องการรับผิดชอบต่อความเสียหายใดๆ ทั้งความเสียหายทางตรง ความเสียหายทางอ้อม ความเสียหายจากการผิดสัญญา หรือความเสียหายอันสืบเนื่อง อันเป็นผลมาจากการใช้หรือการซื้อหรือการถือครองข้อมูล ทั้งนี้ รวมถึงแต่ไม่จำกัดเพียงการสูญเสียผลกำไร นักลงทุนพึงใช้ข้อมูลในเอกสารฉบับนี้ประกอบข้อมูลและความเห็นอื่นๆ รวมถึงพิจารณาของนักวิเคราะห์การเงิน ข้อมูลในเอกสารฉบับนี้จัดทำขึ้นจากแหล่งข้อมูลที่ INVX เห็นว่าน่าเชื่อถือ โดย INVX ไม่รับรองถึงความถูกต้อง สมบูรณ์ และ/หรือ ครบถ้วนของข้อมูลดังกล่าว

เอกสารฉบับนี้จัดทำโดย บริษัทหลักทรัพย์ อินโนเวสต์ เอกซ์ จำกัด (INVX) ซึ่งมีบริษัท เอสซีบี เอกซ์ จำกัด (มหาชน) ("เอสซีบี เอกซ์") เป็นผู้ถือหุ้นรายใหญ่ โดยธนาคารไทยพาณิชย์ จำกัด (มหาชน) ("ธนาคาร") ซึ่งเป็นบริษัทย่อยที่เอสซีบี เอกซ์ เป็นผู้ถือหุ้นรายใหญ่ เป็นที่ปรึกษาทางการเงินสำหรับธุรกรรมใด ๆ ของ บริษัท บีซี ธิเคิล คอร์ปอเรชั่น (มหาชน) ("BRC") ซึ่งเป็นบริษัทย่อยของบริษัท เบอร์ลี ยูเคอร์ จำกัด (มหาชน) ความเห็น ชั่ว บทวิจย บทวิเคราะห์ ราคา ข้อความ การคาดการณ์ การประเมิน และ/หรือ ข้อมูลอื่นที่ระบุในเอกสารฉบับนี้ ("ข้อมูล") มีวัตถุประสงค์เพื่อใช้เป็นข้อมูลทั่วไปเท่านั้น และไม่อาจตีความได้ว่าเป็นการให้คำแนะนำแก่บุคคลใดๆ หรือเป็นการเสนอซื้อ หรือเสนอขาย หรือชักชวนให้เสนอซื้อหรือเสนอขายหลักทรัพย์ โดย INVX และ/หรือกรรมการ พนักงาน และลูกจ้างของ INVX ย่อมไม่ต้องการรับผิดชอบต่อความเสียหายใดๆ ทั้งความเสียหายทางตรง ความเสียหายทางอ้อม ความเสียหายจากการผิดสัญญา หรือความเสียหายอันสืบเนื่อง อันเป็นผลมาจากการใช้หรือการซื้อหรือการถือครองข้อมูล ทั้งนี้ รวมถึงแต่ไม่จำกัดเพียงการสูญเสียผลกำไร นักลงทุนพึงใช้ข้อมูลในเอกสารฉบับนี้ประกอบข้อมูลและความเห็นอื่นๆ รวมถึงพิจารณาของนักวิเคราะห์การเงิน ข้อมูลในเอกสารฉบับนี้จัดทำขึ้นจากแหล่งข้อมูลที่ INVX เห็นว่าน่าเชื่อถือ โดย INVX ไม่รับรองถึงความถูกต้อง สมบูรณ์ และ/หรือ ครบถ้วนของข้อมูลดังกล่าว

เอกสารฉบับนี้จัดทำโดย บริษัทหลักทรัพย์ อินโนเวสต์ เอกซ์ จำกัด ("INVX") ซึ่งมี บริษัท เอสซีบี เอกซ์ จำกัด (มหาชน) ("เอสซีบี เอกซ์") เป็นผู้ถือหุ้นรายใหญ่ โดยธนาคารไทยพาณิชย์ จำกัด (มหาชน) ("ธนาคาร") ซึ่งเป็นบริษัทย่อยที่เอสซีบี เอกซ์ เป็นผู้ถือหุ้นรายใหญ่ เป็นที่ปรึกษาทางการเงินสำหรับธุรกรรมใด ๆ ของ กรัสด์เพื่อการลงทุนในสิทธิการเช่าสิ่งหาริมทรัพย์ แอล เอช โอเทล ความเห็น ชั่ว บทวิจย บทวิเคราะห์ ราคา ข้อความ การคาดการณ์ การประเมิน และ/หรือ ข้อมูลอื่นที่ระบุในเอกสารฉบับนี้ ("ข้อมูล") มีวัตถุประสงค์เพื่อใช้เป็นข้อมูลทั่วไปเท่านั้น และไม่อาจตีความได้ว่าเป็นการให้คำแนะนำแก่บุคคลใดๆ หรือเป็นการเสนอซื้อ หรือเสนอขาย หรือชักชวนให้เสนอซื้อหรือเสนอขายหลักทรัพย์ โดย INVX และ/หรือกรรมการ พนักงาน และลูกจ้างของ INVX ย่อมไม่ต้องการรับผิดชอบต่อความเสียหายใดๆ ทั้งความเสียหายทางตรง ความเสียหายทางอ้อม ความเสียหายจากการผิดสัญญา หรือความเสียหายอันสืบเนื่อง อันเป็นผลมาจากการใช้หรือการซื้อหรือการถือครองข้อมูล ทั้งนี้ รวมถึงแต่ไม่จำกัดเพียงการสูญเสียผลกำไร นักลงทุนพึงใช้ข้อมูลในเอกสารฉบับนี้ประกอบข้อมูลและความเห็นอื่นๆ รวมถึงพิจารณาของนักวิเคราะห์การเงิน ข้อมูลในเอกสารฉบับนี้จัดทำขึ้นจากแหล่งข้อมูลที่ INVX เห็นว่าน่าเชื่อถือ โดย INVX ไม่รับรองถึงความถูกต้อง สมบูรณ์ และ/หรือ ครบถ้วนของข้อมูลดังกล่าว

การซื้อขายฟิวเจอร์สและอปชั่น (Futures and Options) มีความเสี่ยงสูงที่อาจก่อให้เกิดขาดทุนอย่างมีนัยสำคัญ จึงไม่เหมาะสมกับบุคคลทุกคน ทั้งนี้ ก่อนการตัดสินใจซื้อขายฟิวเจอร์สและอปชั่น ท่านควรพิจารณาถึงฐานะทางการเงิน วัตถุประสงค์ในการลงทุน ประสบการณ์ในการลงทุนของท่าน ตลอดจนความเสี่ยงที่ท่านสามารถยอมรับได้อย่างรอบคอบ เนื่องจากมีความเป็นไปได้ที่ท่านอาจสูญเสียเงินลงทุนมากกว่าเงินลงทุนเริ่มแรก ท่านควรพิจารณาถึงความเสี่ยงทั้งหมดที่อาจเกิดขึ้นจากการซื้อขายฟิวเจอร์สและอปชั่น และท่านควรตัดสินใจลงทุนด้วยตนเอง และ/หรือ ในกรณีที่มีข้อสงสัย ท่านควรขอคำแนะนำจากที่ปรึกษาทางการเงิน

เอกสารฉบับนี้จัดทำส่งให้กับบุคคลที่กำหนด (intended recipient) เท่านั้น ห้ามมิให้ผู้ใดนำข้อมูลในเอกสารฉบับนี้ไปทำซ้ำ ส่งต่อ เผยแพร่ ขาย จำหน่าย คัดลอก นำออกแสดง หรือนำไปเผยแพร่ในเชิงพาณิชย์ ไม่ว่าด้วยวิธีการใด ๆ โดยมิได้รับอนุญาตเป็นลายลักษณ์อักษรจาก INVX เป็นการล่วงหน้า

©สงวนลิขสิทธิ์ 2565 บริษัทหลักทรัพย์ อินโนเวสต์ เอกซ์ จำกัด

CG Rating 2022 Companies with CG Rating

Companies with Excellent CG Scoring

AAV, ADVANC, AF, AH, AIRA, AJ, AKP, AKR, ALLA, ALT, AMA, AMARIN, AMATA, AMATAV, ANAN, AOT, AP, APURE, ARIP, ASP, ASW, AUCTION, AWC, AYUD, BAFS, BAM;BANPU, BAY, BBIK, BBL, BCP, BCPG, BDMS, BEM, BEYOND, BGC, BGRIM, BIZ, BKI, BOL, BPP, BRR, BTS, BTW, BWG, CENTEL, CFRESH, CGH, CHEWA, CHO, CIMBT, CK, CKP, CM, CNT, COLOR, COM7, COMAN, COTTO, CPALL, CPAXT, CPF, CPI, CPN, CRC, CSS, DDD, DELTA, DEMCO, DOHOME, DRT, DTAC, DUSIT, EA, EASTW, ECF, ECL, EE, EGCO, EPG, ETC, ETE, FN, FNS, FPI, FPT, FSMART, FVC, GC, GEL, GFPT, GGC, GLAND, GLOBAL, GPI, GPSC, GRAMMY, GULF, GUNKUL, HANA, HARN, HENG, HMPRO, ICC, ICHI, III, ILINK, ILM, IND, INTUCH, IP, IRC, IRPC, ITEL, IVL, JTS, JWD, K, KBANK, KCE, KEX, KGI, KKP, KSL, KTB, KTC, LALIN, LANNA, LHFG, LIT, LOXLEY, LPN, LRH, LST, MACO, MAJOR, MALEE, MBK, MC, MCOT, METCO, MFEC, MINT, MONO, MOONG, MSC, MST, MTC, MVP, NCL, NEP, NER, NKI, NOBLE, NSI, NVD, NYT, OISHI, OR, ORI, OSP, OTO, PAP, PCSGH, PDG, PDJ, PG, PHOL, PLANB, PLANET, PLAT, PORT, PPS, PR9, PREB, PRG, PRM, PSH, PSL, PTG, PTT, PTTEP, PTTGC, PYLON, Q-CON, QH, QTC, RATCH, RBF, RS, S, S&J, SAAM, SABINA, SAMART, SAMTEL, SAT, SC, SCB, SCC, SCCC, SCG, SCGP, SCM, SCN, SDC, SEAFSCO, SEAOL, SE-ED, SELIC, SENA, SENX, SGF, SHR, SICT, SIRI, SIS, SITHAI, SMP, SNC, SONIC, SORKON, SPALI, SPI, SPRC, SPVI, SSC, SSSC, SST, STA, STGC, STGT, STI, SUN, SUSCO, SUTHA, SVI, SYMC, SYNTEC, TACC, TASCOT, TCAP, TEAMG, TFMAMA, THANA, THANI, THCOM, THG*, THIP, THRE, THREL, TIPCO, TISCO, TK, TKN, TKS, TKT, TMILL, TMT, TNDT, TNITY, TOA, TOP, TPBI, TQM, TRC, TRUE*, TSC, TSR, TSTE, TSTH, TTA, TTB, TTCL, TTW, TU, TVDH, TVI, TVO, TWPC, U, UAC, UBIS, UPOIC, UV, VCOM, VGI, VIH, WACOAL, WAVE, WHA, WHAUP, WICE, WINNER, XPG, ZEN

Companies with Very Good CG Scoring

2S, 7UP, ABICO, ABM, ACE, ACG, ADB, ADD, AEONTS, AGE, AHC, AIE, AIT, ALUCON, AMANAH, AMR, APCO, APCS, AQUA, ARIN, ARROW, AS, ASAP, ASEFA, ASIA, ASIAN, ASIMAR, ASK, ASN, ATP30, B, BA, BC, BCH, BE8, BEC, SCAP, BH, BIG, BJC, BJCHI, BLA, BR, BRI, BROOK, BSM, BYD, CBG, CEN, CHARAN, CHAYO, CHG, CHOTI, CHOW, CI, CIG, CITY, CIVIL, CMC, CPL, CPW, CRANE, CRD, CSC, CSP, CV, CWT, DCC, DHOUSE, DITTO, DMT, DOD, DPAINT, DV8, EASON, EFORL, ERW, ESSO, ESTAR, FE, FLOYD, FORTH, FSS, FTE, GBX, GCAP, GENCO, GJS, GTB, GYT, HEALTH, HPT, HTC, HUMAN, HYDRO, ICN, IFS, IIG, IMH, INET, INGRS, INSET, INSURE, IRCP, IT, ITD, J, JAS, JCK, JCHK, JMT, JR, KBS, KCAR, KIAT, KISS, KK, KOOL, KTIS, KUMWEL, KUN, KWC, KWM, L&E, LDC, LEO, LH, LHK, M, MATCH, MBAX, MEGA, META, MFC, MGT, MICRO, MILL, MITSIB, MK, MODERN*, MTI, NBC, NCAP, NCH, NDR, NETBAY, NEX, NINE, NATION, NNCL, NOVA, NPK, NRF, NTV, NUSA, NWR, OCC, OGC, ONEE, PACO, PATO, PB, PICO, PIMO, PIN, PJW, PL, PLE, PM, PMTA, PPP, PPPM, PRAPAT, PRECHA, PRIME, PRIN, PRINC, PROEN, PROS, PROUD, PSG, PSTC, PT, PTC, QLT, RCL, RICHY, RJH, ROJNA, RPC, RT, RWI, S11, SA, SABUY, SAK, SALEE, SAMCO, SANKO, SAPPE, SAWAD, SCI, SCP, SE, SECURE, SFLEX, SFP, SFT, SGP, SIAM, SINGER, SKE, SKN, SKR, SKY, SLP, SMART, SMD, SMT, SMT, SNPP, SNP, SO, SPA, SPC, SPCG, SR, SRICHA, SSF, SSP, STANLY, STC, STPI, SUC, SVOA, SVT, SWC, SYNEX, TAE, TAKUNI, TCC, TCMC, TFG, TFI, TFM, TGH, TIDLOR, TIGER, TIPH, TITLE, TM, TMC, TMD, TMI, TNL, TNP, TNR, TOG, TPA, TPAC, TPCS, TPIPL, TPPIP, TPLAS, TPS, TQR, TRITN, TRT, TRU, TRV, TSE, TVT, TWP, UBE, UEC, UKEM, UMI, UOBKH, UP, UPF, UTP, VIBHA, VL, VPO, VRANDA, WGE, WIIK, WIN, WINMED, WORK, WP, XO, YUASA, ZIGA

Companies with Good CG Scoring

A, A5, AI, ALL, ALPHAX, AMC, APP, AQ, AU, B52, BEAUTY, BGT, BLAND, BM, BROCK, BSBM, BTNC, CAZ, CCP, CGD, CMAN, CMO, CMR;CPANEL, CPT, CSR, CTW, D, DCON, EKH, EMC, EP, EVER, F&D, FMT, GIFT, GLOCON, GLORY, GREEN, GSC, HL, HTECH, IHL, INOX, JAK, JMART, JSP;JUBILE, KASET, KCM, KWI, KYE, LEE, LPH, MATI, M-CHAI, MCS, MDX, MENA, MJD, MORE, MUD, NC, NEWS, NFC, NSL, NV, PAF, PEACE, PF, PK, PPM, PRAKIT, PTL, RAM, ROCK, RP, RPH, RSP, SIMAT, SISB, SK, SOLAR, SPACK, SPG, SQ, STARK, STECH, SUPER, SVH, PTECH, TC;TCCC, TCJ, TEAM, THE, THMUI, TKC;TNH, TNPC, TOPP, TPCH, TPOLY, TRUBB, TTI, TYCN, UMS, UNIQ;UPA, UREKA, VARO, W, WFX, WPH, YGG, ZAA

Corporate Governance Report

The material contained in this publication is for general information only and is not intended as advice on any of the matters discussed herein. Readers and others should perform their own independent analysis as to the accuracy or completeness or legality of such information. The Thai Institute of Directors, its officers, the authors and editor make no representation or warranty as to the accuracy, completeness or legality of any of the information contained herein. By accepting this document, each recipient agrees that the Thai Institute of Directors Association, its officers, the authors and editor shall not have any liability for any information contained in, or for any omission from, this publication.

The survey result is as of the date appearing in the Corporate Governance Report of Thai Listed Companies. As a result, the survey result may be changed after that date. InnovestX Securities Company Limited does not conform nor certify the accuracy of such survey result.

To recognize well performers, the list of companies attaining "Good", "Very Good" and "Excellent" levels of recognition (Not including listed companies qualified in the "no announcement of the results" clause from 1 January 2021 to 27 October 2022) is publicized.

* บริษัทหรือกรรมการหรือผู้บริหารของบริษัทที่เข้าดำเนินการทำบัญชีการเงิน เช่น กรรมการที่ผิดเกี่ยวกับหลักบัญชี การทุจริต คอร์รัปชัน เป็นต้น ซึ่งการให้ข้อมูล CGR ของบริษัทที่เข้าดำเนินการด้วย

Anti-corruption Progress Indicator

Certified (ได้มีหนังสือ)

2S, 7UP, AAI, ADVANC, AF, AH, AI, AIE, AIRA, AJ, AKP, AMA, AMANAH, AMATA, AMATAV, AP, APCS, AS, ASIAN, ASK, ASP, AWC, AYUD, B, BAFS, BAM, BANPU, BAY, BBL, BCH, BCP, BCPG, BE8, BEC, BEYOND, BGC, BGRIM, BKI, BLA, BPP, BROOK, BRR, BSBM, BTS, BWG, CEN, CENTEL, CFRESH, CGH, CHEWA, CHOTI, CHOW, CIG, CIMBT, CM, CMC, COM7, COTTO, CPALL, CPAXT, CPF, CPI, CPL, CPN, CPW, CRC, CSC, DCC, DELTA, DEMCO, DIMET, DRT, DUSIT, EA, EASTW, ECF, EGCO, EP, EPG, ERW, ESTAR, ETC, ETE, FNS, FPI, FPT, FSMART, FTE, GBX, GC, GCAP, GEL, GFPT, GGC, GJS, GPI, GPSC, GSTEEL, GULF, GUNKUL, HANA, HARN, HENG, HMPRO, HTC, ICC, ICHI, IFS, III, ILINK, ILM, INET, INOX, INSURE, INTUCH, IRPC, ITEL, IVL, JAS, JKN, JR, JTS, KAPEI, KBANK, KBS, KCAR, KCC, KCE, KGEN, KGI, KKP, KSL, KTB, KTC, L&E, LANNA, LHFG, LHK, LPN, LRH, M, MAJOR, MALEE, MATCH, MBAX, MBK, MC, MCOT, META, MFC, MFEC, MILL, MINT, MONO, MOONG, MSC, MST, MTC, MTI, NATION, NCAP, NEP, NKI, NOBLE, NOK, NRF, NWR, OCC, OGC, OR, ORI, PAP, PATO, PB, PCSGH, PDG, PDJ, PG, PHOL, PIMO, PK, PL, PLANB, PLANET, PLAT, PM, PPP, PPPM, PPS, PR9, PREB, PRG, PRINC, PRM, PROS, PSH, PSL, PSTC, PT, PTECH, PTG, PTT, PTTEP, PTTGC, PYLON, Q-CON, QH, QLT, QTC, RABBIT, RATCH, RML, RS, RWI, S&J, SAAM, SABINA, SAK, SAPPE, SAT, SC, SCC, SCCC, SCG, SCGP, SCM, SCN, SEAOL, SE-ED, SELIC, SENA, SGC, SGP, SINGER, SIRI, SITHAI, SKR, SMT, SMK, SMP, SNC, SNP, SORKON, SPACK, SPALI, SPC, SPI, SPRC, SRICHA, SSF, SSP, SSSC, SST, STA, STGT, STOWER, SUSCO, SVI, SYMC, SYNTEC, TAE, TAKUNI, TASCOT, TCAP, TCMC, TFG, TFI, TFMAMA, TGH, THANI, THCOM, THIP, THRE, THREL, TIDLOR, TIPCO, TISCO, TKS, TKT, TMD, TMILL, TMT, TNITY, TNL, TNP, TNR, TOG, TOP, TOPP, TPA, TPCS, TRT, TRU, TSC, TSI, TSTE, TSTH, TTA, TTB, TTCL, TU, TVDH, TVO, TWPC, UBE, UBIS, UEC, UKEM, UOBKH, UV, VCOM, VGI, VIH, WACOAL, WHA, WHAUP, WICE, WIIK, XO, YUASA, ZEN, ZIGA

Declared (ได้มีเอกสารแนบ)

ACE, ADB, ASW, BBGI, BRI, BTG, BYD, CAZ, CBG, CI, CV, DEXON, DMT, DOHOME, EKH, EVER, GLOBAL, GREEN, ICN, ITC, J, JMART, JMT, LEO, LH, MEGA, MENA, MITSIB, MODERN, NER, OSP, OTO, POLY, PQS, PRIME, PROEN, PRTR, RBF, RT, SA, SANKO, SENX, SFLEX, SIS, SKE, SM, SUPER, SVOA, SVT, TBN, TEGH, TGE, TIPH, TKN, TPLAS, TQM, TRUE, VARO, VIBHA, W, WIN, WPH, XPG

N/A
 24CS, 3K-BAT, A, A5, AAV, ABM, ACAP, ACC, ACG, ADD, AEONTS, AFC, AGE, AHC, AIT, AJA, AKR, AKS, ALL, ALLA, ALPHAX, ALT, ALUCON, AMARC, AMARIN, AMC, AMR, ANAN, AOT, APCO, APEX, APP, APURE, AQUA, ARIN, ARIP, ARROW, ASAP, ASEFA, ASIA, ASIMAR, ASN, ATP30, AU, AUCTION, AURA, B52, BA, BBIK, BC, BCT, BDMS, BEAUTY, BEM, BGT, BH, BIG, BIOTECH, BIS, BIZ, BJC, BJCHI, BKD, BLAND, BLC, BLESS, BLISS, BM, BOL, BR, BROCK, BSM, BTNC, BTW, BUI, BVG, CCET, CCP, CEYE, CGD, CH, CHARAN, CHASE, CHAYO, CHG, CHIC, CHO, CITY, CIVIL, CK, CKP, CMAN, CMO, CMR, CNT, COCOCO, COLOR, COMAN, CPANEL, CPH, CPR, CPT, CRANE, CRD, CSP, CSR, CSS, CTW, CWT, D, DCON, DDD, DHOUSE, DITTO, DOD, DPAINT, DTCENT, DTCI, DV8, EASON, ECL, EE, EFORL, EMC, ESSO, F&D, FANCY, FE, FLOYD, FMT, FN, FORTH, FSX, FTI, FVC, GABLE, GENCO, GFC, GIFT, GL, GLAND, GLOCON, GLORY, GRAMMY, GRAND, GSC, GTB, GYT, HEALTH, HFT, HL, HPT, HTECH, HUMAN, HYDRO, I2, IFEC, IHL, IIG, IMH, IND, INGRS, INSET, IP, IRC, IRCP, IT, ITD, ITNS, ITTHI, JAK, JCK, JCHK, JCT, JDF, JPARK, JSP, JUBILE, K, KAMART, KC, KCG, KCM, KDH, KEX, KIAT, KISS, KJL, KK, KKC, KLINIQ, KOOL, KTIS, KTMS, KUMWEL, KUN, KWC, KWI, KWM, KYE, LALIN, LDC, LEE, LIT, LOXLEY, LPH, LST, MACO, MANRIN, MASTER, MATI, MAX, MCA, M-CHAI, MCS, MDX, MEB, METCO, MGC, MGT, MICRO, MIDA, MJD, MK, ML, MORE, MOSHI, MTW, MUD, MVP, NC, NCH, NCL, NDR, NETBAY, NEW, NEWS, NEX, NFC, NNCL, NOVA, NPK, NSL, NTS, NTV, NUSA, NV, NVD, NYT, OHTL, ONEE, PACE, PACO, PAF, PCC, PEACE, PERM, PF, PHG, PICO, PIN, PJW, PLE, PLT, PLUS, PMTA, POLAR, POMPUI, PORT, POST, PPM, PRAKIT, PRAPAT, PRECHA, PRI, PRIN, PRO, PROUD, PSG, PSP, PTC, PTL, RAM, RCL, READY, RICHY, RJH, ROCK, ROH, ROJNA, RP, RPC, RPH, RSP, S, S11, SABUY, SAF, SAFARI, SALEE, SAM, SAMART, SAMCO, SAMTEL, SAUCE, SAV, SAWAD, SAWANG, SBNET, SCAP, SCB, SCI, SCP, SDC, SE, SEAFSCO, SECURE, SFT, SGF, SHANG, SHR, SIAM, SICT, SIMAT, SINO, SISB, SJWD, SK, SKN, SKY, SLM, SLP, SMART, SMD, SMT, SNPP, SO, SOLAR, SONIC, SPC, SPC, SPG, SPVI, SQ, SR, SRS, SSC, SSS, STANLY, STARK, STC, STGC, STECH, STHAI, STI, STP, STPI, SUC, SUN, SUTHA, SVR, SWC, SYNEX, TACC, TAN, TAPAC, TC, TCC, TCJ, TCOAT, TEAM, TEAMG, TEKA, TFM, TGPRO, TH, THAI, THANA, THE, THG, THMUI, TIGER, TITL, TK, TKC, TLI, TM, TMC, TMI, TMW, TNDT, TNH, TNPC, TOA, TPAC, TPBI, TPCH, TPIPL, TPPIP, TPL, TPOLY, TPP, TPS, TQR, TR, TRC, TRITN, TRP, TRUBB, TRV, TSE, TTI, TTT, TTW, TURTLE, TVH, TVT, TWP, TWZ, TYCN, UAC, UBA, UMI, UMS, UNIQ, UP, UPF, UPOIC, UREKA, UTP, UVAN, VL, VNG, VPO, VRANDA, WARRIX, WAVE, WFX, WGE, WINDOW, WINMED, WINNER, WORK, WORLD, WP, YGG, YONG, ZAA

Explanations

Companies participating in Thailand's Private Sector Collective Action Coalition Against Corruption programme (Thai CAC) under Thai Institute of Directors (as of July 25, 2023) are categorized into: companies that have declared their intention to join CAC, and companies certified by CAC.