

กลับมาพักสร้างฐาน กลยุทธ์ เลือกหุ้นกำไร 3Q66 เติบโต



ดัชนีตลาดหลักทรัพย์

1,401.70 +10.67

สรุปมูลค่าการซื้อขาย 25 ต.ค. 66

| นักลงทุน | สุทธิ (ลบ.) |
|---------------|-------------|
| สถาบัน | +2,871.04 |
| บัญชี บล. | -571.97 |
| ต่างชาติ | -924.21 |
| ในประเทศ | -1,374.86 |
| มูลค่าซื้อขาย | 44,257.39 |

Source : www.set.or.th

Market Strategy

- ➔ คาด SET Index วันนี้พักในกรอบ 1390-1410 จุด ตามทิศทางตลาดหุ้นสหรัฐฯ ที่ลดลง 0.32% ถึง -2.43% หลังการรายงานงบออกมาผสมผสานและ Bond Yield 10 ปีสหรัฐฯ ปรับขึ้น มาที่ 4.94% จากตัวเลขยอดขายบ้านใหม่เดือน ก.ย. เพิ่มมากกว่าตลาดคาด 12% สะท้อนเศรษฐกิจสหรัฐฯ ที่แข็งแกร่งที่อาจทำให้เงินเฟ้อฯ ยังยากที่จะกลับสู่เป้าหมายของ FED ที่ระดับ 2% ด้านประเด็นสงครามอิสราเอล-ฮามาสที่ยืดเยื้อหนุนต่อราคาน้ำมันดิบปรับขึ้น 2% สภาพแวดล้อมข้างต้นทำให้ทิศทาง Fund Flow ยังมีความเสี่ยงไหลออก
- ➔ ปัจจัยในประเทศโครงการ Digital Wallet ล่าสุดอาจจำกัดเฉพาะกลุ่มผู้มีรายได้ตามเกณฑ์ที่ไม่เกินเกณฑ์รัฐ กำหนดและการเริ่มใช้มีความเสี่ยงล่าช้าออกไปในช่วง 2Q67 จากเดิมที่ตั้งเป้าจะเกิดในช่วง 1Q67 มองเป็นลบต่อหุ้นกลุ่มค้าปลีกได้บ้าง แต่จะลดแรงกดดันต่อ Bond Yield ไทยจากการการกักขังมีโอกาสลดลง ส่วนประเด็นอื่นๆ วันนี้ติดตามการประชุม ECB (คาดคงดอกเบี้ยฯ) /GDP3Q66 สหรัฐฯ/การรายงานงบ SCC กลยุทธ์การลงทุนเลือกหุ้นกำไรเติบโตดีและภูมิคุ้มกันแรงกดดันจากภายนอก

Market Summary

SET Index ปรับขึ้น 10.67 จุดหรือ 0.77% ตามทิศทางตลาดหุ้นภูมิภาค โดยกลุ่มที่ปรับขึ้นเด่นกลุ่มปิโตรฯ +3.7% กลุ่ม Packaging 2.3% จากมาตรการกระตุ้นของจีน ขณะที่กลุ่มที่ปรับลงสวนตลาดกลุ่มประกันฯ -0.33% ตาม Bond Yield สหรัฐฯ ที่เริ่มปรับลง แรงซื้อวันนี้มาจากนักลงทุนสถาบันซื้อสุทธิ 2,871 ล้านบาท ส่วนต่างชาติขายสุทธิ 924 ล้านบาท

ATO Daily Stock Picks แนะนำ BDMS CK

BDMS

ราคาตรงนี้ Downside จำกัด

- การปรับลงของราคาหุ้น 7%YTD เรายังมองไม่สะท้อนทิศทางผลการดำเนินงานที่ปีนี้และปีหน้ายังมีแนวโน้มเติบโตตามแผนรองรับผู้ป่วยต่างชาติและผู้ป่วยไทยในระยะสั้นและระยะยาว
- แนวโน้มผลประกอบการ 3Q66 ที่ขยายตัวได้ถึง YoY จากผู้ป่วยต่างชาติและเงินสดเพิ่มขึ้น ขณะที่ขยายตัว QoQ จากการเข้าสู่ช่วงฤดูกาลที่ปีนี้การระบาดไข้หวัดหนักจริงๆ ซึ่ง BDMS จะได้ประโยชน์จาก ร.พ. ที่มีสาขากระจายในหลายจังหวัด ขณะที่ระยะถัดไปที่ยังมีความเสี่ยง PM 2.5 รออยู่ในฤดูหนาว

เป้าหมายเชิงกลยุทธ์ 28.75 บาท

CK

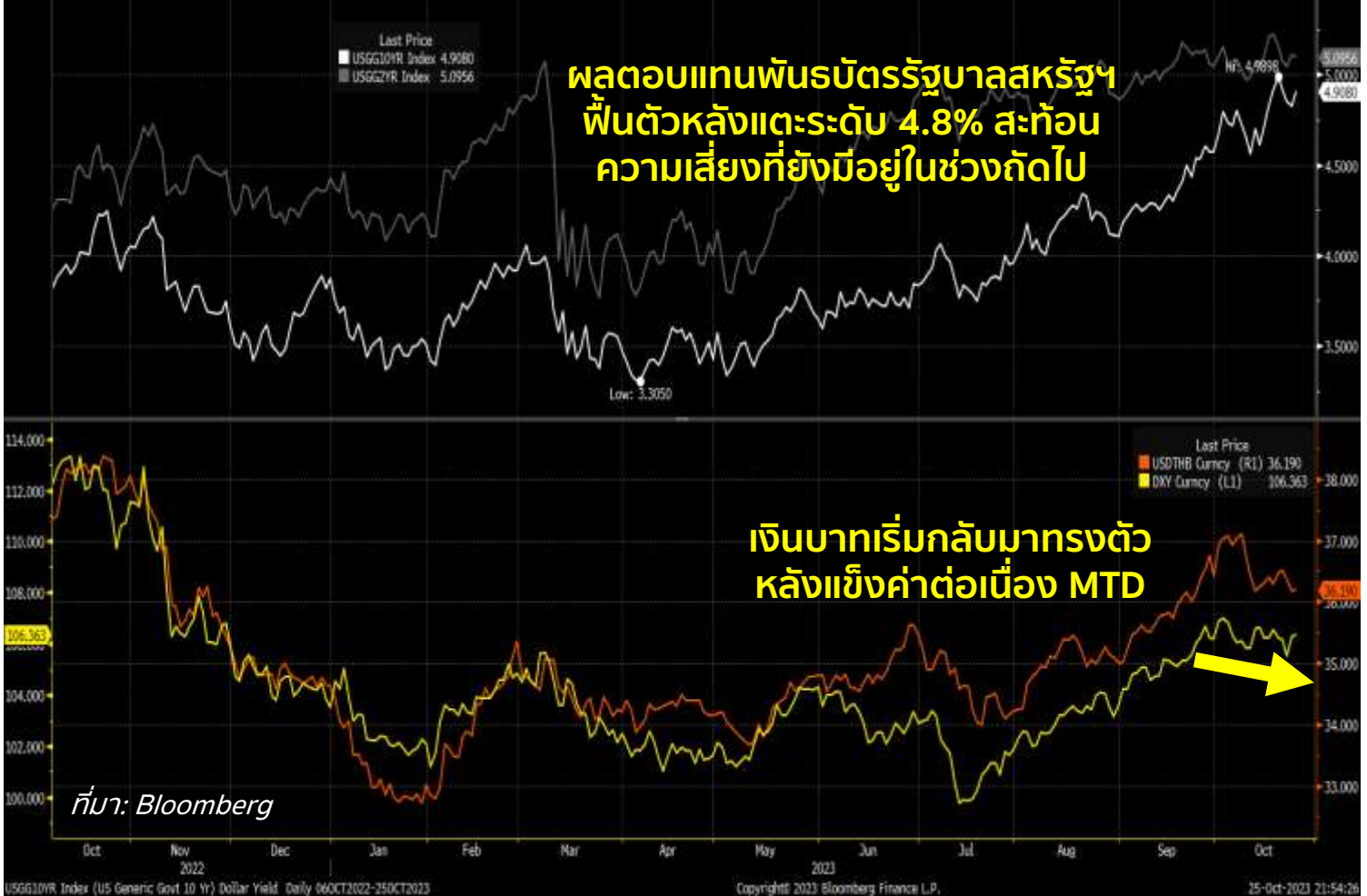
กำไร 3Q66 แกร่งมาก

- คาดผลประกอบการ 3Q66 ทำจุดสูงสุดในรอบ 4 ปี หนุนจากการรับรู้รายได้จากโรงไฟฟ้าหลวงพระบาง การรับรู้ส่วนแบ่งกำไรเงินลงทุนจาก BEM , CKP และปันผลจาก TTW
- กำไร 2566/67 คาดเติบโตสูง 88%yoy และ 22%yoy จากโครงการโรงไฟฟ้าหลวงพระบาง ที่ใช้ระยะเวลาก่อสร้างอีก 7 ปี ส่วนแบ่งกำไรของ BEM ที่เติบโตสูงและยังมี Upside ส่วนเพิ่มจากงานประมูลภาครัฐฯ ที่เชื่อว่า จะทยอยออกมาจากนี้

เป้าหมายเชิงกลยุทธ์ 25.40 บาท

KEY FACTOR

ตัวเลขเศรษฐกิจสหรัฐฯ ที่ยังอยู่ในเกณฑ์ดี หนุนผลตอบแทนพันธบัตรรัฐบาลทรงตัวสูง




















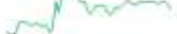
- ➔ ตัวเลขเศรษฐกิจสหรัฐฯ ยังออกมาดีต่อเนื่อง ยอดขายบ้านใหม่ปรับตัวขึ้น +12.3% MoM สูงกว่าที่ Consensus คาดไว้ +0.7% อย่างมีนัยสำคัญ ในขณะที่วันนี้จะมีการรายงานตัวเลข GDP 3Q66 ซึ่ง Consensus ประเมินว่าจะ +4.5% QoQ เติบโตขึ้นจาก +2.5% ในไตรมาสก่อน
- ➔ ถือเป็นปัจจัยที่ต้องระมัดระวัง ต่อมุมมองการปรับขึ้นดอกเบี้ยนโยบาย และอาจทำให้ผลตอบแทนพันธบัตรรัฐบาลสหรัฐฯ อายุ 10 ปี (ซึ่งล่าสุดติดตัวกลับมาอยู่ที่ 4.94%) อาจกลับมาสร้างความกังวลและกดดันบรรยากาศการลงทุนในสินทรัพย์เสี่ยงอีกระลอก



EYES ON

26 ต.ค. GDP 3Q66, PCE สหรัฐฯ
เดือน ก.ย., ประชุม ECB

WORLD INDEX

| Index | | 2-Day Price Chart | Latest Price | % Change | | | PER | | PBV | | Div. Yld. | |
|--------------------|-------|---|-----------------|----------|--------|--------|-------|-------|------|------|-----------|------|
| | | | | 1 Day | 1 Week | YTD | 23F | 24F | 23F | 24F | 23F | 24F |
| US | | | | | | | | | | | | |
| DJIA | Index |  | 33,141.4 | 0.6% | -2.5% | 0.0% | 19.2x | 16.0x | 4.2x | 3.8x | 2.2% | 2.3% |
| S&P500 | Index |  | 4,247.7 | 0.7% | -2.9% | 10.6% | 19.7x | 17.5x | 2.7x | 2.5x | 1.7% | 1.8% |
| Nasdaq | Index |  | 13,139.9 | 0.9% | -2.9% | 25.5% | 34.1x | 27.4x | 2.6x | 2.4x | 0.9% | 0.9% |
| EUROPE | | | | | | | | | | | | |
| Stoxx50 | Index |  | 4,065.4 | 0.6% | -2.1% | 7.2% | 11.5x | 11.1x | 1.7x | 1.5x | 3.7% | 4.3% |
| FTSE | Index |  | 7,389.7 | 0.2% | -3.7% | -0.8% | 10.4x | 10.2x | 1.6x | 1.5x | 4.2% | 4.6% |
| CAC40 | Index |  | 6,893.7 | 0.6% | -1.9% | 6.5% | 11.7x | 11.3x | 1.7x | 1.6x | 3.5% | 3.7% |
| DAX | Index |  | 14,879.9 | 0.5% | -2.4% | 6.9% | 10.8x | 10.0x | 1.3x | 1.2x | 3.7% | 5.0% |
| Asia | | | | | | | | | | | | |
| Nikkei (Japan) | Index |  | 31,430.8 | 1.2% | -1.9% | 20.4% | 20.5x | 17.5x | 1.7x | 1.6x | 2.0% | 2.1% |
| HSKI (Hongkong) | Index |  | 17,465.4 | 2.8% | -1.7% | -11.7% | 8.6x | 7.8x | 0.9x | 0.9x | 4.2% | 4.6% |
| SSEC (China) | Index |  | 2,986.4 | 0.8% | -2.4% | -3.3% | 10.8x | 9.4x | 1.2x | 1.1x | 3.3% | 3.7% |
| KOSPI (Korea) | Index |  | 2,373.1 | -0.4% | -3.6% | 6.1% | 14.3x | 9.3x | 0.8x | 0.8x | 2.7% | 2.8% |
| Taiex (Taiwan) | Index |  | 16,393.6 | 0.5% | -0.3% | 16.0% | 17.6x | 14.5x | 2.2x | 2.0x | 3.2% | 3.5% |
| SET (Thai) | Index |  | 1,391.0 | -0.6% | -2.5% | -16.6% | 15.8x | 13.7x | 1.3x | 1.3x | 3.2% | 3.6% |
| JSX (Indonesia) | Index |  | 6,806.8 | 1.0% | -1.9% | -0.6% | 13.9x | 12.4x | 1.8x | 1.6x | 4.3% | 4.2% |
| PSEi (Philippines) | Index |  | 6,039.7 | -0.8% | -3.8% | -8.0% | 11.5x | 10.3x | 1.4x | 1.3x | 2.7% | 2.8% |
| VNI (Vietnam) | Index |  | 1,105.9 | 1.1% | -1.4% | 9.8% | 11.5x | 8.7x | 1.6x | 1.4x | 3.0% | 3.1% |
| Sensex (India) | Index |  | 64,571.9 | -1.3% | -2.4% | 6.1% | 22.1x | 18.3x | 3.1x | 2.7x | 2.9% | 1.6% |
| MSCI AP ex-Japan | Index |  | 476.3 | 0.3% | -2.6% | -5.8% | 14.0x | 11.7x | 1.5x | 1.4x | 3.2% | 3.2% |

Source : Bloomberg and MST Research



Commodities Price

| Commodity | 2-Day Price Chart | Latest Price | % Change | | | | | | | |
|-----------------------------|----------------------|-----------------|----------|---------|--------|--------|--------|----------|--------|--|
| | | | 1D | 1W | 1M | 3M | 6M | 1Y | YTD | |
| Crude Oil | | | | | | | | | | |
| Dubai | \$/ bbl | 89.3 | -6.9% | -2.6% | -5.5% | 8.2% | 9.5% | 1.4% | 13.6% | |
| NYMEX | \$/ bbl | 83.6 | -0.2% | -4.3% | -5.2% | 6.8% | 12.6% | 9.9% | 8.1% | |
| BRENT | \$/ bbl | 88.2 | 0.1% | -3.6% | -4.0% | 7.2% | 12.5% | 7.9% | 8.0% | |
| Oil Product Price | | | | | | | | | | |
| Singapore Gasoline | \$/ bbl | 93.9 | -1.7% | 1.9% | -7.2% | -4.6% | 4.2% | 6.7% | 1.6% | |
| Gasoline Spread | \$/ bbl | 4.5 | -1086.4% | 1254.5% | -31.4% | -71.4% | -46.6% | -4674.6% | -67.1% | |
| Singapore Diesel | \$/ bbl | 114.8 | 0.0% | -2.7% | -7.1% | 9.3% | 25.4% | -10.8% | 9.0% | |
| Diesel Spread | \$/ bbl | 25.4 | 35.2% | -3.1% | -12.1% | 13.0% | 155.7% | -37.3% | -4.4% | |
| Singapore Jet Kerosene | \$/ bbl | 112.3 | -2.7% | -2.1% | -7.0% | 8.0% | 19.4% | -6.2% | -2.4% | |
| Jet Kerosene Spread | \$/ bbl | 23.0 | 18.0% | -0.1% | -12.4% | 7.2% | 84.9% | -27.3% | -36.8% | |
| Singapore Fuel Oil | \$/ Ton | 483.5 | -0.7% | -1.4% | -7.6% | 1.1% | 7.2% | 31.2% | 18.1% | |
| Fuel Oil Spread | \$/ bbl | (13.2) | -31.6% | -9.2% | 8.6% | 82.9% | 24.5% | -56.1% | -6.9% | |
| US Liquified Petroleum Gas | cents/gallon | 76.8 | -0.8% | -1.9% | 6.2% | 44.6% | -15.1% | -19.1% | -24.3% | |
| Metal | | | | | | | | | | |
| Gold COMEX | \$/oz | 1,984.6 | -0.1% | 0.8% | 2.5% | -0.9% | -3.7% | 13.8% | 4.1% | |
| Silver | \$/oz | 22.9 | 0.1% | 0.4% | -0.9% | -7.1% | -8.3% | 18.5% | -4.3% | |
| Copper | \$/ MT | 7,985.0 | 1.1% | 1.0% | -2.2% | -5.9% | -8.3% | 3.8% | -4.5% | |
| Steel | | | | | | | | | | |
| China Rebar 25 mm | CNY/MT | 3,907.0 | 0.0% | -0.6% | -0.7% | 2.7% | 1.3% | -1.9% | -5.3% | |
| China Hot Rolled Sheet | CNY/MT | 3,771.0 | 0.1% | -1.3% | -3.8% | -4.0% | -6.2% | -2.8% | -9.1% | |
| Coal | | | | | | | | | | |
| Rotterdam | \$/ MT | 130.2 | -3.0% | -5.7% | 4.7% | 5.5% | 0.3% | -44.1% | -29.1% | |
| Richard Bay | \$/ MT | 132.7 | -0.2% | -1.7% | 2.1% | 20.9% | 1.8% | -39.1% | -20.1% | |
| New Castle | \$/ MT | 137.6 | -3.7% | -8.4% | -17.2% | -10.5% | -32.6% | -56.6% | -50.7% | |
| Dry Bulk | | | | | | | | | | |
| BDI Baltic Dry Index | Points | 1,949.0 | -3.4% | -5.3% | 20.8% | 102.6% | 29.1% | 11.1% | 28.6% | |
| BSI Baltic Supramax | Points | 1,266.0 | -1.0% | -0.9% | -6.5% | 68.1% | 4.1% | -23.6% | 19.2% | |
| BPI Baltic Panamax | Points | 1,648.0 | 0.6% | 5.3% | -2.2% | 84.1% | -1.1% | -20.5% | 7.4% | |
| BCI Baltic Capesize | Points | 3,276.0 | -5.7% | -10.5% | 52.5% | 130.1% | 65.0% | 67.6% | 44.9% | |
| BHSI Baltic Handysize Index | Points | 681.0 | -0.4% | -1.3% | 0.4% | 70.3% | 2.1% | -28.5% | 2.7% | |
| Soft Comdty | | | | | | | | | | |
| Cotton Futures | \$/ lbs | 83.2 | 0.3% | -1.3% | -5.7% | -4.5% | 4.8% | 12.9% | 2.8% | |
| NYMEX Sugar | \$/ lbs | 27.5 | 0.2% | 0.1% | 2.1% | 10.5% | 6.3% | 51.8% | 37.4% | |
| RSS3 Rubber | ¥/ kg | 164.4 | -0.8% | -3.7% | 5.1% | 9.3% | 9.8% | 11.1% | 8.2% | |
| Corn | cents/bushels | 484.0 | 0.0% | -1.6% | 0.6% | -14.4% | -11.7% | -22.7% | -20.8% | |
| Soybean | cents/bushels | 1,316.8 | 0.2% | -0.9% | 0.1% | -7.6% | 3.4% | -3.3% | -7.0% | |












Source : Bloomberg and MST Research



เปิดบัญชี สแกนที่นี่

นักกลยุทธ์ : ธีรเศรษฐ์ พรหมพงษ์, ชาญชัย พันพานานกิจ
วันที่ 26 ตุลาคม 2566 | หน้า 5

BOND CURRENCY

| Bond & Money Market | | | 2-Day Price Chart | Latest Price | % Change | | | | | | | |
|---------------------|--------------|----------------|---|--------------|----------|-------|--------|--------|--------|--------|--------|--|
| | | | | | 1D | 1W | 1M | 3M | 6M | 1Y | YTD | |
| Volatility | | | | | | | | | | | | |
| VIX Index | VIX Index | Index |  | 19.0 | -6.9% | 6.1% | 12.2% | 36.9% | 1.1% | -33.3% | -12.5% | |
| Bond Yield | | | | | | | | | | | | |
| US | | | | | | | | | | | | |
| USGG2YR Index | 2 Yr | % |  | 5.1 | -1.1% | -3.2% | -1.4% | 3.7% | 27.8% | 12.9% | 14.2% | |
| USGG10YR Index | 10 Yr | % |  | 4.8 | -0.3% | -2.2% | 6.1% | 23.8% | 41.4% | 17.2% | 24.1% | |
| Japan | | | | | | | | | | | | |
| GJGB2 Index | 2 Yr | % |  | 0.1 | 7.5% | 22.9% | 218.5% | 300.0% | 338.9% | 816.7% | 120.5% | |
| GJGB10 Index | 10 Yr | % |  | 0.9 | 0.9% | 6.2% | 16.7% | 84.3% | 79.3% | 236.9% | 103.6% | |
| Thailand | | | | | | | | | | | | |
| TBDC2Y Index | 2 Yr | % | | 2.6 | -0.5% | 0.0% | 1.0% | 17.1% | 38.6% | 32.4% | 57.9% | |
| TBDC10Y Index | 10 Yr | % | | 3.3 | -1.7% | -0.5% | 3.7% | 27.6% | 33.0% | -0.2% | 25.4% | |
| Currency | | | | | | | | | | | | |
| DXY | Dollar Index | Points |  | 106.2 | 0.0% | -0.3% | 0.2% | 4.8% | 4.3% | -4.3% | 2.6% | |
| EURUSD | US\$/Euro | Dollar crosses |  | 1.1 | 0.0% | 0.5% | 0.0% | -4.2% | -3.5% | 6.3% | -1.0% | |
| GBPUSD | US\$/GBP | Dollar crosses |  | 1.2 | 0.1% | 0.2% | -0.4% | -5.7% | -2.0% | 6.1% | 0.7% | |
| USDJPY | Yen/US\$ | Dollar crosses |  | 149.9 | 0.0% | 0.0% | -0.7% | -6.0% | -10.7% | -1.3% | -12.5% | |
| USDCNY | Yuan/US | Dollar crosses |  | 7.3 | 0.0% | 0.1% | 0.0% | -1.7% | -5.7% | -0.7% | -5.6% | |
| USDTHB | THB/US\$ | Dollar crosses |  | 36.1 | 0.2% | 0.5% | 0.1% | -4.4% | -4.7% | 6.1% | -4.1% | |

Source : Bloomberg and MST Research



เปิดบัญชี สแกนที่นี่

นักกลยุทธ์ : ธีรเศรษฐ์ พรหมพงษ์, ชาญชัย พันการนาทิจ
วันที่ 26 ตุลาคม 2566 | หน้า 6

NVDR (BUY)

Daily: Top 10 NVDR Net Buy Value

Note: Unit: Million Baht

| | Stock | 25-Oct | 24-Oct | 20-Oct | 19-Oct | 18-Oct |
|----|-------|--------|----------|--------|--------|--------|
| 1 | KBANK | 919.5 | 785.8 | 469.1 | -64.2 | 144.8 |
| 2 | HANA | 607.1 | -30.5 | -294.8 | -142.2 | -30.4 |
| 3 | AAV | 343.1 | 3.3 | -6.2 | 6.1 | 8.4 |
| 4 | PTTGC | 128.3 | 16.1 | -82.6 | -26.0 | 61.9 |
| 5 | SCB | 119.9 | -1,530.2 | -116.9 | -141.3 | -19.4 |
| 6 | CPF | 77.7 | 6.8 | -79.8 | 66.4 | 15.3 |
| 7 | AOT | 75.8 | 217.4 | -97.2 | -154.2 | -1.4 |
| 8 | TASCO | 67.7 | 87.7 | 4.6 | -2.8 | -23.2 |
| 9 | CPN | 64.3 | 43.7 | 3.0 | -20.9 | -48.7 |
| 10 | BANPU | 51.5 | 148.1 | 47.3 | -5.6 | 398.1 |

Weekly: Top 10 NVDR Net Buy Value

| | Stock | WTD | -2nd Wk | -3rd Wk | -4th Wk | -5th Wk |
|----|-------|---------|----------|---------|---------|---------|
| 1 | KBANK | 1,705.3 | 362.0 | 560.3 | 3.0 | -973.2 |
| 2 | HANA | 576.6 | -2,125.4 | 761.6 | -327.8 | -291.1 |
| 3 | AAV | 346.5 | 396.9 | 40.0 | -1.3 | 1.2 |
| 4 | AOT | 293.2 | -310.6 | -510.5 | -834.1 | -903.1 |
| 5 | BANPU | 199.6 | 649.1 | 288.7 | 235.6 | 419.8 |
| 6 | TASCO | 155.5 | -6.8 | 20.3 | -15.3 | -29.4 |
| 7 | KCE | 147.6 | -31.5 | 344.1 | -26.1 | 54.1 |
| 8 | PTTGC | 144.4 | -21.7 | -59.0 | -128.7 | 35.2 |
| 9 | CPAXT | 114.9 | 108.0 | 61.6 | 60.0 | 17.6 |
| 10 | CPN | 108.0 | -25.5 | -143.5 | 45.0 | 163.0 |

Source : Bloomberg and MST Research



เปิดบัญชี สแกนที่นี่

นักกลยุทธ์ : ธีรเศรษฐ์ พรหมพงษ์, ชาญชัย พันพานานกิจ
วันที่ 26 ตุลาคม 2566 | หน้า 7

NVDR (SELL)

Daily: Top 10 NVDR Net Sell Value
Note: Unit: Million Baht

| | Stock | 25-Oct | 24-Oct | 20-Oct | 19-Oct | 18-Oct |
|----|--------|--------|--------|--------|--------|--------|
| 1 | BGRIM | -284.0 | 61.7 | 140.0 | -6.1 | -10.4 |
| 2 | CPALL | -257.3 | 184.2 | 52.9 | -91.9 | 137.4 |
| 3 | BBL | -132.5 | -381.0 | -182.8 | -236.0 | -32.1 |
| 4 | MTC | -121.6 | -188.2 | 4.7 | 30.8 | -9.1 |
| 5 | WHA | -118.3 | 68.5 | -22.5 | 224.7 | 27.1 |
| 6 | PTTEP | -112.2 | -15.4 | 569.6 | 163.2 | 689.3 |
| 7 | LH | -107.8 | -148.2 | 1.0 | -28.3 | -106.4 |
| 8 | ADVANC | -95.6 | -44.8 | -165.7 | 140.3 | 75.3 |
| 9 | IVL | -79.0 | 60.9 | -17.4 | -75.7 | 104.5 |
| 10 | JMT | -70.3 | 34.6 | -50.1 | 59.3 | -16.5 |

Weekly: Top 10 NVDR Net Sell Value

| | Stock | WTD | -2nd Wk | -3rd Wk | -4th Wk | -5th Wk |
|----|--------|----------|---------|---------|----------|---------|
| 1 | SCB | -1,410.3 | -378.5 | -145.4 | -1,117.7 | 991.2 |
| 2 | BBL | -513.5 | -663.0 | -4.1 | 54.6 | 412.5 |
| 3 | MTC | -309.8 | 53.8 | -123.2 | -285.5 | 92.2 |
| 4 | BDMS | -276.2 | -189.0 | 452.9 | 403.1 | 720.9 |
| 5 | LH | -256.0 | -109.9 | -215.2 | -468.9 | -403.4 |
| 6 | BGRIM | -222.3 | 146.9 | 7.5 | -19.5 | 406.3 |
| 7 | PTT | -206.2 | 126.4 | -463.4 | -49.8 | -114.9 |
| 8 | KTB | -161.1 | 106.5 | 32.5 | -380.6 | -112.0 |
| 9 | ADVANC | -140.5 | -112.0 | -72.5 | 845.1 | 209.5 |
| 10 | PTTEP | -127.6 | 1,417.9 | 963.5 | -699.4 | 2,633.4 |

Source : Bloomberg and MST Research

เปิดบัญชี สแกนที่นี่

 นักกลยุทธ์ : ธีรเศรษฐ์ พรหมพงษ์, ชาญชัย พันพานานกิจ
 วันที่ 26 ตุลาคม 2566 | หน้า 8

การเปลี่ยนแปลงการถือ หลักทรัพย์ผู้บริหาร (แบบ 59)

| ชื่อบริษัท | ชื่อผู้บริหาร | ประเภทหลักทรัพย์ | วันที่ได้มา/ จำหน่าย | จำนวน | ราคา | | วิธีการได้มา/ จำหน่าย |
|------------|-----------------------------|------------------|-------------------------|-------------|------|---|--------------------------|
| PRIME | นาย สมประสงค์ ปิณฑะลิขันธ์ | หุ้นสามัญ | 19/10/2566 | 151,792,328 | - | ↻ | รับโอน |
| PRIME | นาย สมประสงค์ ปิณฑะลิขันธ์ | หุ้นสามัญ | 19/10/2566 | 1,452,100 | - | ↻ | รับโอน |
| MJD | นาย สุริยา พูลวรลักษณ | หุ้นสามัญ | 24/10/2566 | 200,000 | 1.24 | 🟢 | ซื้อ |
| SABUY | นาย ชูเกียรติ รุจนพรพจี | หุ้นสามัญ | 25/10/2566 | 500,000 | 5.3 | 🟢 | ซื้อ |
| STP | นาง นิศาชล ชัยวัฒน์ | หุ้นสามัญ | 24/10/2566 | 60,000 | 8.6 | 🟢 | ซื้อ |
| RS | นาย สุรัชย์ เขมฐิโษติศักดิ์ | หุ้นสามัญ | 20/10/2566 | 2,500,000 | 14 | 🔴 | ขาย |
| RS | นาย สุรัชย์ เขมฐิโษติศักดิ์ | หุ้นสามัญ | 20/10/2566 | 3,500,000 | 14 | 🟢 | ซื้อ |
| RS | นาย สุรัชย์ เขมฐิโษติศักดิ์ | หุ้นสามัญ | 20/10/2566 | 1,000,000 | 14 | 🔴 | ขาย |

Source : WWW.SEC.OR.TH



ปฏิทินหลักทรัพย์

| Monday 23 | Tuesday 24 | Wednesday 25 | Thursday 26 | Friday 27 |
|---|---|---|---|---|
| | PLANET-W1 : เป็นวันซื้อขายวันสุดท้าย PPPM-W4 : แจ้งใช้สิทธิ 24 - 30 ต.ค. 66 1 : 5.03@0.199 SDC : ลุกลุ้น 44,444,444 หุ้น จัดสรรเพื่อ Advance Opportunities Fund และ Advance Opportunities Fund 1 1 : 22,222.222@0.045 SENX-W1 : แจ้งใช้สิทธิ 24 - 30 ต.ค. 66 1 : 1@1.50 SIMAT-W3 : แจ้งใช้สิทธิ 24 - 30 ต.ค. 66 1 : 1.3765@21.7941 TKC : ลุกลุ้น 10,000,000 หุ้น จัดสรรให้บุคคลเฉพาะเจาะจง 1 ราย@25.00 TPS : ลุกลุ้น 508,870 หุ้น ใช้สิทธิ Warrant (TPS-W1) 1 : 1@1.20 TRP (mai) เข้าซื้อขายจำนวน : 350,000,000 หุ้น IPO 14.00 (พาร์ 0.50 บาท) W-W5 : แจ้งใช้สิทธิ 24 - 30 ต.ค. 66 1 : 0.0667@2.10 WAVE-W3 : แจ้งใช้สิทธิ 24 - 30 ต.ค. 66 1 : 1@0.15 | AAV : ลุกลุ้น 171,428,571 หุ้น จัดสรรให้ธนาคาร กรุงเทพ จำกัด (มหาชน) 1 : 571.428571@1.75 HANA : ลุกลุ้น 80,487,800 หุ้น จัดสรรให้นักลงทุนสถาบัน 25 ราย@57.00 MILL : ลุกลุ้น 251,195 หุ้น ใช้สิทธิ Warrant (MILL-W7) 1 : 1@0.40 PLANB : ลุกลุ้น 10,214,695 หุ้น ใช้สิทธิ Warrant (PLANB-W1) 1 : 1@8.00 PLANET-W1 : (SP 25 ต.ค. - 17 พ.ย. 66) พินท้าว 18 พ.ย. 66 WINDOW (SET) เข้าซื้อขายจำนวน : 888,000,000 หุ้น IPO 2.10 (พาร์ 0.50 บาท) | BWG-W5 : แจ้งใช้สิทธิ 26 ต.ค. - 9 พ.ย. 66 1 : 1@1.00 KC : ลุกลุ้น 934,636,369 หุ้น จัดสรรให้ผู้ถือหุ้นสามัญ (PPO) 1 : 1.70@0.12 MCA (mai) เข้าซื้อขายจำนวน : 230,000,000 หุ้น IPO 3.30 (พาร์ 0.50 บาท) PRG : ลุกลุ้น 465 หุ้น ใช้สิทธิ Warrant ((PRG-W1, PRG-W2 และ PRG-W3) TKC : ลุกลุ้น 7,542,560 หุ้น จัดสรรให้บริษัท สมาย เทคโนโลยี จำกัด (มหาชน)@25.00 | PSTC-W2 : แจ้งใช้สิทธิ 27 ต.ค. - 9 พ.ย. 66 1 : 1@2.00 |
| 30 | 31 | | | |
| ALPHAX : XR จำนวน 4,646,406,094 หุ้น 1 : 1@0.25 B : XW จำนวน 2,691,335,951 หุ้น 3:1 (B-W8) | MBK-W1 : แจ้งใช้สิทธิ 31 ต.ค. - 14 พ.ย. 66 1 : 1.1396@2.6326 | | | |

Source : MST Research



เปิดบัญชี สแกนที่นี่

นักกลยุทธ์ : ธีรเศรษฐ์ พรหมพงษ์, ชาญชัย พันพานากิจ
วันที่ 26 ตุลาคม 2566 | หน้า 10

ปฏิทินหลักทรัพย์

| Monday | Tuesday | Wednesday 1 | Thursday 2 | Friday 3 |
|---|---|--|--|-------------|
| | | INET-W2 : (SP 1 - 24 พ.ย. 66) พัน สภาพ 25 พ.ย. 66 META-W5 : การเปิดจองหลักทรัพย์ | COCOCO : XD@0.20 MC : XD@0.36 PLANET-W1 : จองใช้สิทธิ์ 2 - 16 พ.ย. 66 1 : 1@2.00 | |
| 6 | 7 | 8 | 9 | 10 |
| | DOD-W2 : (SP 7 - 30 พ.ย. 66) พัน สภาพ 1 ธ.ค. 66 ICN-W1 : (SP 7 - 30 พ.ย. 66) พัน สภาพ 1 ธ.ค. 66 TVDH : XW จำนวน 584,122,864 หุ้น 3:1 (TVDH-W4) | | CHAYO : XW จำนวน 113,719,653 หุ้น 10:1 (CHAYO-W3) INET-W2 : จองใช้สิทธิ์ 9 - 23 พ.ย. 66 1 : 1@4.50 | |
| 13 | 14 | 15 | 16 | 17 |
| ECF-W4 : จองใช้สิทธิ์ 13 - 17 พ.ย. 66 1 : 1@2.00 | | DOD-W2 : จองใช้สิทธิ์ 15 - 29 พ.ย. 66 1 : 1.0069@17.8774 ICN-W1 : จองใช้สิทธิ์ 15 - 29 พ.ย. 66 1 : 1@1.00 | | |
| 20 | 21 | 22 | 23 | 24 |
| | ANAN-W1 : (SP 21 พ.ย. - 14 ธ.ค. 66) พันสภาพ 15 ธ.ค. 66 | | AKR-W2 : จองใช้สิทธิ์ 23 - 29 พ.ย. 66 1 : 1@1.00 GLORY-W1 : จองใช้สิทธิ์ 23 - 29 พ.ย. 66 1 : 1@1.00 | |

Source : MST Research



APPENDIX I : TERMS FOR PROVISION OF REPORT, DISCLOSURES AND DISCLAIMERS

รายงานนี้ ถูกจัดทำขึ้นเพื่อเผยแพร่ และเพื่อเป็นการให้ข้อมูลเท่านั้น มิใช่การชักจูงให้ซื้อหรือขายหุ้นที่กล่าวถึงในรายงานนี้ นักลงทุนควรพึงระมัดระวังเสมอว่า มูลค่าของหุ้นอาจมีความผันผวน มีการเพิ่มขึ้นและลดลงได้ตลอดเวลา ความเห็น หรือคำแนะนําต่างๆ ถูกทำขึ้นบนพื้นฐานของเทคนิค และปัจจัยพื้นฐาน ซึ่งอาจมีความแตกต่างกัน การประเมินมูลค่าที่เหมาะสมทางเทคนิค อาจใช้วิธีการที่แตกต่างจากการวิเคราะห์เชิงปัจจัยพื้นฐาน โดยขึ้นอยู่กับปัจจัยทางด้านราคา และมูลค่าการซื้อขาย ซึ่งแตกต่างไปจากวิธีการวิเคราะห์เชิงปัจจัยพื้นฐาน ดังนั้น ผลตอบแทนของนักลงทุนจึงอาจต่ำกว่าที่คาดไว้ และผลตอบแทนจากการลงทุนในองค์ใดก็ตามอาจแตกต่างกันไป การลงทุนในหลักทรัพย์ที่ไม่ได้มีจุดประสงค์เพื่อแนะนำการลงทุนเพื่อบุคคลใดในการเฉพาะ และเพื่อวัตถุประสงค์เฉพาะเจาะจงต่อการลงทุนในฐานะของการบริการ และควรต้องการสนับสนุนของนักลงทุนที่ได้รับหรืออ่านบทวิเคราะห์ฉบับนี้ เพราะฉะนั้น นักลงทุนจึงควรพิจารณาอย่างรอบคอบ ในการอ่านบทวิเคราะห์ฉบับนี้

การจัดทำรายงานฉบับนี้ ได้อ้างอิงมาจากแหล่งข้อมูลที่ได้รับการยอมรับว่ามีความน่าเชื่อถือ แต่ไม่ได้เป็นการรับรองจาก Maybank Investment Bank Berhad และ(บริษัทย่อยและในเครือ (รวมเรียก "Maybank IBG" ผลก็ตามมาทั้งในส่วนของการประเมิน หรือวิเคราะห์ข้อมูลซึ่งไม่ได้เป็นการรับประกันหรือการรับประกันของ Maybank IBG ดังนั้น Maybank IBG และ เจ้าหน้าที, กรรมการ, บริษัทร่วม และหน่วยงานที่เกี่ยวข้อง และ/หรือพนักงาน นายหรือนาง "Representatives" จะไม่มีความรับผิดชอบต่อการสูญเสียต่างๆ ที่เกิดขึ้นทั้งทางตรงหรือทางอ้อมจากการใช้รายงานฉบับนี้ ข้อมูล, ความเห็น และคำแนะนําที่ปรากฏอยู่ในบทวิเคราะห์ฉบับนี้ อาจมีการเปลี่ยนแปลงได้ตลอดเวลา โดยไม่ต้องแจ้งให้ทราบล่วงหน้า บทวิเคราะห์ฉบับนี้ อาจมีการคาดการณ์ผลการดำเนินงานล่วงหน้า ซึ่งส่วนหนึ่งขึ้นอยู่กับปัจจัยต่างๆ เหล่านี้ เช่น "คาดว่า" "เชื่อว่า" "คาดการณ์ว่า" "มีแนวโน้มว่า" "มีแผนว่า" "ประมาณการ" หรือ การอธิบายว่า เหตุการณ์ "อาจ" เกิดขึ้น หรือ เหตุการณ์ "เป็นไปได้" ที่จะเกิดขึ้น เป็นต้น การคาดการณ์ล่วงหน้า จะอยู่บนพื้นฐานของสมมติฐานที่ตั้งขึ้นและอ้างอิงข้อมูลในปัจจุบัน และขึ้นอยู่กับความเสี่ยงและความไม่แน่นอนที่จะทำให้อุปสงค์ด้านเงินงานที่แท้จริงแตกต่างไปจากที่คาดการณ์ไว้โดยมีนัยยะสำคัญ นักลงทุนจึงไม่ควรใช้การคาดการณ์ล่วงหน้าเป็นหลักการในการตัดสินใจลงทุนเกี่ยวกับบทวิเคราะห์: หลักการประกอบของ Maybank IBG มีอยู่ในการ: พกพ, การคาดการณ์ล่วงหน้า สามารถเป็นกรณีการบริการในบริษัทจดทะเบียนได้ บทวิเคราะห์ฉบับนี้ อาจมีข้อมูลบางส่วนที่มาจาก Maybank IBG และตัวแทนที่เกี่ยวข้อง จะไม่รับผิดชอบต่อการคาดการณ์ของบุคคลที่ 3 ที่กระทำสิ่งที่ถูกห้ามดังกล่าว

บทวิเคราะห์ฉบับนี้ไม่ได้ทำขึ้นมาโดยดุษณี หรือมีจุดประสงค์เพื่อการชักจูง หรือชักจูงให้ขายตราสารหนี้ หรือตราสารหนี้ที่มีลักษณะที่คล้ายคลึงกับตราสารหนี้ หรือในท้องถิ่น เมือง หรือ ประเทศอื่นๆ ที่กฎหมายในประเทศนั้นไม่อนุญาต บทวิเคราะห์ฉบับนี้ทำขึ้นเพื่อใช้ในการให้บริการแก่ลูกค้าของ Maybank Berhad เท่านั้น ซึ่งการให้บริการดังกล่าวจะขึ้นอยู่กับกฎหมายที่กฎหมาย หรือทำการซื้อขายได้สำหรับนักลงทุนประเภท นักลงทุนควรพิจารณาอย่างรอบคอบในการนำคำแนะนํา หรือคำเตือนต่างๆ ที่ได้กล่าวไว้ข้างต้นมา เนื่องจากความแตกต่างทางด้านภูมิศาสตร์ของแต่ละบุคคล และระยะเวลาในการได้รับบทวิเคราะห์

มาเลเซีย ความเห็นหรือคำแนะนําที่ปรากฏในบทวิเคราะห์ฉบับนี้เป็นผลมาจากการประเมินจากด้านเทคนิค และปัจจัยพื้นฐาน โดยความเห็นทางด้านเทคนิคอาจมีความแตกต่างจากปัจจัยพื้นฐาน เนื่องจาก การประเมินด้านเทคนิคได้ใช้วิธีที่แตกต่างกัน โดยมุ่งเน้นข้อมูลด้านราคา และปริมาณการซื้อขายของหลักทรัพย์ Bursa Malaysia Securities Berhad วิเคราะห์หลักทรัพย์

สิงคโปร์ รายงานฉบับนี้จัดทำขึ้นบนพื้นฐานของข้อมูลที่เกิดขึ้น ซึ่งอาจมีการเปลี่ยนแปลงได้ บริษัท Maybank Research จำกัด ("MRPL") ในสิงคโปร์ไม่มีเชื่อมโยงกับหรือต้องปรับปรุงข้อมูลต่างๆ ให้แก่ผู้รับข้อมูล การเผยแพร่ในสิงคโปร์ ผู้รับรายงานฉบับนี้จะต้องดูกับ MRPL ในสิงคโปร์ ทั้งในเชิงของภาษาและเนื้อหา หรือเกี่ยวข้องกับรายงานฉบับนี้ หากผู้รับรายงานฉบับนี้ไม่ได้เป็นนักลงทุน, ผู้ขายตราสารทางการเงินของนักลงทุนประเภทสถาบัน (จำกัดความใน Section 4A ตามกฎหมาย Singapore Securities and Futures) ทั้งนี้ MRPL จะรับผิดชอบบนเนื้อหาที่ปรากฏในรายงานฉบับนี้ แต่เป็นการรับประกันหรือการรับประกันตามกฎหมายที่กำหนด

ไทย เว้นแต่จะได้รับการอนุญาตเป็นการเฉพาะ ไม่มีส่วนใดส่วนหนึ่งของรายงานฉบับนี้ ไม่อนุญาตให้มีการคัดลอก จัดทำสำเนา ออกเสียง หรือในความหมายที่ใกล้เคียง หรือการเผยแพร่ด้วยตนเอง โดยไม่ได้รับอนุญาตเป็นลายลักษณ์อักษรเป็นการล่วงหน้าจากบริษัท หลักทรัพย์เมย์แบงก์ (ประเทศไทย) จำกัด (มหาชน) ทั้งนี้ บริษัท หลักทรัพย์เมย์แบงก์ (ประเทศไทย) จำกัด (มหาชน) ("MST") จะรับผิดชอบต่อผลที่ตามมาจากการกระทำของบุคคลที่ 3 ที่กระทำสิ่งที่ถูกห้ามดังกล่าว

ผู้ขายตราสารหนี้ของ บมจ. หลักทรัพย์ เมย์แบงก์ (ประเทศไทย) มีวัตถุประสงค์ในการจัดทำบทวิเคราะห์เพื่อสนับสนุนข้อมูลการดำเนินงานแก่นักลงทุนในประเทศและนักลงทุนสถาบันต่างประเทศ ท่านสามารถดูรายละเอียดได้จาก <http://kelive.maybank-ke.co.th> ทั้งรายงานฉบับภาษาไทยและภาษาอังกฤษ โดยฉบับภาษาอังกฤษของรายงานนี้เป็นฉบับแปลของบทวิเคราะห์ภาษาไทย อย่างไรก็ตาม บทวิเคราะห์ภาษาอังกฤษจาก MST Research ซึ่งจัดทำเป็นภาษาอังกฤษก่อนจะถูกแปลเป็นภาษาอังกฤษ ดังนั้นความล่าช้าอาจเกิดขึ้นในการส่งรายงานบทวิเคราะห์ฉบับนี้ภาษาอังกฤษให้กับนักลงทุน

MST อาจมีธุรกิจที่เกี่ยวข้องกัน หรือ มีความเป็นไปได้ที่จะมีผู้ออกตราสารอนุพันธ์ Derivatives Warrants บนหลักทรัพย์ที่ปรากฏอยู่ในบทวิเคราะห์ฉบับนี้ ดังนั้นนักลงทุนควรใช้วิจารณญาณพิจารณาถึงประเด็นนี้ ก่อนตัดสินใจลงทุน ทั้งนี้ MST หน่วยงานที่เกี่ยวข้อง กรรมการ และ/หรือ พนักงาน อาจมีส่วนเกี่ยวข้องกับ และ/หรือ การเป็นผู้รับปรึกษาบริการจัดจำหน่ายหลักทรัพย์ที่ปรากฏในรายงานฉบับนี้

การเปิดเผยผลการสำรวจของสมาคมส่งเสริมสถาบันกรรมการบริษัทไทย (IOD) ในเรื่องการทำกับดักเลิกกิจการ (Corporate Governance) นี้เป็นการดำเนินการตามนโยบายของสำนักงานคณะกรรมการกำกับหลักทรัพย์และตลาดหลักทรัพย์ โดยการสำรวจของ IOD เป็นการสำรวจและประเมินจากข้อมูล ของบริษัทจดทะเบียนในตลาดหลักทรัพย์แห่งประเทศไทย และตลาดหลักทรัพย์ เอ็มเอไอ ที่มีรายการเปิดเผยต่อสาธารณะ และเป็นข้อมูลที่มีผลร่วมกันที่สามารถเข้าถึงได้ ดังนั้น ผลสำรวจดังกล่าวจึงเป็นการนำเสนอในแบบของบุคคลภายนอก โดยไม่ได้เป็นการประเมินการปฏิบัติ และมีได้มีการใช้ข้อมูลภายใน ในการประเมิน อนึ่ง ผู้สำรวจดังกล่าว เป็นผลการสำรวจ ณ วันที่ปรากฏในรายงานการกำกับดักเลิกกิจการ บริษัทจดทะเบียนไทยเท่านั้น ดังนั้น ผลการสำรวจ จึงอาจเปลี่ยนแปลงได้ภายหลังวันดังกล่าว ทั้งนี้ บริษัทหลักทรัพย์ เมย์แบงก์ (ประเทศไทย) จำกัด (มหาชน) มิได้ยืนยันหรือรับรองถึงความถูกต้องของ ผลการสำรวจดังกล่าวแต่อย่างใด

การเปิดเผยการประเมินดัชนีชี้วัดความก้าวหน้าของการมีฐานข้อมูลเกี่ยวกับการทุจริตคอร์รัปชัน (Anti-corruption Progress Indicators) ของบริษัทจดทะเบียนในตลาดหลักทรัพย์แห่งประเทศไทยที่จัดทำโดยสถาบันวิจัยเชิงนโยบายและกรรมการกำกับหลักทรัพย์และตลาดหลักทรัพย์ เป็นการดำเนินการตามนโยบายและตามแผนพัฒนาความยั่งยืนสำหรับบริษัทจดทะเบียนโดยผลการประเมินดังกล่าว สถาบันที่เกี่ยวข้องอาจใช้ข้อมูลที่ได้รับจากบริษัทจดทะเบียนตามที่บริษัทจดทะเบียนได้ระบุในแบบแสดงข้อมูลเพื่อการประเมิน Anti-Corruption ซึ่งอ้างอิงข้อมูลมาจากแบบแสดงรายการข้อมูลประจำปี (แบบ 56-1), รายงานประจำปี (แบบ 56-2) หรือใบออกสารหรือรายงานอื่นที่เกี่ยวข้องของบริษัทจดทะเบียนแล้วแต่กรณี ดังนั้น ผลการประเมินดังกล่าวจึงเป็นการนำเสนอในแบบของสถาบันที่เกี่ยวข้องซึ่งมีผลร่วมกันที่สามารถเข้าถึงได้ ดังนั้น ผลสำรวจดังกล่าวจึงเป็นการนำเสนอในแบบของบุคคลภายนอก โดยไม่ได้เป็นการประเมินการปฏิบัติ และมีได้มีการใช้ข้อมูลภายใน ในการประเมิน อนึ่ง ผู้สำรวจดังกล่าว เป็นผลการสำรวจ ณ วันที่ปรากฏในผลการประเมินเท่านั้น ดังนั้น ผลการประเมินจึงอาจเปลี่ยนแปลงได้ภายหลังวันดังกล่าว หรือสรุปความถูกต้องของผลประเมินดังกล่าว

อนึ่ง: ณ วันที่ 26 ตุลาคม 2566 ณ วันที่สิ้นสุดก่อนวันที่ที่พบพบตราสารหนี้ MIBSI นักวิเคราะห์ที่รับผิดชอบงานหรือหน่วยงานที่เกี่ยวข้อง / ญาติไม่มีส่วนได้เสียทางการเงินหรือเป็นเจ้าของหลักทรัพย์หรือเป็นพันธมิตรได้เสียในหุ้นใด ๆ หรือมีผลประโยชน์ทับซ้อนในบริษัทนั้นๆ เว้นแต่จะเปิดเผยเป็นอย่างอื่นในบทวิเคราะห์

ในช่วงสิบสองเดือนที่ผ่านมา MIBSI และนักวิเคราะห์ที่รับผิดชอบงานหรือหน่วยงานที่เกี่ยวข้องไม่ได้รับคำตอบแทนหรือผลประโยชน์อื่นใดจากบริษัทที่กล่าวถึงในบทวิเคราะห์หรือบุคคลที่สามที่เกี่ยวข้องกับบทวิเคราะห์ฉบับนี้ เว้นแต่จะเปิดเผยเป็นอย่างอื่นในบทวิเคราะห์

ช่วง 3 ปีที่ผ่านมา Maybank IBG อาจเคยให้บริการในฐานะผู้จัดการ หรือ หน่วยงานในการเสนอขายหลักทรัพย์ดังกล่าว หรือ ณ ปัจจุบัน อาจให้บริการดังกล่าวในตลาดแรก หรือหน่วยงานที่ดำเนินการอ้างอิงถึงในบทวิเคราะห์ฉบับนี้ หรืออาจให้บริการดังกล่าวภายใน 12 เดือนข้างหน้า ซึ่งเป็นการให้คำปรึกษา หรือบริการด้านการลงทุนที่มีนัยยะสำคัญ ที่อาจเกี่ยวเนื่องกับการลงทุนทางตรงหรือทางอ้อมได้ โดยอาจได้รับคำตอบแทนหรือผลประโยชน์อื่นใดจากบริษัทที่กล่าวถึงในบทวิเคราะห์ฉบับนี้

สหรัฐอเมริกา
บทวิเคราะห์ฉบับนี้จัดทำขึ้นเพื่อเผยแพร่ในสหรัฐฯ ("US") สำหรับลูกค้าสถาบันในสหรัฐฯ เป็นสำคัญ (ตามคำนิยามใน Rule 15a-6 ภายใต้กฎหมาย Securities Exchange Act of 1934) โดย Maybank Securities USA Inc ("MSU") เท่านั้น ซึ่งจัดเป็น Broker-Dealer ที่ได้รับการขึ้นทะเบียนในสหรัฐฯ (ตามกฎหมาย Section 15 ของ Securities Exchange Act of 1934) ทั้งนี้ความรับผิดชอบในการเผยแพร่รายงานฉบับนี้ อยู่ที่ Maybank MSU ในสหรัฐฯ เท่านั้น รายงานฉบับนี้ไม่สามารถส่งถึงท่านได้ หาก Maybank IBG ไม่อนุญาต หรือภายใต้ข้อกำหนดของกฎหมายหรือหลักเกณฑ์ที่ไม่สามารถจัดส่งถึงท่านได้ ทั้งนี้ผู้ได้รับรายงานฉบับนี้จะต้องทำความเข้าใจด้วยว่า MSU ได้นำเสนอบทวิเคราะห์ภายใต้หลักเกณฑ์ของการลงทุนที่เกี่ยวข้องกับกฎหมาย และหลักเกณฑ์การกำกับ

อังกฤษ
เอกสารฉบับนี้ได้ถูกเผยแพร่โดย บริษัท Maybank Securities (London) จำกัด ("MSUK") ซึ่งได้รับอนุญาตและอยู่ภายใต้การกำกับดูแลของ The Financial Services Authority และ Informational Purposes เท่านั้น เอกสารฉบับนี้ไม่ได้มีเจตนาที่จะเผยแพร่แก่บุคคลที่ถูกระบุว่ามีความเป็นนักลงทุนรายย่อย (Retail Client) ตามความหมายของ The Financial Services and Markets Act 2000 ภายใต้ประเทศอังกฤษ ข้อสรุปใดๆ ที่เกิดจากบุคคลที่ 3 เพื่อเป็นความสะดวกแก่ผู้ได้รับเอกสารฉบับนี้เท่านั้น ทั้งนี้บริษัทฯ ไม่มีส่วนรับผิดชอบต่อความเห็น หรือความถูกต้องดังกล่าว และการเข้าถึงข้อมูลดังกล่าวเป็นความเสี่ยงของผู้รับเอกสารเท่านั้น นอกจากนี้ผู้รับเอกสารฉบับนี้ควรปรึกษาที่ปรึกษาทางภาษีของตนเองเพื่อให้เกิดความถูกต้องในการแสวงหาข้อมูล เพราะเอกสารฉบับนี้ไม่ได้ประเมินถึงกฎหมายเฉพาะทาง, ภาษี หรือที่ปรึกษาทางด้านภาษี

DISCLOSURES
Legal Entities Disclosures
มาเลเซีย: เอกสารฉบับนี้ได้จัดทำและเผยแพร่ในประเทศมาเลเซีย โดย Maybank Investment Bank Berhad (15938-H) ซึ่งเป็นในกลุ่มเดียวกับ Bursa Malaysia Berhad และเป็นผู้ถือใบอนุญาต Capital Market and Services ที่ออกโดย The Securities Commission (ประเทศมาเลเซีย) สิงคโปร์: เอกสารฉบับนี้จัดทำขึ้นและเผยแพร่ในประเทศสิงคโปร์ โดย MRPL (จดทะเบียนเลขที่ 197201256N) ภายใต้การกำกับดูแลของ Monetary Authority of Singapore อันได้แก่ PT Maybank Securities ("PTMSI") (จดทะเบียนเลขที่ KEP-251/PM/1992) เป็นสมาชิกของ Indonesia Stock Exchange และอยู่ภายใต้การกำกับดูแลของ BAPEPAM LK ไทย: MST (จดทะเบียนเลขที่ 0107545000314) เป็นสมาชิกของ The Stock Exchange of Thailand และอยู่ภายใต้การกำกับดูแลของกระทรวงการคลัง และตลาด. ฟิลิปปินส์: MATRKE (จดทะเบียนเลขที่ 01-2004-00019) เป็นสมาชิกของ The Philippine Stock Exchange และอยู่ภายใต้การกำกับดูแลของ The Securities and Exchange Commission เวียดนาม: บริษัท Maybank Securities Limited (ใบอนุญาตเลขที่ 117/GP-UBCK) ซึ่งใบอนุญาตอยู่ภายใต้ The State Securities Commission of Vietnam ออสเตรเลีย: MIB Securities (Hong Kong) Limited (Central Entity No: AAD284) ภายใต้กำกับโดย The Securities and Futures Commission อินเดีย: บริษัท MIB Securities India Private จำกัด ("MIBSI") เป็นส่วนหนึ่งของ The National Stock Exchange of India Limited และ The Bombay Stock Exchange and is regulated by Securities and Exchange Board of India ("SEBI") (จดทะเบียนเลขที่ IN200010538) ทั้งนี้ MIBSI (จดทะเบียนกับ SEBI ประเภท 1 Merchant Broker (จดทะเบียนเลขที่ INM 000011708) และ as Research Analyst (Reg No: INH00000057) สหรัฐฯ: Maybank KESUSA เป็นสมาชิกที่ได้รับอนุญาต และอยู่ภายใต้การกำกับดูแลของ FINRA – Broker ID 27861 อังกฤษ: Maybank KESL (จดทะเบียนเลขที่ 2377538) เป็นสมาชิกที่ได้รับอนุญาต และอยู่ภายใต้การกำกับดูแลของ The Financial Services Authority

Disclosure of Interest
มาเลเซีย: Maybank IBG และตัวแทนที่เกี่ยวข้อง อาจมีสถานะหรือมีความเกี่ยวข้องกับหลักทรัพย์ในเวลาใดเวลาหนึ่ง และอาจมีกิจกรรมที่มากขึ้นในฐานะ market maker หรือ อาจเป็นผู้รับปรึกษาซื้อขาย หรือเกี่ยวข้องกับหลักทรัพย์ และอาจเป็นผู้ให้บริการด้านความรู้, ให้คำปรึกษา หรือบริการอื่นๆ ที่เกี่ยวข้องกับหลักทรัพย์

สิงคโปร์: ณ วันที่ 26 ตุลาคม 2566, Maybank Research Pte. Ltd และนักวิเคราะห์ที่รับผิดชอบงานหรือหน่วยงานที่เกี่ยวข้อง ไม่มีส่วนได้เสียกับการให้คำแนะนำหลักทรัพย์ที่ปรากฏในบทวิเคราะห์ฉบับนี้ ไทย: MST อาจมีธุรกิจที่เกี่ยวข้องกัน หรือ มีความเป็นไปได้ที่จะมีผู้ออกตราสารอนุพันธ์ Derivatives Warrants บนหลักทรัพย์ที่ปรากฏอยู่ในบทวิเคราะห์ฉบับนี้ ดังนั้นนักลงทุนควรใช้วิจารณญาณพิจารณาถึงประเด็นนี้ ก่อนตัดสินใจลงทุน ทั้งนี้ MST หน่วยงานที่เกี่ยวข้อง กรรมการ และ/หรือ พนักงาน อาจมีส่วนเกี่ยวข้องกับ และ/หรือ การเป็นผู้รับปรึกษาบริการจัดจำหน่ายหลักทรัพย์ที่ปรากฏในรายงานฉบับนี้

อังกฤษ: ณ วันที่ 26 ตุลาคม 2566, MIB Securities (Hong Kong) Limited และนักวิเคราะห์ที่รับผิดชอบงานหรือหน่วยงานที่เกี่ยวข้อง ไม่มีส่วนได้เสียในการให้คำแนะนำหลักทรัพย์ที่ปรากฏในบทวิเคราะห์ฉบับนี้ ช่วง 3 ปีที่ผ่านมา Maybank IBG อาจมี หรือให้บริการแก่ผู้จัดการ หรือ หน่วยงานในการเสนอขายหลักทรัพย์ดังกล่าว หรือ ณ ปัจจุบัน อาจให้บริการแก่หลักทรัพย์ในตลาดแรก หรือหน่วยงานที่ดำเนินการอ้างอิงถึงในบทวิเคราะห์ฉบับนี้ หรืออาจให้บริการดังกล่าวภายใน 12 เดือนข้างหน้า ซึ่งเป็นการให้คำปรึกษา หรือบริการด้านการลงทุนที่มีนัยยะสำคัญ ที่อาจเกี่ยวเนื่องกับการลงทุนทางตรงหรือทางอ้อมได้

OTHERS
Analyst Certification of Independence
ความถูกต้องของมุมมองที่ผ่านบทวิเคราะห์ฉบับนี้ เป็นกุญแจก่อนถึงบทวิเคราะห์ และมุมมองของนักวิเคราะห์ และรวมถึงหลักทรัพย์หรือผู้ออกหลักทรัพย์เท่านั้น ผลตอบแทนของนักวิเคราะห์ที่ทั้งทางตรงหรือทางอ้อมของนักวิเคราะห์ มิได้ขึ้นอยู่กับผลการให้คำแนะนํา หรือมุมมองผ่านบทวิเคราะห์ฉบับนี้

คำเตือน
Structure Securities ซึ่งเป็นที่ตราสารที่มีความซับซ้อน โดยเฉพาะอย่างยิ่งในส่วนของการเปลี่ยนแปลงความเสี่ยงที่ซับซ้อน มีวัตถุประสงค์ที่จะเสนอขายให้แก่กลุ่มคนที่มีความรู้ความเข้าใจ รวมถึงสามารถรับความเสี่ยงได้เป็นอย่างดี ทั้งนี้มีตลาดรองตราสารประเภทนี้อาจเปลี่ยนแปลงไปตามสภาพเศรษฐกิจ ตลาดเงินตราต่างประเทศ (รวมถึงอัตราดอกเบี้ย Spot / ล่วงหน้า และอัตราแลกเปลี่ยน), Time to Maturity, ภาวะตลาด และความผันผวน รวมถึงความกังวล/ ความน่าเชื่อถือของผู้ออก หรือหลักทรัพย์อ้างอิงอื่นๆ นักลงทุนที่ให้ความสนใจในการลงทุนตราสารประเภทนี้ จะต้องเข้าใจและตระหนักถึงตราสารประเภทนี้ด้วยตนเอง และปรึกษาที่ปรึกษาทางการเงินในส่วนของคุณเองซึ่งอาจเกิดขึ้นจากการลงทุนในตราสารประเภทนี้

ทั้งนี้ไม่เกี่ยวข้องในส่วนหนึ่งของรายงานฉบับนี้ ไม่อนุญาตให้มีการคัดลอก, จัดทำสำเนา, ออกเสียง หรือในความหมายที่ใกล้เคียง หรือการเผยแพร่ด้วยตนเอง โดยไม่ได้รับความเห็นชอบจาก Maybank IBG

THAI INSTITUTE OF DIRECTORS ASSOCIATION (IOD) CORPORATE GOVERNANCE REPORT RATING 2023



| AAV | BGRIM | EA | INTUCH | MOONG | PTT | Score Range | Number of Logo | Description |
|--------|--------|--------|--------|--------|--------|---------------|----------------|--------------|
| ADVANC | BIZ | EASTW | IP | MSC | PTTEP | 90-100 | ▲▲▲▲▲ | Excellent |
| AF | BKI | ECF | IRC | MST | PTTGC | 80-89 | ▲▲▲▲ | Very Good |
| AH | BOL | ECL | IRPC | MTC | PYLON | 70-79 | ▲▲▲ | Good |
| AIRA | BPP | EE | ITEL | MVP | Q-CON | 60-69 | ▲▲ | Satisfactory |
| AJ | BRR | EGCO | IVL | NCL | QH | 50-59 | ▲ | Pass |
| AKP | BTS | EPG | JTS | NEP | QTC | Lower than 50 | No logo given | N/A |
| AKR | BTW | ETC | JWD | NER | RATCH | | | |
| ALLA | BWG | ETE | K | NKI | RBF | | | |
| ALT | CENTEL | FN | KBANK | NOBLE | RS | SIS | TFMAMA | TSTH |
| AMA | CFRESH | FNS | KCE | NSI | S | SITHAI | THANA | TTA |
| AMARIN | CGH | FPI | KEX | NVD | S&J | SMPC | THANI | TTB |
| AMATA | CHEWA | FPT | KGI | NYT | SAAM | SNC | THCOM | TTCL |
| AMATAV | CHO | FSMART | KKP | OISHI | SABINA | SONIC | THG | TTW |
| ANAN | CIMBT | FVC | KSL | OR | SAMART | SORKON | THIP | TU |
| AOT | CK | GC | KTB | ORI | SAMTEL | SPALI | THRE | TVDH |
| AP | CKP | GEL | KTC | OSP | SAT | SPI | THREL | TVI |
| APURE | CM | GFPT | LALIN | OTO | SC | SPRC | TIPCO | TVO |
| ARIP | CNT | GGC | LANNA | PAP | SCB | SPVI | TISCO | TWPC |
| ASP | COLOR | GLAND | LHFG | PCSGH | SCC | SSC | TK | U |
| ASW | COM7 | GLOBAL | LIT | PDG | SCCC | SSSC | TKN | UAC |
| AUCT | COMAN | GPI | LOXLEY | PDJ | SCG | SST | TKS | UBIS |
| AWC | COTTO | GPSC | LRN | PG | SCGP | STA | TKT | UPOIC |
| AYUD | CPALL | GRAMMY | LPH | PHOL | SCM | STEC | TMILL | UV |
| BAFS | CPF | GULF | LST | PLANB | SCN | STGT | TMT | VCOM |
| BAM | CPI | GUNKUL | MACO | PLANET | SDC | STI | TNDT | VGI |
| BANPU | CPN | HANA | MAJOR | PLAT | SEAFCO | SUN | TNITY | VIH |
| BAY | CRC | HARN | MAKRO | PORT | SEAOIL | SUSCO | TOA | WACOAL |
| BRIK | CSS | HENG | MALEE | PPS | SE-ED | SUTHA | TOP | WAVE |
| BBL | DDD | HMPRO | MBK | PR9 | SELIC | SVI | TPBI | WHA |
| BCP | DELTA | ICC | MC | PREB | SENA | SYMC | TQM | WHAUP |
| BCPG | DEMCO | ICHI | MCOT | PRG | SENAJ | SYNTEC | TRC | WICE |
| BDMS | DOHOME | III | METCO | PRM | SGF | TACC | TRUE | WINNER |
| BEM | DRT | ILINK | MFEC | PSH | SHR | TASCO | TSC | XPG |
| BEYOND | DTAC | ILM | MINT | PSL | SICT | TCAP | TSR | ZEN |
| BGC | DUSIT | IND | MONO | PTG | SIRI | TEAMG | TSTE | |



| | | | | | | | | |
|--------|--------|--------|--------|--------|--------|--------|--------|--------|
| 2S | BCH | DCC | INGRS | MFC | PL | SAPPE | STC | TPS |
| ZUP | BE8 | DHOUSE | INSET | MGT | PLE | SAWAD | STPI | TQR |
| ABICO | BEC | DITTO | INSURE | MICRO | PM | SCI | SUC | TRITN |
| ABM | BH | DMT | IRCP | MILL | PMTA | SCAP | SVOA | TRT |
| ACE | BIG | DOD | IT | MITSI | PPD | SCP | SVT | TRU |
| ACG | BJC | DPAINT | ITD | MK | PPPM | SE | SWC | TRV |
| ADB | BJCHI | DV8 | J | MODERN | PRAPAT | SECURE | SYNEX | TSE |
| ADD | BLA | EASON | JAS | MTI | PRECHA | SFLEX | TAE | TVT |
| AEONTS | BR | EFORL | JCK | NBC | PRIME | SFP | TAKUNI | TWP |
| AGE | BRI | ERW | JCKH | NCAP | PRIN | SFT | TCC | UBE |
| AHC | BROOK | ESSO | JMT | NCH | PRINC | SGP | TCMC | UEC |
| AIE | BSM | ESTAR | JR | NETBAY | PROEN | SIAM | TFG | UKEM |
| AIT | BYD | FE | KBS | NEX | PROS | SINGER | TFI | UMI |
| ALUCON | CBG | FLOYD | KCAR | NINE | PROUD | SKE | TFM | UOBKH |
| AMANAH | CEN | FORTH | KIAT | NATION | PSG | SKN | TGH | UP |
| AMR | CHARAN | FSS | KISS | NDR | PSTC | SKR | TIDLOR | UPF |
| APCO | CHAYO | FTE | KK | NNCL | PT | SKY | TIGER | UTP |
| APCS | CHG | GBX | KOOL | NOVA | PTC | SLP | TIPH | VIBHA |
| AQUA | CHOTI | GCAP | KTIS | NPK | QLT | SMART | TITLE | VL |
| ARIN | CHOW | GENCO | KUMWEL | NRF | RCL | SMD | TM | VPO |
| ARROW | CI | GJS | KUN | NTV | RICHY | SMIT | TMC | VRANDA |
| AS | CIG | GTB | KWC | NUSA | RJH | SMT | TMD | WGE |
| ASAP | CITY | GYT | KWM | NWR | ROJNA | SNNP | TMI | WIK |
| ASEFA | CIVIL | HEMP | L&E | OCC | RPC | SNP | TNL | WIN |
| ASIA | CMC | HPT | LDC | OGC | RT | SO | TNP | WINMED |
| ASIAN | CPL | HTC | LEO | ONEE | RWI | SPA | TNR | WORK |
| ASIMAR | CPW | HUMAN | LH | PACO | S11 | SPC | TOG | WP |
| ASK | CRANE | HYDRO | LHK | PATO | SA | SPCG | TPA | XO |
| ASN | CRD | ICN | M | PB | SABUY | SR | TPAC | YUASA |
| ATP30 | CSC | IFS | MATCH | PICO | SAK | SRICHA | TPCS | ZIGA |
| B | CSP | IIG | MBAX | PIMO | SALEE | SSF | TPIPL | |
| BA | CV | IMH | MEGA | PIN | SAMCO | SSP | TPIPP | |
| BC | CWT | INET | META | PJW | SANKO | STANLY | TPLAS | |



| | | | | | | | | |
|--------|--------|--------|--------|--------|-------|-------|-------|--|
| A | BSBM | EMC | JMART | MORE | RAM | SVH | TTI | |
| A5 | BTNC | EP | JSP | MPIC | ROCK | PTECH | TYCN | |
| AI | CAZ | EVER | JUBILE | MUD | RP | TC | UMS | |
| ALL | CCP | F&D | KASET | NC | RPH | TCCC | UNIQU | |
| ALPHAX | CGD | FMT | KCM | NEWS | RSP | TCJ | UPA | |
| AMC | CMAN | GIFT | KWI | NFC | SIMAT | TEAM | UREKA | |
| APP | CMO | GLOCON | KYE | NSL | SISB | THE | VARO | |
| AQ | CMR | GLORY | LEE | NV | SK | THMUI | W | |
| AU | CPANEL | GREEN | LPH | PAF | SOLAR | TKC | WFX | |
| B52 | CPT | GSC | MATI | PEACE | SPACK | TNH | WPH | |
| BEAUTY | CSR | HL | M-CHAI | PF | SPG | TNPC | YGG | |
| BGT | CTW | HTECH | MCS | PK | SQ | TOPP | | |
| BLAND | D | IHL | MDX | PPM | STARK | TPCH | | |
| BM | DCON | INOX | MENA | PRAKIT | STECH | TPOLY | | |
| BROCK | EKH | JAK | MJD | PTL | SUPER | TRUBB | | |

Source: Thai Institute of Directors (IOD)

คำชี้แจง : ข้อมูล CG Score ประจำปี 2565 จาก สมาคมส่งเสริมสถาบันกรรมการบริษัทไทย

Anti-Corruption Progress Indicator 2023

ประกาศเจตนาสมัครเข้าร่วม CAC

| | | | | | | | | |
|------|--------|--------|-------|--------|------|-------|-----|-------|
| AH | CI | ECF | ILM | KEX | NRF | SAK | TKN | VARO |
| ALT | CPR | EKH | INOX | KUMWEL | NUSA | SIS | TMD | VCOM |
| APCO | CPW | ETC | J | LDC | OR | SSS | TMI | VIBHA |
| ASW | DDD | EVER | JMART | MEGA | PIMO | STECH | TQM | W |
| B52 | DHOUSE | FLOYD | JMT | NCAP | PLE | SUPER | TRT | WIN |
| CHG | DOHOME | GLOBAL | JTS | NOVA | RS | SVT | TSI | |

ได้รับการรับรอง CAC

| | | | | | | | | | |
|--------|--------|--------|--------|-------|--------|--------|--------|-------|--------|
| 2S | BQC | DIMET | HENG | LHK | PAP | QH | SORKON | TIPCO | UOBKH |
| 7UP | BGRIM | DRT | HMPRO | LPN | PATO | QLT | SPACK | TISCO | UPF |
| ADVANC | BKI | DUSIT | HTC | LRH | PB | QTC | SPALI | TKS | UV |
| AF | BLA | EA | ICC | M | PCSGH | RATCH | SPC | TKT | VGI |
| AI | BPP | EASTW | ICHI | MAJOR | PDG | RML | SPI | TMILL | VIH |
| AIE | BROOK | EGCO | IFS | MAKRO | PDJ | RW | SPRC | TMT | WACOAL |
| AIRA | BRR | EP | III | MALEE | PG | S&J | SRICHA | TNITY | WHA |
| AJ | B5BM | EPG | ILINK | MATCH | PHOL | SAAM | SSF | TNL | WHAUP |
| AKP | BTS | ERW | INET | MBAX | PK | SABINA | SSP | TNP | WICE |
| AMA | BWG | ESTAR | INSURE | MBK | PL | SAPPE | SSSC | TNR | WIK |
| AMANAH | CEN | ETE | INTUCH | MC | PLANB | SAT | SST | TOG | XO |
| AMATA | CENTEL | FE | IRC | MCOT | PLANET | SC | STA | TOP | YUASA |
| AMATAV | CFRESH | FNS | IRPC | META | PLAT | SCB | STGT | TOPP | ZEN |
| AP | CGH | FPI | ITEL | MFC | PM | SCC | STOWER | TPA | ZIGA |
| APCS | CHEWA | FPT | IVL | MFEC | PPP | SCCC | SUSCO | TPCS | |
| AS | CHOTI | FSMART | JKN | MILL | PPPM | SCG | SVI | TPP | |
| ASIAN | CHOW | FSS | JR | MINT | PPS | SCGP | SYM C | TRU | |
| ASK | CIG | FTE | K | MONO | PR9 | SCM | SYNTEC | TSC | |
| ASP | CIMBT | GBX | KASET | MOONG | PREB | SCN | TAE | TSTE | |
| AWC | CM | GC | KBANK | MSC | PRG | SEAOL | TAKUNI | TSTH | |
| AYUD | CMC | GCAP | KBS | MST | PRINC | SE-ED | TASCO | TTA | |
| B | COM 7 | GEL | KCAR | MTC | PRM | SELUC | TCAP | TTB | |
| BAFS | COTTO | GFPT | KCE | MTI | PROS | SENA | TCMC | TTCL | |
| BAM | CPALL | GGC | KGI | NBC | PSH | SGP | TFG | TU | |
| BANPU | CPF | GJS | KKP | NEP | PSL | SINGER | TFI | TVDH | |
| BAY | CPI | GPI | KSL | NINE | PSTC | SIRI | TFMAMA | TVI | |
| BBL | CPL | GPSC | KTB | NKI | PT | SITHAI | TGH | TVO | |
| BCH | CPN | GSTEEL | KTC | NOBLE | PTG | SKR | THANI | TWPC | |
| BCP | CRC | GULF | KWI | NOK | PTT | SMIT | THCOM | U | |
| BCPG | CSC | GUNKUL | L&E | NWR | PTTEP | SMK | THIP | UBE | |
| BE8 | DCC | HANA | LANNA | OCC | PTTGC | SMP C | THRE | UBIS | |
| BEC | DELTA | HARN | LH | OGC | PYLON | SNC | THREL | UEC | |
| BEYOND | DEMCO | HEMP | LHFG | ORI | Q-CON | SNP | TIDLOR | UKEM | |

N/A

| | | | | | | | | | |
|--------|---------|----------|----------|---------|--------|----------|----------|----------|--------|
| 3K-BAT | BH | CSP | HPF | M-CHAI | MACO | ONEE | SABUY | STGT | TPRIME |
| A | BIG | CSR | HTECH | MCS | MAJOR | OR | SAFARI | STHAI | TQM |
| AAI | BIOTEC | CSS | HUMAN | MDX | MANRIN | OSP | SAK | STI | TR |
| AAV | BIZ | CTARAF | HYDROGEN | MEGA | MATI | PACE | SAM | STPI | TRC |
| ACC | BJC | CTW | IFEC | MENA | MAX | PAF | SAMART | SUC | TRITN |
| ACE | BJCHI | CV | IHL | METCO | M-CHAI | PCC | SAM CO | SUN | TRUBB |
| ACG | BKD | CWT | III | MGT | MCS | PEACE | SAM TEL | SUPER | TSE |
| AEONTS | BKKCP | DCON | ILM | MICRO | MDX | PERM | SAUCE | SUPEREIF | TSI |
| AFC | BLAND | DDD | IMPACT | MIDA | MEGA | PF | SAVAD | SUTHA | TSR |
| AGE | BLUSS | DIF | INETREIT | MITSIB | MENA | PIN | SAWANQ | SVOA | TTI |
| AH | BOFFICE | DMT | INGRS | MJD | METCO | PLE | SCAP | SVT | TTLPF |
| AHC | BR | DOHOME | INOX | MK | MICRO | PLUS | SCI | SYNEX | TTT |
| AIMCG | BRI | DREIT | INSET | ML | MIDA | PM TA | SCP | TC | TTW |
| AIMIRT | BROCK | DTCENT | IT | MODERN | M-I | POLAR | SDC | TCC | TU-PF |
| AIT | BRRGIF | DTCI | ITC | MORE | MIPF | POLY | SEAFCO | TCCC | TWP |
| AJA | BTG | EASON | ITD | MPIC | MIT | POM PUI | SFLEX | TCJ | TWZ |
| AKR | BTNC | EE | J | MUD | MJD | POPF | SFP | TCOAT | TYCN |
| ALLA | BTSGIF | EGATIF | JAS | MVP | MJLF | PORT | SGC | TEAM | UAC |
| ALLY | BUI | EKH | JASIF | NC | MK | POST | SHANG | TEAM G | UMI |
| ALT | B-WORK | EMC | JCK | NCAP | ML | PPF | SHR | TEGH | UNIQ |
| ALUCON | BYD | ERWPF | JCT | NCH | MNIT | PRAKIT | SHREIT | TEKA | UP |
| AMARIN | CBG | ESSO | JDF | NDR | MNIT2 | PRECHA | SIAM | TFIF | UPOIC |
| AMATAR | CCET | ETC | JMART | NER | MNRF | PRIME | SIRIP | TFM | URBNPF |
| AMC | CCP | EVER | JMT | NETBAY | MODERN | PRIN | SIS | TGE | UTP |
| AMR | CGD | F&D | JTS | NEW | M OSHI | PRO | SISB | TGPRO | UVAN |
| ANAN | CH | FANCY | JWD | NEWS | M-PAT | PROSPECT | SKE | TH | VARO |
| AOT | CHARAN | FMT | KAMART | NEX | MPIC | PTL | SKN | THAI | VIBHA |
| APCO | CHAYO | FN | KBSPIF | NFC | M-STOR | QHHR | SKY | THE | VNG |
| APEX | CHG | FORTH | KC | NPK | NC | QHOP | SLP | THG | VPO |
| APURE | CI | FTI | KDH | NSL | NCAP | QHPF | SM | THL | VRANDA |
| AQ | CITY | FTREIT | KEX | KKC | NCH | RAM | SMT | TIF1 | W |
| ASAP | CIVIL | FUTUREPF | KIAT | KPNPF | NER | RBF | SNPF | TIPH | WAVE |
| ASEFA | CK | GAHREIT | KISS | KTBSTMR | NEW | RCL | SO | TK | WFX |
| ASIA | CKP | GENCO | KWM | KTIS | NEX | RICHY | SOLAR | TKC | WGE |
| ASIMAR | CMAN | GIFT | KYE | KWC | NFC | RJH | SPCG | TKN | WHABT |
| ASW | CMR | GL | LALIN | KYE | NNCL | ROCK | SPG | TLHPP | WHAIR |
| AURA | CNT | GLAND | LEE | LAUN | NOVA | ROH | SPRIME | TU | WHART |
| B52 | CPH | GLOBAL | LEO | LEE | NRF | ROJNA | SQ | TMD | WIN |
| BA | CPL | GLOCON | LIT | LHHOTEL | NSL | RPC | SRIPANWA | TNPC | WORK |
| BAREIT | CPNCG | GRAMMY | LOXLEY | LHPF | NTV | RPH | SSC | TNPF | WORLD |
| BBGI | CPNREIT | GRAND | LPH | LHSC | NUSA | RS | SSPF | TOA | WP |
| BCT | CPT | GREEN | LST | LOXLEY | NV | RSP | SSSTR | TPAC | WPH |
| BDMS | CPTGF | GROREIT | MACO | LPF | NVD | RT | STANLY | TPBI | XPG |
| BEAUTY | CPW | GVREIT | MANRIN | LPH | NYT | S | STARK | TIPL | |
| BEC | CRANE | GYT | MATI | LST | OHTL | S11 | STEC | TIPIP | |
| BEM | CRC | HFT | MAX | LUXF | OISHI | SA | STECH | TPOLY | |

Source : Thai Institute of Directors

คำชี้แจง ข้อมูลบริษัทที่เข้าร่วมโครงการแนวร่วมปฏิบัติของภาคเอกชนไทยในการต่อต้านทุจริต (Thai CAC) ของสมาคมส่งเสริมสถาบันกรรมการบริษัทไทย ข้อมูล ณ วันที่ 24 ตุลาคม 2565 มี 2 กลุ่ม คือ

- ได้ประกาศเจตนาสมัครเข้าร่วม CAC
- ได้รับการรับรอง CAC