

Investment Strategy

- **สรุปภาพรวมตลาด:**
- ตลาดหุ้นสหรัฐฯและยุโรป ปิดทำการเมื่อวานนี้ (25 ธ.ค.) เนื่องในวันคริสมาสต์
- ตลาดภูมิภาค : ดัชนีเซี่ยงไฮ้คอมโพสิตของจีน ปิด + 4.04 จุด โดยตลาดหุ้นจีนมีความผันผวนแรงจากความกังวลเกี่ยวกับข่าวรัฐบาลจีนเตรียมออกมาตรการควบคุมธุรกิจเกมออนไลน์ ส่วนดัชนีนิคมเกอของญี่ปุ่น ปิด +84.98 จุด โดยมีแรงหนุนจากกลุ่มเทคโนโลยีตามหุ้นกลุ่มเทคโนโลยีในตลาดสหรัฐฯเมื่อวันศุกร์ที่ผ่านมา ขณะที่ตลาดหุ้นหลายประเทศในภูมิภาคปิดทำการ เนื่องในวันคริสมาสต์
- ศูนย์ข้อมูลอสังหาริมทรัพย์ (REIC) มีมุมมองเชิงบวกต่อภาคอสังหาฯในปีหน้า โดยมีปัจจัยบวกจากภาวะดอกเบี้ยที่มีทิศทางทรงตัวและอาจมีการปรับตัวลดลง และเชื่อว่ารัฐบาลน่าจะมีการสานต่อมาตรการต่างๆ ที่จะเป็นโยบายสนับสนุนต่อภาคอสังหาริมทรัพย์ REIC เชื่อว่าปี 2024 ตลาดที่อยู่อาศัยน่าจะมีการฟื้นตัว โดยขยายตัว 10% yoy อย่างไรก็ตามขึ้นอยู่กับปัจจัยต่างๆ ว่าจะเป็ไปตามที่คาดการณ์หรือไม่
- คาดดัชนี SET ยังแกว่งในกรอบ 1390-1420 จุด ติดตามการประชุมกรม. (วันนี้) เรื่องการลดค่าธรรมเนียมการโอนและจดจำนองอสังหาริมทรัพย์ที่จะสิ้นสุดในปี 66 นี้ เหลือ 0.01% ต่อไปอีก 1 ปี พร้อมผ่อนปรนเกณฑ์ LTV (Loan to value) ขยายเพดานสิทธิซื้อบ้านราคา 5 ล้านบาทกระตุ้นภาคธุรกิจ จับตาหุ้นที่ได้รับอานิสงค์ อาทิ SIRI SPALI AP SC LH
- ปัจจัยที่ติดตามในสัปดาห์นี้ : ในประเทศ 1) เม็ดเงินที่ไหลเข้า SSF / RMF และ TEGS ในช่วงปลายปี และ 2) Fund Flow ส่วนปัจจัยต่างประเทศ : การขอรับสวัสดิการคนว่างงาน (US unemployment claims) โดยตลาดคาดการณ์ไว้ 211K เทียบกับอาทิตย์ก่อนที่ 205K, ดัชนีผู้บริโภครจากประเทศจีน (Manufacturing PMI) ที่คาดการณ์ไว้ที่ 49.8 เมื่อเทียบกับ 49.4 ในเดือนก่อน

หุ้นแนะนำ

ORI : ถึงแม้ว่า Gross profit margin ใน 3Q23 จะถูกกดดันด้วยการขยายสต็อกโครงการในเชิงรุก รวมถึงส่วนแบ่งกำไรจาก JV ที่ทำให้อัตรากำไรขั้นต้นต่ำลง แต่เราคาดการณ์ราคาได้รับรู้ในส่วนนั้นไปแล้ว โดยปี 2024 ORI มีแผนการเปิดโครงการใหม่มูลค่าจะเพิ่มขึ้น 10% โดยบริษัทเน้นไปที่คอนโดในโซนกรุงเทพฯในราคาที่จับต้องได้ (เน้นกลุ่มลูกค้า : เด็กจบใหม่, พนักงานใหม่), คอนโดสำหรับนักท่องเที่ยว (ภูเก็ต, พัทยา และใกล้เคียง) ทั้งนี้หากบริษัทได้รับอานิสงค์จากกรมในเรื่องการขยาย LTV รวมถึงค่าธรรมเนียมในการโอนและจดจำนองอสังหาริมทรัพย์ จะเป็นปัจจัยหนุนส่งเสริมภาคอสังหาริมทรัพย์ในด้านยอดขายที่เพิ่มขึ้น

ERW : จากผลประกอบการ 3Q23 ที่ยังคงแข็งแกร่ง ERW มีกำไรสุทธิ 148 ล้านบาทใน 3Q23 โดยหากไม่รวมค่าใช้จ่ายพิเศษ 8 ล้านบาทจากการเปิดโรงแรมในญี่ปุ่น กำไรสุทธิ 156 ล้านบาท 3Q23 (vs -12 ล้านบาทใน 3Q22, +142 ล้านบาทใน 2Q23) ทั้งนี้การเติบโตของรายได้เฉลี่ยต่อห้องพัก RevPAR ใน 3Q23 ส่วนใหญ่มาจากโรงแรมระดับ Luxury (+29% yoy, +10% qoq) ในขณะที่โรงแรมในระดับอื่น (กลาง, economy, Hop Inn ในประเทศไทย) เติบโตเพียง 0-3% qoq เราคาดการณ์ปีหน้าจะเป็นปีที่ดีจากการฟื้นตัวของเศรษฐกิจในประเทศ รวมถึงจำนวนนักท่องเที่ยวที่จะฟื้นตัวในกลุ่ม Low-mid จากนโยบายของภาครัฐ โดย ททท.มีมุมมองบวกสำหรับการฟื้นตัวของนักท่องเที่ยวต่างชาติ 35 ล้านใน FY24 จาก 27 ล้านคนใน FY23

TU : เราคาดว่า TU จะกลับมาทำกำไรปกติเติบโตเป็นครั้งแรกในปีใน 4Q23 หรือที่ 1,379 ล้านบาท (+8% yoy, +12% qoq) จากยอดขายที่เพิ่มขึ้นของผลิตภัณฑ์อาหารสัตว์เลี้ยงและอาหารทะเลแช่แข็ง รวมถึง GPM ที่เพิ่มขึ้นเป็น 18.1% (vs. 17.3% ใน 4Q22 และ 18.4% ใน 3Q22) ขณะที่คาดว่า GPM ใน 4Q23 จะต่ำกว่าใน 3Q23 เล็กน้อยเนื่องจากผลิตภัณฑ์ OEM มีราคาขายเฉลี่ยลดลงหลังราคาปลาหน้าปรับตัวลง อย่างไรก็ตามเราเลือก TU เป็น Top pick ของกลุ่มอาหารในปี 2024 เนื่องจาก GPM มีแนวโน้มฟื้นตัวและผลิตภัณฑ์ของบริษัทน่าจะเป็นที่ต้องการในตลาดมากขึ้น โดยเฉพาะอาหารสัตว์เลี้ยง

Market Summary

Market Data	Close	Chg	Chg (%)
SET Index	1,408.83	3.74	0.27%
High	1,409.41	4.32	0.31%
Low	1,404.35	-0.74	-0.05%
SET 50 Index	874.45	2.99	0.34%
SET 100 Index	1,935.38	5.24	0.27%
MAI Index	407.56	-1.54	-0.38%
Volume (m share)	6,020.07		
Value (Btrm)	21,854.40		
P/E (x)	18.33		
DOW JONES	37,385.97	0.00	0.00%
NASDAQ	14,992.97	0.00	0.00%
FTSE100	7,697.51	0.00	0.00%
JAPAN	33,254.03	84.98	0.26%
HONG KONG	16,340.41	0.00	0.00%
KOREA	2,599.51	0.00	0.00%
SINGAPORE	3,140.32	0.00	0.00%
MALAYSIA	1,454.38	0.00	0.00%
CHINA	2,918.81	4.04	0.14%
PHILIPPINES	6,501.00	0.00	0.00%
VIETNAM	1,117.66	14.60	1.32%
INDONESIA	7,237.52	0.00	0.00%
INDIA	71,106.96	0.00	0.00%

SET Daily Trading (THB m)	Buy	Sell	Net
Local Institutions	3,122.63	2,863.72	258.91
Proprietary Trading	1,578.27	1,815.90	-237.63
Foreign Investors	8,294.61	8,593.39	-298.78
Local Individuals	8,858.89	8,581.39	277.50

Bond Trading - Net (THB m)	Short-term (TTM<1Y)	Long-term (TTM>1Y)	Total
Asset Mgmt. Companies	19,391.94	359.05	19,750.99
Domestic Companies	2,509.81	37.72	2,547.53
Foreign Companies	-142.91	0.00	-142.91
Total Trading Value	43,594.33	3,106.76	46,701.10

Fixed Income	Close	Chg	Chg (%)
U.S. Bond Yield - 10Y (%)	3.90	0.00	0.00%

Commodities	Close	Chg	Chg (%)
WTI Crude (Nymex) (US\$/bbl)	73.56	0.00	0.00%
Brent Crude (US\$/bbl)	79.07	0.00	0.00%
Singapore GRM (US\$/bbl)	7.09	-0.05	-0.70%
Newcastle Coal (US\$/ton)	141.25	0.00	0.00%
Gold (Comex) (US\$/oz)	2057.10	0.00	0.00%
Baltic Dry Index	2094.00	0.00	0.00%

CURRENCY	Close	Chg	Chg (%)
USD/THB	34.49	-0.09	-0.26%
USD/JPY	142.28	-0.11	-0.08%
EUR/USD	1.10	-0.00	-0.05%

Source : Aspen, Bloomberg, ThaiBMA, Refinitiv

Technical Pick

กลยุทธ์ : SET Index ยังมีโอกาสปรับตัวเพิ่มขึ้นต่อเนื่องไปทดสอบแนวต้านที่ 1420 หลังจากทะลุผ่านแนวต้านที่ 1400 แต่ถ้าถูกขายย้อนกลับลงไปเคลื่อนไหวต่ำกว่า 1395 จะมีแนวรับถัดไปที่ 1380 และ 1360 ตามโครงสร้างแนวโน้มขาลง

SJWD

แนวรับ : 14.80 และ 14.60
แนวต้าน : 16.00 และ 16.50
STOP LOSS ถ้าราคาหุ้นปิดต่ำกว่า 14.30

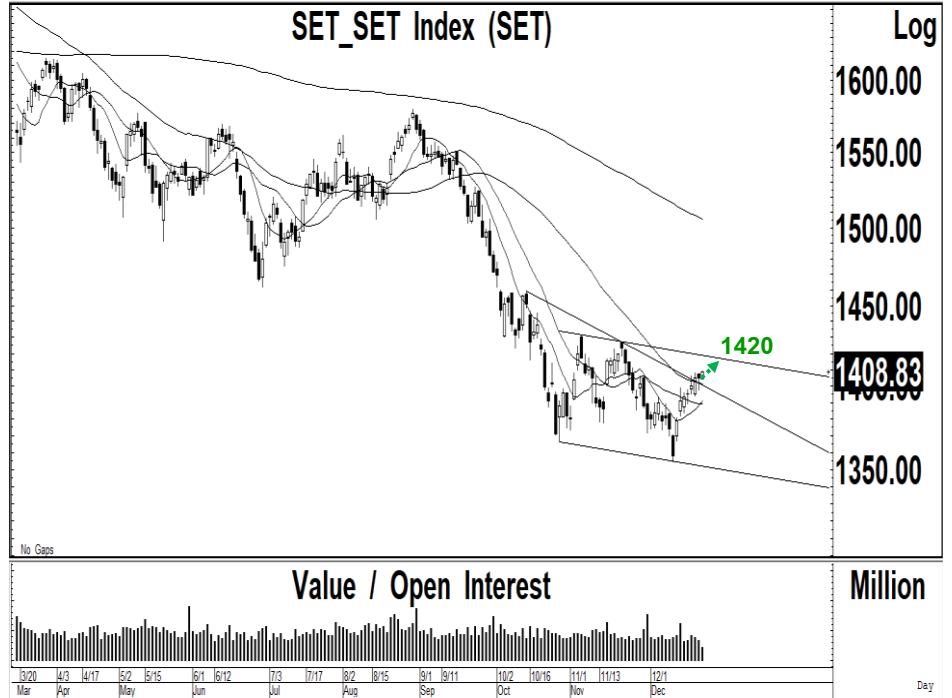
AAI

แนวรับ : 3.92 และ 3.88
แนวต้าน : 4.08 และ 4.24
STOP LOSS ถ้าราคาหุ้นปิดต่ำกว่า 3.80

Technical highlights

SET Index : แนวโน้มขึ้นทดสอบ 1420 หลังทะลุผ่าน 1400 ขึ้นไป

ทิศทางตลาด : SET Index ปิดที่ 1,408.83 จุด เพิ่มขึ้น 3.74 จุด มูลค่าการซื้อขาย 21,854 ล้านบาท ตลาดหุ้นไทยเมื่อวานปรับตัวเพิ่มขึ้นต่อเนื่อง แต่มูลค่าการซื้อขายค่อนข้างเบาบาง หลังจากปรับตัวเพิ่มขึ้นไปเคลื่อนไหวเหนือระดับ 1400 โดยมีแนวต้านถัดไปที่ 1420



Daily: ปรับตัวเพิ่มขึ้นต่อเนื่อง แต่มูลค่าการซื้อขายค่อนข้างเบาบาง หลังจากปรับตัวเพิ่มขึ้นเกิดสัญญาณฟื้นตัวทางเทคนิคไปเคลื่อนไหวเหนือระดับ 1400 หลังจากปรับตัวเพิ่มขึ้นทะลุผ่านแนวโน้มขาลงขึ้นไป ทำให้แนวโน้มในระยะสั้นยังมีโอกาสปรับตัวเพิ่มขึ้นไปทดสอบแนวต้านที่ 1420 ถ้าทะลุผ่านขึ้นไปได้อีกต่อเนื่อง จะเป็นสัญญาณฟื้นตัวทางเทคนิคของโครงสร้างในระยะยาวไปทดสอบแนวต้านที่ 1470 แต่ถ้าปรับตัวลดลงไปเคลื่อนไหวต่ำกว่า 1395 จะมีความเสี่ยงในการปรับตัวลดลงไปทดสอบแนวรับที่ 1380 และ 1360 ตามกรอบโครงสร้างขาลง

กลยุทธ์ : SET Index ยังมีโอกาสปรับตัวเพิ่มขึ้นต่อเนื่องไปทดสอบแนวต้านที่ 1420 หลังจากทะลุผ่านแนวต้านที่ 1400 แต่ถ้าถูกขายย้อนกลับลงไปเคลื่อนไหวต่ำกว่า 1395 จะมีแนวรับถัดไปที่ 1380 และ 1360 ตามโครงสร้างแนวโน้มขาลง

Most Active Value:		แนวรับ	แนวต้าน
DELTA	ระยะสั้นขายที่แนวต้าน 94.00-95.00 แนวรับ 90.00	92.00 / 90.00	94.00 / 95.00
PTT	เคลื่อนไหวในกรอบ 34.50-35.50	34.75 / 34.50	35.50 / 35.75
BBL	ซื้อที่แนวรับ 149 แนวต้าน 152	149 / 148.50	152 / 152.50
IVL	แนวรับ 26.00 แนวต้าน 27.50	26.50 / 26.00	27.25 / 27.50
SCB	แนวต้านสำคัญ 105 ถ้าทะลุผ่านขึ้นไปได้ แนวต้านถัดไป 107 แนวรับ 102	102 / 101	105 / 107
AOT	แนวโน้มขึ้นทดสอบ 62.00 แนวรับ 60.00	60.00 / 59.50	61.00 / 62.00
CPN	แนวต้านสำคัญ 68.50 ถ้าทะลุผ่านขึ้นไปได้ แนวต้านถัดไป 70.00 แนวรับ 66.50	66.50 / 65.00	67.50 / 68.50
PTTEP	แนวโน้มขึ้นทดสอบ 150 และ 155 แนวรับ 144	146 / 144	149 / 150
BDMS	สัญญาณฟื้นตัว แนวโน้มขึ้นทดสอบ 27.00 แนวรับ 26.00	26.25 / 26.00	27.00 / 27.25
COM7	แนวโน้มขึ้นทดสอบ 24.50 และ 25.50 แนวรับสำคัญ 22.60	23.50 / 23.20	24.50 / 25.50

SCGJWD Logistics (SJWD TB; THB 14.80) – ซื้อ

- แนวรับ : 14.80 และ 14.60
- แนวต้าน : 16.00 และ 16.50
- ราคาหุ้นปรับตัวเพิ่มขึ้นเกิดสัญญาณฟื้นตัวทางเทคนิค พร้อมด้วยปริมาณการซื้อขายที่เพิ่มสูงขึ้น หลังจากเคลื่อนไหวออกด้านข้างเพื่อสร้างฐาน ทำให้แนวโน้มหลักยังมีโอกาสปรับตัวเพิ่มขึ้นต่อเนื่อง
- MACD เคลื่อนไหวออกด้านข้างในแดนบวก เครื่องมือทางเทคนิคชี้วัดแนวโน้มขึ้นเคลื่อนไหวเหนือแนวโน้มลง RSI ปรับตัวเพิ่มขึ้นเหนือระดับ 60
- แนะนำซื้อ SJWD โดยมีแนวรับที่ 14.80 และ 14.60 เพื่อคาดหวังการปรับตัวเพิ่มขึ้นไปทดสอบแนวต้านที่ 16.00 และ 16.50 เป็นจุดขายทำกำไร
- STOP LOSS ถ้าราคาหุ้นปิดต่ำกว่า 14.30



Asian Alliance International (AAI TB; THB 3.92) – ซื้อ

- แนวรับ : 3.92 และ 3.88
- แนวต้าน : 4.08 และ 4.24
- ราคาหุ้นปรับตัวเพิ่มขึ้นเกิดสัญญาณฟื้นตัวทางเทคนิค พร้อมด้วยปริมาณการซื้อขายที่เพิ่มสูงขึ้น หลังจากเคลื่อนไหวออกด้านข้างเพื่อสร้างฐาน ทำให้แนวโน้มหลักยังมีโอกาสปรับตัวเพิ่มขึ้นต่อเนื่อง
- MACD เคลื่อนไหวออกด้านข้างในแดนบวก เครื่องมือทางเทคนิคชี้วัดแนวโน้มขึ้นเคลื่อนไหวเหนือแนวโน้มลง RSI ปรับตัวเพิ่มขึ้นเหนือระดับ 50
- แนะนำซื้อ AAI โดยมีแนวรับที่ 3.92 และ 3.88 เพื่อคาดหวังการปรับตัวเพิ่มขึ้นไปทดสอบแนวต้านที่ 4.08 และ 4.24 เป็นจุดขายทำกำไร
- STOP LOSS ถ้าราคาหุ้นปิดต่ำกว่า 3.80



Trading Pick Follow up:

		แนวรับ	แนวต้าน
CPF	แนวโน้มขึ้นทดสอบ 19.70 และ 20.00 แนวรับสำคัญ 18.50	19.10 / 18.80	19.70 / 20.00
MONO	แนวโน้มขึ้นทดสอบ 1.20 และ 1.28 แนวรับสำคัญ 1.02	1.09 / 1.06	1.20 / 1.28
COM7	แนวโน้มขึ้นทดสอบ 24.50 และ 25.50 แนวรับสำคัญ 22.60	23.50 / 23.20	24.50 / 25.50
SNNP	แนวโน้มขึ้นทดสอบ 18.50 และ 19.40 แนวรับสำคัญ 17.20	17.70 / 17.20	18.50 / 19.40

Thailand Derivative Market

SET50 Index Futures

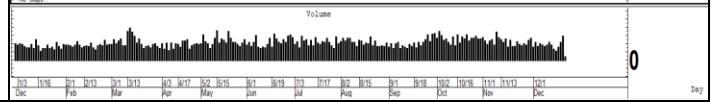
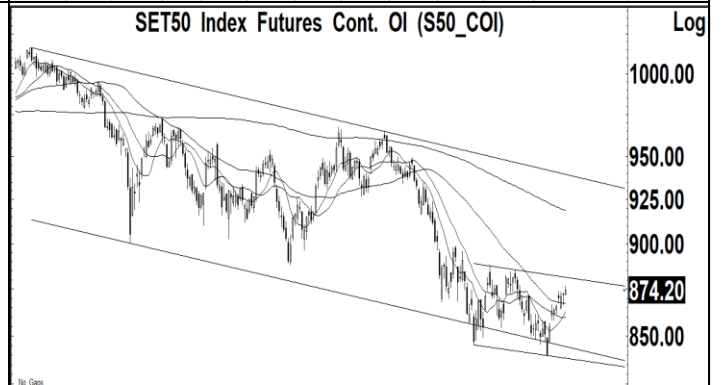
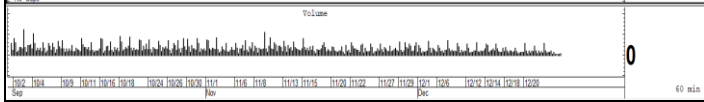
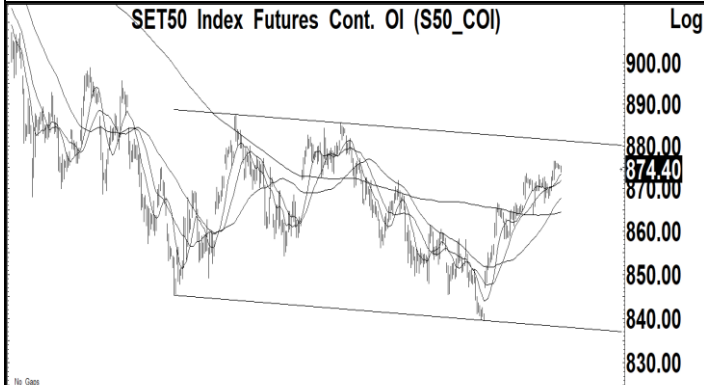
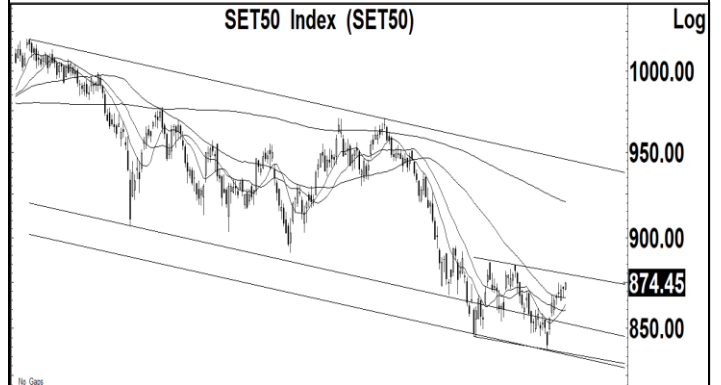
S50Z23:874.20, S50H24:867.80 เคลื่อนไหวในกรอบแคบเหนือระดับ 870 หลังจากปรับตัวเพิ่มขึ้นไปเคลื่อนไหวเหนือเส้นค่าเฉลี่ย 200 ชั่วโมงที่ 860-863 ทำให้แนวโน้มในระยะสั้นยังมีโอกาสปรับตัวเพิ่มขึ้นต่อเนื่องไปทดสอบแนวต้านถัดไปที่ 880 ถ้าทะลุผ่านขึ้นไปได้อีกต่อเนื่อง จะเป็นสัญญาณฟื้นตัวในระยะยาว แต่ถ้าปรับตัวลดลงไปเคลื่อนไหวต่ำกว่า 864 แนวรับถัดไปที่ 850 และ 840

แนวรับ : 865 และ 860

แนวต้าน : 874 และ 880

คำแนะนำ: เราแนะนำให้ Open Long ใน S50H24 ที่แนวรับ 865 เพื่อคาดหวังการปรับตัวเพิ่มขึ้นไปทดสอบแนวต้านที่ 880

STOP LOSS สถานะ Long ถ้า S50H24 ปรับตัวลดลงต่ำกว่า 860



Thailand Derivative Market

Gold Spot:2054 ราคาทองคำเคลื่อนไหวในกรอบแคบหลังจากปรับตัวเพิ่มขึ้น เกิดสัญญาณฟื้นตัวทางเทคนิคไปทดสอบแนวต้านที่ 2055 แต่เราคาดว่า การฟื้นตัวไปทดสอบแนวต้านที่ 2050-2055 ยังมีความเสี่ยงในการปรับตัวลดลงไปทดสอบแนวรับที่ 2030 ถ้าหลุดจะเป็นสัญญาณขายทางเทคนิคลงไปทดสอบแนวรับถัดไปที่ 2010 และ 1970 ในขณะที่ค่าเงินปรับตัวลดลงหลุดแนวรับสำคัญที่ 34.70 ลงไป แนวรับถัดไป 34.00

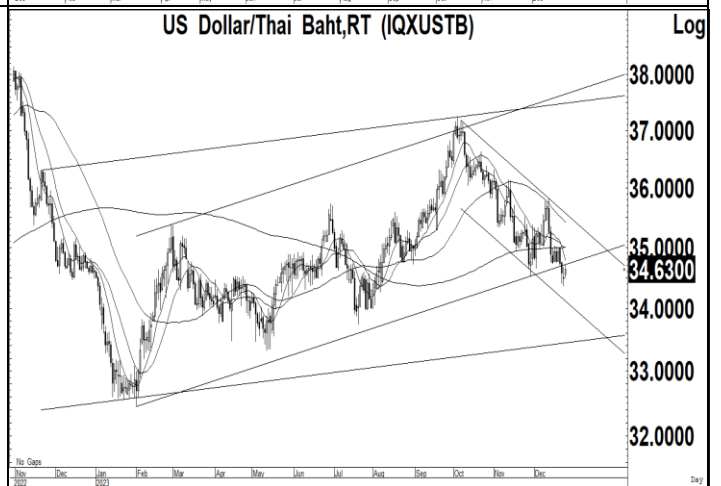
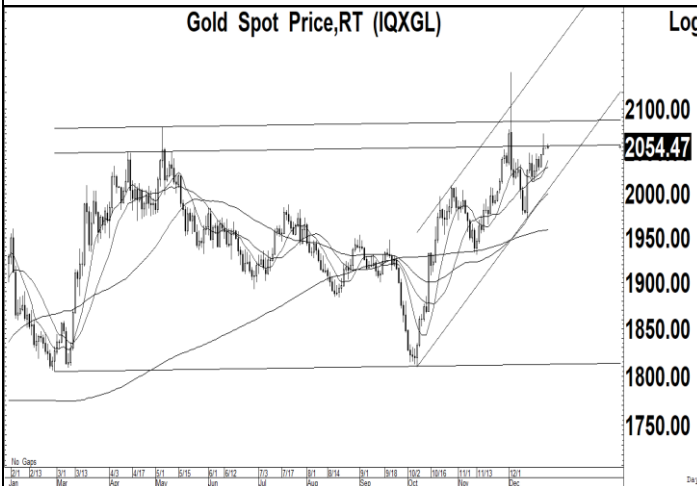
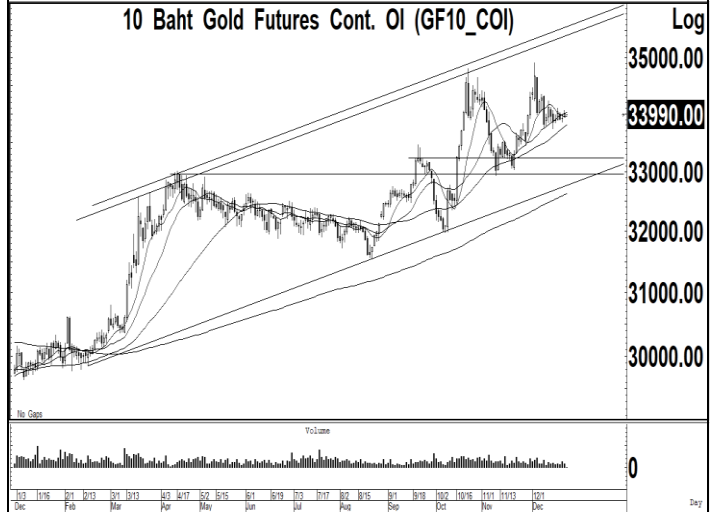
แนวรับ : 2070 และ 2050

แนวต้าน : 2090 และ 2100

คำแนะนำ: เราแนะนำให้ Open Short ใน GOH24 ที่แนวต้าน 2090-2100 เพื่อคาดหวังการปรับตัวลดลงไปทดสอบ 2070 และ 2050

STOP LOSS สถานะ Short ถ้า GOH24 ปรับตัวเพิ่มขึ้นเหนือ 2115

GF10G24 แนวรับ 33800 และมีแนวต้าน 34000



Thailand Derivative Market

<p>AOTH24</p> <p>ราคาหุ้นเคลื่อนไหวในกรอบแคบที่บริเวณ 60.00 หลังจากปรับตัวลดลงเกิดสัญญาณขายทางเทคนิคลงไปทดสอบแนวรับสำคัญที่ 58.00-59.00 แต่ยังสามารถฟื้นตัวกลับขึ้นไปได้ ทำให้แนวโน้มในระยะสั้นยังมีโอกาสปรับตัวเพิ่มขึ้นไปทดสอบแนวต้านที่ 62.00 แต่เป็นจังหวะขายทำกำไร เพื่อรอการปรับฐานลงไปทดสอบ 60.00</p> <p style="text-align: center;">แนวรับ : 59.50 และ 59.00 แนวต้าน : 62.00 และ 63.00</p> <p>คำแนะนำ: เราแนะนำให้ Open Long ใน AOTH24 ที่แนวรับ 59.50 เพื่อคาดหวังการปรับตัวเพิ่มขึ้นไปทดสอบแนวต้านที่ 62.00</p> <p>STOP LOSS สถานะ Long ถ้า AOTH24 ปรับตัวลดลงต่ำกว่า 58.00</p>	<p style="text-align: center;">Airports Of Thailand PCL (AOT)</p> <p style="text-align: right;">Log</p> <p style="text-align: right;">70.00 60.50 50.00</p> <p style="text-align: right;">Million</p>
<p>CBGH24</p> <p>ราคาหุ้นปรับตัวเพิ่มขึ้นเกิดสัญญาณฟื้นตัวทางเทคนิคไปทดสอบแนวต้านสำคัญที่ 84.00 หลังจากถูกขายทำกำไรลงไปทดสอบ 77.50-78.00 ถ้าสามารถทะลุผ่านขึ้นไปได้ จะมีโอกาสปรับตัวเพิ่มขึ้นไปทดสอบแนวต้านที่ 89.00-90.00 แต่ถ้าถูกขายที่แนวต้านสำคัญ จะมีแนวรับถัดไปที่ 80.00</p> <p style="text-align: center;">แนวรับ : 85.00 และ 84.00 แนวต้าน : 88.00 และ 90.00</p> <p>คำแนะนำ: เราแนะนำให้ Open Long ใน CBGH24 หลังจากทะลุผ่านแนวต้านที่ 84.00 ขึ้นไป เพื่อคาดหวังการปรับตัวเพิ่มขึ้นไปทดสอบแนวต้านที่ 88.00 และ 90.00</p> <p>STOP LOSS สถานะ Long ถ้า CBGH24 ปรับตัวลดลงต่ำกว่า 84.00</p>	<p style="text-align: center;">Carabao Group PCL (CBG)</p> <p style="text-align: right;">110.00 100.00 90.00 85.25 80.00 70.00 60.00</p> <p style="text-align: right;">0</p> <p style="text-align: right;">Million</p>
<p>DELTAH24X</p> <p>ราคาหุ้นปรับตัวเพิ่มขึ้นเกิดสัญญาณฟื้นตัวทางเทคนิคไปทดสอบแนวต้านที่ 94.00 หลังจากปรับตัวเพิ่มขึ้นทะลุผ่านแนวต้านที่ 92.00 ขึ้นไป ทำให้แนวโน้มในระยะสั้นมีโอกาสถูกขายทำกำไรที่แนวต้านสำคัญ โดยมีแนวรับที่ 90.00 และ 86.00 เป็นจังหวะในการกลับเข้าไป Open Long</p> <p style="text-align: center;">แนวรับ : 90.00 และ 88.00 แนวต้าน : 94.00 และ 95.00</p> <p>คำแนะนำ: เราแนะนำให้ขายทำกำไรสถานะ Long ใน DELTAH24X ที่แนวต้าน 94.00-95.00 เพื่อรอการปรับฐานลงไปทดสอบแนวรับที่ 90.00</p> <p>STOP LOSS สถานะ Long ถ้า DELTAH24X ปรับตัวลดลงต่ำกว่า 92.00</p>	<p style="text-align: center;">Delta Electronics (Thailand) PCL (DELTA)</p> <p style="text-align: right;">Log</p> <p style="text-align: right;">100.00 94.00 90.00 80.00 70.00</p> <p style="text-align: right;">0</p> <p style="text-align: right;">Million</p>

ข่าวเด่นรอบวัน

SAV	<p>SAV ระทึกเกมใหญ่ รัฐบาลวิทยุบิณฑาล Q1</p> <p>SAV คืบหน้าควาวิทยุการบิณฑาล สปป.ลาว ส่ง Proposal เดือนนี้ คาดรู้ผลไตรมาส 1 ปีหน้า ยกปริมาณผ่าน่านฟ้าสูง มองปี 2567 เติบโตต่อ รายได้แตะ 1.7 พันล้านบาท ไม่รวมวิทยุการบิณฑาล สปป.ลาว –ทันหุ้น</p>
SSP	<p>SSP จัดทัพลุยเน็ตซีโร่ พลังงานสะอาดชู ESG</p> <p>SSP ตั้งบอร์ด ESG รับเมกะเทรนด์โลกที่เปลี่ยนไป ฟากบิกบอส "วรุตม์ ธรรมารานุกุปต์" ระบุตั้งเป้าหมายเป็นบริษัท Net Zero และขับเคลื่อนธุรกิจโรงไฟฟ้าพลังงานทดแทน มุ่งสร้างความยั่งยืนด้านพลังงานสะอาด ด้วยเมกะวัตต์ที่มีคุณภาพ มุ่งสู่การใช้พลังงานสะอาด และลดการปล่อยก๊าซเรือนกระจก เพื่อโลกสีเขียวที่ยั่งยืน –ทันหุ้น</p>
HTC	<p>HTC รับปีใหม่โคกฮิต เล็งสินค้านำร่องบวม</p> <p>HTC โดดรับทรัพย์ เทศกาลหยุดยาวเคาน์ดาวน์ปีใหม่ 2567 หนุนยอดขายเครื่องดีมพ์ฟงทะยาน พร้อมปักเป้าปี 2567 รายได้เติบโต 6-8% จากปี 2566 รับโปรดัคตีใหม่เจาะลูกค้าเพิ่ม แคมมองภาครัฐคลอดมาตรการฟรีวีซ่ากระตุ้นท่องเที่ยวหนุน –ทันหุ้น</p>
DITTO	<p>DITTO เติบโตลงทุนใหญ่ ชิงงานหมื่นล.-แบ็กล็อกนิวไฮ</p> <p>เปิดเกมการลงทุน DITTO ลุยโปรเจกตีใหญ่ โครงการแรกชื่อ TEAMG กว่า 15% ติลัดดมาลงทุน SIT ในสัดส่วน 18% ล่าสุดบอร์ตไฟเขียวซื้อหุ้น NETBAY ต่ออีก 24.90% ต้นปีมังกร เตรียมรับส่วนแบ่งกำไรอ้อ ส่งชกมีลูนแบ็กล็อกทำนิวไฮเพิ่มจากปัจจุบัน 5.3 พันล้านบาท คัดการใหญ่ลุยชิงงานหมื่นล้าน –ทันหุ้น</p>
TMILL	<p>TMILL ท้ายปีบริโภคคิกคัก อัปกำลังผลิตแตะ 75%</p> <p>TMILL ส่งสัญญาณช่วงปลายปีไฮซีชันหนุนการจับจ่ายใช้สอย มองการบริโภคภายในขยายตัวดีขึ้น พร้อมเกาะติดปัจจัยภายในและต่างประเทศ คาดอัตราการใช้กำลังผลิตปรับตัวเพิ่มขึ้นเฉลี่ย 5% อยู่ที่ 75% แยมต้นทูนวัตฤติบิณฑาลยังผันผวน –ทันหุ้น</p>
DOD	<p>DOD ผุดสินค้าท้ายปีดันงบเทิรันอะราวต์</p> <p>DOD คลอดโปรดัคตีใหม่ส่งท้ายปี 2566 กว่า 20 รายการ ยอดสั่งผลิตซ้ำไหลเข้าต่อเนื่อง รับปัจจัยหนุนไฮซีชันธุรกิจ พร้อมชู 3 กลยุทธ์ขับเคลื่อนธุรกิจ "พัฒนาสินค้าตั้งแต่ต้นทาง - รักษาคุณภาพ - Support ให้ทันเวลา" หนุนภาพรวมทั้งปีเทิรันอะราวต์ –ทันหุ้น</p>
SISB	<p>SISB รายได้ปี 67 โต 30% เป้านักเรียนใหม่ 600 คน</p> <p>SISB วางเป้าปี 2567 จำนวนนักเรียนใหม่เพิ่มสูงกว่า 600 คน เป็น 4.7 พันคน ดันรายได้โตไม่ต่ำกว่า 30% พร้อมรักษาอัตราการทำกำไรยืนเหนือ 30% พร้อมเดินหน้าขยายขีดความสามารถในการรองรับจำนวนนักเรียนที่เพิ่มขึ้น ในประชาอุทิศ-เชียงใหม่-ธนบุรี –ทันหุ้น</p>

ข่าวเด่นรอบวัน

CPAXT	<p>CPAXT ผลงานโค้งท้ายแจ่ม ลุยอัปพอร์ตขายนอกสาขา</p> <p>CPAXT คาดการณ์ผลงานไตรมาสสุดท้ายตามเป้า ต้นธุรกิจโตต่อเนื่องจากปัจจัยการขยายตัวของยอดขายสาขาเดิม การปรับโฉมสาขารูปแบบใหม่ และกลยุทธ์การขายนอกสาขา หวังต้นยอดขายขึ้นเป็นสัดส่วน 15% ของยอดขายรวมภายในปี 2567 –ทันหุ้น</p>
PIN	<p>PIN ขายที่ดิน 600 ไร่ นลท.ปักหมุดผลิต เล็งทำผลงานนิวไฮ</p> <p>PIN โชว์ความสำเร็จการขับเคลื่อนสร้างการเติบโตแบบก้าวกระโดดในทุกกลุ่มธุรกิจ ตอกย้ำศักยภาพโครงการนิคมอุตสาหกรรมปิ่นทอง รับผิดชอบเงินลงทุนต่างชาติลงทุนตั้งฐานการผลิตในประเทศไทย มั่นใจปีนี้ทำยอดโอนขายที่ดิน 600 ไร่ตามแผน ต้นผลงานทั้งปีทำนิวไฮ –ทันหุ้น</p>
RJH	<p>RJH ขยายฐานต้นรายได้ ร่วมทุนพาร์ตเนอร์ต่อยอด</p> <p>RJH ล้นปี 2567 รายได้เติบโตอย่างต่อเนื่อง ฐานผู้เข้าใช้บริการขยายตัว พร้อมเดินหน้าโครงการร่วมทุนพาร์ตเนอร์สร้างโรงพยาบาลใหม่ย่านร่มเกล้า เสริมพอร์ตไทยเงินระยะยาว แถมยังมีรับท่องเที่ยวอุทยานหวนศึกคึกคักหนุน –ทันหุ้น</p>
SAK	<p>SAK วางเป้าพอร์ตปี 67 โต 15% เพิ่มไลน์ใหม่สินเชื่อพลังงาน</p> <p>SAK วางเป้าพอร์ตปี 2567 โตไม่ต่ำกว่า 15% จากปีก่อน หรือมูลค่าพอร์ตคงค้างแต่ละระดับ 1.4 หมื่นล้านบาท จากสิ้นปี 2566 ที่คาดว่าจะทำได้เหนือ 1.24-1.25 หมื่นล้านบาท ทางแผนรุกขยายไลน์สินเชื่อด้านพลังงานทดแทน และสินเชื่อทะเบียนรถเพื่อการลงทุน หลังเห็นดีมานด์มีทิศทางขยายตัวอย่างต่อเนื่อง ด้าน NPL โค้งสุดท้ายปีนี้คาดว่าจะต่ำกว่าระดับ 2.5% –ทันหุ้น</p>
SCG	<p>SCG ขายไฟเฟสแรกพลังงานแสงอาทิตย์ต่อยอดกำลังผลิต</p> <p>SCG เริ่มขายไฟฟ้าเชิงพาณิชย์ (COD) จากโครงการผลิตไฟฟ้าจากพลังงานแสงอาทิตย์บนหลังคา ในเฟสแรกแล้ว พร้อมกับทดสอบการเชื่อมต่อบริเวณผลิตไฟฟ้า ระยะที่ 2 เข้ากับระบบโครงข่ายไฟฟ้าของสวนอุตสาหกรรมเครือสหพัฒน์ ศรีราชา ณ บริษัท ไทยซัมซุง อิเลคโทรนิคส์ จำกัด –ทันหุ้น</p>
CH	<p>CH ปักธงผลไม้อบแห้งทำเงิน ลุยออกสินค้าใหม่-ขยายตลาด</p> <p>CH ตั้งเป้ารายได้ปี 2567 โต 10% แต่ละระดับ 1,900 ล้านบาท จากการเติบโตสินค้าเรือธงกลุ่มผลไม้อบแห้ง ลุยออกผลิตภัณฑ์ใหม่เพิ่มรูปแบบผลิตภัณฑ์ผลไม้ใหม่ๆ พร้อมเดินหน้าขยายตลาดเพิ่มลูกค้าใหม่ โปกัสตลาดสหรัฐฯฝั่งตะวันออก-ยุโรป-อาหรับ –ทันหุ้น</p>
CPF	<p>CPF รับผิดชอบรางวัลแห่งการเรียนรู้ Investors in People Awards 2023</p> <p>บริษัท เจริญโภคภัณฑ์อาหาร จำกัด (มหาชน) หรือ ซีพีเอฟ มุ่งสู่การเป็นต้นแบบองค์กรแห่งการเรียนรู้มีความเป็นเลิศด้านการพัฒนาบุคลากร ไปพร้อมกับการขับเคลื่อนธุรกิจที่คำนึงถึงการเติบโตอย่างยั่งยืน คว้ารางวัลระดับนานาชาติ The Investors in People Awards 2023 ในสาขา The Award for Learning and Development ประเภทองค์กรขนาดใหญ่ จากสถาบัน Investors in People ประเทศอังกฤษ –ทันหุ้น</p>

NVDR Trading

ประจำวัน 25 ธันวาคม 2566

NVDR TOP Value			
Top 25 NVDR Net Buy		Top 25 NVDR Net Sell	
1. CRC	73,565,175	1. DELTA	-147,991,273
2. BDMS	73,117,550	2. IVL	-138,688,222
3. AOT	65,947,618	3. PTT	-72,428,015
4. CPF	49,094,261	4. TU	-72,311,073
5. CBG	34,674,420	5. KBANK	-69,179,481
6. BEM	30,094,514	6. EA	-69,139,180
7. BBL	28,375,953	7. SCB	-57,770,850
8. TOP	26,014,358	8. CPN	-46,472,632
9. BTS	23,477,105	9. RCL	-40,876,868
10. CK	22,156,600	10. GULF	-38,111,043
11. MTC	21,171,775	11. TRUE	-29,622,145
12. ITC	19,812,710	12. JMART	-25,064,810
13. BCH	18,573,590	13. KCE	-21,553,725
14. BH	17,068,500	14. AP	-21,165,790
15. TLI	13,498,814	15. BANPU	-19,485,823
16. BGRIM	13,091,527	16. PSL	-16,125,765
17. PTTGC	12,153,850	17. CPALL	-14,929,602
18. TIDLOR	12,043,844	18. BJC	-13,767,800
19. PTTEP	10,890,886	19. SPRC	-13,073,899
20. GPSC	10,837,750	20. MINT	-12,831,375
21. BAM	9,620,960	21. AWC	-11,655,055
22. MGI	9,469,231	22. KTC	-11,311,550
23. TGE	9,241,866	23. CENTEL	-10,666,207
24. NAM	7,496,785	24. RBF	-10,404,690
25. SCGP	7,191,797	25. PRM	-9,559,010

NVDR TOP Volume			
Top 25 NVDR Net Buy		Top 25 NVDR Net Sell	
1. TGE	3,963,201	1. ALPHAX	-11,998,768
2. BEM	3,810,015	2. WAVE	-5,846,001
3. BTS	3,285,170	3. TRUE	-5,833,917
4. BDMS	2,765,595	4. IVL	-5,220,630
5. ETL	2,740,100	5. TU	-4,952,055
6. CPF	2,575,310	6. XPG	-4,698,595
7. VGI	2,532,940	7. TRITN	-4,096,800
8. WINDOW	2,451,590	8. AWC	-3,363,398
9. ORN	2,318,000	9. BANPU	-2,925,822
10. CRC	1,838,900	10. PTT	-2,061,309
11. AAI	1,788,440	11. ECL	-1,938,200
12. BROOK	1,603,501	12. PSL	-1,922,300
13. NEWS	1,478,305	13. AP	-1,899,900
14. NER	1,404,879	14. PRM	-1,768,200
15. TLI	1,372,360	15. RCL	-1,717,218
16. MORE	1,315,200	16. NWR	-1,698,400
17. AAV	1,269,500	17. DELTA	-1,583,813
18. BAM	1,200,900	18. EA	-1,567,473
19. NAM	1,151,800	19. SPRC	-1,537,901
20. AOT	1,090,990	20. MCA	-1,480,999
21. CK	1,085,400	21. GUNKUL	-1,409,700
22. ONEE	980,500	22. JMART	-1,397,700
23. ITC	968,700	23. TTB	-1,197,496
24. MONO	929,000	24. IRPC	-1,185,900
25. SABUY	925,905	25. PSG	-1,012,000

ยอดสะสม 5 วันย้อนหลัง 19 ธันวาคม - 25 ธันวาคม 2566

NVDR TOP Value			
Top 25 NVDR Net Buy		Top 25 NVDR Net Sell	
1. BDMS	358,271,631	1. DELTA	-587,775,961
2. BJC	303,664,574	2. PTTEP	-560,780,276
3. PTT	248,953,105	3. GULF	-407,715,301
4. ADVANC	233,092,179	4. CPALL	-377,974,529
5. BCH	207,045,765	5. IVL	-370,759,867
6. JAS	194,976,004	6. BH	-356,003,025
7. KCE	154,869,879	7. EA	-314,227,380
8. TOP	141,182,315	8. HANA	-312,666,666
9. KTB	131,563,072	9. SCB	-306,158,438
10. BBL	123,946,661	10. SCC	-285,116,864
11. RCL	100,911,280	11. BGRIM	-229,824,169
12. BTS	98,775,095	12. KTC	-198,553,906
13. TU	82,877,512	13. GPSC	-184,479,053
14. BEM	78,712,341	14. AWC	-154,806,051
15. PTTGC	68,828,111	15. INTUCH	-132,934,492
16. AMATA	67,337,153	16. MTC	-110,676,062
17. ICHI	65,789,474	17. JTS	-101,065,237
18. DITTO	49,043,164	18. JMART	-87,681,020
19. COM7	44,843,589	19. PSL	-87,103,297
20. SKY	39,318,075	20. TKN	-76,508,370
21. HMPRO	37,841,930	21. OR	-63,856,295
22. TTW	37,326,254	22. TISCO	-54,078,788
23. SCGP	34,295,505	23. WHA	-53,272,545
24. XO	34,095,905	24. BCP	-47,270,271
25. CK	29,645,430	25. RATCH	-46,563,625

NVDR TOP Volume			
Top 25 NVDR Net Buy		Top 25 NVDR Net Sell	
1. JAS	103,289,361	1. AWC	-44,705,198
2. BDMS	13,742,551	2. TTB	-13,966,650
3. BTS	13,707,658	3. IVL	-13,665,328
4. BROOK	13,378,501	4. XPG	-13,220,470
5. BJC	11,917,958	5. B	-12,245,600
6. IRPC	10,786,417	6. WHA	-10,407,628
7. BEM	9,946,206	7. PSL	-10,277,695
8. BCH	9,559,999	8. ALPHAX	-10,262,855
9. TGE	8,215,801	9. GUNKUL	-10,246,802
10. KTB	7,178,600	10. SUPER	-9,358,814
11. PTT	7,006,457	11. GULF	-9,103,388
12. PSP	6,543,500	12. BGRIM	-8,264,013
13. VGI	6,145,000	13. TKN	-7,862,595
14. SIRI	6,138,413	14. TRITN	-7,485,100
15. TU	5,781,485	15. EA	-7,109,251
16. ITD	5,398,400	16. BANPU	-7,015,206
17. NEWS	5,338,005	17. CPALL	-6,920,520
18. ONEE	5,188,500	18. DELTA	-6,460,364
19. RCL	4,537,592	19. HANA	-6,022,693
20. BWG	4,468,100	20. WAVE	-5,665,501
21. ICHI	4,408,401	21. TTA	-5,324,159
22. THANI	4,268,681	22. TWZ	-5,256,800
23. TTW	4,146,933	23. SGC	-4,985,808
24. INSET	3,986,100	24. JMART	-4,944,733
25. AAV	3,742,479	25. LH	-4,916,448

Source : SETSMART

ข้อมูลแบบรายงานการเปลี่ยนแปลงการถือหลักทรัพย์ของผู้บริหาร (แบบ 59) Change by Management

Date of report 25 December, 2023

Source : ก.ล.ด. (SEC)

ชื่อบริษัท	ชื่อผู้บริหาร	วิธีการได้มา/จำหน่าย	ประเภทหลักทรัพย์	วันที่ได้มา/จำหน่าย	จำนวน	ราคา
AMA	นาย พิศาล รัชกิจประการ	ซื้อ	หุ้นสามัญ	22/12/2566	28,000	3.96
BDMS	นางสาว ปรมภรณ์ ปราสาททองโอสถ	ซื้อ	หุ้นสามัญ	22/12/2566	38,000,000	26.25
MICRO	นาง รสนันท์ ยิ่งทวีศักดิ์	ซื้อ	หุ้นสามัญ	21/12/2566	110,600	2.00
MICRO	นาย ปรีดา ไอรอมณีรัตน์	ซื้อ	หุ้นสามัญ	22/12/2566	50,000	2.07
MTW	นาย กฤตเมธ ตั้งพิชญ์โพธิ์วัฒน์	ซื้อ	หุ้นสามัญ	20/12/2566	172,500	2.24
MTW	นาย กฤตเมธ ตั้งพิชญ์โพธิ์วัฒน์	ซื้อ	หุ้นสามัญ	19/12/2566	1,700	2.26
MTW	นาย กฤตเมธ ตั้งพิชญ์โพธิ์วัฒน์	ซื้อ	หุ้นสามัญ	22/12/2566	425,800	2.18
PCC	นาย กิตติ สัมฤทธิ์	ซื้อ	หุ้นสามัญ	22/12/2566	15,000	2.91
PG	นาง กิตยาภรณ์ ชัยถาวรเสถียร	ซื้อ	หุ้นสามัญ	22/12/2566	8,000	8.85
RS	นาย สุรัชย์ เชษฐโชติศักดิ์	ซื้อ	สัญญาซื้อขายล่วงหน้าอ้างอิงราคาหรือผลตอบแทนในหุ้นของบริษัทจดทะเบียน (Single Stock Future) ที่มีการซื้อขายใน TFEX	20/12/2566	8,400	13.60
SFLEX	นาย ปรีนทร์ธรณ์ อภิธนาศรีวงศ์	ซื้อ	หุ้นสามัญ	22/12/2566	100,000	3.49
SKN	นาง กิตติยา นิบลเลอร์	ซื้อ	หุ้นสามัญ	22/12/2566	10,000	4.16
SPALI	นาย ประทีป ตั้งมติธรรม	ซื้อ	หุ้นสามัญ	21/12/2566	70,000	18.10
SPALI	นาง อัจฉรา ตั้งมติธรรม	ซื้อ	หุ้นสามัญ	21/12/2566	70,000	18.10
STA	นาย วิชญ์พล สิ้นเจริญกุล	ซื้อ	หุ้นสามัญ	20/12/2566	1,000,000	14.95
STGT	นาย ธนาธิป อุบัติศฤงค์	ซื้อ	หุ้นสามัญ	22/12/2566	45,000	6.55
SUPER	นาย จอมทรัพย์ โลจายะ	ซื้อ	หุ้นสามัญ	21/12/2566	300,000	0.42
TKC	นาย สยาม เดียวตราพานท์	ซื้อ	หุ้นสามัญ	22/12/2566	190,000	15.45
TRITN	นางสาว หลุยส์ เดชชอุบล	ซื้อ	ใบสำคัญแสดงสิทธิที่จะซื้อหุ้น	21/12/2566	11,000,000	0.14
TSTE	นาย ประภาส ชุตินาทรพันธ์	ซื้อ	หุ้นสามัญ	22/12/2566	9,800	9.45
WINNER	นาย เจน วงอัสริยะกุล	ซื้อ	หุ้นสามัญ	21/12/2566	200,000	2.16
WINNER	นาย เจน วงอัสริยะกุล	ซื้อ	หุ้นสามัญ	22/12/2566	200,000	2.14
APP	นาย ธาณินทร์ พรศิริเวช	ขาย	หุ้นสามัญ	22/12/2566	3,100	2.62
APP	นาย ธาณินทร์ พรศิริเวช	ขาย	หุ้นสามัญ	25/12/2566	8,300	2.62
BH	นาย ชัย โสภณเพ็ช	ขาย	หุ้นสามัญ	22/12/2566	10,000	217.00
FTE	นาย ประพันธ์ จิตรเจริญชัย	ขาย	หุ้นสามัญ	25/12/2566	10,000	1.50
MMM	นางสาว นันทกา อินทวงษ์	ขาย	หุ้นสามัญ	21/12/2566	1,000	11.50
MMM	นางสาว ณิชา ไรจน์วัฒนา	ขาย	หุ้นสามัญ	22/12/2566	495,000	12.40
MMM	นางสาว นันทกา อินทวงษ์	ขาย	หุ้นสามัญ	22/12/2566	2,000	12.40
MMM	นาย สุริยา วงศ์สิทธิชัยกุล	ขาย	หุ้นสามัญ	21/12/2566	490,000	11.50
NDR	นาง นิตยา สัมฤทธิ์วิชชา	ขาย	ใบสำคัญแสดงสิทธิที่จะซื้อหุ้น	22/12/2566	2,000,000	0.03
RS	นาย สุรัชย์ เชษฐโชติศักดิ์	ขาย	สัญญาซื้อขายล่วงหน้าอ้างอิงราคาหรือผลตอบแทนในหุ้นของบริษัทจดทะเบียน (Single Stock Future) ที่มีการซื้อขายใน TFEX	20/12/2566	8,400	13.84
SAMART	นาย ธาณินทร์ วิลลิสลักษณ์	ขาย	หุ้นสามัญ	22/12/2566	2,900,000	4.23
SCM	นาง ธาณิกา ฐานณกรวัชร	ขาย	หุ้นสามัญ	22/12/2566	242,900	3.44
SO	นาย ชินภัทร จาดเจริญ	ขาย	หุ้นสามัญ	22/12/2566	2,600	7.20
SO	นาย ชินภัทร จาดเจริญ	ขาย	หุ้นสามัญ	22/12/2566	5,000	7.25
TNITY	นาย สรยุทธ พรหมพจน์	ขาย	หุ้นสามัญ	21/12/2566	67,500	4.00
XO	นาย วัฒนา จันทร์ชัย	ขาย	หุ้นสามัญ	21/12/2566	4,000,000	26.91
XO	นาง สร้อยเพชร จันทร์ชัย	ขาย	หุ้นสามัญ	21/12/2566	4,000,000	26.91
AS	นาย ปราโมทย์ สุดจิตพร	โอน	หุ้นสามัญ	22/12/2566	2,500,000	-
AS	นาย ปราโมทย์ สุดจิตพร	โอน	หุ้นสามัญ	22/12/2566	2,500,000	-

ข้อมูลการขายชอร์ต

#VALUE!

หลักทรัพย์	ปริมาณหุ้นที่ขายชอร์ต (หุ้น)	มูลค่าการขายชอร์ต (บาท)	%ปริมาณการขายชอร์ต	%มูลค่าการขายชอร์ต
1 BJC-R	660600	16,805,400.00	41.16	41.1
2 KKP	554100	27,191,725.00	27.64	27.62
3 TOP	417400	22,532,325.00	25.29	25.33
4 AWC-R	6695900	23,325,770.00	25.28	25.21
5 BH	98100	21,187,400.00	21.9	21.9
6 CENTEL-R	359500	15,558,250.00	21.47	21.44
7 TIPH	85000	2,476,925.00	20.39	20.4
8 BCP	207200	9,013,200.00	19.75	19.73
9 RABBIT	2216400	1,108,200.00	19.67	19.64
10 CPN-R	1243900	84,327,700.00	19.52	19.52
11 KBANK	451500	59,255,750.00	19.01	19.02
12 ROJNA	142000	837,800.00	18.8	18.81
13 TQM	26200	721,000.00	18.4	18.37
14 PTTGC	894600	34,131,825.00	16.07	16.11
15 GLOBAL	182800	3,213,380.00	15.75	15.74
16 DOHOME	273100	3,249,890.00	15.51	15.51
17 CPALL	958500	52,986,625.00	15.47	15.47
18 TTA	2444900	14,712,510.00	14.82	14.84
19 RJH	5500	147,125.00	14.47	14.47
20 ADVANC	194600	43,006,600.00	14.46	14.47
21 BANPU-R	3917500	26,112,315.00	14.4	14.38
22 DELTA-R	3053600	285,181,925.00	14.14	14.09
23 BYD-R	581400	2,700,678.00	14.07	14.09
24 BTS	2136300	15,282,055.00	13.75	13.75
25 OSP-R	1219900	26,668,160.00	13.35	13.28
26 GFPT-R	56200	629,440.00	13.17	13.17
27 BAM	970900	7,778,345.00	12.97	12.99
28 TTB	5450600	8,720,960.00	12.6	12.6
29 AOT	866000	52,380,500.00	12.25	12.25
30 PSL-R	1345000	11,328,115.00	12.18	12.13
31 MINT	280600	7,576,200.00	12.11	12.06
32 LH	2926800	23,246,160.00	11.97	11.98
33 SCC	67100	19,831,700.00	11.95	11.94
34 SCB	556300	57,607,450.00	11.83	11.83
35 TESCO	228900	3,731,070.00	11.69	11.71
36 TRUE	3062200	15,727,340.00	11.58	11.63
37 CPAXT	117100	3,044,600.00	11.37	11.34
38 IVL	2133200	56,812,325.00	11.1	11.13
39 HANA	545900	29,425,900.00	10.86	10.88
40 GPSC	207000	9,947,375.00	10.75	10.72
41 ITD	1177000	967,619.00	10.73	10.69
42 TISCO	162800	15,976,050.00	10.66	10.66
43 CV	729000	371,790.00	10.45	10.36
44 QH	759900	1,671,780.00	10.13	10.14
45 TLI	898200	8,847,665.00	10.09	10.11

หลักทรัพย์	ปริมาณหุ้นที่ขายชอร์ต (หุ้น)	มูลค่าการขายชอร์ต (บาท)	%ปริมาณการขายชอร์ต	%มูลค่าการขายชอร์ต
46 INTUCH	142800	10,172,075.00	10.14	10.11
47 BLA-R	45800	913,460.00	9.94	9.94
48 NUSA	231400	69,420.00	9.86	9.83
49 HTC	33700	542,930.00	9.74	9.75
50 THANI	400700	1,078,246.00	9.68	9.68
51 WHA-R	2664200	13,853,840.00	9.4	9.42
52 BANPU	2521100	16,846,450.00	9.26	9.27
53 RATCH	74500	2,290,875.00	9.25	9.24
54 TIDLOR-R	644900	14,968,360.00	9.24	9.24
55 CBG-R	380500	32,481,325.00	9.22	9.22
56 IRPC-R	605000	1,234,200.00	9.16	9.18
57 SCB-R	430800	44,588,350.00	9.16	9.16
58 SINGER	504700	6,079,930.00	8.9	8.91
59 KCE-R	327100	18,354,125.00	8.85	8.83
60 BGRIM	619700	17,061,750.00	8.85	8.81
61 TTW	128000	1,164,800.00	8.5	8.5
62 III	98900	974,315.00	8.46	8.47
63 TKC-R	34000	520,650.00	8.45	8.45
64 BEM	1028400	8,113,750.00	8.43	8.43
65 AAV	1858400	3,659,525.00	8.36	8.36
66 TIDLOR	578900	13,446,420.00	8.3	8.3
67 KTC	270900	12,315,125.00	8.28	8.27
68 ASK	7800	156,000.00	8.18	8.2
69 SCGP	239500	8,540,450.00	8.15	8.14
70 TU	1717200	24,834,900.00	8.09	8.03
71 JMT	285500	7,508,200.00	7.98	7.98
72 STEC	164600	1,389,765.00	7.87	7.89
73 SPRC-R	739800	6,300,830.00	7.81	7.82
74 OSP	714300	15,649,110.00	7.82	7.8
75 SISB	21100	743,775.00	7.77	7.75
76 BE8	25000	738,775.00	7.69	7.71
77 EGCO	28100	3,574,400.00	7.73	7.7
78 PLANB	634300	5,559,755.00	7.63	7.64
79 VGI-R	979100	1,844,215.00	7.64	7.64
80 BCH	262200	5,675,570.00	7.42	7.41
81 EA	344300	15,221,550.00	7.4	7.4
82 BSRC-R	44500	380,475.00	7.38	7.4
83 AUCT	85900	958,630.00	7.28	7.29
84 WHA	2046400	10,639,155.00	7.22	7.24
85 BEC	45800	233,580.00	7.21	7.21
86 JMART	586700	10,559,770.00	7.15	7.17
87 SCCC	1300	173,550.00	7.1	7.1
88 SAT	18100	318,560.00	7.1	7.09
89 TKC	28300	435,820.00	7.04	7.08
90 BCPG	60100	518,820.00	6.98	6.96

หมายเหตุ :- %ปริมาณและมูลค่าการขายชอร์ต เปรียบเทียบกับปริมาณและมูลค่าการซื้อขายแบบ AOM

- " -R " ข้อมูลธุรกรรมขายชอร์ตในเอ็นวีดีอาร์

Source:SETSMART

Equity Index Futures - Trading Volume

25 December 2023

Volume, OI: Contracts

	Foreign Investor		Local Institutions		Local Investor		Total	
	Volume	%	Volume	%	Volume	%	Volume	OI
Long	61,561	49.50%	17,392	13.98%	45,412	36.52%		
Short	46,472	37.37%	18,204	14.64%	59,689	48.00%		
Net	15,089	-	-812	-	-14,277	-	124,365	646,928

27 November 2023 - 25 December 2023 (1 Month)

Volume, OI: Contracts

	Foreign Investor		Local Institutions		Local Investor		Total	
	Volume	%	Volume	%	Volume	%	Volume	OI
Long	2,365,477	49.00%	659,956	13.67%	1,801,682	37.32%		
Short	2,342,786	48.53%	665,014	13.78%	1,819,315	37.69%		
Net	22,691	-	-5,058	-	-17,633	-	4,827,115	646,928

3 January 2023 - 25 December 2023 (YTD)

	Foreign Investor		Local Institutions		Local Investor		Total	
	Volume	%	Volume	%	Volume	%	Volume	OI
Long	24,979,100	40.64%	9,107,563	14.82%	27,376,829	44.54%		
Short	25,263,835	41.10%	9,045,606	14.72%	27,154,051	44.18%		
Net	-284,735	-	61,957	-	222,778	-	61,463,492	646,928

Source: SETSMART

Rights & Benefits

December 2023

Monday	Tuesday	Wednesday	Thursday	Friday
				01-Dec
				TNH-XD@0.6
04-Dec	05-Dec	06-Dec	07-Dec	08-Dec
CTARAF-XN@0.132 MJLF-XD@0.129 RJH-XD@0.25 TRC-XR 4:1@0.2	LVMH01-XD@0.0902 PORT-W3-XE 1:1@3.3 SSC-XD@0.52	NVD480X-XD@0 SIA19-XD@0.2506	PROSPECT-XD@0.22	AOT-XD@0.36
11-Dec	12-Dec	13-Dec	14-Dec	15-Dec
	CHO-XR 1:27@0.22 GVREIT-XD@0.1911	CHO-XW 30:4 TFFIF-XD@0.1057	ABFTH-XD@12 HPF-XN@0.07 LHSC-XD@0.165 MNIT-XD@0.027 M-STOR-XD@0.1 TSTE-XD@0.06	HPF-XD@0.04 JAS-XD@0.6 M-II-XD@0.155 MNIT2-XD@0.045 QHPF-XD@0.125 UV-XD@0.09
18-Dec	19-Dec	20-Dec	21-Dec	22-Dec
		AIT-W2-XE 1:1@2 GIFT-XW 3:1 SOLAR-W1-XE 1:1@2	BABA80-XD@0 NOBLE-W2-XE 1:1.053@7.597	HYDRO-XW 2:1 SYNTEC-XD@0.03
25-Dec	26-Dec	27-Dec	28-Dec	29-Dec
MORE-XW 2:1 MORE-XR 1:2@0.05	TWZ-W6-XE 1:1@0.1 TWZ-W7-XE 1:1@0.1	META-XW 45:4	PLANB-XD@0.0748	AS-W2-XE 1:1@3.5 I2-XD@0.032

Remark *ND - No Dividend, XD - Cash Dividend, XD(ST) - Stock Dividend, XR - Rights for Common, XW - Rights for Warrant, XT - Rights for Transferable Subscription Right, XN - Capital Return, XB - Pre-emptive = Pre-emptive Rights
SOURCES: Stock Exchange of Thailand (SET)

Rights & Benefits

January 2024

Monday	Tuesday	Wednesday	Thursday	Friday
01-Jan	02-Jan	03-Jan	04-Jan	05-Jan
		MACO-XW 4:1 TTT-XD@0.9	RS-XW 10:1	J-XR 2.5:1@2.2 J-XW 2:1
08-Jan	09-Jan	10-Jan	11-Jan	12-Jan
MGI-XD@0.2		HPT-XD@0.018		
15-Jan	16-Jan	17-Jan	18-Jan	19-Jan
22-Jan	23-Jan	24-Jan	25-Jan	26-Jan
	MINT-W9-XE 1:1@31	TGE-XW 7:1		
29-Jan	30-Jan	31-Jan		
		CWT-W6-XE 1:1@5 SCN-XW 3:1		

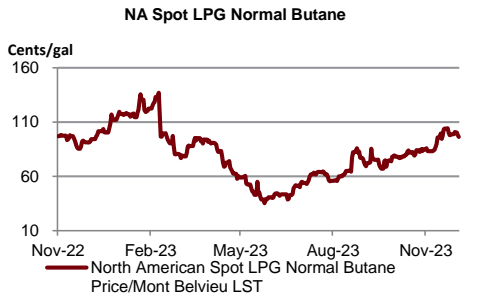
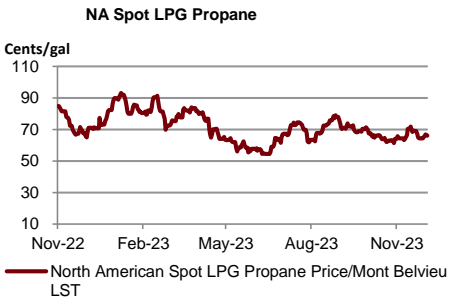
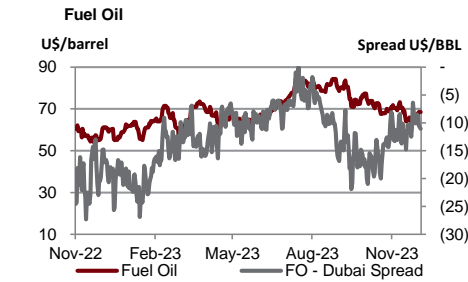
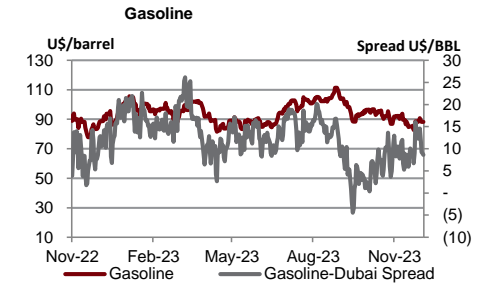
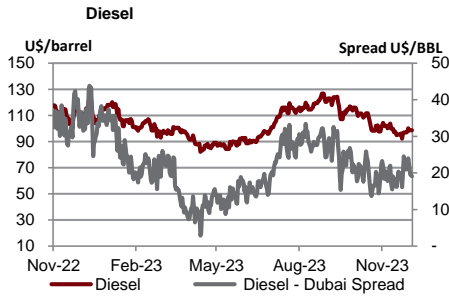
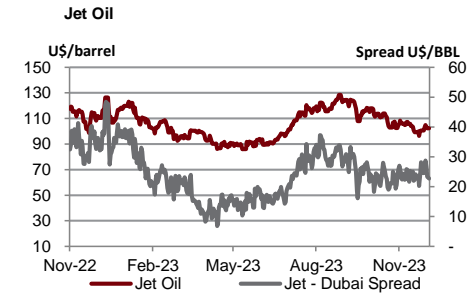
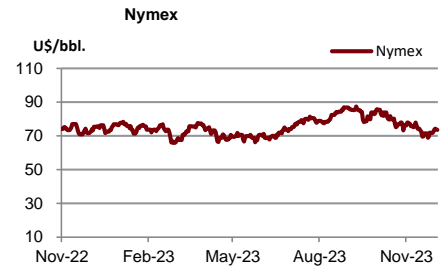
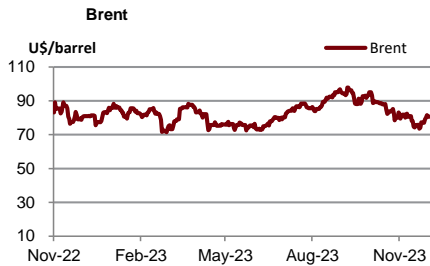
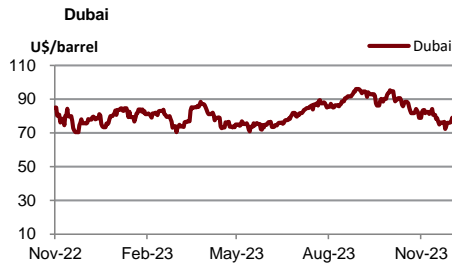
Remark *ND - No Dividend, XD - Cash Dividend, XD(ST) - Stock Dividend, XR - Rights for Common, XW - Rights for Warrant, XT - Rights for Transferable Subscription Right, XN - Capital Return, XB - Pre-emptive = Pre-emptive Rights
SOURCES: Stock Exchange of Thailand (SET)

Share Listing

December-2023

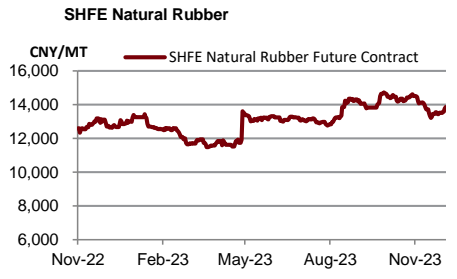
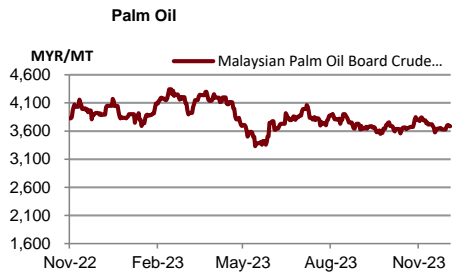
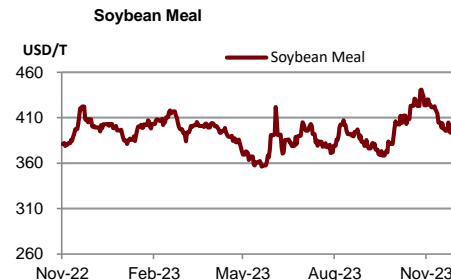
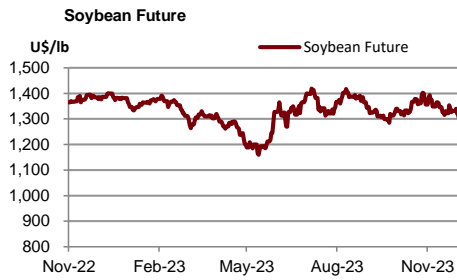
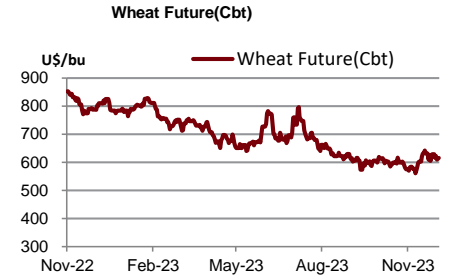
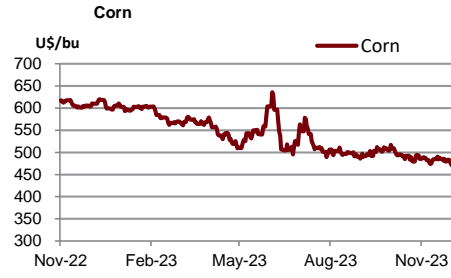
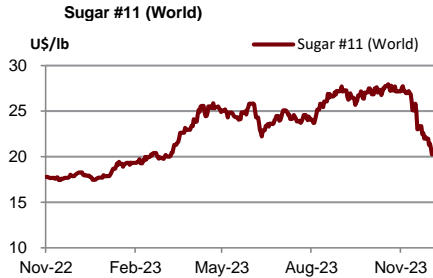
Monday	Tuesday	Wednesday	Thursday	Friday
				01-Dec Share Listing TKC - 6.4192 M Shares
04-Dec	05-Dec Father's Day	06-Dec Share Listing CIG - 55.556 M Shares DHOUSE - 66.667 M Shares	07-Dec Share Listing SIRI - 7.320 M Shares	08-Dec Share Listing CHO - 14.089 M Shares TKC - 18.000 M Shares
11-Dec Substitution for Constitution Day	12-Dec Share Listing SDC - 55.555 M Shares	13-Dec Share Listing DOD - 72 Shares EKH - 10.682 M Shares ICN - 42.048 M Shares INET - 15,632 Shares TKC - 10.200 M Shares	14-Dec New Listing ANI - 1,848 M Shares SET / Trans&Logistic, IPO Pr. (Bt): 5.25 MGI - 210 M Shares MAI / Consumer, IPO Pr. (Bt) : 4.95 NATION-W4 - 2,711.980 M Shares 1(W):1(C) @0.25Bt (2Y TTM)	15-Dec
18-Dec Share Listing GCAP - 4.000 M Shares TKC - 8.296 M Shares	19-Dec Share Listing PLANET - 4,236 Shares PPPM - 533.333 M Shares	20-Dec New Listing SCGD - 1,650 M Shares SET / Cons. Materials, IPO Pr. (Bt): 11.50 CHAYO-W3 - 113.712 M Shares 1(W):1(C) @9.00Bt (2Y TTM)	21-Dec Share Listing GLORY - 483,100 Shares MBK - 255,226 Shares	22-Dec
25-Dec Share Listing ALPHAX - 4,645.968 M Shares	26-Dec Share Listing UMS - 143.149 M Shares	27-Dec	28-Dec	29-Dec

	Units	25-Dec-23	(%)	WTD	(%)	MTD	(%)	QTD	(%)	YTD	(%)
Refinery & Oil											
Dubai	USD/barrel	78.11	-1.8%	78.11	0.0%	77.03	-7.7%	84.25	-2.8%	81.99	-15.5%
Brent	USD/barrel	80.73	0.0%	80.40	6.4%	77.61	-6.7%	84.59	-2.5%	82.68	-18.4%
Nymex	USD/barrel	73.56	0.0%	73.79	0.1%	72.17	-6.6%	77.66	-2.4%	75.41	-2.9%
Jet Oil	USD/barrel	102.29	0.0%	102.71	3.5%	101.69	-5.3%	108.63	-3.5%	105.04	-16.6%
Jet - Dubai Spread	USD/barrel	24.18	6.3%	24.60	16.4%	24.66	3.3%	24.38	-5.8%	23.05	-20.1%
Diesel	USD/barrel	98.60	0.0%	98.42	3.2%	96.91	-6.1%	105.41	-5.5%	103.17	-21.1%
Diesel - Dubai Spread	USD/barrel	20.49	7.5%	20.31	17.8%	19.88	0.4%	21.16	-14.8%	21.18	-37.4%
Gasoline	USD/barrel	88.17	0.0%	88.96	4.0%	87.11	-5.6%	91.43	-8.6%	94.60	-16.4%
Gasoline-Dubai Spread	USD/barrel	10.06	16.6%	10.85	45.8%	10.08	14.1%	7.18	-46.2%	12.61	-22.0%
Fuel Oil	USD/barrel	68.46	0.0%	67.17	2.7%	66.64	-5.2%	70.70	-10.1%	69.63	-12.5%
FO - Dubai Spread	USD/barrel	(9.65)	-12.9%	(10.94)	-13.9%	(10.39)	-20.9%	(13.55)	67.8%	(12.36)	-29.2%
Natural Gas	USD/MMBtu	2.61	0.0%	2.53	0.1%	2.53	-22.1%	3.21	-14.7%	3.77	-28.1%
NA Spot LPG Propane	US cent/gal	66.10	0.0%	66.02	1.4%	67.16	5.1%	66.56	-3.6%	71.24	-36.1%
NA Spot LPG Normal Butane	US cent/gal	96.30	-79.6%	99.22	-79.4%	99.42	-79.5%	84.84	-83.4%	79.59	-86.9%



Source : Bloomberg

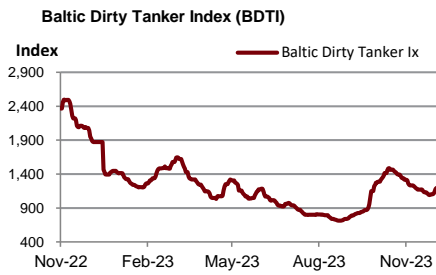
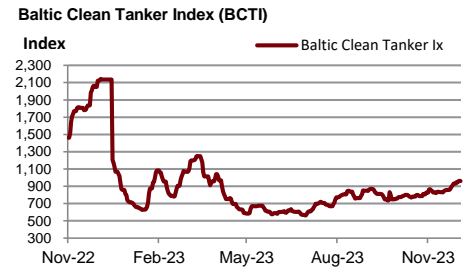
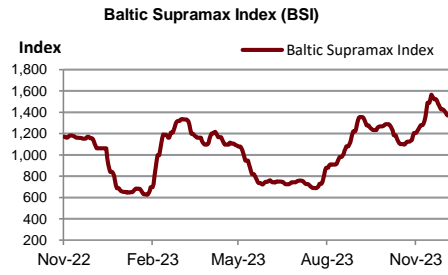
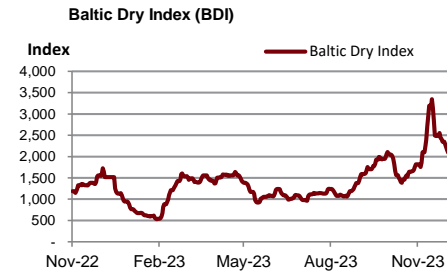
	Units	25-Dec-23	(%)	WTD	(%)	MTD	(%)	QTD	(%)	YTD	(%)
Soft Commodities											
Sugar #11 (World)	USd/lb.	20.62	0.0%	21	-6.0%	22.56	-17.4%	25.87	2.9%	23.61	34.6%
Corn	USd/bu.	473.00	0.0%	473	-1.8%	480.75	-1.1%	490.88	-3.8%	536.06	-11.9%
Wheat Future(Cbt)	USd/bu.	616.25	0.0%	616	-0.2%	620.38	5.2%	602.25	-9.6%	685.50	-21.0%
Soybean Future	USd/bu.	1,306.25	0.0%	1,317	-1.5%	1,327.44	-3.0%	1,338.38	-1.6%	1,328.50	-0.9%
Soybean Meal	USD/T.	391.10	0.0%	392	-1.6%	396.97	-6.6%	404.00	4.2%	393.89	6.4%
Palm Oil	MYR/metric tonne	3,686.50	0.0%	3,691	1.4%	3,656.70	-2.0%	3,677.23	-3.3%	3,834.14	-25.2%
SHFE Natural Rubber	CNY/MT	13,900.00	0.4%	13,883	1.7%	13,558.90	-5.1%	14,098.40	5.1%	13,136.50	-1.9%



Source : Bloomberg

December 26, 2023

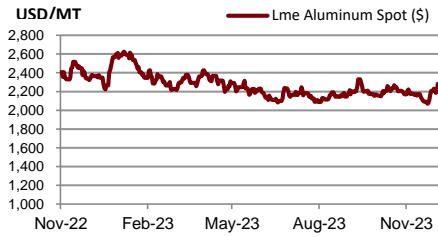
	Units	25-Dec-23	(%)	WTD	(%)	MTD	(%)	QTD	(%)	YTD	(%)
Shipping											
Baltic Dry Index (BDI)	USD	2,094.00	0.0%	2,168	-11.5%	2,538	38.6%	2,033	70.3%	1,378	-28.7%
Baltic Supramax Index (BSI)	USD	1,369.00	0.0%	1,394	-4.7%	1,467	22.8%	1,286	41.0%	1,022	-49.3%
Baltic Clean Tanker Index (BCTI)	USD	960.00	0.0%	955	6.5%	896	10.0%	823	13.2%	801	-35.0%
Baltic Dirty Tanker Index (BDTI)	USD	1,200.00	0.0%	1,167	6.0%	1,144	-14.1%	1,214	46.3%	1,150	-17.3%



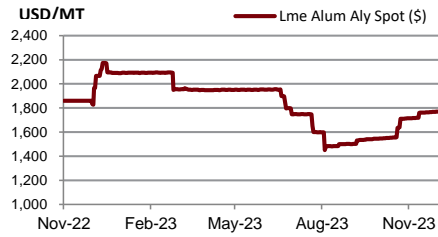
Source : Bloomberg

Metal	Units	25-Dec-23	(%)	WTD	(%)	MTD	(%)	QTD	(%)	YTD	(%)
Lme Aluminum Spot (\$)	USD/MT	2,283.00	0.0%	2,221	4.6%	2,153	-2.2%	2,186	1.2%	2,253	-16.6%
Lme Alum Aly Spot (\$)	USD/MT	1,769.00	0.0%	1,769	0.1%	1,766	5.3%	1,652	0.7%	1,828	-11.6%
Lme Nasaac Spot (\$)	USD/MT	2,257.00	0.0%	2,257	0.4%	2,240	1.4%	2,225	-6.5%	2,333	-10.5%
Lme Copper Spot (\$)	USD/MT	8,483.50	0.0%	8,475	1.7%	8,376	2.3%	8,148	-2.6%	8,485	-3.6%
Lme Lead Spot (\$)	USD/MT	2,030.00	0.0%	2,032	0.6%	2,023	-7.5%	2,123	-2.2%	2,138	-0.4%
Lme Nickel Spot (\$)	USD/MT	16,279.00	0.0%	16,468	-0.3%	16,450	-3.4%	17,327	-15.0%	21,547	-15.9%
Lme Tin Spot (\$)	USD/MT	24,629.00	0.0%	24,788	0.6%	24,459	1.2%	24,368	-9.0%	25,930	-16.8%
Gold Spot \$/Oz	USD/t oz.	2,053.08	0.0%	2,040	1.5%	2,026	2.1%	1,971	2.3%	1,941	7.7%
Thailand Gold Bar Buying Prices	THB/15.244 grams	33,600.00	0.1%	33,533	0.1%	33,640	1.3%	33,260	3.9%	31,896	7.2%
Thailand Gold Bar Selling Price	THB/15.244 grams	33,700.00	0.1%	33,633	0.1%	33,740	1.3%	33,360	3.9%	31,996	7.1%
Thailand Gold Ornament Buying Price	THB/15.16 grams	32,988.16	0.1%	32,928	0.1%	33,033	1.2%	32,661	3.9%	31,322	7.2%
Thailand Gold Ornament Selling Price	THB/15.16 grams	34,200.00	0.1%	34,133	0.1%	34,240	1.2%	33,860	3.9%	32,496	7.0%

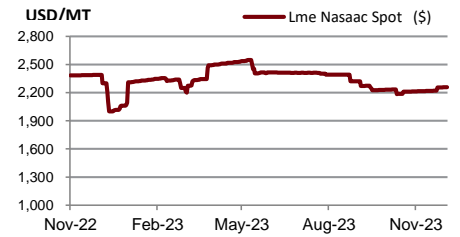
Lme Aluminum Spot (\$)



Lme Alum Aly Spot (\$)



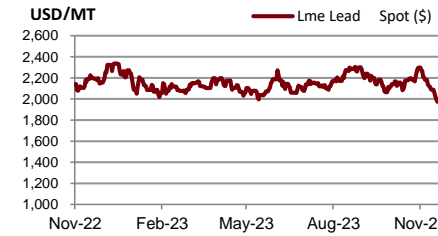
Lme Nasaac Spot (\$)



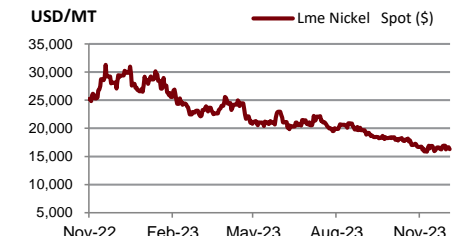
Lme Copper Spot (\$)



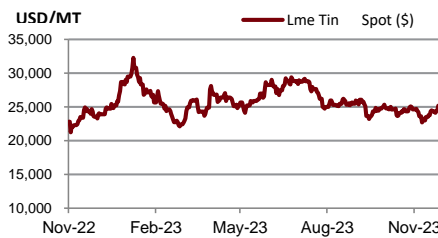
Lme Lead Spot (\$)



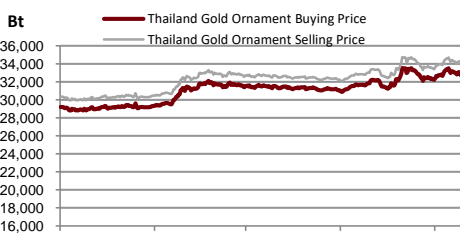
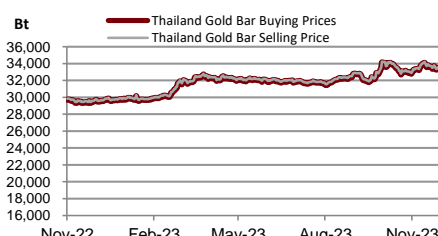
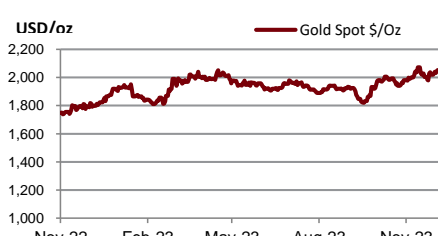
Lme Nickel Spot (\$)



Lme Tin Spot (\$)



Gold Spot \$/Oz



DISCLAIMER

การเสนอคำแนะนำ ข้อมูลบทวิเคราะห์ และการคาดการณ์ รวมทั้งการแสดงความคิดเห็นที่ปรากฏอยู่ในรายงานฉบับนี้ จัดทำขึ้นบนพื้นฐานของแหล่งข้อมูลที่ดีที่สุดที่ได้รับมา และพิจารณาเห็นว่าน่าเชื่อถือ แต่ทั้งนี้ทางบริษัทหลักทรัพย์ ซีจีเอส-ซีไอเอ็มบี (ประเทศไทย) จำกัด ไม่อาจรับรองความถูกต้องและความสมบูรณ์ของข้อมูลดังกล่าว ความเห็นที่แสดงไว้ในรายงานฉบับนี้ไม่ถือว่าการเสนอแนะหรือการชี้ชวนให้ซื้อหรือขายหลักทรัพย์ การนำไปใช้ซึ่งข้อมูล บทวิเคราะห์และการคาดการณ์ทั้งหลายที่ปรากฏอยู่ในรายงานฉบับนี้เป็นการนำไปใช้โดยให้ผู้ใช้ยอมรับความเสี่ยงและเป็นดุลยพินิจของผู้ใช้แต่ผู้เดียว

คำนิยามของ RECOMMENDATION (คำแนะนำการลงทุน)

คำแนะนำในหุ้น

ADD: ในกรณีผลตอบแทนของหุ้นที่คาดการณ์มากกว่า 10% ในช่วงเวลา 12 เดือนข้างหน้า

HOLD: ในกรณีผลตอบแทนของหุ้นที่คาดการณ์อยู่ระหว่าง 0% ถึง 10% ในช่วงเวลา 12 เดือนข้างหน้า

REDUCE: ในกรณีผลตอบแทนของหุ้นที่คาดการณ์น้อยกว่า 0% ในช่วงเวลา 12 เดือนข้างหน้า

คำแนะนำในภาคอุตสาหกรรม

OVERWEIGHT: ในกรณีที่บริษัทจำนวนมากในอุตสาหกรรมที่คาดการณ์ว่ามีผลตอบแทนมากกว่า 10% ในช่วงเวลา 12 เดือนข้างหน้า

NEUTRAL: ในกรณีที่บริษัทจำนวนมากในอุตสาหกรรมที่คาดการณ์ว่ามีผลตอบแทนอยู่ระหว่าง 0% ถึง 10% ในช่วงเวลา 12 เดือนข้างหน้า

UNDERWEIGHT: ในกรณีที่บริษัทจำนวนมากในอุตสาหกรรมที่คาดการณ์ว่ามีผลตอบแทนน้อยกว่า 0% ในช่วงเวลา 12 เดือนข้างหน้า

รายงานการประเมินการกำกับดูแลกิจการ (CGR)

การเปิดเผยผลการสำรวจของสมาคมส่งเสริมสถาบันกรรมการบริษัทไทย (IOD) ในเรื่องการกำกับดูแลกิจการ (Corporate Governance) นี้เป็นการดำเนินการตามนโยบายของสำนักงานคณะกรรมการกำกับหลักทรัพย์และตลาดหลักทรัพย์ โดยการสำรวจของ IOD เป็นการสำรวจและประเมินจากข้อมูลของบริษัทจดทะเบียนในตลาดหลักทรัพย์แห่งประเทศไทย และตลาดหลักทรัพย์ เอ็มเอไอ ที่มีการเปิดเผยต่อสาธารณะ และเป็นข้อมูลที่ผู้ลงทุนทั่วไปสามารถเข้าถึงได้ ดังนั้นผลสำรวจดังกล่าวจึงเป็นการนำเสนอในมุมมองของบุคคลภายนอก โดยไม่ได้เป็นการประเมินการปฏิบัติ และมิได้มีการใช้ข้อมูลภายในในการประเมิน

อนึ่ง ผลการสำรวจดังกล่าว เป็นผลการสำรวจ ณ วันที่ปรากฏในรายงานการกำกับดูแลกิจการบริษัทจดทะเบียนไทยเท่านั้น ดังนั้น ผลการสำรวจจึงอาจเปลี่ยนแปลงได้ภายหลังจากวันดังกล่าว ทั้งนี้ บริษัทหลักทรัพย์ ซีจีเอส-ซีไอเอ็มบี (ประเทศไทย) จำกัด มิได้ยืนยันหรือรับรองถึงความถูกต้องของผลสำรวจดังกล่าวแต่อย่างใด

ช่วงคะแนน	สัญลักษณ์	ความหมาย
90 – 100		ดีเลิศ
80 – 89		ดีมาก
70 - 79		ดี
60 – 69		ดีพอใช้
50 – 59		ผ่าน
ต่ำกว่า 50	No logo given	N/A

จะทำการเผยแพร่รายชื่อเฉพาะบริษัทที่ได้คะแนนอยู่ในระดับ “ดี” ขึ้นไป ซึ่งมี 3 กลุ่มคือ “ดี” “ดีมาก” และ “ดีเลิศ” โดยประกาศรายชื่อบริษัทในแต่ละกลุ่มเรียงตามลำดับตัวอักษรชื่อย่อบริษัทในภาษาอังกฤษ

รายงานการประเมินการกำกับดูแลกิจการ (CGR) โดยสมาคมส่งเสริมสถาบันกรรมการบริษัทไทย 2566



7UP	AAV	ABM	ACE	ACG	ADB	ADD	ADVANC	AEONTS	AF	AGE	AH
AHC	AIRA	AIT	AJ	AKP	AKR	ALLA	ALT	AMA	AMARIN	AMATA	AMATAV
ANAN	AOT	AP	AFPCO	APCS	ARIP	ARROW	ASEFA	ASK	ASP	ASW	ATP30
AUCT	AWC	AYUD	B	BA	BAFS	BAM	BANPU	BAY	BBGI	BBIK	BBL
BC	BCH	BCP	BCPG	BDMS	BEC	BEM	BEYOND	BGC	BGRIM	BH	BIZ
BJC	BJCHI	BKI	BLA	BOL	BPP	BRI	BROOK	BRR	BTS	BTW	BWG
BYD	CBG	CENDEL	CFRESH	CHASE	CHEWA	CHG	CHOW	CIMBT	CIVIL	CK	CKP
CM	CNT	COLOR	COM7	COTTO	CPALL	CPAXT	CPF	CPI	CPL	CPN	CPW
CRC	CRD	CSC	CSS	CV	DCC	DDD	DELTA	DEMCO	DMT	DOHOME	DRT
DUSIT	EA	EASTW	ECF	ECL	EE	EGCO	EPG	ERW	ETC	ETE	FE
FLOYD	FN	FPI	FPT	FSX	FVC	GBX	GC	GCAP	GENCO	GFPT	GGC
GLAND	GLOBAL	GPSC	GRAMMY	GULF	GUNKUL	HANA	HARN	HENG	HMPRO	HPT	HTC
ICC	ICHI	ICN	III	ILINK	ILM	IMH	IND	INET	INTUCH	IP	IRC
IRPC	ITC	ITEL	IVL	JAS	JTS	KBANK	KCC	KCE	KEX	KKP	KSL
KTB	KTC	KTMS	KUMWEL	KUN	LALIN	LANNA	LH	LHFG	LIT	LOXLEY	LPN
LRH	LST	M	MAJOR	MALEE	MATCH	MBK	MC	M-CHAI	MCOT	MEGA	MFC
MFEC	MILL	MINT	MONO	MOONG	MSC	MST	MTC	MTI	NC	NCH	NCL
NDR	NER	NKI	NOBLE	NRF	NTV	NVD	NWR	NYT	OCC	ONEE	OR
ORI	OSP	OTO	PAP	PATO	PB	PCSGH	PDG	PDJ	PG	PHOL	PIMO
PJW	PLANB	PLAT	PLUS	PM	POLY	PORT	PPP	PPS	PR9	PRG	PRINC
PRM	PRTR	PSH	PSL	PT	PTC	PTT	PTTEP	PTTGC	Q-CON	QH	QTC
RATCH	RBF	RPH	RS	RT	S	S&J	SA	SABINA	SAK	SAMART	SAMTEL
SAPPE	SAT	SBNEXT	SC	SCB	SCC	SCCC	SCG	SCGP	SCM	SDC	SEAFCO
SEAOIL	SECURE	SELIC	SENA	SENX	SFT	SGC	SGF	SGP	SHR	SICT	SIRI
SIS	SITHAI	SJWD	SKR	SM	SMPC	SMT	SNC	SNNP	SNP	SO	SPALI
SPC	SPCG	SPI	SPRC	SR	SSC	SSF	SSSC	STA	STC	STEC	STGT
STI	SUC	SUN	SUSCO	SUTHA	SVI	SVT	SYMC	SYNEX	SYNTEC	TACC	TAE
TCAP	TCMC	TEAMG	TEGH	TFG	TFMAMA	TGE	TGH	THANA	THANI	THCOM	THIP
THRE	THREL	TIDLOR	TIPH	TISCO	TK	TKN	TKS	TKT	TLI	TM	TMC
TMD	TMT	TNDT	TNITY	TNL	TNR	TOA	TOG	TOP	TPBI	TPCS	TPIPL
TPIPP	TPS	TQM	TQR	TRT	TRUE	TRV	TSC	TSTE	TSTH	TTA	TTB
TTCL	TTW	TURTLE	TVDH	TVH	TVO	TVT	TWPC	UAC	UBE	UBIS	UKEM
UP	UPF	UPOIC	UV	VCOM	VGI	VIBHA	VIH	VL	WACOAL	WGE	WHA
WHAUP	WICE	WINMED	WINNER	XPG	YUASA	ZEN					



2S	A5	AAI	AIE	ALUCON	AMR	APURE	ARIN	AS	ASIA	ASIAN	ASIMAR
ASN	AURA	BR	BSBM	BSRC	BTG	CEN	CGH	CH	CHIC	CI	CIG
CMC	COMAN	CSP	DOD	DPAINT	DV8	EFORL	EKH	ESTAR	EVER	FORTH	FSMART
FTI	GEL	GPI	HEALTH	HUMAN	IFS	INSET	IT	J	JCKH	JDF	JKN
JMART	JUBILE	K	KCAR	KGI	KIAT	KISS	KK	KTIS	KWC	KWM	LDC
LEO	LHK	MACO	METCO	MICRO	MK	MVP	NCAP	NOVA	NTSC	PACO	PIN
PQS	PREB	PRI	PRIME	PROEN	PROS	PROUD	PSTC	PTECH	PYLON	RCL	SALEE
SANKO	SCI	SCN	SE	SE-ED	SFLEX	SINGER	SKN	SONIC	SORKON	SPVI	SSP
SST	STANLY	STP	SUPER	SVOA	SWC	TCC	TEKA	TFM	TMILL	TNP	TPLAS
TPOLY	TRC	TRU	TRUBB	TSE	VRANDA	WAVE	WFX	WIIK	WIN	WP	XO



24CS	AMANAH	AMARC	AMC	APP	ASAP	BCT	BE8	BIG	BIOTEC	BLESS	BSM
BVG	CAZ	CCET	CHARAN	CHAYO	CHOTI	CITY	CMAN	CMR	CRANE	CWT	DHOUSE
DTCENT	EASON	FNS	FTE	GIFT	GJS	GTB	GTV	GYT	HL	HTECH	HYDRO
IIG	INGRS	INSURE	IRCP	ITD	ITNS	JCK	JMT	JR	JSP	KBS	KGEN
KJL	L&E	LEE	MASTER	MBAX	MEB	MENA	META	MGT	MTSIB	MJD	MOSHI
MUD	NATION	NNCL	NPK	NSL	NV	OGC	PAF	PCC	PEACE	PICO	PK
PL	PLANET	PLE	PMTA	PPM	PRAKIT	PRAPAT	PRECHA	PRIN	PSG	RABBIT	READY
RJH	RSP	RWI	S11	SAAM	SAF	SAMCO	SAWAD	SCAP	SCP	SIAM	SKE
SKY	SMART	SMD	SMIT	SOLAR	SPA	STECH	STPI	SVR	TC	TEAM	TFI
TIGER	TITLE	TKC	TMI	TNH	TPA	TPAC	TRITN	UBA	UMI	UMS	UTP
VARO	VPO	W	WARRIX	WORK	WPH	YONG	ZIGA				

ข้อมูล Anti-Corruption Progress Indicator ของบริษัทจดทะเบียน

ได้รับการรับรอง

2S	7UP	AAI	ADVANC	AF	AH	AI	AIE	AIRA	AJ	AKP	AMA
AMANA	AMATA	AMATAV	AP	APCS	AS	ASIAN	ASK	ASP	AWC	AYUD	B
BAFS	BAM	BANPU	BAY	BBGI	BBL	BCH	BCP	BCPG	BE8	BEC	BEYOND
BGC	BGRIM	BKI	BLA	BPP	BROOK	BRR	BSBM	BTS	BWG	CEN	CENTEL
CFRESH	CGH	CHEWA	CHOTI	CHOW	CIG	CIMBT	CM	CMC	COM7	COTTO	CPALL
CPAXT	CPF	CPI	CPL	CPN	CPW	CRC	CSC	DCC	DELTA	DEMCO	DIMET
DOHOME	DRT	DUSIT	EA	EASTW	ECF	EGCO	EP	EPG	ERW	ESTAR	ETC
ETE	FNS	FPI	FPT	FSMART	FTE	GBX	GC	GCAP	GEL	GFPT	GGC
GJS	GPI	GPSC	GSTEEL	GULF	GUNKUL	HANA	HARN	HENG	HMPRO	HTC	ICC
ICHI	IFS	III	ILINK	ILM	INET	INOX	INSURE	INTUCH	IRPC	ITEL	IVL
JAS	JKN	JR	JTS	KASET	KBANK	KBS	KCAR	KCC	KCE	KGEN	KGI
KKP	KSL	KTB	KTC	L&E	LANNA	LHFG	LHK	LPN	LRH	M	MAJOR
MALEE	MATCH	MBAX	MBK	MC	MCOT	META	MFC	MFEC	MILL	MINT	MONO
MOONG	MSC	MST	MTC	MTI	NATION	NCAP	NEP	NKI	NOBLE	NRF	NWR
OCC	OGC	OR	ORI	PAP	PATO	PB	PCSGH	PDG	PDJ	PG	PHOL
PIMO	PK	PL	PLANB	PLANET	PLAT	PM	PPP	PPPM	PPS	PR9	PREB
PRG	PRINC	PRM	PROS	PSH	PSL	PSTC	PT	PTECH	PTG	PTT	PTTEP
PTTGC	PYLON	Q-CON	QH	QLT	QTC	RABBIT	RATCH	RML	RS	RWI	S&J
SAAM	SABINA	SAK	SAPPE	SAT	SC	SCC	SCCC	SCG	SCGP	SCM	SCN
SEAOIL	SE-ED	SELIC	SENA	SGC	SGP	SIRI	SITHAI	SKR	SMIT	SMK	SMPC
SNC	SNP	SORKON	SPACK	SPALI	SPC	SPI	SPRC	SRICHA	SSF	SSP	SSSC
SST	STA	STGT	STOWER	SUSCO	SVI	SYMC	SYNTEC	TAE	TAKUNI	TASCO	TCAP
TCMC	TFG	TFI	TFMAMA	TGE	TGH	THANI	THCOM	THIP	THRE	THREL	TIDLOR
TIPCO	TISCO	TKS	TKT	TMD	TMILL	TMT	TNITY	TNL	TNP	TNR	TOG
TOP	TOPP	TPA	TPCS	TRT	TRU	TSC	TSI	TSTE	TSTH	TTA	TTB
TTCL	TU	TVDH	TWPC	TVO	UBE	UBIS	UEC	UKEM	UOBKH	UV	VCOM
VGI	VIH	WACOAL	WHA	WHAUP	WICE	WIIK	XO	YUASA	ZEN	ZIGA	

ประกาศเจตนาสมัคร

ACE	ADB	ALT	AMC	ASW	BLAND	BTG	BYD	CAZ	CBG	CV	DEXON
DMT	EKH	FSX	GLOBAL	GREEN	ICN	IHL	ITC	J	JMART	JMT	LEO
LH	MENA	MITSB	MODERN	NER	NEX	OSP	OTO	PLUS	POLY	PQS	PRIME
PROEN	PRTR	RBF	RT	SA	SANKO	SCB	SENX	SFLEX	SIS	SKE	SM
SVOA	TBN	TEGH	TIPH	TKN	TPAC	TPLAS	TQM	TRUE	W	WPH	XPG

ไม่เปิดเผยหรือไม่มีนโยบาย

AMR	ANAN	AOT	APCO	APEX	APP	APURE	AQUA	ARIN	ARIP	ARROW	ASAP
ASEFA	ASIA	ASIMAR	ASN	ATP30	AU	AUCT	AURA	B52	BA	BBIK	BC
BCT	BDMS	BEAUTY	BEM	BGT	BH	BIG	BIOTEC	BIS	BIZ	BJC	BJCHI
BKD	BLC	BLESS	BLISS	BM	BOL	BR	BRI	BROCK	BSM	BSRC	BTNC
BTW	BUI	BVG	CCET	CCP	CEYE	CGD	CH	CHARAN	CHASE	CHAYO	CHG
CHIC	CHO	CI	CITY	CIVIL	CK	CKP	CMAN	CMO	CMR	CNT	COCOCO
COLOR	COMAN	CPANEL	CPH	CPR	CPT	CRANE	CRD	CSP	CSR	CSS	CTW
CWT	D	DCON	DDD	DHOUSE	DITTO	DOD	DPAINT	DTCENT	DTCI	DV8	EASON
ECL	EE	EFORL	EMC	ETL	EVER	F&D	FANCY	FE	FLOYD	FMT	FN
FORTH	FTI	FVC	GABLE	GENCO	GFC	GIFT	GL	GLAND	GLOCON	GLORY	GRAMMY
GRAND	GSC	GTB	GTV	GYT	HEALTH	HFT	HL	HPT	HTECH	HUMAN	HYDRO
I2	IFEC	IIG	IMH	IND	INGRS	INSET	IP	IRC	IRCP	IT	ITD
ITNS	ITTHI	JAK	JCK	JCKH	JCT	JDF	JPARK	JSP	JUBILE	K	KAMART
KC	KCG	KCM	KDH	KEX	KIAT	KISS	KJL	KK	KKC	KLINIQ	KOOL
KTIS	KTMS	KUMWEL	KUN	KWC	KWI	KWM	KYE	LALIN	LDC	LEE	LIT
LOXLEY	LPH	LST	MACO	MANRIN	MASTER	MATI	MAX	MCA	M-CHAI	MCS	MDX
MEB	MEGA	METCO	MGC	MGT	MICRO	MIDA	MJD	MK	ML	MORE	MOSHI
MTW	MUD	MVP	NAM	NC	NCH	NCL	NDR	NETBAY	NEW	NEWS	NFC
NNCL	NOK	NOVA	NPK	NSL	NTSC	NTV	NUSA	NV	NVD	NYT	OHTL
ONEE	ORN	PACE	PACO	PAF	PCC	PEACE	PERM	PF	PHG	PICO	PIN
PJW	PLE	PLT	PMTA	POLAR	POMPUI	PORT	POST	PPM	PRAKIT	PRAPAT	PRECHA
PRI	PRIN	PRO	PROUD	PSG	PSP	PTC	PTL	RAM	RCL	READY	RICHY
RJH	ROCK	ROH	ROJNA	RP	RPC	RPH	RSP	S	S11	SABUY	SAF
SAFARI	SAFE	SALEE	SAM	SAMART	SAMCO	SAMTEL	SAUCE	SAV	SAWAD	SAWANG	SBNEXT
SCAP	SCI	SCL	SCP	SDC	SE	SEAFCO	SECURE	SFT	SGF	SHANG	SHR
SIAM	SICT	SIMAT	SINGER	SINO	SISB	SJWD	SK	SKN	SKY	SLM	SLP
SMART	SMD	SMT	SNNP	SO	SOLAR	SONIC	SPA	SPCG	SPG	SPVI	SQ
SR	SRS	SSC	SSS	STANLY	STARK	STC	STEC	STECH	STHAI	STI	STP
STPI	SUC	SUN	SUPER	SUTHA	SVR	SVT	SWC	SYNEX	TACC	TAN	TAPAC
TC	TCC	TCJ	TCOAT	TEAM	TEAMG	TEKA	TFM	TGPRO	TH	THAI	THANA
THE	THG	THMUI	TIGER	TITLE	TK	TKC	TLI	TM	TMC	TMI	TMW
TNDT	TNH	TNPC	TOA	TPBI	TPCH	TIPL	TIPIP	TPL	TPOLY	TPP	TPS
TQR	TR	TRC	TRITN	TRP	TRUBB	TRV	TSE	TTI	TTT	TTW	TURTLE
TVH	TVT	TWP	TWZ	TYCN	UAC	UBA	UMI	UMS	UNIQ	UP	UPF
UPOIC	UREKA	UTP	UVAN	VARO	VIBHA	VL	VNG	VPO	VRANDA	WARRIX	WAVE
WFX	WGE	WIN	WINDOW	WINMED	WINNER	WORK	WORLD	WP	YGG	YONG	ZAA