

# สิวัสดี ตอนเช้า

แนวโน้มตลาดวันนี้



## Upside ระยะสั้นยังถูกจำกัด

SET เคลื่อนไหวเลี้ยวตัวเหนือบริเวณ 1400 จุด อย่างไรก็ตาม สัญญาณเทคนิคที่เข้าสู่ภาวะ overbought ทำให้ในระยะสั้น ยังมองมี upside จำกัด โดยมีแนวต้านอยู่ที่ 1410 และ 1415 จุด ตามลำดับ ขณะที่แนวรับระยะสั้นอยู่ที่ 1400 และ 1394 จุด ตามลำดับ หากต่ำกว่า จะเป็นสัญญาณลบต่อภาพการพักตัว

## ประเด็นสำคัญ



- วันนี้ประชุม ครม.นัดสุดท้ายปี 66 ก. คลังเตรียมเสนอต่ออายุมาตรการลดค่าธรรมเนียมการโอนและจดจำนอง ราคาไม่เกิน 3 ลบ. ออกไปอีก 1 ปี จากสิ้นสุด 31 ธ.ค. 66 เป็น 31 ธ.ค. 67 ปีนี้ ส่วน ก. แร่งงานจะเสนอที่ประชุมรับทราบมติไตรภาคีปรับขึ้นค่าแรงขั้นต่ำปี 2567 วันละ 2-16 บ. เฉลี่ย 2.37% สูงสุด 370 บ.
- พาณิชย์รายงานส่งออก พ.ย. เพิ่มขึ้น 4.9%YoY ขยายตัวต่อเนื่อง 4 เดือน นำเข้าเพิ่มขึ้น 10.1%YoY มูลค่าขาดดุลการค้าราว 9.74 หมื่นลบ. ส่วน 11M66 ส่งออกลดลง 1.5%YoY นำเข้าลดลง 3.8%YoY และมีมูลค่าขาดดุลการค้าราว 3.28 แสนลบ.
- IAA ระบุตัวเลขกองทุน ThaiESG ในช่วง 15 วันแรก มียอดเข้ามาราว 3 พันลบ. ยอดขายส่วนใหญ่เป็นของ บลจ. ในเครือธนาคาร
- REIC รายงานผลสำรวจตลาดที่อยู่อาศัยอยู่ระหว่างขยาย 3Q66 ในพื้นที่กรุงเทพฯ-ปริมณฑล พบว่า อุปทานเพิ่มขึ้น 8%YoY ขณะที่ยอดขายได้ใหม่ลดลง 9.7%YoY ส่งผลให้ที่อยู่อาศัยเหลือขายในโครงการต่างๆ มีจำนวน 195,059 หน่วย เพิ่มขึ้น 10%YoY
- BOI ระบุใน 5 ปีจะมีบริษัทผู้ผลิตรถยนต์จากญี่ปุ่น 4 ราย ที่พร้อมขยายการลงทุนสำหรับการผลิต EV ในไทยมูลค่า 1.5 แสนลบ. หลังการประชุม ASEAN-Japan ที่ญี่ปุ่นเมื่อวันที่ 14-18 ธ.ค. ที่ผ่านมา
- ภาคอสังหาริมทรัพย์ของจีนยอดขายลดลง ผลต่อ GDP ที่ลดลง แร่ง ยอดการลงทุนในภาคอสังหาที่หดตัว ยอดผิมนัดชำระหนี้เพิ่ม 3 ปีติดต่อกัน และรายได้จากการขายที่ดินของรัฐบาลท้องถิ่นที่น้อยลง

## กลยุทธ์การลงทุน

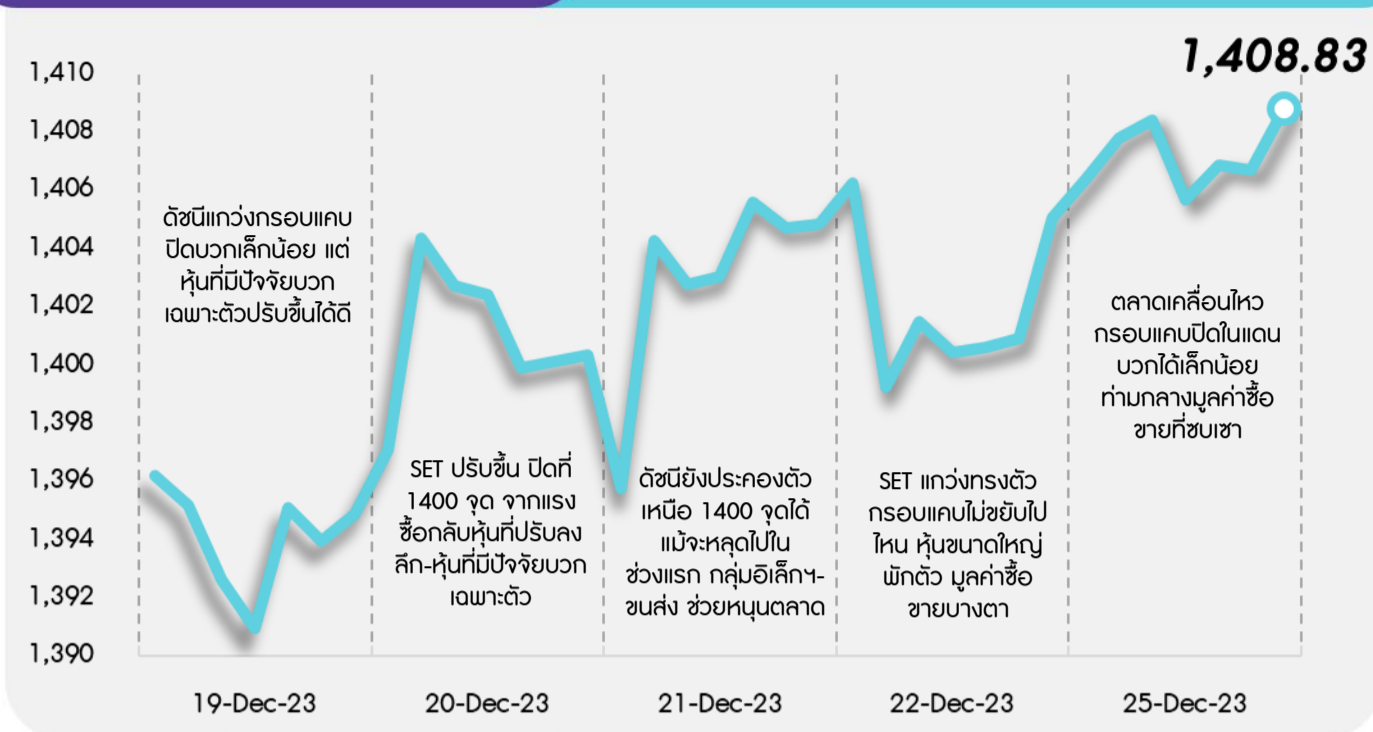


ช่วงสั้นมองการปรับขึ้นตลาดหุ้นโลกจะเริ่มชะลอลง หลังตลาดหุ้นสหรัฐปรับตัวขึ้นต่อเนื่องในช่วง 2 เดือนที่ผ่านมา อีกทั้งเข้าสู่ช่วงวันหยุดยาวในเทศกาลคริสต์มาสและปีใหม่ ส่วนของตลาดหุ้นไทยคาดมีปัจจัยหนุนระยะสั้นจากการทำ Window dressing, การมีเม็ดเงินลงทุนจากกองทุน TESC และ RMF ในช่วงโค้งสุดท้ายของปี 2566 และหาก SET ยืนเหนือ 1,400 อาจเห็นการทำ Short Covering ดังนั้นกลยุทธ์ลงทุนจึงแนะนำ "Selective Buy"

กลยุทธ์การลงทุนประจำวัน วันอังคารที่ 26 ธันวาคม พ.ศ. 2566

แนวรับ - แนวต้าน

1400/1394 - 1410/1415



## ลือคเป้าลงทุน



**Weekly Portfolio** : ช่วงสั้นมอง SET มีปัจจัยหนุนจากการทำ Window dressing, เม็ดเงินลงทุนจากกองทุน TESC และ RMF ในช่วงโค้งสุดท้ายของปี 2566 และหาก SET ยืนเหนือ 1,400 อาจเห็นการทำ Short Covering กลยุทธ์ลงทุนจึงแนะนำ "Selective Buy" ในหุ้นที่มีโอกาสได้รับผลบวก ดังนี้

- 1) หุ้น Big Cap. (SET50) ที่คาดเป็นเป้าหมายการลงทุนจากแผนจัดตั้งกองทุน TESC ซึ่งเราได้คัดเลือกหุ้นที่อยู่ในดัชนี SETESG ที่มีคุณสมบัติน่าสนใจ ดังนี้ (I) ได้ ESG Rating ตั้งแต่ "A" - "AAA" และราคาหุ้นปรับตัวลงแรงกว่า SET YTD เลือก OR AOT หรือ (II) ได้ ESG Rating "AAA" และราคาหุ้นปรับขึ้นดีกว่า SET YTD อีกทั้งผลดำเนินงานแข็งแกร่ง และคาดให้ Div. Yield สูงกว่าปีละ 5% เลือก PTT KTB
- 2) หุ้นที่ได้ประโยชน์จากผลตอบแทนพันธมิตรปรับลดลงได้แก่ กลุ่มพาณิชย์ (BJC CPALL CPAXT), การแพทย์ (BDMS BCH), โรงไฟฟ้า (GULF), REIT (DIF), อสังหาริมทรัพย์ (AP) และ Consumer Finance (TIDLOR)
- 3) หุ้นที่อาจได้แรงหนุนจากการทำ Short Covering มากกว่า 10% ของมูลค่าซื้อขายตั้งแต่เดือน ก.ย. เป็นต้นมา และเราแนะนำ ซื้อ ได้แก่ ADVANC MINT
- 4) หุ้นที่ได้ประโยชน์จากโครงการ E-Receipt ลดหย่อนภาษีไม่เกิน 5 หมื่นบาท เริ่มในวันที่ 1 ม.ค. - 15 ก.พ. 2567 ได้แก่ CRC HMPRO

ช่วงสั้นแนะนำระมัดระวังหุ้นที่คาดได้รับผลกระทบอย่างมีนัยจากแผนปรับขึ้นค่าแรงขั้นต่ำซึ่งคาดว่าจะมีการเสนอ ครม. พิจารณาภายในสัปดาห์นี้ ได้แก่ กลุ่มขนส่งสินค้า (KEX) กลุ่มอาหาร (CPF ZEN GFPT TU) กลุ่มอสังหาริมทรัพย์ (LPN PSH) และกลุ่มอิเล็กทรอนิกส์ (HANA) ขณะที่ระยะกลางแนะนำระมัดระวังหุ้นที่คาดได้รับผลกระทบจากภาวะเอลนีโญที่กระทบต่อกำลังซื้อภาคเกษตรลดลง ได้แก่ กลุ่มสินค้า (MTC SAWAD) กลุ่มยานยนต์ (SAT STANLY) กลุ่มเครื่องดื่ม (CBG จากราคาน้ำตาลที่สูงขึ้น) รวมถึงกลุ่มเกษตรและอาหาร (CPF GFPT BTG)

**Special Report** : Yearbook 2024 ซึ่งมาด้วยแนวคิด "A Year of Value Investing" เพื่อสื่อว่าตลาดหุ้นไทยขณะนี้มีความน่าสนใจมากกว่ามูลค่าอยู่มาก เป็นโอกาสดีสำหรับนักลงทุนระยะยาว พร้อม 10 หุ้น Top Picks 2024 ที่คัดสรรมาให้ (ติดตามอ่านรายละเอียดในบทวิเคราะห์ซึ่งออกเมื่อวันที่ 14 ธ.ค. 66)

## Daily top picks



**AOT** เป็นหุ้นใน SETESG Index ที่น่าสนใจ โดยได้ Rating "A" ราคาหุ้น 5 สัปดาห์ที่ผ่านมาลดลง 12% ต่ำสุดในรอบ 21 เดือน จากกังวลค่าเงินบาทและการปรับเป้าจำนวนผู้โดยสารปี FY2024 ลง แต่มองเป็นโอกาสเข้าซื้อหุ้นเพิ่มเพื่อลงทุนระยะยาวหลังคาดกำไรอยู่ในทิศทางฟื้นตัว

**CPAXT** คาดยอดขายใน 4Q66TD เติบโตสูงกว่าบริษัทอื่นๆ ในกลุ่มฯ และกำไร 4Q66 คาดเพิ่มขึ้น YoY และ QoQ เป็นไตรมาสดีที่สุดในปีนี้ อีกทั้งยังมีปัจจัยกระตุ้นราคาหุ้นในระยะสั้น จากเป็นหุ้น SETESG Index ที่น่าสนใจ โดยได้ Rating "AAA" และการอนุมัติมาตรการกระตุ้นเศรษฐกิจใหม่ๆ

# สวัสดี ตอนเช้า

กลยุทธ์การลงทุนประจำวัน วันอังคารที่ 26 ธันวาคม พ.ศ. 2566

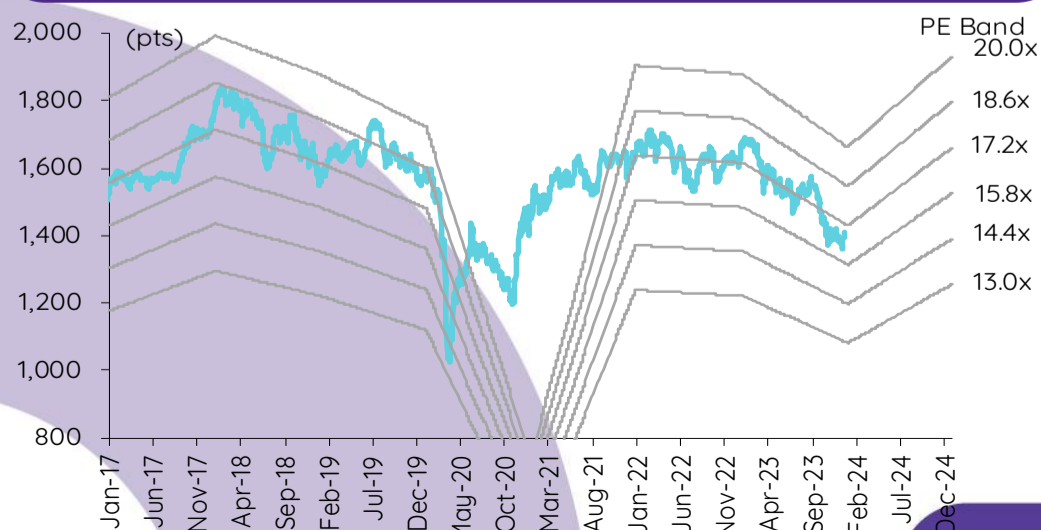
## บทวิเคราะห์วันนี้

Stock Note – SNNP

## เกาะข่าวเศรษฐกิจ

| วันที่  | เหตุการณ์  |
|---------|--|
| 25 ธ.ค. | <b>Economic release:</b><br><b>Event:</b>  |
| 26 ธ.ค. | <b>Economic release:</b> JP – อัตราการว่างงานเดือนพ.ย.<br><b>Event:</b>  |
| 27 ธ.ค. | <b>Economic release:</b><br><b>Event:</b>  |
| 28 ธ.ค. | <b>Economic release:</b> JP – ดัชนีผลผลิตภาคอุตสาหกรรมขั้นต้นเดือนพ.ย., ดัชนียอดค้าปลีกเดือนพ.ย., US – จำนวนผู้ขอสวัสดิการการว่างงานรายสัปดาห์, ปริมาณน้ำมันดิบคงคลังรายสัปดาห์<br><b>Event:</b> |
| 31 ธ.ค. | <b>Economic release:</b> CN – ดัชนี PMI ภาคการผลิตและนอกภาคการผลิตเดือนธ.ค.<br><b>Event:</b>   |

## การเคลื่อนไหวของ SET Index



## ดัชนีตลาดหลักทรัพย์ของไทย

| ดัชนี   | 25 ธ.ค. (จุด) | Chg (จุด) | Chg (%) | มูลค่า (ล้านบาท) |
|---------|---------------|-----------|---------|------------------|
| SET     | 1,408.83      | 3.74      | 0.27    | 21,854.40        |
| SET50   | 874.45        | 2.99      | 0.34    | 13,002.67        |
| SET100  | 1,935.38      | 5.24      | 0.27    | 16,394.67        |
| sSET    | 866.37        | 2.44      | 0.28    | 1,388.97         |
| SETHD   | 852.21        | 0.72      | 0.08    | 7,359.48         |
| SETCLMV | 1,112.41      | 2.42      | 0.22    | 4,861.51         |
| SETTHSI | 924.64        | 0.00      | 0.00    | 33,364.70        |
| SETWB   | 823.93        | 3.34      | 0.41    | 4,032.50         |
| mai     | 407.56        | (1.54)    | (0.38)  | 1,745.90         |

## สรุปการซื้อขายแยกตามกลุ่มผู้ลงทุน

| (ล้านบาท)       | 25 ธ.ค. | WTD   | MTD     | YTD       |
|-----------------|---------|-------|---------|-----------|
| <b>ต่างชาติ</b> |         |       |         |           |
| สุทธิ           | (299)   | (299) | (3,678) | (195,964) |
| สัดส่วน (%)     | 38.64   | 38.64 | 52.89   | 52.31     |
| <b>สถาบันฯ</b>  |         |       |         |           |
| สุทธิ           | 259     | 259   | 7,600   | 78,273    |
| สัดส่วน (%)     | 13.70   | 13.70 | 8.56    | 8.39      |
| <b>บัญชีบค.</b> |         |       |         |           |
| สุทธิ           | (238)   | (238) | (1,706) | (4,529)   |
| สัดส่วน (%)     | 7.77    | 7.77  | 7.69    | 7.65      |
| <b>บุคคล</b>    |         |       |         |           |
| สุทธิ           | 277     | 277   | (2,217) | 122,220   |
| สัดส่วน (%)     | 39.90   | 39.90 | 30.86   | 31.65     |

## การซื้อขายสุทธิแยกตามกลุ่มผู้ลงทุนของ S50 futures

| (สัญญา)  | 25 ธ.ค.  | WTD      | MTD      | YTD       |
|----------|----------|----------|----------|-----------|
| ต่างชาติ | 15,089   | 15,089   | 37,926   | (284,735) |
| สถาบัน   | (812)    | (812)    | (3,325)  | 61,957    |
| รายย่อย  | (14,277) | (14,277) | (34,601) | 222,778   |

## การซื้อขายของต่างชาติในตลาดพันธบัตร

| (ล้านบาท) | 25 ธ.ค. | WTD   | MTD      | YTD       |
|-----------|---------|-------|----------|-----------|
| ซื้อ      | 0       | 0     | 48,112   | 1,062,321 |
| ขาย       | 143     | 143   | 64,415   | 1,056,185 |
| สุทธิ     | (143)   | (143) | (16,303) | 6,136     |

Stock Note

SNNP (ทยอยสะสม)

ราคาตามปัจจัยพื้นฐาน 24.80 บาท

ก่อนไปคิดอะไร

- เราคาดหวังการฟื้นตัวของยอดขายทั้งในประเทศและต่างประเทศ จากปัจจัยความเชื่อมั่นผู้บริโภคที่ดีขึ้น QoQ ในช่วงฤดูกาลเฉลิมฉลอง และต่างประเทศจากกำลังการผลิตของโรงงานในประเทศเวียดนามที่คาดว่าจะดีขึ้นและเป็นปัจจัยหนุน gross margin ของ 4Q66

หลังไปได้อะไร

- SNNP เพิ่มการบริหารจัดการค่าใช้จ่ายในช่วงที่ยอดขายโดยรวมฟื้นตัวช้ากว่าคาด และยังคงเป่ายอดขายจากประเทศเวียดนามในปี 2566 ที่ 800 ล้านบาท คาดปี 2567 ศักยภาพการกำกับกำไรจะดีขึ้นด้วย Gross Margin ที่ได้แรงหนุนจากโรงงานในเวียดนาม พร้อมการออกสินค้าใหม่ในกลุ่มเสริมอาหารช่วงปลาย 1Q67

ความเห็นและกลยุทธ์การลงทุน

- แนวโน้มยอดขายและรายได้รวมของ 4Q66 จะอ่อนตัวกว่าที่เราคาดไว้เล็กน้อยจากยอดขายในประเทศที่ฟื้นตัวช้า เบื้องต้นคาดยังสามารถเติบโตได้ QoQ แต่อาจจะไม่เติบโต YoY จากฐานที่สูง ทำให้คาดว่าในปี 2566 ที่เราคาดรายได้ไว้ที่ 6,090 ล้านบาท (+10% YoY) อาจมี Downside ประมาณ 1-2% แต่ยังคงทำฐานของ Record High ได้
- อย่างไรก็ตามก็ตามคาดว่าศักยภาพการกำไรมีแนวโน้มดีขึ้นใน 4Q66 จะดีขึ้นจาก 1) การลดและควบคุมค่าใช้จ่าย การส่งเสริมการขายและการตลาด 2) Gross Margin ที่คาดว่าจะบริหารได้ดีขึ้นจากต้นทุนของโรงงานการผลิตที่ประเทศเวียดนามที่มี gross margin ที่ดีกว่าประเทศไทย และ 3) ใน 4Q เป็นช่วงฤดูกาลของการขาย Snack ซึ่งมี Gross margin ที่ดีกว่าเครื่องดื่ม ดังนั้นเราคาดว่ากำไรสุทธิของ 4Q66 จะเติบโตได้ทั้ง YoY และ QoQ โดยคงประมาณการกำไรสุทธิของ 2566 ที่ 651 ล้านบาท (+26% YoY) ทำ New High

- ในช่วงเดือน มีนาคม 2567 คาดว่า SNNP จะเริ่มออกสินค้าใหม่ในกลุ่มเสริมอาหาร หลังจากที่มีการพัฒนามาระยะหนึ่ง ซึ่งบริษัทมีเป้าที่จะ target กลุ่ม Mass และวางขายผ่านร้านสะดวกซื้อและมี SKU ใหม่ใน line นี้ต่อเนื่องทุกไตรมาสในปี 2567 ซึ่งเรายังไม่ได้รวมอยู่ในประมาณการของเรา สำหรับกลุ่ม Benetton และ Jele จะเป็นการออกรสชาติใหม่และพัฒนารูปแบบเพื่อเข้าถึงฐานลูกค้าเพิ่มขึ้น

- ความเสี่ยง การบริหารต้นทุนและความผันผวนของต้นทุนวัตถุดิบหลัก การบริหารโรงงานในต่างประเทศ ความผันผวนของค่าเงินและเศรษฐกิจในต่างประเทศ และการเปลี่ยนแปลงของข้อกำหนดต่างๆ รวมถึงการปรับขึ้นของค่าแรง

- ความเสี่ยงด้าน ESG แม้ในรอบปี 2566 SNNP ไม่ได้ถูกจัดอยู่ใน SET ESG Ratings แต่บริษัทมีเป้าหมายในการจัดทำแบบประเมินการเป็นหุ้นยั่งยืนเพื่อเข้าสู่ ESG Ratings ในปีต่อไป ซึ่งทางบริษัทมีแผนเพิ่มในส่วน of สิ่งคม (S) และ Governance และมีความแข็งแกร่งของ E

เรามองการเติบโตของปี 2567 ต้องได้ปัจจัยหนุนจากเวียดนามขณะที่ในประเทศเติบโตจำกัดหากขาดสินค้าใหม่ที่ได้รับการตอบรับดี ช่วง 3 เดือนที่ผ่านมาราคาหุ้นปรับลงไปสะท้อนความกังวลต่อผลประกอบการไปมากแล้ว ดังนั้นแนะนำทยอยสะสม ด้วยสมมติฐาน PER ที่ 32.4 เท่า (-0.5SD) ราคาเป้าหมายปี 2567 เท่ากับ 24.80 บาท/หุ้น

เต็มพร ตันติวิวัฒน์

นักวิเคราะห์การลงทุนปัจจัยพื้นฐานด้านหลักทรัพย์

0-2949-1020

termpom.tantivivat@scb.co.th

## สรุปข่าวในและต่างประเทศ

### สรุปข่าวเศรษฐกิจและตลาดต่างประเทศ

|                |   |
|----------------|---|
| เศรษฐกิจโลก    | <p>↔ <b>อัตราว่างงานญี่ปุ่นเดือนพ.ย.ทรงตัวที่ 2.5% สอดคล้องคาดการณ์</b> รัฐบาลญี่ปุ่นเปิดเผยในว่า อัตราว่างงานเดือนพ.ย.ทรงตัวอยู่ที่ระดับ 2.5% ซึ่งสอดคล้องกับการคาดการณ์ของนักวิเคราะห์ส่วนใหญ่ ข้อมูลแรงงานเป็นหนึ่งในปัจจัยที่ธนาคารกลางญี่ปุ่น (BOJ) ใช้ประกอบการพิจารณานโยบายการเงิน โดยนายคาซุโอะ อุเอดะ ผู้ว่าการ BOJ มองว่า ตลาดแรงงานของญี่ปุ่นยังคงอยู่ในภาวะตึงตัว และมีความเป็นไปได้มากขึ้นที่ BOJ จะบรรลุป้าหมายเงินเฟ้อที่ระดับ 2% - อินโฟเควสท์ (26 ธ.ค. 66)</p> <p>🔴 <b>ผู้บริหารอ่วม เอลนีโญส่งกำลังซื้อสินค้าโภคภัณฑ์ทางการเกษตรทะยานขึ้น</b> นายคาร์ลอส เมรา หัวหน้าฝ่ายวิจัยตลาดสินค้าโภคภัณฑ์ทางการเกษตรจากราโบแบงก์ ซึ่งเป็นธนาคารเพื่อการเกษตรจากเนเธอร์แลนด์ ระบุว่า การปรับตัวขึ้นอย่างรุนแรงของราคาสินค้าโภคภัณฑ์ทางการเกษตรที่ได้รับผลกระทบจากปรากฏการณ์เอลนีโญมีแนวโน้มจะส่งผลกระทบต่อกระแสเงินของผู้บริโภคในช่วงหลายเดือนข้างหน้า - อินโฟเควสท์ (25 ธ.ค. 66)</p> <p>🔴 <b>หุ้นบริษัทเกมทั่วโลกดิ่งหนัก หลังจีนออกมาตรการคุมธุรกิจเกมออนไลน์</b> หลังจากที่หน่วยงานของรัฐบาลจีนเปิดเผยร่างมาตรการใหม่เพื่อควบคุมการใช้จ่ายเงินในการซื้อเกมออนไลน์และเนื้อหาในเกมออนไลน์ ซึ่งเป็นการส่งสัญญาณควบคุมอุตสาหกรรมเกม นั้น ราคาหุ้นของบริษัทผลิตและจำหน่ายเกมทั่วโลกต่างก็ร่วงยกแผง - อินโฟเควสท์ (25 ธ.ค. 66)</p> |
| ตลาดเงิน       | ตลาดหุ้น, ตลาดน้ำมัน, ตลาดทองคำ และตลาดเงินนियोอร์ค ปิดทำการเนื่องในวันคริสต์มาส - อินโฟเควสท์ (26 ธ.ค. 66)   |
| สินค้าโภคภัณฑ์ | ตลาดหุ้น, ตลาดน้ำมัน, ตลาดทองคำ และตลาดเงินนियोอร์ค ปิดทำการเนื่องในวันคริสต์มาส - อินโฟเควสท์ (26 ธ.ค. 66)<br>ตลาดหุ้น, ตลาดน้ำมัน, ตลาดทองคำ และตลาดเงินนियोอร์ค ปิดทำการเนื่องในวันคริสต์มาส - อินโฟเควสท์ (26 ธ.ค. 66)  |
| ตลาดหุ้น       | ตลาดหุ้น, ตลาดน้ำมัน, ตลาดทองคำ และตลาดเงินนियोอร์ค ปิดทำการเนื่องในวันคริสต์มาส - อินโฟเควสท์ (26 ธ.ค. 66)   |

### สรุปข่าวเศรษฐกิจและตลาดในประเทศ

|             |   |
|-------------|---|
| เศรษฐกิจไทย | <p>🟢 <b>'พาณิชย์' มั่นใจศก.คู่ค้าฟื้น ดันเป้าส่งออกปีหน้าโต 2%</b> "พาณิชย์" เผยการส่งออก พ.ย.ขยายตัว 4.9% มูลค่า 23,479 ล้าน บวกต่อเนื่องเป็นเดือนที่ 4 รวม 11 เดือน ติดลบ 1.5% คู่เดือนสุดท้ายahunทั้งปีติดลบ น้อยกว่า 1.5% สรท.ไม่ห่วงส่งออกจีนติดลบในรอบ 4 เดือน มั่นใจไตรมาส 1 ฟื้นตัว - กรุงเทพธุรกิจ (26 ธ.ค. 66)</p> <p>🟢 <b>'7 ค่ายรถญี่ปุ่น' ปักหลักไทย ลงทุนเพิ่ม 1.5 แสนล้านบาท-'ฮิซุซุ-ฮอนด้า' ลุยผลิตอีวี</b> "รัฐบาล" โชว์ผลงานนายกฯ ไรด์โชว์ญี่ปุ่น 4 ค่ายรถลงทุนเพิ่ม 1.5 แสนล้านบาท ใน 5 ปี ตอกย้ำผู้นำอุตสาหกรรมยานยนต์ภูมิภาค พร้อมเร่ง ผลิต EV กระบะไฟฟ้า บีเอ็มดับเบิลยู วิจัยไฮโดรเจน "ฮิซุซุ" ผลิตปิกอัพอีวีส่งขายยุโรป "มิตซูบิชิ" เตรียมขึ้นสายผลิตไฮบริด "ฮอนด้า" เริ่มแผนทำตลาดรถยนต์ไฟฟ้า ปี 2567 "โตโยต้า" พร้อมลุยพลังงานทางเลือก ปิกอัพยกแผง - กรุงเทพธุรกิจ (26 ธ.ค. 66)</p> |
| SET         | 🟢 SET ปิดที่ 1,408.83 จุด เพิ่มขึ้น 3.74 จุด (+0.27%) มูลค่าการซื้อขาย 21,854.40 ล้านบาท การซื้อขายหุ้น ดัชนีแกว่งไซด์เวย์ ทำจุดต่ำสุด 1,404.35 จุด และสูงสุดที่ 1,409.41 จุด - อินโฟเควสท์ (25 ธ.ค. 66)  |

**สรุปข่าวเศรษฐกิจและตลาดในประเทศ (ต่อ)**

|              |  |
|--------------|--|
| <b>BTS</b>   | ↔ “รถไฟฟ้าสายสีชมพู” ช่วงแคราย-มีนบุรี ส่อซ่อมยาว BTS ยอมรับต้องรออะไหล่ตัวยึดราง 1,700 ตัว จากต่างประเทศ ส่งผลให้เลื่อนเก็บค่าโดยสารวันที่ 3 ม.ค.นี้ ออกไปก่อน จนกว่าจะซ่อมรางจ่ายกระแสไฟฟ้ายาว 5 กม.เสร็จ – ข่าวหุ้น (26 ธ.ค. 66)  |
| <b>CPAXT</b> | ↔ CPAXT คาดการณ์ผลงานไตรมาสสุดท้ายตามเป้า ดัชนีธุรกิจโตต่อเนื่องจากปัจจัยการขยายตัวของยอดขายสาขาเดิม การปรับโฉมสาขารูปแบบใหม่ และกลยุทธ์การขายนอกสาขา หวังดัชนียอดขายขึ้นเป็นสัดส่วน 15% ของยอดขายรวมภายในปี 2567 – ก้นหุ้น (26 ธ.ค. 66)   |
| <b>DELTA</b> | ↔ DELTA ทางแผนธุรกิจปี 67 คาดอัตราการเติบโต 2 หลัก รับโอกาสใหม่ๆ ในเทคโนโลยี AI โครงสร้างพื้นฐาน การขับเคลื่อนด้วยระบบไฟฟ้า และพลังงานสะอาด ส่วนปีนี้คาดโตโดยเฉพาะกลุ่มผลิตภัณฑ์ที่เกี่ยวข้องกับดาต้าเซ็นเตอร์ – ข่าวหุ้น (26 ธ.ค. 66)   |
| <b>DITTO</b> | ↔ เปิดเกมการลงทุน DITTO ลุยโปรเจกต์ใหญ่ โครงการแรกชื่อ TEAMG กว่า 15% ดึงถัดมาลงทุน SIT ในสัดส่วน 18% ล่าสุดบอร์ดไฟเขียวซื้อหุ้น NETBAY ต่ออีก 24.90% ต้นปีมังกร เตรียมรับส่วนแบ่งกำไรอื้อ ส่งซิกมีหุ้นเบื่กลือกทำกำไรเพิ่มจากปัจจุบัน 5.3 พันล้านบาท คิดการใหญ่ลุยชิงงานเหมืองลิเทียม – ก้นหุ้น (26 ธ.ค. 66)                        |
| <b>DOD</b>   | ↔ DOD คลอดโปรเจกต์ใหม่ส่งท้ายปี 2566 กว่า 20 รายการ ยอดสั่งผลิตเข้าไหลเข้าต่อเนื่อง รับปัจจัยหนุนไฮซีซีซีธุรกิจ พร้อมชู 3 กลยุทธ์ขับเคลื่อนธุรกิจ “พัฒนาสินค้าตั้งแต่ต้นทาง - รักษาคุณภาพ - Support ให้กันเวลา” หนุนภาพรวมทั้งปีนี้เทิร์นอะราวด์ – ก้นหุ้น (26 ธ.ค. 66)  |
| <b>HTC</b>   | ↔ HTC โดดรับทรัพย์ เทศกาลหยุดยาวแคนดาวน์ปีใหม่ 2567 หนุนยอดขายเครื่องดีมพ์ทะยาน พร้อมปักเป้าปี 2567 รายได้เติบโต 6-8% จากปี 2566 รับโปรเจกต์ใหม่เจาะลูกค้าเพิ่ม แคมเปญภาครัฐลดมาตรการฟรีซ่ากระตุ้นท่องเที่ยวหนุน – ก้นหุ้น (26 ธ.ค. 66)  |
| <b>SAV</b>   | ↔ SAV คืบหน้ากว่าวิทยุการบิน สปป.ลาว ส่ง Proposal เดือนนี้ คาดรัฐผลไตรมาส 1 ปีหน้า ยกปริมาณผ่าน่าน่านฟ้าสูง มองปี 2567 เติบโตต่อ รายได้แตะ 1.7 พันล้านบาท ไม่รวมวิทยุการบิน สปป.ลาว – ก้นหุ้น (26 ธ.ค. 66)   |
| <b>SSP</b>   | ↔ SSP ตั้งบอร์ด ESG รับเมกะเทรนด์โลกที่เปลี่ยนไป ฟากบีทเอส “วรูตม์ ธรรมารานุกุลปต์” ระบุตั้งเป้าหมายเป็นบริษัท Net Zero และขับเคลื่อนธุรกิจโรงไฟฟ้าพลังงานทดแทน มุ่งสร้างความยั่งยืนด้านพลังงานสะอาด ด้วยเมกะวัตต์ที่มีคุณภาพ มุ่งสู่การใช้พลังงานสะอาด และลดการปล่อยก๊าซเรือนกระจก เพื่อโลกสีเขียวที่ยั่งยืน – ก้นหุ้น (26 ธ.ค. 66) |
| <b>TMILL</b> | ↔ TMILL ส่งสัญญาณช่วงปลายปีไฮซีซีซีหนุนการใช้จ่ายใช้สอย มองการบริโภคภายในขยายตัวดีขึ้น พร้อมเกาะติดปัจจัยภายในและต่างประเทศ คาดอัตราการใช้จ่ายถึงผลิตปรับตัวเพิ่มขึ้นเฉลี่ย 5% อยู่ที่ 75% แยกต้นทุนวัตถุดิบยังผันผวน – ก้นหุ้น (26 ธ.ค. 66)   |
| <b>TRUE</b>  | ↔ “ทรู คอร์ปอเรชั่น” มั่นใจผลการดำเนินงานทยอยปรับตัวดีขึ้นตั้งแต่ Q1/67 หลังลดเสาสัญญาณกับซัอนดีแทคลง ตั้งเป้าปี’68 เหลือแค่ 4.2 หมื่นต้น จาก 6.1 หมื่นต้น กดต้นทุนลดอว 20-30% ดัน TRUE กลับมากำไรตั้งแต่ Q1/68 เป็นต้นไป – ข่าวหุ้น (26 ธ.ค. 66)  |

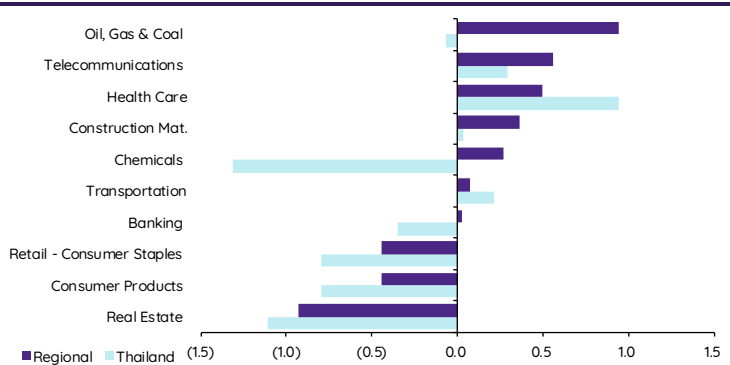
## Update ภาวะตลาด

### การเคลื่อนไหวของตลาดทั่วโลก

| 25-Dec                       | Index  | Chg (pts) | Performance (%) |            |            |              |             | PE (x)      |               | EPS gth (%) |            | PBV (x)    |             | ROE (%)     |  |
|------------------------------|--------|-----------|-----------------|------------|------------|--------------|-------------|-------------|---------------|-------------|------------|------------|-------------|-------------|--|
|                              |        |           | 1D              | WTD        | MTD        | YTD          | 23F         | 24F         | 23F           | 24F         | 23F        | 24F        | 23F         | 24F         |  |
| S&P 500                      | 4,755  | 0.00      | 0.0             | 0.0        | 4.1        | 23.8         | 21.5        | 19.5        | (1.0)         | 10.1        | 4.4        | 3.9        | 18.2        | 18.7        |  |
| Euro Stoxx 600               | 478    | 0.00      | 0.0             | 0.0        | 3.5        | 12.4         | 13.2        | 12.7        | 3.8           | 3.3         | 1.9        | 1.8        | 13.3        | 13.0        |  |
| Japan                        | 33,254 | 84.98     | 0.3             | 0.3        | (0.7)      | 27.4         | 24.0        | 19.0        | (2.5)         | 26.3        | 1.8        | 1.8        | 7.6         | 9.2         |  |
| Hang Seng                    | 16,340 | 0.00      | 0.0             | 0.0        | (4.1)      | (17.4)       | 8.3         | 7.6         | 5.3           | 8.8         | 0.9        | 0.9        | 10.7        | 11.0        |  |
| MSCI Asia x J                | 620    | 0.00      | 0.0             | 0.0        | (0.2)      | 0.1          | 14.5        | 12.0        | (45.9)        | 20.3        | 1.5        | 1.4        | 9.9         | 11.0        |  |
| Philippines                  | 6,501  | 0.00      | 0.0             | 0.0        | 4.5        | (1.0)        | 12.0        | 11.1        | 14.0          | 8.4         | 1.4        | 1.3        | 12.1        | 12.0        |  |
| Indonesia                    | 7,238  | 0.00      | 0.0             | 0.0        | 2.2        | 5.6          | 15.5        | 13.8        | 0.6           | 12.3        | 2.1        | 1.9        | 13.3        | 13.9        |  |
| Malaysia                     | 1,454  | 0.00      | 0.0             | 0.0        | 0.1        | (2.7)        | 14.5        | 13.0        | 5.1           | 11.6        | 1.3        | 1.2        | 8.9         | 9.5         |  |
| Thailand                     | 1,409  | 3.74      | 0.3             | 0.3        | 2.1        | (15.6)       | 16.9        | 14.6        | (11.5)        | 16.4        | 1.3        | 1.3        | 8.2         | 9.3         |  |
| <b>Asean 4 - simple avg.</b> |        |           | <b>0.1</b>      | <b>0.1</b> | <b>2.2</b> | <b>(3.4)</b> | <b>14.8</b> | <b>13.1</b> | <b>2.0</b>    | <b>12.1</b> | <b>1.5</b> | <b>1.5</b> | <b>10.6</b> | <b>11.2</b> |  |
| China                        | 2,919  | 4.04      | 0.1             | 0.1        | (3.7)      | (5.5)        | 11.0        | 9.7         | 11.9          | 14.4        | 1.2        | 1.1        | 10.6        | 11.1        |  |
| India                        | 71,107 | 0.00      | 0.0             | 0.0        | 6.1        | 16.9         | 23.7        | 20.3        | 18.7          | 16.9        | 3.3        | 2.9        | 14.0        | 14.4        |  |
| Singapore                    | 3,140  | 0.00      | 0.0             | 0.0        | 2.2        | (3.4)        | 10.4        | 10.1        | 18.2          | 2.8         | 1.0        | 1.0        | 10.0        | 10.1        |  |
| Taiwan                       | 17,605 | 8.21      | 0.0             | 0.0        | 1.0        | 24.5         | 18.8        | 15.8        | (83.1)        | 18.7        | 2.4        | 2.2        | 12.6        | 13.7        |  |
| Korea                        | 2,600  | 0.00      | 0.0             | 0.0        | 2.5        | 16.2         | 15.8        | 10.4        | (28.2)        | 51.5        | 0.9        | 0.9        | 5.9         | 8.3         |  |
| <b>Others</b>                |        |           | <b>0.0</b>      | <b>0.0</b> | <b>1.6</b> | <b>9.7</b>   | <b>16.0</b> | <b>13.3</b> | <b>(12.5)</b> | <b>20.9</b> | <b>1.8</b> | <b>1.6</b> | <b>10.6</b> | <b>11.5</b> |  |

### การเคลื่อนไหวรายกลุ่มอุตสาหกรรมของตลาดหุ้นภูมิภาค

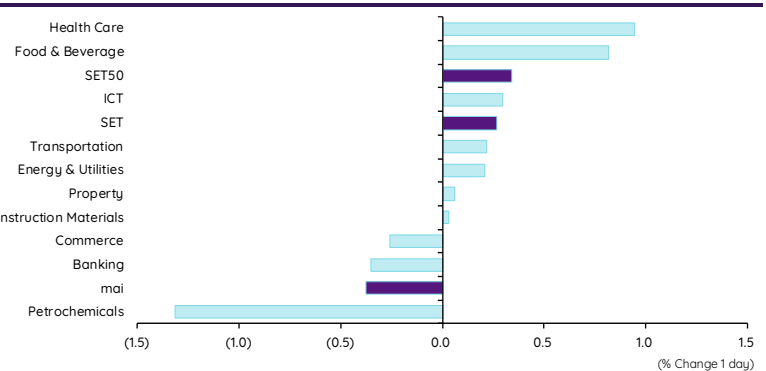
| 25-Dec                    | Price performance (%) * |        |        | YTD     |
|---------------------------|-------------------------|--------|--------|---------|
|                           | 25-Dec                  | WoW    | MoM    |         |
| Banking                   | 0.03                    | (0.74) | 2.92   | 6.51    |
| Chemicals                 | 0.27                    | 0.32   | 4.39   | 2.18    |
| Construction Mat.         | 0.36                    | (0.74) | 4.86   | 26.47   |
| Consumer Products         | (0.44)                  | (1.19) | 1.62   | (9.41)  |
| Health Care               | 0.50                    | 0.89   | 1.99   | 1.00    |
| Oil, Gas & Coal           | 0.94                    | 0.83   | 4.44   | 5.44    |
| Real Estate               | (0.93)                  | (1.25) | (0.77) | (18.15) |
| Retail - Consumer Staples | (0.44)                  | (1.19) | 1.62   | (9.41)  |
| Telecommunications        | 0.56                    | (0.70) | 1.67   | 5.18    |
| Transportation            | 0.07                    | 0.45   | 6.86   | 6.44    |



\* การเคลื่อนไหวรายกลุ่มอุตสาหกรรมของตลาดหุ้นภูมิภาค (%) อังกฤษ USD & การเคลื่อนไหวรายกลุ่มอุตสาหกรรมของตลาดหุ้นไทย (%) อังกฤษบาท

### การเคลื่อนไหวรายกลุ่มอุตสาหกรรมของตลาดหุ้นไทย

| 25-Dec                 | Price performance (%) |        |        | YTD     |
|------------------------|-----------------------|--------|--------|---------|
|                        | 25-Dec                | WoW    | MTD    |         |
| Banking                | (0.35)                | (0.15) | 1.51   | (4.00)  |
| Commerce               | (0.26)                | 1.36   | 2.75   | (21.71) |
| Construction Materials | 0.03                  | 1.04   | 1.79   | (17.47) |
| Energy & Utilities     | 0.21                  | (0.35) | 0.06   | (17.91) |
| Food & Beverage        | 0.82                  | 2.22   | 0.50   | (13.71) |
| Health Care            | 0.94                  | 1.60   | 0.13   | (10.10) |
| ICT                    | 0.30                  | 1.75   | (0.23) | (10.24) |
| Petrochemicals         | (1.31)                | (1.36) | 3.05   | (25.90) |
| Property               | 0.06                  | 0.39   | 0.39   | (16.36) |
| Transportation         | 0.22                  | 0.04   | 2.27   | (19.93) |
| SET                    | 0.27                  | 1.11   | 2.08   | (15.57) |
| SET50                  | 0.34                  | 1.08   | 2.52   | (13.01) |
| MAI                    | (0.38)                | 1.96   | 3.39   | (30.23) |



### มูลค่าการซื้อขาย 10 อันดับ

| Stock | Price (Bt) | Value (Btmn) | Chg (%) |
|-------|------------|--------------|---------|
| DELTA | 94.00      | 2,023.82     | 2.17    |
| PTT   | 35.50      | 676.42       | 0.71    |
| IVL   | 26.75      | 510.40       | (1.83)  |
| BBL   | 149.50     | 577.09       | (0.66)  |
| SCB   | 103.50     | 492.42       | (0.48)  |
| CPN   | 67.50      | 432.06       | (0.37)  |
| AOT   | 60.50      | 440.39       | 0.41    |
| PTTEP | 148.00     | 425.85       | 0.34    |
| BDMS  | 26.75      | 417.50       | 1.90    |
| COM7  | 23.50      | 392.12       | (0.42)  |

### ราคาเพิ่มขึ้น 10 อันดับ

| Stock  | Price (Bt) | Value (Btmn) | Chg (%) |
|--------|------------|--------------|---------|
| SPACK  | 2.62       | 40.51        | 31.00   |
| TGE    | 2.50       | 74.77        | 20.19   |
| WINDOW | 1.37       | 240.85       | 19.13   |
| AMR    | 1.65       | 135.56       | 17.86   |
| NATION | 0.07       | 0.02         | 16.67   |
| TNPC   | 1.51       | 31.73        | 13.53   |
| ETL    | 1.67       | 99.07        | 12.08   |
| KKC    | 0.19       | 0.00         | 11.76   |
| NAM    | 6.50       | 56.04        | 9.24    |
| ORN    | 1.02       | 52.48        | 8.51    |

### ราคาลดลง 10 อันดับ

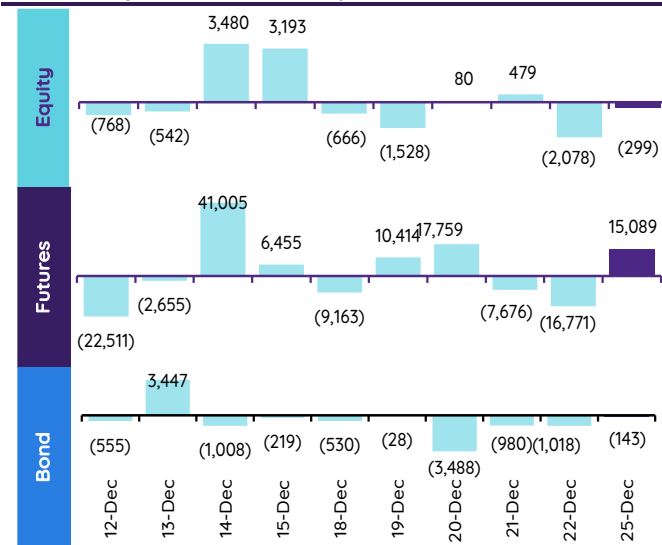
| Stock | Price (Bt) | Value (Btmn) | Chg (%) |
|-------|------------|--------------|---------|
| PPPM  | 0.05       | 0.04         | (16.67) |
| EMC   | 0.08       | 0.07         | (11.11) |
| TFI   | 0.08       | 0.03         | (11.11) |
| WAVE  | 0.16       | 1.19         | (5.88)  |
| SABUY | 5.45       | 341.62       | (5.22)  |
| GEL   | 0.19       | 0.32         | (5.00)  |
| RICHY | 0.59       | 0.21         | (4.84)  |
| GJS   | 0.21       | 0.67         | (4.55)  |
| TLHPF | 6.55       | 0.12         | (4.38)  |
| PLE   | 0.45       | 0.06         | (4.26)  |

## ทิศทางของกระแสเงินทุนต่างชาติ

### การเคลื่อนย้ายเงินทุนต่างชาติในตลาดหุ้นภูมิภาค

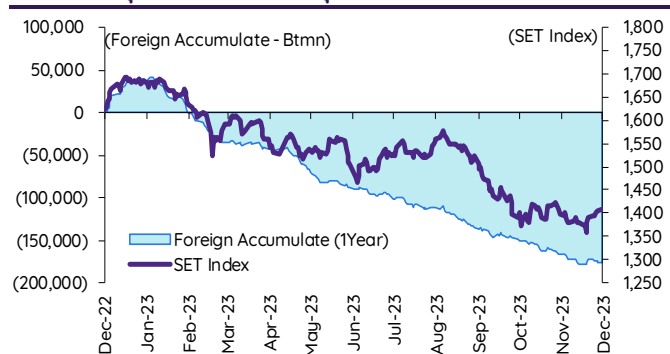
| (US\$ Mn)      | Thailand       | Indonesia    | Philippines  | Malaysia     | Vietnam        | India         | Taiwan       | South Korea  | Japan          |
|----------------|----------------|--------------|--------------|--------------|----------------|---------------|--------------|--------------|----------------|
| <b>Daily</b>   |                |              |              |              |                |               |              |              |                |
| 25-Dec-23      | (9)            |              |              |              | (3)            |               | (83)         |              |                |
| 22-Dec-23      | (60)           | (4)          | (2)          | 3            | (21)           |               | 165          | 39           |                |
| 21-Dec-23      | 14             | 25           | (33)         | 7            | (22)           | (157)         | (111)        | 72           |                |
| 20-Dec-23      | 2              | 36           | 3            | 8            | (17)           | 241           | 744          | 378          |                |
| 19-Dec-23      | (44)           | 13           | 7            | 12           | (19)           | 224           | (63)         | (75)         |                |
| <b>Weekly</b>  |                |              |              |              |                |               |              |              |                |
| <b>WTD</b>     | <b>(9)</b>     | <b>93</b>    | <b>(13)</b>  | <b>24</b>    | <b>(3)</b>     | <b>523</b>    | <b>(83)</b>  | <b>602</b>   | <b>1,926</b>   |
| 22-Dec-23      | (107)          | 93           | (13)         | 24           | (111)          | 523           | 643          | 602          | 0              |
| 15-Dec-23      | 155            | 273          | (1)          | 31           | (144)          | 2,698         | 2,165        | 1,203        | 1,926          |
| 8-Dec-23       | (135)          | (69)         | 1            | (59)         | (163)          | 1,804         | (252)        | 387          | (6,835)        |
| 1-Dec-23       | (168)          | 38           | 35           | 53           | (29)           | 2,587         | 1,206        | 178          | (2,440)        |
| <b>Monthly</b> |                |              |              |              |                |               |              |              |                |
| <b>MTD</b>     | <b>(103)</b>   | <b>311</b>   | <b>12</b>    | <b>20</b>    | <b>(433)</b>   | <b>5,710</b>  | <b>2,453</b> | <b>1,994</b> | <b>(7,349)</b> |
| Nov-23         | (548)          | (30)         | 19           | 332          | (159)          | 2,301         | 8,361        | 3,257        | 6,601          |
| Oct-23         | (431)          | (511)        | (171)        | (461)        | (112)          | (2,657)       | (4,957)      | (2,497)      | 19,545         |
| Sep-23         | (616)          | (263)        | (464)        | 143          | (186)          | (2,273)       | (5,885)      | (1,694)      | (32,771)       |
| <b>YTD</b>     | <b>(5,483)</b> | <b>(540)</b> | <b>(869)</b> | <b>(550)</b> | <b>(1,049)</b> | <b>20,113</b> | <b>4,025</b> | <b>9,062</b> | <b>29,935</b>  |

### ยอดซื้อขายสุทธิรายวันของนักลงทุนต่างชาติในประเทศไทย

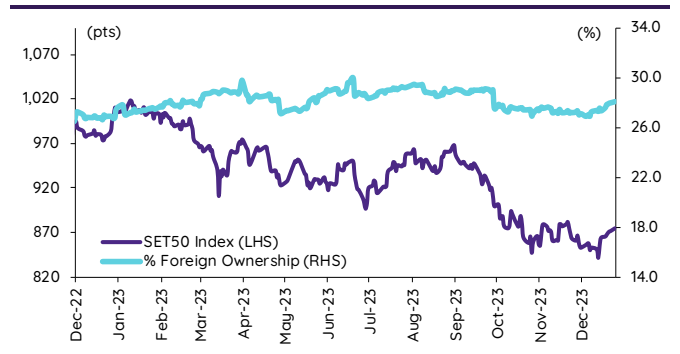


|                  | Equity (Btmn)    | SET50 futures (Contract) | Bond (Btmn)*    |
|------------------|------------------|--------------------------|-----------------|
| <b>Daily</b>     |                  |                          |                 |
| 25-Dec-23        | (299)            | 15,089                   | 2,638           |
| <b>Weekly</b>    |                  |                          |                 |
| <b>WTD</b>       | <b>(299)</b>     | <b>15,089</b>            | <b>2,638</b>    |
| 22-Dec-23        | (3,713)          | (5,437)                  | (952)           |
| 15-Dec-23        | 5,363            | 22,294                   | 3,848           |
| 8-Dec-23         | (4,763)          | 3,567                    | 607             |
| 1-Dec-23         | (5,912)          | (12,822)                 | (2,158)         |
| <b>Monthly</b>   |                  |                          |                 |
| <b>MTD</b>       | <b>(3,678)</b>   | <b>37,926</b>            | <b>6,552</b>    |
| Nov-23           | (19,379)         | (26,810)                 | (4,491)         |
| Oct-23           | (15,737)         | 20,871                   | 3,801           |
| Sep-23           | (21,973)         | (186,259)                | (34,383)        |
| <b>Quarterly</b> |                  |                          |                 |
| <b>QTD</b>       | <b>(38,793)</b>  | <b>31,987</b>            | <b>5,862</b>    |
| 3Q23             | (50,031)         | (123,844)                | (22,416)        |
| 2Q23             | (50,263)         | (85,648)                 | (15,901)        |
| 1Q23             | (56,876)         | (107,230)                | (22,225)        |
| 4Q22             | 52,459           | 106,759                  | 21,545          |
| <b>YTD</b>       | <b>(195,964)</b> | <b>(284,735)</b>         | <b>(54,681)</b> |
| <b>2022</b>      | <b>202,694</b>   | <b>80,374</b>            | <b>17,729</b>   |
| <b>2021</b>      | <b>(48,578)</b>  | <b>86,085</b>            | <b>16,828</b>   |

### การซื้อขายสุทธิสะสมของนักลงทุนต่างชาติ และ SET



### SET50 และสัดส่วนการถือครองของต่างชาติ (ไม่รวม NVDR)



### การซื้อขายสุทธิของนักลงทุนต่างชาติ

#### สัดส่วนการถือครองหุ้นของนักลงทุนต่างชาติเปลี่ยนแปลงมากที่สุด 10 อันดับ

|        | Fgn hld (%) | Δ Fgn (M.shares) | Buy* (Btmn) |
|--------|-------------|------------------|-------------|
| SCB    | 17.81       | 1.70             | 176         |
| BCP    | 16.05       | 3.08             | 135         |
| PTT    | 8.36        | 2.37             | 84          |
| ADVANC | 36.61       | 0.35             | 77          |
| PTTEP  | 13.10       | 0.44             | 66          |
| SCC    | 11.05       | 0.20             | 58          |
| TOP    | 14.04       | 1.06             | 57          |
| WHA    | 12.70       | 8.80             | 45          |
| SPALI  | 17.88       | 1.95             | 36          |
| BDMS   | 25.45       | 1.04             | 28          |

|        | Fgn hld (%) | Δ Fgn (M.shares) | Sell* (Btmn) |
|--------|-------------|------------------|--------------|
| TISCO  | 42.24       | (0.81)           | (79)         |
| CPALL  | 28.60       | (0.80)           | (44)         |
| TISCO  | 42.24       | (0.81)           | (79)         |
| HMPRO  | 14.06       | (3.04)           | (36)         |
| BBL    | 26.55       | (0.18)           | (27)         |
| TIDLOR | 27.96       | (0.91)           | (21)         |
| TRUE   | 48.93       | (4.15)           | (21)         |
| SAWAD  | 29.30       | (0.48)           | (21)         |
| PTTGC  | 11.18       | (0.54)           | (21)         |
| MINT   | 30.82       | (0.57)           | (16)         |

#### ซื้อ-ขาย (สุทธิ) สูงสุด 10 อันดับ NVDR

|      | Buy* (Btmn) | Sell* (Btmn) |
|------|-------------|--------------|
| CRC  | 74          | (148)        |
| BDMS | 73          | (139)        |
| AOT  | 66          | (72)         |
| CPF  | 49          | (72)         |
| CBG  | 35          | (69)         |
| BEM  | 30          | (69)         |
| BBL  | 28          | (58)         |
| TOP  | 26          | (46)         |
| BTS  | 23          | (41)         |
| CK   | 22          | (38)         |

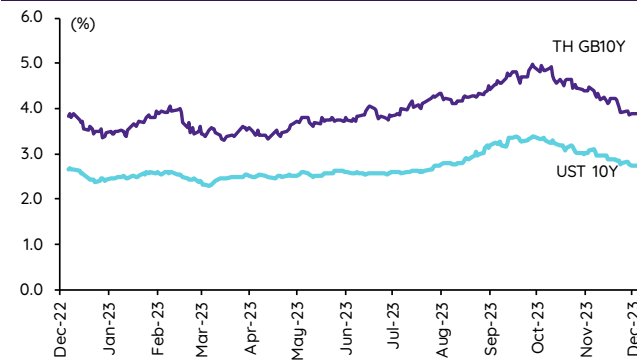
\* ประมาณการโดย InnovestX Research

## Update ราคาสินทรัพย์ประเภทต่างๆ

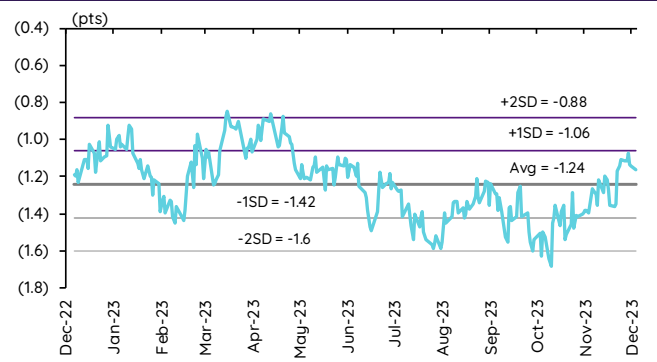
### ดัชนีชี้วัดที่สำคัญ

|   | ราคาปิด  | 25 ธ.ค. | WoW     | MoM     | YoY     | YTD     |
|---|----------|---------|---------|---------|---------|---------|
| <b>ดัชนีความเชื่อมั่น</b>                     |          |         |         |         |         |         |
| VIX Index                                     | 13.03    | 0.00    | 3.74    | 4.57    | (37.57) | (39.87) |
| Europe CDS (bps)                              | 59.051   | (0.31)  | (2.84)  | (9.02)  | (34.34) | (31.56) |
| LIBOR OIS Spread (bps)                        | 0        | 0.00    | 0.00    | 0.00    | (15.44) | (16.30) |
| TED Spread (bps)                              | 0.2596   | 0.00    | 0.94    | 0.53    | (18.34) | (16.48) |
| <b>อัตราแลกเปลี่ยน:</b>                       |          |         |         |         |         |         |
| Dollar Index                                  | 101.71   | 0.00    | (0.80)  | (1.65)  | (2.51)  | (1.72)  |
| สหรัฐดอลลาร์/บาท                              | 34.49    | (0.00)  | (1.26)  | (2.24)  | (0.83)  | (0.01)  |
| ยูโร/สหรัฐดอลลาร์                             | 1.10     | 0.03    | 0.87    | 0.71    | 3.75    | 2.92    |
| สหรัฐดอลลาร์/เยนญี่ปุ่น                       | 142.21   | (0.13)  | (0.40)  | (4.82)  | 7.03    | 8.47    |
| <b>ตราสารหนี้: (เปลี่ยนแปลง basis points)</b> |          |         |         |         |         |         |
| อัตราอ้างอิงพันธบัตรรัฐบาลไทย 2 ปี            | 2.34%    | 0.11    | (0.97)  | (14.34) | 69.67   | 71.01   |
| อัตราอ้างอิงพันธบัตรรัฐบาลไทย 10 ปี           | 2.74%    | (1.60)  | (7.82)  | (33.47) | 7.58    | 9.15    |
| อัตราอ้างอิงพันธบัตรรัฐบาลสหรัฐ 2 ปี          | 4.34%    | 0.98    | (12.60) | (61.12) | 1.82    | (9.48)  |
| อัตราอ้างอิงพันธบัตรรัฐบาลสหรัฐ 10 ปี         | 3.90%    | (0.02)  | (4.60)  | (56.81) | 16.26   | 2.75    |
| <b>สินค้าโภคภัณฑ์:</b>                        |          |         |         |         |         |         |
| CRB Index                                     | 509.49   | (0.32)  | (0.58)  | (3.65)  | (8.27)  | (8.16)  |
| ทองคำแท่ง (ดอลลาร์ต่อออนซ์)                   | 2,052.79 | 0.00    | 1.29    | 2.53    | 14.19   | 12.57   |
| ค่าการกลั่น (ดอลลาร์ต่อบาร์เรล)               | 7.14     | (2.33)  | (16.10) | 117.68  | (19.69) | (32.26) |
| น้ำมันตลาดดูไบ (ดอลลาร์ต่อบาร์เรล)            | 77.29    | 0.03    | 0.74    | 7.33    | (0.25)  | 0.12    |
| น้ำมันตลาดนิวยอร์ก (ดอลลาร์ต่อบาร์เรล)        | 73.56    | 0.00    | 1.50    | (2.62)  | (7.54)  | 51.86   |
| ค่าระวางเรือ (จุด)                            | 2,094.00 | 0.00    | (8.48)  | (0.38)  | 38.22   | 38.22   |

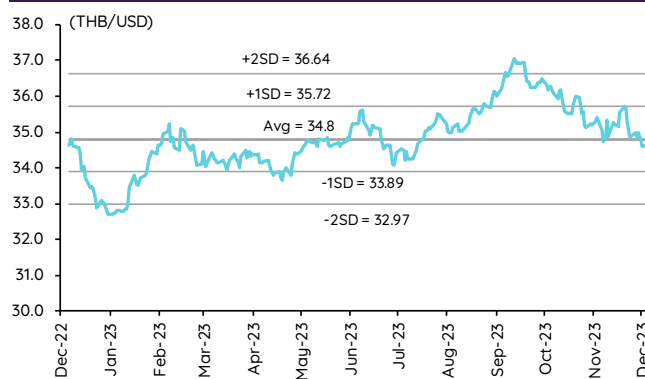
### อัตราผลตอบแทนพันธบัตร 10 ปี ของไทยและสหรัฐฯ



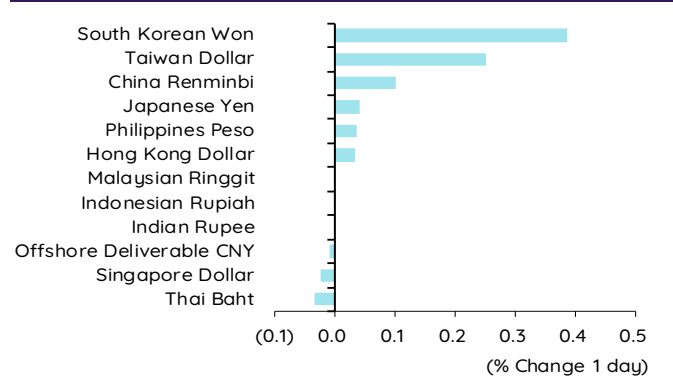
### ผลต่างอัตราผลตอบแทนพันธบัตร 10 ปี ของไทยและสหรัฐฯ



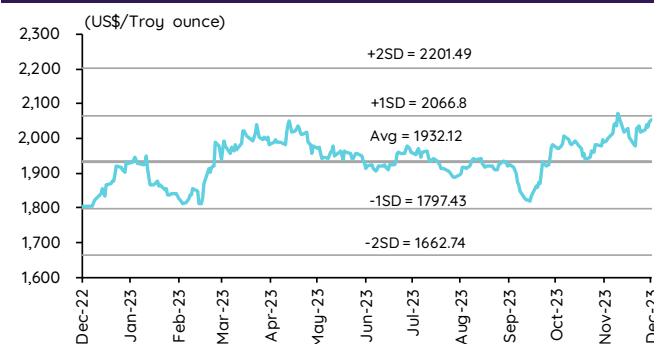
### อัตราแลกเปลี่ยน THB/USD



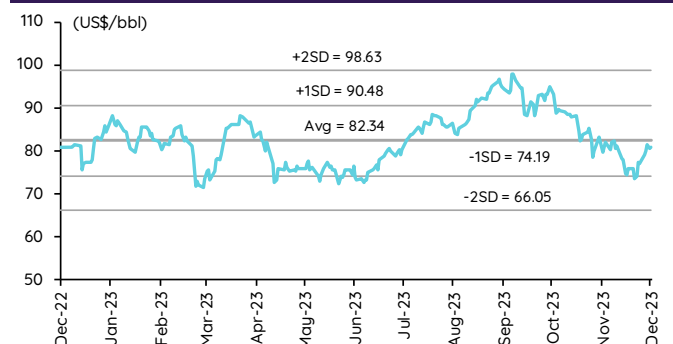
### การเคลื่อนไหวของอัตราแลกเปลี่ยนในภูมิภาคต่อดอลลาร์ สหรัฐ



### ทองคำ



### น้ำมันดิบ Brent



Note: Standard deviation (SD) ไม่ใช่สัญญาณซื้อขายหรือขาย



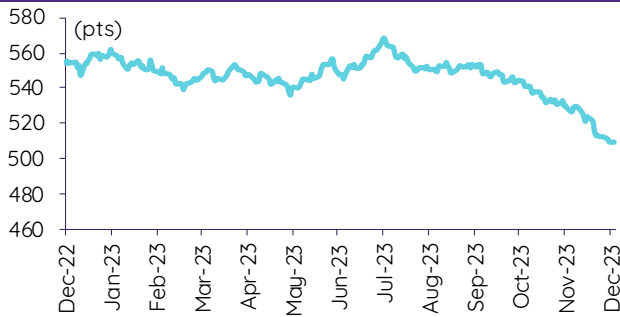
## Update ราคาสินค้าโภคภัณฑ์

|   | As of<br>25-Dec-23 | -1W<br>% | Avg. Price<br>QTD in 4Q23 | %<br>QoQ | %<br>YoY | Avg. Price<br>in '22 | %<br>YoY | Avg. Price<br>in '23 | %<br>YoY | Update  |
|---|--------------------|----------|---------------------------|----------|----------|----------------------|----------|----------------------|----------|---------|
| <b>CRB Index</b>                                    | <b>509.49</b>      | (0.6)    | 532.99                    | (4.0)    | (7.9)    | 592.61               | 10.66    | 546.86               | (7.7)    | Daily   |
| <b>Energy Prices</b>                                |                    |          |                           |          |          |                      |          |                      |          |         |
| Crude Oil - Dubai (US\$/bbl)                        | <b>78.11</b>       | 2.8      | 84.25                     | (2.8)    | (14.2)   | 97.10                | 41.01    | 81.99                | (15.6)   | Daily   |
| Brent Crude (US\$/bbl)                              | <b>80.73</b>       | 4.8      | 84.52                     | (2.5)    | (16.0)   | 101.22               | 43.68    | 82.65                | (18.3)   | Daily   |
| West Texas Int. Cushing (US\$/bbl)                  | <b>73.26</b>       | 2.6      | 78.79                     | (4.1)    | (21.7)   | 94.54                | 38.91    | 77.65                | (17.9)   | Daily   |
| Crude Oil - Asia-Pacific Tapis Oil Spot (US\$/bbl)  | <b>84.58</b>       | 2.7      | 89.43                     | (1.1)    | (11.1)   | 107.55               | 49.75    | 86.55                | (19.5)   | Daily   |
| Natural Gas Henry Hub (US\$/mmBTU)                  | <b>2.61</b>        | 5.5      | 3.21                      | (14.8)   | (44.5)   | 5.23                 | 64.22    | 3.77                 | (27.9)   | Daily   |
| Coal Price NEX (US\$/MT)                            | <b>150.86</b>      | (7.0)    | 135.66                    | (4.4)    | (68.2)   | 364.93               | 163.91   | 266.64               | 92.8     | Friday  |
| <b>Oil Product Prices and Gross Refinery Margin</b> |                    |          |                           |          |          |                      |          |                      |          |         |
| Gas Oil 500 ppm Sulfur Singapore (US\$/bbl)         | <b>98.60</b>       | 1.7      | 105.18                    | (5.7)    | (21.0)   | 130.86               | 68.80    | 103.20               | (21.1)   | Daily   |
| Gas Oil - Dubai (US\$/bbl)                          | <b>20.49</b>       | (2.4)    | 20.94                     | (15.9)   | (40.2)   | 33.76                | 289.67   | 21.21                | (37.2)   | Daily   |
| Gasoline, 92 RON Spot (US\$/bbl)                    | <b>98.60</b>       | 11.4     | 105.18                    | (5.7)    | (21.0)   | 130.86               | 68.80    | 103.20               | (21.1)   | Daily   |
| Gasoline - Dubai (US\$/bbl)                         | <b>20.49</b>       | 64.2     | 20.94                     | (15.9)   | (40.2)   | 33.76                | 289.67   | 21.21                | (37.2)   | Daily   |
| Fuel Oil 180 Singapore Spot (US\$/bbl)              | <b>68.99</b>       | 3.6      | 71.16                     | (36.2)   | (2.6)    | 80.50                | 25.12    | 70.08                | (12.9)   | Daily   |
| Fuel Oil - Dubai (US\$/bbl)                         | <b>(9.12)</b>      | (3.4)    | (13.09)                   | 76.3     | (47.9)   | -16.60               | 266.88   | (11.91)              | (28.2)   | Daily   |
| Jet Kerosene - Spot Price (US\$/bbl)                | <b>102.29</b>      | 1.6      | 108.43                    | (3.7)    | (15.0)   | 126.09               | 61.69    | 105.08               | (16.7)   | Daily   |
| Jet Kerosene - Dubai (US\$/bbl)                     | <b>24.18</b>       | (1.9)    | 24.18                     | (6.7)    | (17.8)   | 28.99                | 217.81   | 23.09                | (20.3)   | Daily   |
| SG Refinery Margin (US\$/bbl)                       | <b>7.14</b>        | (16.1)   | 5.42                      | (43.3)   | (23.1)   | 6.86                 | 95.87    | 6.86                 | (36.1)   | Daily   |
| <b>Olefins Product Prices and Spread</b>            |                    |          |                           |          |          |                      |          |                      |          |         |
| Ethylene, FOB Japan Spot (US\$/MT)                  | <b>845</b>         | 0.0      | 856                       | 4.8      | (3.3)    | 1,001                | (0.87)   | 834                  | (16.6)   | Tuesday |
| Ethylene Spread (US\$/MT)                           | <b>178</b>         | 9.2      | 198                       | 508.2    | 14.1     | 212                  | (41.21)  | 181                  | (14.7)   | Daily   |
| Propylene (Olefins), FOB Japan Spot (US\$/MT)       | <b>805</b>         | 0.0      | 825                       | 2.6      | (8.4)    | 990                  | (15.4)   | 849                  | (14.2)   | Tuesday |
| Propylene Spread (US\$/MT)                          | <b>138</b>         | 12.2     | 167                       | 9.6      | (11.6)   | 201                  | (43.62)  | 196                  | (2.6)    | Daily   |
| Naphtha - Singapore Spot FOB (US\$/MT)              | <b>667</b>         | (2.2)    | 658                       | 1.0      | (7.5)    | 789                  | 21.57    | 653                  | (17.2)   | Daily   |
| <b>Polyolefins Prices and Spread</b>                |                    |          |                           |          |          |                      |          |                      |          |         |
| Polye HDPE SE Asia (US\$/MT)                        | <b>980</b>         | 0.0      | 1,007                     | 1.1      | (7.1)    | 1,180                | 0.08     | 1,034                | (12.4)   | Tuesday |
| HDPE-Naphtha Spread (US\$/MT)                       | <b>313</b>         | 5.0      | 349                       | 183.6    | (6.5)    | 391                  | (26.21)  | 380                  | (2.9)    | Daily   |
| Polye LDPE-Film, CFR SE Asia Spot (US\$/MT)         | <b>1,010</b>       | 0.0      | 1,023                     | 3.2      | (22.5)   | 1,438                | (5.75)   | 1,053                | (26.7)   | Tuesday |
| LDPE-Naphtha Spread (US\$/MT)                       | <b>343</b>         | 4.6      | 365                       | 182.4    | (40.0)   | 649                  | (25.97)  | 400                  | (38.3)   | Daily   |
| PP Film, Spot South East Asia (US\$/MT)             | <b>940</b>         | 0.0      | 960                       | 0.6      | (10.8)   | 1,174                | (9.60)   | 999                  | (14.9)   | Tuesday |
| PP Spread (US\$/MT)                                 | <b>273</b>         | 5.8      | 303                       | (0.3)    | (17.3)   | 385                  | (40.73)  | 346                  | (10.2)   | Daily   |
| <b>MEG Prices and Spread</b>                        |                    |          |                           |          |          |                      |          |                      |          |         |
| MEG, CFR South East Asia (US\$/MT)                  | <b>500</b>         | 0.0      | 488                       | 1.0      | (7.9)    | 585                  | (13.93)  | 500                  | (14.5)   | Tuesday |
| MEG Spread (US\$/MT)                                | <b>-24</b>         | 0.0      | -43                       | 868.4    | 130.6    | -36                  | (167.17) | -18                  | n.m.     | Tuesday |
| <b>Aromatics Product Prices and Spread</b>          |                    |          |                           |          |          |                      |          |                      |          |         |
| Paraxylene, FOB USG Spot (US\$/MT)                  | <b>1,060</b>       | 0.0      | 1,086                     | (4.6)    | (10.9)   | 1,261                | 40.96    | 1,103                | (12.5)   | Tuesday |
| Paraxylene Spread (US\$/MT)                         | <b>399</b>         | (4.2)    | 375                       | (7.7)    | (4.3)    | 442                  | 42.51    | 410                  | (7.4)    | Tuesday |
| Paraxylene - 92 RON Spread (US\$/MT)                | <b>219</b>         | (28.3)   | 189                       | 1.5      | 128.8    | 145                  | (37.99)  | 223                  | 53.9     | Daily   |
| Toluene, FOB Korea Spot (US\$/MT)                   | <b>830</b>         | 0.0      | 865                       | (9.3)    | (11.7)   | 963                  | 32.26    | 892                  | (7.3)    | Tuesday |
| Benzene, CFR Japan Spot (US\$/MT)                   | <b>890</b>         | 0.0      | 922                       | 0.9      | (9.4)    | 1,057                | 13.52    | 918                  | (13.1)   | Tuesday |
| Benzene Spread (US\$/MT)                            | <b>288</b>         | 2.8      | 336                       | (1.8)    | (18.0)   | 367                  | 4.38     | 344                  | (6.2)    | Daily   |
| Benzene - 92 RON Spread (US\$/MT)                   | <b>49</b>          | (63.8)   | 24                        | (163.4)  | (120.6)  | -59                  | (122.03) | 38                   | (163.2)  | Daily   |
| Condensate (US\$/MT)                                | <b>661</b>         | 2.7      | 712                       | (2.8)    | (14.0)   | 818                  | 40.13    | 693                  | (15.3)   | Daily   |
| <b>PTA Prices and Spread</b>                        |                    |          |                           |          |          |                      |          |                      |          |         |
| PTA, CFR South East Asia (US\$/MT)                  | <b>755</b>         | 0.0      | 777                       | (4.2)    | (11.7)   | 885                  | 25.47    | 802                  | (9.4)    | Tuesday |
| PTA Spread (US\$/MT)                                | <b>45</b>          | 0.0      | 49                        | 2.0      | (22.9)   | 40                   | (62.02)  | 63                   | 55.9     | Tuesday |
| <b>PVC Prices and Spread</b>                        |                    |          |                           |          |          |                      |          |                      |          |         |
| PVC, CFR South East Asia (US\$/MT)                  | <b>790</b>         | 0.0      | 795                       | (7.0)    | (20.5)   | 1,152                | (20.27)  | 846                  | (26.6)   | Tuesday |
| Ethylene Spread (US\$/MT)                           | <b>612</b>         | (2.4)    | 597                       | (17.0)   | (27.8)   | 940                  | (13.30)  | 665                  | (29.3)   | Tuesday |
| Ethylene Dichloride CFR Far East Asia (US\$/MT)     | <b>335</b>         | 0.0      | 290                       | 7.0      | (28.9)   | 543                  | (26.02)  | 293                  | (46.1)   | Tuesday |
| <b>Metal</b>  |                    |          |                           |          |          |                      |          |                      |          |         |
| Gold (US\$/Troy Ounce)                              | <b>2,053</b>       | 1.7      | 1,973                     | 2.4      | 14.2     | 1,802                | 0.17     | 1,941                | 7.7      | Daily   |
| LME Copper 3 Month Rolling Forward (US\$/MT)        | <b>8,570</b>       | 0.5      | 8,236                     | (1.9)    | 6.5      | 8,805                | (5.25)   | 8,524                | (3.2)    | Daily   |
| Silver Future (US\$/Troy Ounce)                     | <b>24</b>          | 1.2      | 24                        | (2.9)    | n.a.     | 24                   | n.a.     | 24                   | (0.2)    | Daily   |
| China Composite Steel Prices (CNY/MT)               | <b>4,305</b>       | 0.2      | 4,206                     | 1.6      | (4.4)    | 4,770                | (12.85)  | 4,259                | (10.7)   | Daily   |
| <b>Agriculture Prices</b>                           |                    |          |                           |          |          |                      |          |                      |          |         |
| Malaysian Crude Palm Oil Spot Price(MYR/MT)         | <b>3,687</b>       | 1.6      | 3,678                     | (3.2)    | (7.4)    | 5,136                | 15.59    | 3,837                | (25.3)   | Daily   |
| SGX Ribbed Smoked Sheet 3 (RSS3) Futures (US\$/KG.) | <b>173</b>         | 4.2      | 166                       | 9.5      | 1.1      | 184                  | (11.85)  | 158                  | (13.8)   | Daily   |
| Sugar #11 (US\$/LB)                                 | <b>21</b>          | (6.5)    | 26                        | 2.8      | 49.2     | 18                   | 16.35    | 24                   | 34.4     | Daily   |
| <b>Freight Rate</b>                                 |                    |          |                           |          |          |                      |          |                      |          |         |
| Baltic Freight Index: BDIY                          | <b>2,094</b>       | (10.8)   | 2,034                     | 70.6     | 23.7     | 1,931                | (33.89)  | 1,383                | (28.4)   | Daily   |
| Baltic Supramax Index: BSI58                        | <b>1,369</b>       | (4.0)    | 1,288                     | 41.3     | (28.0)   | 2,006                | (17.27)  | 1,024                | (48.9)   | Daily   |

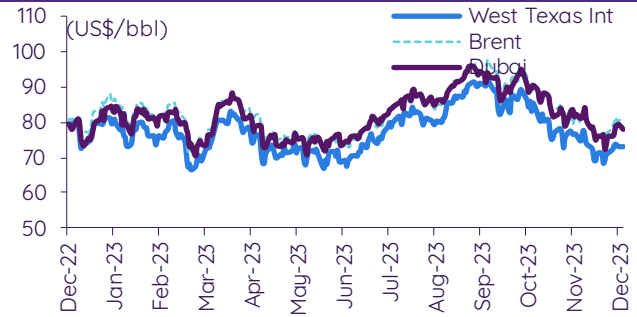
ที่มา: Bloomberg Finance LP., IQ Professional, BANPU IIR: InnovestX Research

## Update ราคาสินค้าโภคภัณฑ์

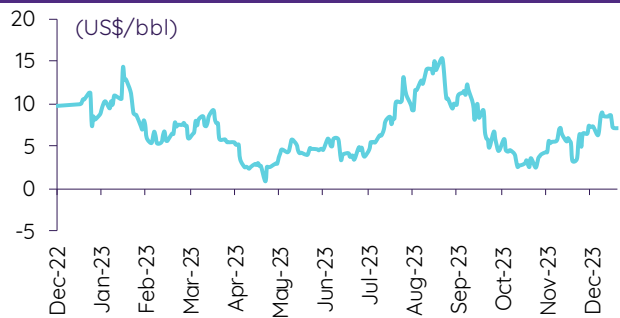
### CRB US Spot All Commodities Price Index



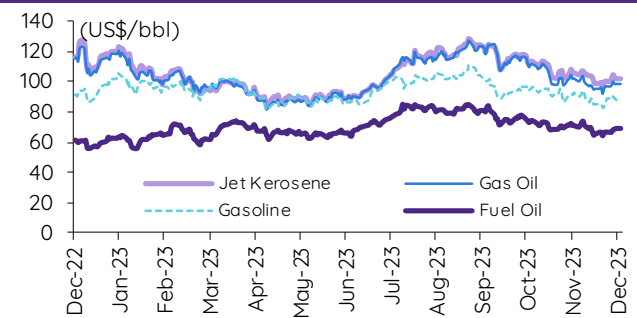
### Crude prices



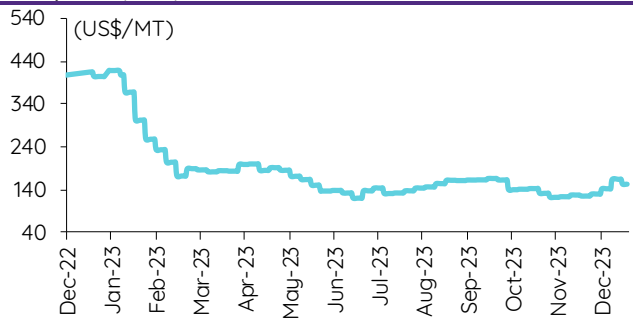
### SG Dubai Hydrocracking Refinery Margin



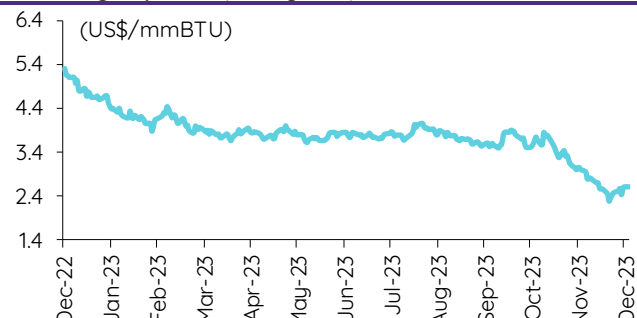
### Oil product prices



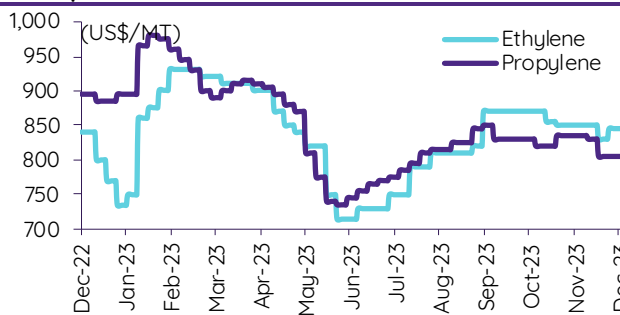
### Coal price (NEX)



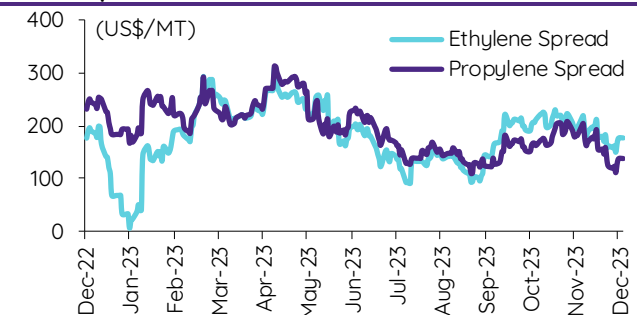
### Natural gas prices (Henry hub)



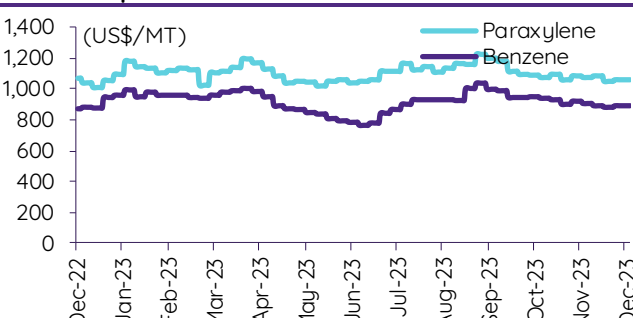
### Olefins prices



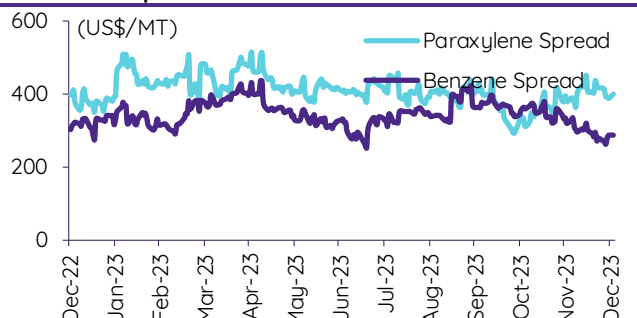
### Olefins spreads



### Aromatics prices

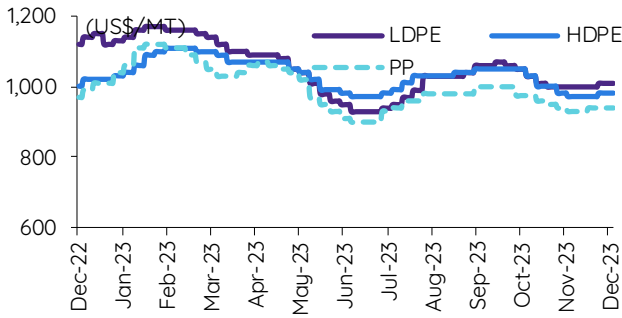


### Aromatics spreads

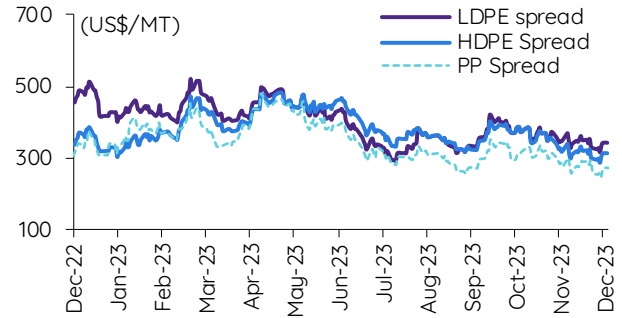


## Update ราคาสินค้าโภคภัณฑ์

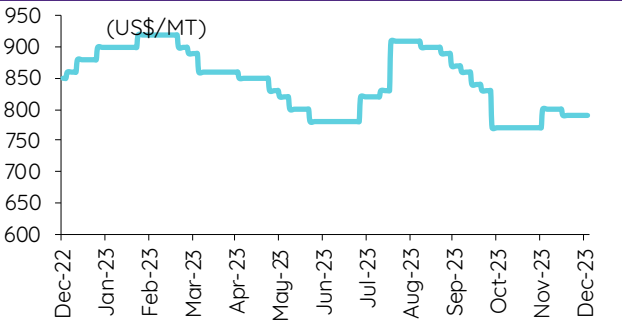
### Polyolefins prices



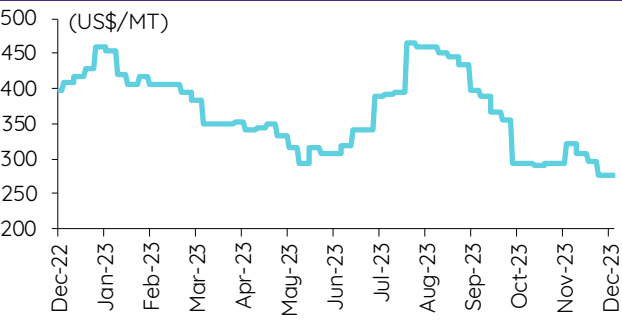
### Polyolefins-Naphtha spreads



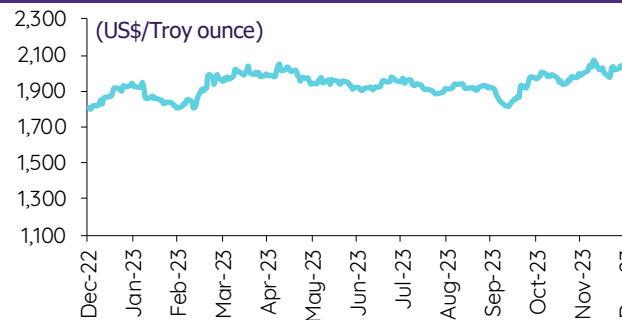
### PVC price



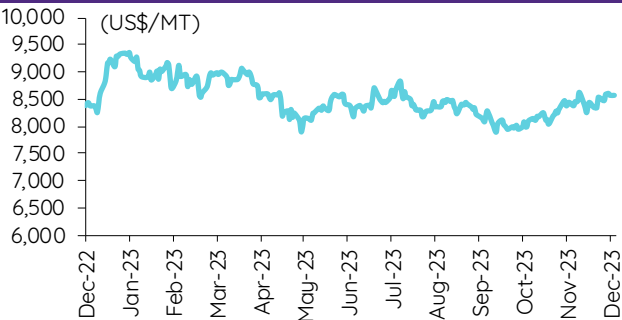
### PVC spread



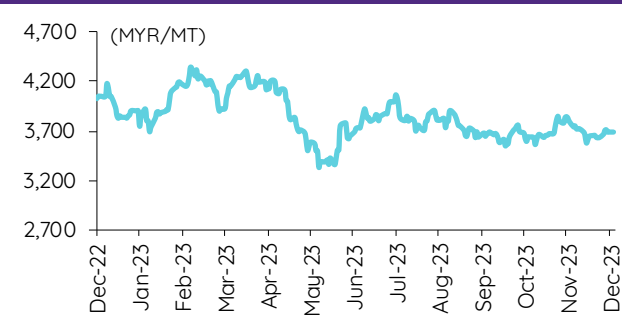
### Gold price



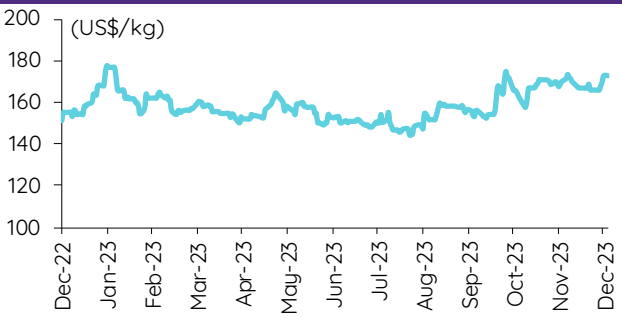
### LME copper price



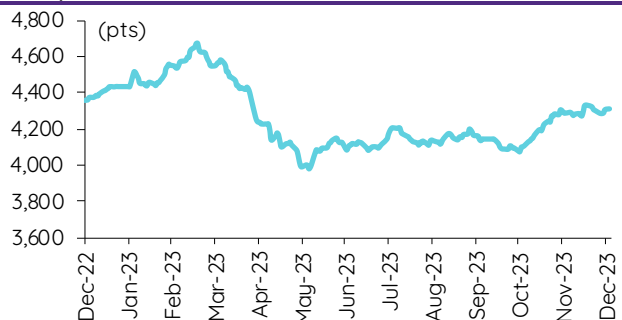
### Malaysian crude palm oil price



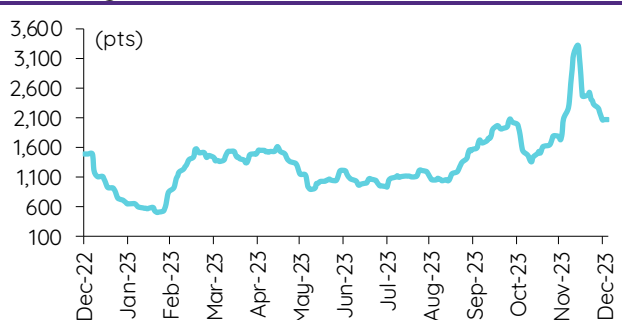
### Rubber price (RSS3) futures



### Steel price index



### Baltic freight index



ที่มา: Bloomberg Finance LP, TQ Professional, BANPU IR: InnovestX Research

## ข้อมูลการขายชอร์ต (short sales)

|          | ปริมาณหุ้น<br>(หุ้น) | มูลค่าการขายชอร์ต<br>(บาท) | ราคาเฉลี่ย<br>(บาท) | ราคาต่ำสุด<br>25 ธ.ค. 66 | ส่วนต่างระหว่างราคาปิด<br>กับราคาขายชอร์ต | % ปริมาณการขายชอร์ต<br>เทียบกับกระดานหลัก |
|----------|----------------------|----------------------------|---------------------|--------------------------|---|---|
| BJC-R    | 660,600              | 16,805,400                 | 25.44               | 25.25                    | 0.75                                      | 41.16                                     |
| KKP      | 554,100              | 27,191,725                 | 49.07               | 49.00                    | 0.15                                      | 27.64                                     |
| TOP      | 417,400              | 22,532,325                 | 53.98               | 53.75                    | 0.43                                      | 25.29                                     |
| AWC-R    | 6,695,900            | 23,325,770                 | 3.48                | 3.50                     | (0.47)                                    | 25.28                                     |
| BH       | 98,100               | 21,187,400                 | 215.98              | 216.00                   | (0.01)                                    | 21.90                                     |
| CENTEL-R | 359,500              | 15,558,250                 | 43.28               | 43.25                    | 0.06                                      | 21.47                                     |
| TIPH     | 85,000               | 2,476,925                  | 29.14               | 29.00                    | 0.48                                      | 20.39                                     |
| BCP      | 207,200              | 9,013,200                  | 43.50               | 43.75                    | (0.57)                                    | 19.75                                     |
| RABBIT   | 2,216,400            | 1,108,200                  | 0.50                | 0.50                     | 0.00                                      | 19.67                                     |
| CPN-R    | 1,243,900            | 84,327,700                 | 67.79               | 67.50                    | 0.43                                      | 19.52                                     |
| KBANK    | 451,500              | 59,255,750                 | 131.24              | 131.00                   | 0.18                                      | 19.01                                     |
| ROJNA    | 142,000              | 837,800                    | 5.90                | 5.90                     | 0.00                                      | 18.80                                     |
| TQM      | 26,200               | 721,000                    | 27.52               | 27.50                    | 0.07                                      | 18.40                                     |
| PTTGC    | 894,600              | 34,131,825                 | 38.15               | 38.00                    | 0.40                                      | 16.07                                     |
| GLOBAL   | 182,800              | 3,213,380                  | 17.58               | 17.60                    | (0.12)                                    | 15.75                                     |
| DOHOME   | 273,100              | 3,249,890                  | 11.90               | 11.90                    | 0.00                                      | 15.51                                     |
| CPALL    | 958,500              | 52,986,625                 | 55.28               | 55.25                    | 0.06                                      | 15.47                                     |
| TTA      | 2,444,900            | 14,712,510                 | 6.02                | 5.90                     | 1.99                                      | 14.82                                     |
| RJH      | 5,500                | 147,125                    | 26.75               | 26.75                    | 0.00                                      | 14.47                                     |
| ADVANC   | 194,600              | 43,006,600                 | 221.00              | 221.00                   | 0.00                                      | 14.46                                     |
| BANPU-R  | 3,917,500            | 26,112,315                 | 6.67                | 6.65                     | 0.23                                      | 14.40                                     |
| DELTA-R  | 3,053,600            | 285,181,925                | 93.39               | 94.00                    | (0.65)                                    | 14.14                                     |
| BYD-R    | 581,400              | 2,700,678                  | 4.65                | 4.62                     | 0.54                                      | 14.07                                     |
| BTS      | 2,136,300            | 15,282,055                 | 7.15                | 7.15                     | 0.05                                      | 13.75                                     |
| OSP-R    | 1,219,900            | 26,668,160                 | 21.86               | 21.80                    | 0.28                                      | 13.35                                     |
| GFPT-R   | 56,200               | 629,440                    | 11.20               | 11.20                    | 0.00                                      | 13.17                                     |
| BAM      | 970,900              | 7,778,345                  | 8.01                | 7.95                     | 0.77                                      | 12.97                                     |
| TTB      | 5,450,600            | 8,720,960                  | 1.60                | 1.60                     | 0.00                                      | 12.60                                     |
| AOT      | 866,000              | 52,380,500                 | 60.49               | 60.50                    | (0.02)                                    | 12.25                                     |
| PSL-R    | 1,345,000            | 11,328,115                 | 8.42                | 8.35                     | 0.87                                      | 12.18                                     |
| MINT     | 280,600              | 7,576,200                  | 27.00               | 27.25                    | (0.92)                                    | 12.11                                     |
| LH       | 2,926,800            | 23,246,160                 | 7.94                | 8.00                     | (0.72)                                    | 11.97                                     |
| SCC      | 67,100               | 19,831,700                 | 295.55              | 296.00                   | (0.15)                                    | 11.95                                     |
| SCB      | 556,300              | 57,607,450                 | 103.55              | 103.50                   | 0.05                                      | 11.83                                     |
| TASCO    | 228,900              | 3,731,070                  | 16.30               | 16.20                    | 0.62                                      | 11.69                                     |
| TRUE     | 3,062,200            | 15,727,340                 | 5.14                | 5.10                     | 0.71                                      | 11.58                                     |
| CPAXT    | 117,100              | 3,044,600                  | 26.00               | 26.25                    | (0.95)                                    | 11.37                                     |
| IVL      | 2,133,200            | 56,812,325                 | 26.63               | 26.75                    | (0.44)                                    | 11.10                                     |
| HANA     | 545,900              | 29,425,900                 | 53.90               | 53.50                    | 0.75                                      | 10.86                                     |
| GPSC     | 207,000              | 9,947,375                  | 48.05               | 48.50                    | (0.92)                                    | 10.76                                     |
| ITD      | 1,177,000            | 967,619                    | 0.82                | 0.83                     | (0.95)                                    | 10.73                                     |
| TISCO    | 162,800              | 15,976,050                 | 98.13               | 98.00                    | 0.14                                      | 10.66                                     |
| CV       | 729,000              | 371,790                    | 0.51                | 0.51                     | 0.00                                      | 10.45                                     |
| INTUCH   | 142,800              | 10,172,075                 | 71.23               | 71.50                    | (0.37)                                    | 10.14                                     |
| QH       | 759,900              | 1,671,780                  | 2.20                | 2.18                     | 0.92                                      | 10.13                                     |
| TLI      | 898,200              | 8,847,665                  | 9.85                | 9.75                     | 1.03                                      | 10.09                                     |
| BLA-R    | 45,800               | 913,460                    | 19.94               | 20.00                    | (0.28)                                    | 9.94                                      |
| NUSA     | 231,400              | 69,420                     | 0.30                | 0.30                     | 0.00                                      | 9.86                                      |
| HTC      | 33,700               | 542,930                    | 16.11               | 16.10                    | 0.07                                      | 9.74                                      |
| THANI    | 400,700              | 1,078,246                  | 2.69                | 2.68                     | 0.41                                      | 9.68                                      |
| WHA-R    | 2,664,200            | 13,853,840                 | 5.20                | 5.15                     | 0.97                                      | 9.40                                      |
| BANPU    | 2,521,100            | 16,846,450                 | 6.68                | 6.65                     | 0.48                                      | 9.26                                      |
| RATCH    | 74,500               | 2,290,875                  | 30.75               | 30.75                    | 0.00                                      | 9.25                                      |
| TIDLOR-R | 644,900              | 14,968,360                 | 23.21               | 23.20                    | 0.04                                      | 9.24                                      |
| CBG-R    | 380,500              | 32,481,325                 | 85.36               | 85.25                    | 0.13                                      | 9.22                                      |
| IRPC-R   | 605,000              | 1,234,200                  | 2.04                | 2.02                     | 0.99                                      | 9.16                                      |
| SCB-R    | 430,800              | 44,588,350                 | 103.50              | 103.50                   | 0.00                                      | 9.16                                      |
| SINGER   | 504,700              | 6,079,930                  | 12.05               | 12.00                    | 0.39                                      | 8.90                                      |
| KCE-R    | 327,100              | 18,354,125                 | 56.11               | 56.00                    | 0.20                                      | 8.85                                      |
| BGRIM    | 619,700              | 17,061,750                 | 27.53               | 27.75                    | (0.78)                                    | 8.85                                      |
| TTW      | 128,000              | 1,164,800                  | 9.10                | 9.10                     | 0.00                                      | 8.50                                      |
| III      | 98,900               | 974,315                    | 9.85                | 9.80                     | 0.53                                      | 8.46                                      |
| TKC-R    | 34,000               | 520,650                    | 15.31               | 15.20                    | 0.74                                      | 8.45                                      |
| BEM      | 1,028,400            | 8,113,750                  | 7.89                | 7.85                     | 0.51                                      | 8.43                                      |
| AAV      | 1,858,400            | 3,659,525                  | 1.97                | 1.96                     | 0.47                                      | 8.36                                      |
| TIDLOR   | 578,900              | 13,446,420                 | 23.23               | 23.20                    | 0.12                                      | 8.30                                      |
| KTC      | 270,900              | 12,315,125                 | 45.46               | 45.25                    | 0.46                                      | 8.28                                      |
| ASK      | 7,800                | 156,000                    | 20.00               | 20.00                    | 0.00                                      | 8.19                                      |
| SCGP     | 239,500              | 8,540,450                  | 35.66               | 35.75                    | (0.25)                                    | 8.15                                      |
| TU       | 1,717,200            | 24,834,900                 | 14.46               | 14.60                    | (0.94)                                    | 8.09                                      |
| JMT      | 285,500              | 7,508,200                  | 26.30               | 26.25                    | 0.18                                      | 7.98                                      |
| STEC     | 164,600              | 1,389,765                  | 8.44                | 8.40                     | 0.52                                      | 7.87                                      |
| OSP      | 714,300              | 15,649,110                 | 21.91               | 21.80                    | 0.50                                      | 7.82                                      |
| SPRC-R   | 739,800              | 6,300,830                  | 8.52                | 8.55                     | (0.39)                                    | 7.81                                      |
| SISB     | 21,100               | 743,775                    | 35.25               | 35.50                    | (0.70)                                    | 7.77                                      |
| EGCO     | 28,100               | 3,574,400                  | 127.20              | 127.50                   | (0.23)                                    | 7.73                                      |
| BE8      | 25,000               | 738,775                    | 29.55               | 29.50                    | 0.17                                      | 7.69                                      |
| VGI-R    | 979,100              | 1,844,215                  | 1.88                | 1.90                     | (0.86)                                    | 7.64                                      |
| PLANB    | 634,300              | 5,559,755                  | 8.77                | 8.70                     | 0.75                                      | 7.63                                      |
| BCH      | 262,200              | 5,675,570                  | 21.65               | 21.70                    | (0.25)                                    | 7.42                                      |
| EA       | 344,300              | 15,221,550                 | 44.21               | 44.00                    | 0.48                                      | 7.41                                      |
| BSRC-R   | 44,500               | 380,475                    | 8.55                | 8.55                     | 0.00                                      | 7.38                                      |
| AUCT     | 85,900               | 958,630                    | 11.16               | 11.10                    | 0.54                                      | 7.28                                      |
| WHA      | 2,046,400            | 10,639,155                 | 5.20                | 5.15                     | 0.95                                      | 7.22                                      |
| BEC      | 45,800               | 233,580                    | 5.10                | 5.10                     | 0.00                                      | 7.21                                      |
| JMART    | 586,700              | 10,559,770                 | 18.00               | 17.90                    | 0.55                                      | 7.15                                      |
| SCCC     | 1,300                | 173,550                    | 133.50              | 133.50                   | 0.00                                      | 7.10                                      |

|          | ปริมาณหุ้น<br>(หุ้น) | มูลค่าการซื้อขาย<br>(บาท) | ราคาเฉลี่ย<br>(บาท) | ราคาสูงสุด<br>25 ธ.ค. 66 | ส่วนต่างระหว่างราคาปิด<br>กับราคาขายชอร์ต | % ปริมาณการขายชอร์ต<br>เทียบกับกระดานหลัก |
|----------|----------------------|---------------------------|---------------------|--------------------------|---|---|
| SAT      | 18,100               | 318,560                   | 17.60               | 17.60                    | 0.00                                      | 7.10                                      |
| TKC      | 28,300               | 435,820                   | 15.40               | 15.20                    | 1.32                                      | 7.04                                      |
| BCPG     | 60,100               | 518,820                   | 8.63                | 8.70                     | (0.77)                                    | 6.98                                      |
| BJC      | 111,200              | 2,837,800                 | 25.52               | 25.25                    | 1.07                                      | 6.93                                      |
| SJWD     | 99,400               | 1,442,770                 | 14.51               | 14.80                    | (1.93)                                    | 6.75                                      |
| TU-R     | 1,431,500            | 20,901,060                | 14.60               | 14.60                    | 0.01                                      | 6.75                                      |
| SAWAD    | 349,600              | 15,083,575                | 43.15               | 43.25                    | (0.24)                                    | 6.72                                      |
| SIRI-R   | 1,813,900            | 3,158,819                 | 1.74                | 1.76                     | (1.05)                                    | 6.72                                      |
| AWC      | 1,776,900            | 6,211,466                 | 3.50                | 3.50                     | (0.12)                                    | 6.71                                      |
| CHAYO    | 105,100              | 567,095                   | 5.40                | 5.40                     | (0.08)                                    | 6.67                                      |
| CHG      | 1,236,000            | 3,786,916                 | 3.06                | 3.06                     | 0.13                                      | 6.61                                      |
| PTTGC-R  | 367,000              | 13,949,250                | 38.01               | 38.00                    | 0.02                                      | 6.59                                      |
| CPF      | 693,900              | 13,190,250                | 19.01               | 19.10                    | (0.48)                                    | 6.57                                      |
| TRUE-R   | 1,737,700            | 8,946,865                 | 5.15                | 5.10                     | 0.95                                      | 6.57                                      |
| PRM      | 447,500              | 2,430,425                 | 5.43                | 5.40                     | 0.58                                      | 6.37                                      |
| CRC-R    | 397,100              | 15,885,775                | 40.00               | 40.25                    | (0.61)                                    | 6.13                                      |
| SAMART   | 123,200              | 502,910                   | 4.08                | 4.06                     | 0.54                                      | 6.10                                      |
| KCE      | 222,200              | 12,476,175                | 56.15               | 56.00                    | 0.27                                      | 6.01                                      |
| CRC      | 388,900              | 15,558,375                | 40.01               | 40.25                    | (0.61)                                    | 6.00                                      |
| SYNEX    | 9,800                | 100,470                   | 10.25               | 10.20                    | 0.51                                      | 5.88                                      |
| CPN      | 374,300              | 25,412,175                | 67.89               | 67.50                    | 0.58                                      | 5.87                                      |
| THANI-R  | 242,600              | 655,020                   | 2.70                | 2.68                     | 0.75                                      | 5.86                                      |
| MTC      | 365,400              | 16,704,900                | 45.72               | 46.75                    | (2.21)                                    | 5.84                                      |
| PSL      | 644,000              | 5,458,525                 | 8.48                | 8.35                     | 1.51                                      | 5.83                                      |
| HUMAN    | 40,100               | 414,610                   | 10.34               | 10.30                    | 0.38                                      | 5.80                                      |
| STGT     | 50,000               | 327,075                   | 6.54                | 6.50                     | 0.64                                      | 5.79                                      |
| AS       | 8,300                | 64,735                    | 7.80                | 7.80                     | (0.01)                                    | 5.74                                      |
| TFG      | 227,000              | 824,932                   | 3.63                | 3.64                     | (0.16)                                    | 5.71                                      |
| SAMART-R | 115,000              | 469,112                   | 4.08                | 4.06                     | 0.47                                      | 5.69                                      |
| BYD      | 233,100              | 1,081,360                 | 4.64                | 4.62                     | 0.41                                      | 5.64                                      |
| GPSC-R   | 107,800              | 5,184,200                 | 48.09               | 48.50                    | (0.84)                                    | 5.60                                      |
| MBK-R    | 17,700               | 279,340                   | 15.78               | 15.70                    | 0.52                                      | 5.60                                      |
| PTTEP    | 160,900              | 23,714,700                | 147.39              | 148.00                   | (0.41)                                    | 5.58                                      |
| MAJOR    | 95,800               | 1,449,570                 | 15.13               | 15.20                    | (0.45)                                    | 5.55                                      |
| TKN      | 348,800              | 3,390,800                 | 9.72                | 9.60                     | 1.26                                      | 5.53                                      |
| PTTEP-R  | 158,100              | 23,364,250                | 147.78              | 148.00                   | (0.15)                                    | 5.49                                      |
| SAPPE-R  | 22,800               | 1,941,250                 | 85.14               | 84.75                    | 0.46                                      | 5.31                                      |
| CENTEL   | 88,700               | 3,836,800                 | 43.26               | 43.25                    | 0.01                                      | 5.30                                      |
| BLA      | 24,300               | 485,990                   | 20.00               | 20.00                    | (0.00)                                    | 5.28                                      |
| KKP-R    | 105,200              | 5,163,225                 | 49.08               | 49.00                    | 0.16                                      | 5.25                                      |
| MC       | 55,900               | 740,460                   | 13.25               | 13.20                    | 0.35                                      | 5.25                                      |
| SC       | 384,700              | 1,225,806                 | 3.19                | 3.18                     | 0.20                                      | 5.22                                      |
| STEC-R   | 109,200              | 917,280                   | 8.40                | 8.40                     | 0.00                                      | 5.22                                      |
| CK-R     | 225,100              | 4,597,240                 | 20.42               | 20.30                    | 0.61                                      | 5.07                                      |
| THCOM    | 308,100              | 4,053,240                 | 13.16               | 13.10                    | 0.42                                      | 5.05                                      |
| CK       | 223,200              | 4,588,320                 | 20.56               | 20.30                    | 1.27                                      | 5.03                                      |
| NEX      | 208,500              | 2,114,040                 | 10.14               | 10.00                    | 1.39                                      | 5.00                                      |
| SPRC     | 470,600              | 3,989,270                 | 8.48                | 8.55                     | (0.85)                                    | 4.97                                      |
| GUNKUL   | 2,649,800            | 7,436,266                 | 2.81                | 2.82                     | (0.48)                                    | 4.96                                      |
| ONEE     | 304,100              | 1,125,634                 | 3.70                | 3.68                     | 0.58                                      | 4.95                                      |
| OR-R     | 148,400              | 2,938,490                 | 19.80               | 20.00                    | (0.99)                                    | 4.92                                      |
| IVL-R    | 934,700              | 24,740,625                | 26.47               | 26.75                    | (1.05)                                    | 4.87                                      |
| COM7     | 800,900              | 18,896,010                | 23.59               | 23.50                    | 0.40                                      | 4.86                                      |
| MBK      | 15,300               | 241,700                   | 15.80               | 15.70                    | 0.62                                      | 4.84                                      |
| GUNKUL-R | 2,568,500            | 7,286,212                 | 2.84                | 2.82                     | 0.59                                      | 4.81                                      |
| KTC-R    | 157,300              | 7,142,250                 | 45.41               | 45.25                    | 0.34                                      | 4.81                                      |
| CBG      | 196,900              | 16,765,850                | 85.15               | 85.25                    | (0.12)                                    | 4.77                                      |
| SCGP-R   | 138,600              | 4,943,925                 | 35.67               | 35.75                    | (0.22)                                    | 4.72                                      |
| HANA-R   | 236,700              | 12,744,375                | 53.84               | 53.50                    | 0.64                                      | 4.71                                      |
| AP-R     | 479,600              | 5,328,270                 | 11.11               | 11.30                    | (1.68)                                    | 4.71                                      |
| EGCO-R   | 17,100               | 2,183,750                 | 127.70              | 127.50                   | 0.16                                      | 4.71                                      |
| SPALI    | 279,300              | 5,116,060                 | 18.32               | 18.40                    | (0.45)                                    | 4.66                                      |
| BDMS     | 732,900              | 19,421,850                | 26.50               | 26.75                    | (0.93)                                    | 4.65                                      |
| BH-R     | 20,800               | 4,492,800                 | 216.00              | 216.00                   | 0.00                                      | 4.64                                      |
| BTG      | 46,200               | 1,076,790                 | 23.31               | 23.30                    | 0.03                                      | 4.62                                      |
| TOA      | 21,800               | 492,560                   | 22.59               | 22.80                    | (0.90)                                    | 4.59                                      |
| SPALI-R  | 270,000              | 4,959,910                 | 18.37               | 18.40                    | (0.16)                                    | 4.51                                      |
| LH-R     | 1,089,600            | 8,653,875                 | 7.94                | 8.00                     | (0.72)                                    | 4.46                                      |
| AIT      | 25,200               | 95,624                    | 3.79                | 3.78                     | 0.39                                      | 4.34                                      |
| BCH-R    | 151,200              | 3,274,740                 | 21.66               | 21.70                    | (0.19)                                    | 4.28                                      |
| BCP-R    | 44,000               | 1,914,000                 | 43.50               | 43.75                    | (0.57)                                    | 4.19                                      |
| S        | 175,400              | 158,302                   | 0.90                | 0.91                     | (0.82)                                    | 4.19                                      |
| COM7-R   | 684,300              | 16,155,210                | 23.61               | 23.50                    | 0.46                                      | 4.15                                      |
| FSMART   | 85,000               | 645,100                   | 7.59                | 7.40                     | 2.56                                      | 4.15                                      |
| RBF      | 443,800              | 6,322,910                 | 14.25               | 14.40                    | (1.06)                                    | 4.15                                      |
| BBL-R    | 139,900              | 20,917,750                | 149.52              | 149.50                   | 0.01                                      | 4.12                                      |
| PTG-R    | 176,000              | 1,469,600                 | 8.35                | 8.30                     | 0.60                                      | 4.12                                      |
| AMATA    | 127,700              | 3,387,375                 | 26.53               | 26.50                    | 0.10                                      | 4.11                                      |
| GULF     | 256,800              | 11,531,250                | 44.90               | 44.50                    | 0.91                                      | 4.09                                      |
| SGP-R    | 1,100                | 9,020                     | 8.20                | 8.20                     | 0.00                                      | 4.06                                      |
| THG-R    | 27,700               | 1,455,625                 | 52.55               | 54.00                    | (2.69)                                    | 4.06                                      |
| MEGA     | 42,300               | 1,728,950                 | 40.87               | 41.00                    | (0.31)                                    | 4.03                                      |
| BA       | 90,100               | 1,342,120                 | 14.90               | 15.10                    | (1.35)                                    | 3.97                                      |
| EPG      | 79,600               | 656,700                   | 8.25                | 8.25                     | 0.00                                      | 3.84                                      |
| JMART-R  | 312,100              | 5,590,940                 | 17.91               | 17.90                    | 0.08                                      | 3.80                                      |

ที่มา: ตลาดหลักทรัพย์แห่งประเทศไทย และ InnovestX Research

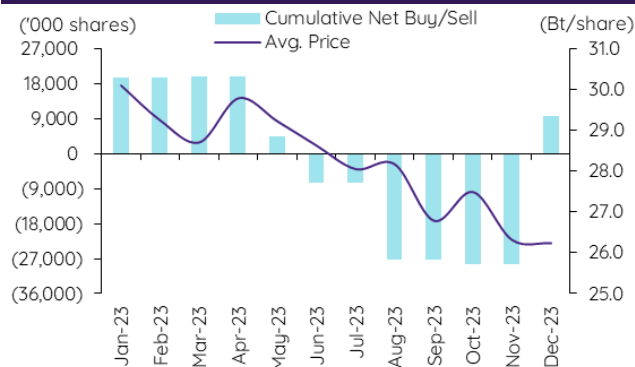
## สรุปการซื้อขายหุ้นของผู้บริหาร

### 1. รายงานการซื้อขายหุ้นของผู้บริหาร ณ วันที่ 25 ธ.ค. 2566

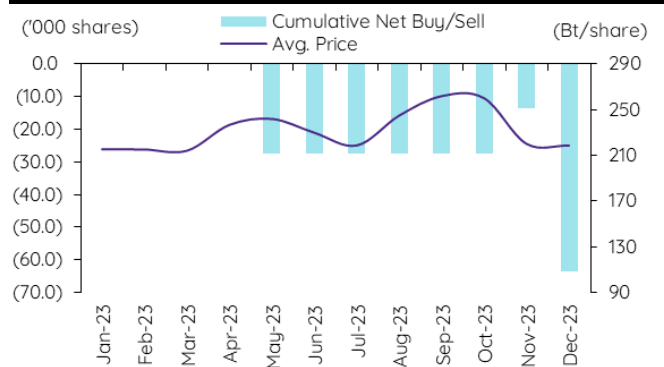
| ชื่อบริษัท | ชื่อผู้บริหาร                    | ประเภทหลักทรัพย์              | วันที่ได้มา/จำหน่าย | จำนวน (หุ้น) | ราคา (บาท) | รวม (บาท)   | วิธีการได้มา/จำหน่าย |
|------------|----------------------------------|-------------------------------|---------------------|--------------|------------|-------------|----------------------|
| AMA        | นาย พิศาล รัชกิจประการ           | หุ้นสามัญ                     | 22-12-66            | 28,000       | 3.96       | 110,880     | ซื้อ                 |
| APP        | นาย ธานีภัทร์ พรศรีริ้วช         | หุ้นสามัญ                     | 22-12-66            | 3,100        | 2.62       | 8,122       | ขาย                  |
| APP        | นาย ธานีภัทร์ พรศรีริ้วช         | หุ้นสามัญ                     | 25-12-66            | 8,300        | 2.62       | 21,746      | ขาย                  |
| BDMS       | นางสาว ปรางภรณ์ ปราสาททองโอสถ    | หุ้นสามัญ                     | 22-12-66            | 38,000,000   | 26.25      | 997,500,000 | ซื้อ                 |
| BH         | นาย ชัย โสภณเมธี                 | หุ้นสามัญ                     | 22-12-66            | 10,000       | 217.00     | 2,170,000   | ขาย                  |
| FTE        | นาย ประพันธ์ จิตตเจริญชัย        | หุ้นสามัญ                     | 25-12-66            | 10,000       | 1.50       | 15,000      | ขาย                  |
| MICRO      | นาง รสนิภา ยิงทวีศักดิ์          | หุ้นสามัญ                     | 21-12-66            | 110,600      | 2.00       | 221,200     | ซื้อ                 |
| MICRO      | นาย ปรีดา โสภณวีระวัฒน์          | หุ้นสามัญ                     | 22-12-66            | 50,000       | 2.07       | 103,500     | ซื้อ                 |
| MMM        | นางสาว นิศา ไร่จามวัฒนา          | หุ้นสามัญ                     | 22-12-66            | 495,000      | 12.40      | 6,138,000   | ขาย                  |
| MMM        | นางสาว นันทกา อินทวงษ์           | หุ้นสามัญ                     | 21-12-66            | 1,000        | 11.50      | 11,500      | ขาย                  |
| MMM        | นางสาว นันทกา อินทวงษ์           | หุ้นสามัญ                     | 22-12-66            | 2,000        | 12.40      | 24,800      | ขาย                  |
| MMM        | นาย สุริยา วงศ์ศิริชัยกุล        | หุ้นสามัญ                     | 21-12-66            | 490,000      | 11.50      | 5,635,000   | ขาย                  |
| MTW        | นาย กฤตเมธ ตั้งมีชัยไพโรจน์วัฒน์ | หุ้นสามัญ                     | 19-12-66            | 1,700        | 2.26       | 3,842       | ซื้อ                 |
| MTW        | นาย กฤตเมธ ตั้งมีชัยไพโรจน์วัฒน์ | หุ้นสามัญ                     | 22-12-66            | 172,500      | 2.24       | 386,400     | ซื้อ                 |
| MTW        | นาย กฤตเมธ ตั้งมีชัยไพโรจน์วัฒน์ | หุ้นสามัญ                     | 22-12-66            | 425,800      | 2.18       | 928,244     | ซื้อ                 |
| NDR        | นาง นิตยา สิมภูธรวิเศษชา         | ใบสำคัญแสดงสิทธิที่จะซื้อหุ้น | 22-12-66            | 2,000,000    | 0.03       | 60,000      | ขาย                  |
| PCC        | นาย กิตติ สันตุภธิ์              | หุ้นสามัญ                     | 22-12-66            | 15,000       | 2.91       | 43,650      | ซื้อ                 |
| PG         | นาง กิตยาภรณ์ ชัยถาวรเสถียร      | หุ้นสามัญ                     | 22-12-66            | 8,000        | 8.85       | 70,800      | ซื้อ                 |
| RS         | นาย สุรชัย เซขุโชติศักดิ์        | Single Stock Future (TFEX)    | 20-12-66            | 8,400        | 13.84      | 116,256     | ขาย                  |
| RS         | นาย สุรชัย เซขุโชติศักดิ์        | Single Stock Future (TFEX)    | 20-12-66            | 8,400        | 13.60      | 114,240     | ซื้อ                 |
| SAMART     | นาย อนุวัฒน์ วัลลภรัตน           | หุ้นสามัญ                     | 22-12-66            | 2,900,000    | 4.23       | 12,267,000  | ขาย                  |
| SCM        | นาง ธาวิกา ขานนกรวิเชียร         | หุ้นสามัญ                     | 22-12-66            | 242,900      | 3.44       | 835,576     | ขาย                  |
| SREX       | นาย ปรีณทรธรรณ อภิธนาศรีวงศ์     | หุ้นสามัญ                     | 22-12-66            | 100,000      | 3.49       | 349,000     | ซื้อ                 |
| SKN        | นาง กิตติยา นิมเฮอร์             | หุ้นสามัญ                     | 22-12-66            | 10,000       | 4.16       | 41,600      | ซื้อ                 |
| SO         | นาย ชินภัทร จาตุศรีจรูญ          | หุ้นสามัญ                     | 22-12-66            | 2,600        | 7.20       | 18,720      | ขาย                  |
| SO         | นาย ชินภัทร จาตุศรีจรูญ          | หุ้นสามัญ                     | 22-12-66            | 5,000        | 7.25       | 36,250      | ขาย                  |
| SPALI      | นาง อัจฉรา ตั้งมีดิธรรม          | หุ้นสามัญ                     | 21-12-66            | 70,000       | 18.10      | 1,267,000   | ซื้อ                 |
| SPALI      | นาย ประทีป ตั้งมีดิธรรม          | หุ้นสามัญ                     | 21-12-66            | 70,000       | 18.10      | 1,267,000   | ซื้อ                 |
| STA        | นาย วิชัญพัชร์ สันติเจริญกุล     | หุ้นสามัญ                     | 20-12-66            | 1,000,000    | 14.95      | 14,950,000  | ซื้อ                 |
| STGT       | นาย เสนาธิ์ อูปลิตศุภกิจ         | หุ้นสามัญ                     | 22-12-66            | 45,000       | 6.55       | 294,750     | ซื้อ                 |
| SUPER      | นาย จอนภรณ์ชัย โลจายะ            | หุ้นสามัญ                     | 21-12-66            | 300,000      | 0.42       | 126,000     | ซื้อ                 |
| TKC        | นาย สยาม เตียวธรรมาพันธ์         | หุ้นสามัญ                     | 22-12-66            | 190,000      | 15.45      | 2,935,500   | ซื้อ                 |
| TNITY      | นาย สรยุทธน์ พรหมพจน์            | หุ้นสามัญ                     | 21-12-66            | 67,500       | 4.00       | 270,000     | ขาย                  |
| TRIN       | นางสาว หุสรี เตชะอนุช            | ใบสำคัญแสดงสิทธิที่จะซื้อหุ้น | 21-12-66            | 11,000,000   | 0.14       | 1,540,000   | ซื้อ                 |
| TSTE       | นาย ปรภภาส สุขธินาวรพันธ์        | หุ้นสามัญ                     | 22-12-66            | 9,800        | 9.45       | 92,610      | ซื้อ                 |
| WINNER     | นาย เชน วอจอศรีชัยกุล            | หุ้นสามัญ                     | 21-12-66            | 200,000      | 2.16       | 432,000     | ซื้อ                 |
| WINNER     | นาย เชน วอจอศรีชัยกุล            | หุ้นสามัญ                     | 22-12-66            | 200,000      | 2.14       | 428,000     | ซื้อ                 |
| XO         | นาง สร้อยเพชร จินทรیش            | หุ้นสามัญ                     | 21-12-66            | 4,000,000    | 26.91      | 107,640,000 | ขาย                  |
| XO         | นาย วัฒนา จินทรیش                | หุ้นสามัญ                     | 21-12-66            | 4,000,000    | 26.91      | 107,640,000 | ขาย                  |
| Total      |                                  |                               |                     |              |            | ซื้อ        | 1,023,206,216        |
|            |                                  |                               |                     |              |            | ขาย         | 242,907,970          |
|            |                                  |                               |                     |              |            | สุทธิ       | 780,298,246          |

### 2. ยอดซื้อ/ขายสุทธิสะสม 12 เดือนของหุ้นที่อยู่ภายใต้การวิเคราะห์ของ InnovestX

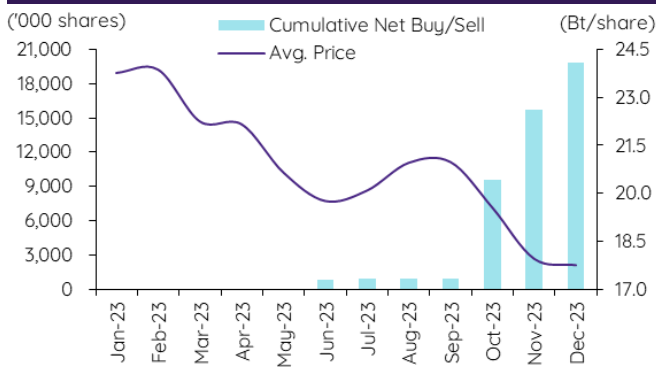
#### BDMS



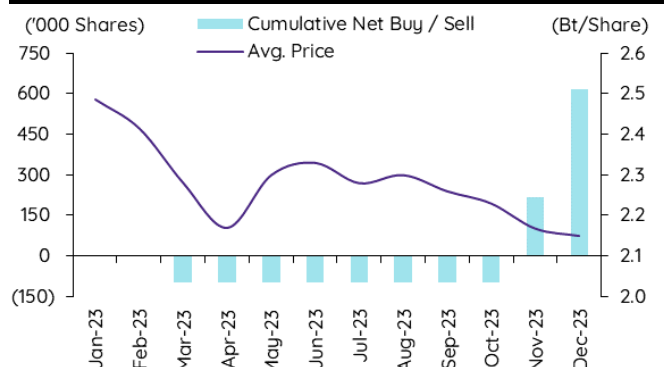
#### BH



#### SPALI



#### WINNER



## ปฏิทินหุ้น

| จันทร์   | อังคาร  | วันรวม<br>พุธ  | พฤหัสบดี  | ศุกร์  |
|--|---|--|---|--|
| 25   | 26  | 27   | 28  | 29   |
| <b>XR</b><br>MORE 1:2 @Bt0.05<br><b>XW</b><br>MORE 2:1<br><b>PD</b><br>GVREIT Bt0.1911<br><b>Last trading day</b><br>TWZ-w7<br>TWZ-w6<br><b>Share listing</b><br>ALPHAX 0 4645968044 | <b>XE</b><br>TWZ-w6 1:1 @Bt0.1<br>TWZ-w7 1:1 @Bt0.1<br><b>PD</b><br>JAS Bt0.6<br><b>Last trading day</b><br>MAX<br><b>Decreased capital</b><br>JASIF<br>SABUY<br><b>Share listing</b><br>UMS 143,149,949 Shares | <b>XD</b><br>PLANB Bt0.0748<br><b>XW</b><br>META 45:4<br><b>PD</b><br>ABFTH Bt12<br>HPF Bt0.04<br>LVMH01 Bt0.0902<br>MINT2 Bt0.027<br>MINT2 Bt0.045<br>M-STOR Bt0.1<br>TSTE Bt0.06<br><b>Last trading day</b><br>AS-w2<br><b>Delisted</b><br>MAX | <b>XD</b><br>I2 Bt0.032<br><b>XE</b><br>AS-w2 1:1 @Bt3.5<br><b>PD</b><br>LHSC Bt0.165<br>M-II Bt0.155<br>QHFF Bt0.125<br>SIAI9 Bt0.2506<br>TFFIF Bt0.1057<br><b>Name change</b><br>MASTER AD to "ROCTEC GLOBAL"<br><b>Symbol change</b><br>MACO to "ROCTEC"<br><b>Decreased capital</b><br>CPNCG<br>POPF<br>BOFFICE | <b>ชดเชยวันสิ้นปี</b><br>(วันอาทิตย์ที่ 31 ธันวาคม 2566) |

| จันทร์   | อังคาร   | วันรวม<br>พุธ  | พฤหัสบดี                 | ศุกร์  |
|--|--|--|--------------------------|--|
| 1  | 2  | 3  | 4                        | 5  |
| วันขึ้นปีใหม่  |  | <b>XD</b><br>TTT Bt0.9<br><b>XW</b><br>MACO 4:1      | <b>XW</b><br>RS 10:1     | <b>XR</b><br>J 2.5:1 @Bt2.20<br><b>XW</b><br>J 2:1<br><b>PD</b><br>SYNTEC Bt0.03 |
| 8  | 9  | 10   | 11                       | 12   |
| <b>XD</b><br>MGI Bt0.2<br><b>PD</b><br>NETEASE80 Bt0.03064 |  | <b>XD</b><br>HPT Bt0.018                             |                          | <b>PD</b><br>I2 Bt0.032<br>PLANB Bt0.0748  |
| 15   | 16   | 17   | 18                       | 19   |
| <b>PD</b><br>MSFT80X Bt0.00898                             |  | <b>PD</b><br>TTT Bt0.9                               | <b>PD</b><br>HPT Bt0.018 |  |
| 22   | 23   | 24   | 25                       | 26   |
|  | <b>XE</b><br>MINT-w9 1:1 @Bt31<br><b>PD</b><br>MGI Bt0.2 | <b>XW</b><br>TGE 7:1                                 |                          | <b>PD</b><br>NVDA80X Bt-   |
| 29   | 30   | 31   |                          |  |
|  |  | <b>XW</b><br>SCN 3:1<br><b>XE</b><br>CWT-w6 1:1 @Bt5 |                          |  |

XD - Cash Dividend  
XD(ST) - Stock Dividend

PD - Payment Date  
XR - Rights for Common

XW - Rights for Warrant  
XT - Rights for Transferable Subscription Right

XE - Warrant Exercise  
CW - Capital write-down

SP - Suspension

## หลักทรัพย์ที่เข้าข่ายมาตรการกำกับการซื้อขาย (Turnover list) และหลักทรัพย์ภายใต้เครื่องหมาย C

| Sharecode   | Effdate    | Enddate                             | หลักทรัพย์ที่เข้าข่ายมาตรการกำกับการซื้อขาย |            |          | หลักทรัพย์ภายใต้เครื่องหมาย C |   | หลักทรัพย์ภายใต้เครื่องหมาย NC (Non Compliance) |        |
|-------------|------------|-------------------------------------|---|------------|----------|-------------------------------|---|---|--------|
|             |            |                                     | Turnover list                               | Level (**) | หมายเหตุ | Caution : "C"                 | สาเหตุ  | "NC"  | สาเหตุ |
| NEP         | 14/08/2018 | จนกว่าจะได้รับการเปลี่ยนแปลงจาก SET | -   | -          | -        | ✓                             | วันที่ 14/08/2018 ขึ้นเครื่องหมาย C<br>เหตุผล : ส่วนของผู้ถือหุ้น < 50% ของทุนชำระแล้ว สำหรับงบการเงิน ไตรมาสที่ 2 สิ้นสุดวันที่ 30 มิถุนายน 2561<br>วันที่ 12/11/2018 ยังคงเครื่องหมาย C เนื่องจากยังแก้ไขเหตุไม่ครบถ้วน<br>เหตุที่ยังไม่ได้แก้ไข : ส่วนของผู้ถือหุ้น < 50% ของทุนชำระแล้ว สำหรับงบการเงิน ไตรมาสที่ 3 สิ้นสุดวันที่ 30 กันยายน 2561 | -   | -      |
| NEWS        | 15/08/2018 | จนกว่าจะได้รับการเปลี่ยนแปลงจาก SET | -   | -          | -        | ✓                             | วันที่ 15/08/2018 ขึ้นเครื่องหมาย C<br>เหตุผล : ส่วนของผู้ถือหุ้น < 50% ของทุนชำระแล้ว สำหรับงบการเงิน ไตรมาสที่ 2 สิ้นสุดวันที่ 30 มิถุนายน 2561<br>วันที่ 15/11/2018 ยังคงเครื่องหมาย C เนื่องจากยังแก้ไขเหตุไม่ครบถ้วน<br>เหตุที่ยังไม่ได้แก้ไข : ส่วนของผู้ถือหุ้น < 50% ของทุนชำระแล้ว สำหรับงบการเงิน ไตรมาสที่ 3 สิ้นสุดวันที่ 30 กันยายน 2561 | -   | -      |
| AQ          | 16/08/2018 | จนกว่าจะได้รับการเปลี่ยนแปลงจาก SET | -   | -          | -        | ✓                             | วันที่ 16/08/2018 ขึ้นเครื่องหมาย C<br>เหตุผล : ส่วนของผู้ถือหุ้น < 50% ของทุนชำระแล้ว สำหรับงบการเงิน ไตรมาสที่ 2 สิ้นสุดวันที่ 30 มิถุนายน 2561<br>วันที่ 15/11/2018 ยังคงเครื่องหมาย C เนื่องจากยังแก้ไขเหตุไม่ครบถ้วน<br>เหตุที่ยังไม่ได้แก้ไข : ส่วนของผู้ถือหุ้น < 50% ของทุนชำระแล้ว สำหรับงบการเงิน ไตรมาสที่ 3 สิ้นสุดวันที่ 30 กันยายน 2561 | -   | -      |
| UMS         | 16/08/2018 | จนกว่าจะได้รับการเปลี่ยนแปลงจาก SET | -   | -          | -        | ✓                             | วันที่ 16/08/2018 ขึ้นเครื่องหมาย C<br>เหตุผล : ส่วนของผู้ถือหุ้น < 50% ของทุนชำระแล้ว สำหรับงบการเงิน ไตรมาสที่ 2 สิ้นสุดวันที่ 30 มิถุนายน 2561<br>วันที่ 13/11/2018 ยังคงเครื่องหมาย C เนื่องจากยังแก้ไขเหตุไม่ครบถ้วน<br>เหตุที่ยังไม่ได้แก้ไข : ส่วนของผู้ถือหุ้น < 50% ของทุนชำระแล้ว สำหรับงบการเงิน ไตรมาสที่ 3 สิ้นสุดวันที่ 30 กันยายน 2561 | -   | -      |
| NATION      | 14/12/2018 | จนกว่าจะได้รับการเปลี่ยนแปลงจาก SET | -   | -          | -        | ✓                             | วันที่ 14/12/2018 ขึ้นเครื่องหมาย C<br>เหตุผล : ส่วนของผู้ถือหุ้น < 50% ของทุนชำระแล้ว สำหรับงบการเงิน ไตรมาสที่ 2 สิ้นสุดวันที่ 30 มิถุนายน 2561<br>วันที่ 31/01/2019 ยังคงเครื่องหมาย C เนื่องจากยังแก้ไขเหตุไม่ครบถ้วน<br>เหตุที่ยังไม่ได้แก้ไข : ส่วนของผู้ถือหุ้น < 50% ของทุนชำระแล้ว สำหรับงบการเงิน ไตรมาสที่ 3 สิ้นสุดวันที่ 30 กันยายน 2561 | -   | -      |
| HYDRO       | 01/03/2019 | จนกว่าจะได้รับการเปลี่ยนแปลงจาก SET | -   | -          | -        | ✓                             | วันที่ 01/03/2019 ขึ้นเครื่องหมาย C<br>เหตุผล : ส่วนของผู้ถือหุ้น < 50% ของทุนชำระแล้ว สำหรับงบการเงิน ประจำปี สิ้นสุดวันที่ 31 ธันวาคม 2561  | -   | -      |
| STOWER      | 05/03/2020 | จนกว่าจะได้รับการเปลี่ยนแปลงจาก SET | -   | -          | -        | ✓                             | วันที่ 05/03/2020 ขึ้นเครื่องหมาย C<br>เหตุผล : ส่วนของผู้ถือหุ้น < 50% ของทุนชำระแล้ว สำหรับงบการเงิน ประจำปี สิ้นสุดวันที่ 31 ธันวาคม 2562  | -   | -      |
| STOWER - W3 | 12/10/2021 | จนกว่าจะได้รับการเปลี่ยนแปลงจาก SET | -   | -          | -        | ✓                             |   |   |        |
| TSI         | 18/08/2020 | จนกว่าจะได้รับการเปลี่ยนแปลงจาก SET | -   | -          | -        | ✓                             | วันที่ 18/08/2020 ขึ้นเครื่องหมาย C<br>เหตุผล : ส่วนของผู้ถือหุ้น < 50% ของทุนชำระแล้ว สำหรับงบการเงิน ไตรมาสที่ 2 สิ้นสุดวันที่ 30 มิถุนายน 2563   | -   | -      |



| Sharecode | Effdate    | Enddate   | หลักทรัพย์ที่เข้าข่ายมาตรการ<br>กำกับการซื้อขาย |               |          | หลักทรัพย์ภายใต้เครื่องหมาย C |  | หลักทรัพย์ภายใต้เครื่องหมาย NC<br>(Non Compliance) |        |
|-----------|------------|---|---|---------------|----------|-------------------------------|--|--|--------|
|           |            |   | Turnover<br>list                                | Level<br>(**) | หมายเหตุ | Caution :<br>"C"              | สาเหตุ   | "NC"   | สาเหตุ |
| PPPM      | 04/03/2021 | จนกว่าจะ<br>ได้รับการ<br>เปลี่ยนแปลง<br>จาก SET | -   | -             | -        | ✓                             | วันที่ 04/03/2021 ขึ้น<br>เครื่องหมาย C<br>เหตุผล: ส่วนของผู้ถือหุ้น < 50%<br>ของทุนชำระแล้ว สำหรับงบการเงิน<br>ประจำปี สิ้นสุดวันที่ 31 ธันวาคม<br>2563   | -  | -      |
| PPPM-W4   | 04/03/2021 | จนกว่าจะ<br>ได้รับการ<br>เปลี่ยนแปลง<br>จาก SET | -   | -             | -        | ✓                             |  | -  | -      |
| EFORL     | 17/11/2021 | จนกว่าจะ<br>ได้รับการ<br>เปลี่ยนแปลง<br>จาก SET | -   | -             | -        | ✓                             | วันที่ 17//11/2021 ขึ้น<br>เครื่องหมาย C<br>เหตุผล: ส่วนของผู้ถือหุ้น < 50%<br>ของทุนชำระแล้ว สำหรับงบการเงิน<br>ไตรมาสที่ 3 สิ้นสุดวันที่ 30<br>กันยายน 2564  | -  | -      |
| JCKH      | 03/03/2022 | จนกว่าจะ<br>ได้รับการ<br>เปลี่ยนแปลง<br>จาก SET | -   | -             | -        | ✓                             | วันที่ 03/03/2022 ขึ้น<br>เครื่องหมาย C<br>เหตุผล: ส่วนของผู้ถือหุ้น < 50%<br>ของทุนชำระแล้ว สำหรับงบการเงิน<br>ประจำปี สิ้นสุดวันที่ 31 ธันวาคม<br>2564   | -  | -      |
| JCKH-W1   | 03/03/2022 | จนกว่าจะ<br>ได้รับการ<br>เปลี่ยนแปลง<br>จาก SET | -   | -             | -        | ✓                             |  | -  | -      |
| ACAP      | 17/05/2022 | จนกว่าจะ<br>ได้รับการ<br>เปลี่ยนแปลง<br>จาก SET | -   | -             | -        | ✓                             | วันที่ 17/05/2022 ขึ้น<br>เครื่องหมาย C<br>เหตุผล: ส่วนของผู้ถือหุ้น < 50%<br>ของทุนชำระแล้ว สำหรับงบการเงิน<br>ไตรมาสที่ 1 สิ้นสุดวันที่ 31 มีนาคม<br>2565<br>เหตุที่แก้ไขแล้ว<br>: - ศาลยกคำร้องขอฟื้นฟูกิจการ<br>หรือมีการถอนคำร้องขอฟื้นฟู<br>กิจการ<br>หมายเหตุ : จนถึงปัจจุบัน งบ<br>การเงินไตรมาส 2 สิ้นสุดวันที่ 30<br>มิถุนายน 2565 ของบริษัทยังคงมี<br>ส่วนของผู้ถือหุ้น <<br>50% ของทุนชำระแล้ว | -  | -      |
| EMC       | 18/05/2022 | จนกว่าจะ<br>ได้รับการ<br>เปลี่ยนแปลง<br>จาก SET | -   | -             | -        | ✓                             | วันที่ 18/05/2022 ขึ้น<br>เครื่องหมาย C<br>เหตุผล: ส่วนของผู้ถือหุ้น < 50%<br>ของทุนชำระแล้ว สำหรับงบการเงิน<br>ไตรมาสที่ 1 สิ้นสุดวันที่ 31 มีนาคม<br>2565  | -  | -      |
| KC        | 19/05/2022 | จนกว่าจะ<br>ได้รับการ<br>เปลี่ยนแปลง<br>จาก SET | -   | -             | -        | ✓                             | วันที่ 19/05/2022 ขึ้น<br>เครื่องหมาย C<br>เหตุผล: ส่วนของผู้ถือหุ้น < 50%<br>ของทุนชำระแล้ว สำหรับงบการเงิน<br>ไตรมาสที่ 1 สิ้นสุดวันที่ 31 มีนาคม<br>2565  | -  | -      |
| SMK       | 25/05/2022 | จนกว่าจะ<br>ได้รับการ<br>เปลี่ยนแปลง<br>จาก SET | -   | -             | -        | ✓                             | วันที่ 20/05/2022 ขึ้น<br>เครื่องหมาย C<br>เหตุผล: ศาลรับคำร้องขอฟื้นฟู<br>กิจการ<br>วันที่ 25/05/2022 เพิ่มเหตุขึ้น<br>เครื่องหมาย C<br>เหตุผล: ส่วนของผู้ถือหุ้น < 50%<br>ของทุนชำระแล้ว สำหรับงบการเงิน<br>ไตรมาสที่ 1 สิ้นสุดวันที่ 31 มีนาคม<br>2565  | -  | -      |
| W         | 16/11/2022 | จนกว่าจะ<br>ได้รับการ<br>เปลี่ยนแปลง<br>จาก SET | -   | -             | -        | ✓                             | วันที่ 16//11/2022 ขึ้น<br>เครื่องหมาย C<br>เหตุผล: ส่วนของผู้ถือหุ้น < 50%<br>ของทุนชำระแล้ว สำหรับงบการเงิน<br>ไตรมาสที่ 3 สิ้นสุดวันที่ 30<br>กันยายน 2565  | -  | -      |
| TRUEE     | 22/02/2023 | จนกว่าจะ<br>ได้รับการ<br>เปลี่ยนแปลง<br>จาก SET | -   | -             | -        | ✓                             | วันที่ 22//02/2023 ขึ้น<br>เครื่องหมาย C<br>เหตุผล: ส่วนของผู้ถือหุ้น < 50%<br>ของทุนชำระแล้ว สำหรับงบการเงิน<br>ประจำปี สิ้นสุดวันที่ 31 ธันวาคม<br>2565  | -  | -      |
| SDC       | 27/02/2023 | จนกว่าจะ<br>ได้รับการ<br>เปลี่ยนแปลง<br>จาก SET | -   | -             | -        | ✓                             | วันที่ 27//02/2023 ขึ้น<br>เครื่องหมาย C<br>เหตุผล: ส่วนของผู้ถือหุ้น < 50%<br>ของทุนชำระแล้ว สำหรับงบการเงิน<br>ประจำปี สิ้นสุดวันที่ 31 ธันวาคม<br>2565  | -  | -      |
| KKC       | 17/05/2023 | จนกว่าจะ<br>ได้รับการ<br>เปลี่ยนแปลง<br>จาก SET | -   | -             | -        | ✓                             | วันที่ 17/05/2023 ขึ้น<br>เครื่องหมาย C<br>เหตุผล: ส่วนของผู้ถือหุ้น < 50%<br>ของทุนชำระแล้ว สำหรับงบการเงิน<br>ไตรมาสที่ 1 สิ้นสุดวันที่ 31 มีนาคม<br>2566  | -  | -      |

| Sharecode | Effdate    | Enddate   | หลักทรัพย์ที่เข้าข่ายมาตรการ<br>กำกับการซื้อขาย |               |          | หลักทรัพย์ภายใต้เครื่องหมาย C |   | หลักทรัพย์ภายใต้เครื่องหมาย NC<br>(Non Compliance) |   |
|-----------|------------|---|---|---------------|----------|-------------------------------|---|--|---|
|           |            |   | Turnover<br>list                                | Level<br>(**) | หมายเหตุ | Caution :<br>"C"              | สาเหตุ  | "NC"   | สาเหตุ  |
| STARK     | 19/05/2023 | จนกว่าจะ<br>ได้รับการ<br>เปลี่ยนแปลง<br>จาก SET | -   | -             | -        | ✓                             | วันที่ 19/05/2023 ขึ้น<br>เครื่องหมาย C<br>เหตุผล: สำนักงาน ก.ล.ต. แจ้งให้<br>บริษัทจัดให้มี Special Audit  | -  | -   |
| KWI       | 16/08/2023 | จนกว่าจะ<br>ได้รับการ<br>เปลี่ยนแปลง<br>จาก SET | -   | -             | -        | ✓                             | วันที่ 16/08/2023 ขึ้น<br>เครื่องหมาย C<br>เหตุผล: ส่วนของผู้ถือหุ้น < 50%<br>ของทุนชำระแล้ว สำหรับงบการเงิน<br>ไตรมาสที่ 2 สิ้นสุดวันที่ 30<br>มิถุนายน 2566   | -  | -   |
| ALL       | 17/08/2023 | จนกว่าจะ<br>ได้รับการ<br>เปลี่ยนแปลง<br>จาก SET | -   | -             | -        | ✓                             | วันที่ 17/08/2023 ขึ้น<br>เครื่องหมาย C<br>เหตุผล: ส่วนของผู้ถือหุ้น < 50%<br>ของทุนชำระแล้ว สำหรับงบการเงิน<br>ไตรมาสที่ 2 สิ้นสุดวันที่ 30<br>มิถุนายน 2566<br>วันที่ 03/10/2023 เพิ่มเหตุขึ้น<br>เครื่องหมาย C<br>ศาลรับคำฟ้องล้มละลาย | -  | -   |
| CMO       | 26/10/2023 | จนกว่าจะ<br>ได้รับการ<br>เปลี่ยนแปลง<br>จาก SET | -   | -             | -        | ✓                             | วันที่ 26/10/2023 ขึ้น<br>เครื่องหมาย C<br>เหตุผล: สำนักงาน ก.ล.ต. แจ้งให้<br>บริษัทจัดให้มี Special Audit  | -  | -   |
| JKN       | 13/11/2023 | จนกว่าจะ<br>ได้รับการ<br>เปลี่ยนแปลง<br>จาก SET | -   | -             | -        | ✓                             | วันที่ 13/11/2023 ขึ้น<br>เครื่องหมาย C<br>เหตุผล: ศาลรับคำร้องขอฟื้นฟู<br>กิจการ   | -  | -   |
| JTS       | 18/12/2023 | 05/01/2024                                      | ✓   | 1             | -        | -                             | -   | -  | -   |
| MAX       | 18/12/2023 | 26/12/2023                                      | -   | -             | -        | -                             | -   | ✓  | วันที่ 18/12/2023 ขึ้น<br>เครื่องหมาย NC<br>เหตุผล: ตลาดหลักทรัพย์<br>ฯ เปิดให้มีการซื้อหรือ<br>ขายเป็นระยะเวลา 7 วันทำ<br>การ ระหว่างวันที่ 18 -<br>26 ธันวาคม 2566 โดยผู้<br>ลงทุนต้องซื้อด้วยบัญชี<br>Cash Balance และจะ<br>ดำเนินการเพิกถอน<br>หลักทรัพย์ของ MAX<br>จากการเป็นหลักทรัพย์<br>จดทะเบียน มีผลตั้งแต่วันที่<br>27 ธันวาคม 2566<br>เป็นต้นไป |

หมายเหตุ:

- ที่มา: ตลาดหลักทรัพย์ ( [www.set.or.th](http://www.set.or.th) ) และ สมาคมบริษัทหลักทรัพย์ ( [www.asco.or.th](http://www.asco.or.th) )
  - หุ่นยนต์รายดังกล่าว ถือเป็นระบบที่ขึ้นทะเบียนกับหน่วยงานกำกับดูแลในเขตเศรษฐกิจพิเศษที่กีดจากหลักทรัพย์อ้างอิงของไทย (NVDR)
  - หลักทรัพย์ที่มีเครื่องหมาย " ; " เป็น ใบแสดงสิทธิในผลประโยชน์ที่เกิดจากหลักทรัพย์อ้างอิงไทย (Non-Voting Depository Receipt : NVDR)
1. หลักทรัพย์ที่เข้าข่ายมาตรการกำกับการซื้อขาย (Turnover list)  
Level "1" ได้แก่
    - Level 1 หมายถึง ให้ซื้อด้วยถาวรเงินสด 100% ก่อนซื้อ (บัญชี cash balance) และ ห้ามนำหลักทรัพย์ที่กำหนดจำนวนเป็นวงเงินซื้อขาย
    - Level 2 หมายถึง ให้ซื้อด้วยถาวรเงินสด 100% ก่อนซื้อ และ ห้ามนำหลักทรัพย์ที่กำหนดจำนวนเป็นวงเงินซื้อขาย และ ห้ามนำ Net Settlement
    - Level 3 หมายถึง ห้ามซื้อขายชั่วคราว 1 วันทำการ (แอมบิวแนเรจ); เมื่ออนุญาตให้ซื้อขาย ให้ซื้อด้วยถาวรเงินสด 100% ก่อนซื้อ และ ห้ามนำหลักทรัพย์ที่กำหนดจำนวนเป็นวงเงินซื้อขาย และ ห้ามนำ Net Settlement
  2. หลักทรัพย์ภายใต้เครื่องหมาย Caution : "C"  
หลักทรัพย์ที่ถูกขึ้นเครื่องหมาย C จะต้องซื้อด้วยบัญชี Cash Balance (คือ สมาชิกต้องดำเนินการให้ลูกจ้างเงินสดไว้ล่วงหน้ากับสมาชิกเต็มจำนวนก่อนซื้อหลักทรัพย์นั้น) ตั้งแต่วันที่ขึ้นเครื่องหมายเป็นต้นไป

**ข้อสงวนสิทธิ์:**

ข้อมูลในรายงานนี้เป็นข้อมูลที่มีการเปิดเผยต่อสาธารณะ ซึ่งนักลงทุนสามารถเข้าถึงได้โดยทั่วไป และเป็นข้อมูลที่ถือว่าน่าเชื่อถือได้ แต่ทั้งนี้ บริษัทหลักทรัพย์ อินโนเวสต์ เอกซ์ จำกัด (“บริษัท”) มิได้ยืนยันหรือรับรองถึงความถูกต้อง หรือสมบูรณ์ของข้อมูลดังกล่าวแต่อย่างใด ความคิดเห็นที่ปรากฏอยู่ในรายงานนี้เป็นเพียงการนำเสนอในมุมมองของบริษัท และเป็นความคิดเห็น ณ วันที่ที่ปรากฏในรายงานเท่านั้น ซึ่งอาจเปลี่ยนแปลงได้ภายหลังวันดังกล่าว โดยบริษัทไม่จำเป็นต้องแจ้งให้สาธารณชน หรือนักลงทุนทราบ รายงานนี้จัดทำขึ้นเพื่อเผยแพร่ข้อมูลให้กับนักลงทุนเท่านั้น บริษัทไม่รับผิดชอบต่อการนำข้อมูลหรือความคิดเห็นใดๆ ไปใช้ในทุกระดับ ดังนั้นนักลงทุนจึงควรใช้ดุลยพินิจในการพิจารณาตัดสินใจก่อนการลงทุน นอกจากนี้ บริษัท และ/หรือ บริษัทในเครือของบริษัทอาจมีส่วนเกี่ยวข้องหรือผลประโยชน์ใดๆ กับบริษัทใดๆ ที่ถูกกล่าวถึงในรายงานนี้ก็ได้

บริษัทหลักทรัพย์ อินโนเวสต์ เอกซ์ จำกัด (“INVX”) เป็นบริษัทย่อยที่บริษัท เอคซีบี เอกซ์ จำกัด (มหาชน) (“เอคซีบี เอกซ์”) เป็นผู้ถือหุ้นรายใหญ่แต่เพียงผู้เดียว และธนาคารไทยพาณิชย์ จำกัด (มหาชน) (“ธนาคาร”) เป็นบริษัทย่อยที่เอคซีบี เอกซ์ เป็นผู้ถือหุ้นรายใหญ่ ข้อมูลใด ๆ ที่เกี่ยวข้องกับธนาคารฯ มีวัตถุประสงค์เพื่อใช้ในการเปรียบเทียบเท่านั้น

เอกสารฉบับนี้จัดทำโดย บริษัทหลักทรัพย์ อินโนเวสต์ เอกซ์ จำกัด (INVX) ซึ่งมีบริษัท เอคซีบี เอกซ์ จำกัด (มหาชน) (“เอคซีบี เอกซ์”) เป็นผู้ถือหุ้นรายใหญ่ โดยธนาคารไทยพาณิชย์ จำกัด (มหาชน) (“ธนาคาร”) ซึ่งเป็นบริษัทย่อยที่เอคซีบี เอกซ์ เป็นผู้ถือหุ้นรายใหญ่ เป็นที่ปรึกษาทางการเงินสำหรับธุรกรรมใด ๆ ของบริษัท เอคซีบี เคมิคอลส์ จำกัด (มหาชน) ความเห็น ชั่ว บทวิจย บทวิเคราะห์ ราคา ข้อความ การคาดการณ์ การประเมิน และ/หรือ ข้อมูลอื่นที่ระบุในเอกสารฉบับนี้ (“ข้อมูล”) มีวัตถุประสงค์เพื่อใช้เป็นข้อมูลทั่วไปเท่านั้น และไม่อาจตีความได้ว่าเป็นการให้คำแนะนำแก่บุคคลใดๆ หรือเป็นการเสนอซื้อ หรือเสนอขาย หรือชักชวนให้เสนอซื้อหรือเสนอขายหลักทรัพย์ โดย INVX และ/หรือกรรมการ พนักงาน และลูกจ้างของ INVX ย่อมไม่ได้รับผิดต่อความเสียหายใดๆ ทั้งความเสียหายทางตรง ความเสียหายทางอ้อม ความเสียหายจากการผิดสัญญา หรือความเสียหายอันสืบเนื่อง อันเป็นผลมาจากการใช้หรือการซื้อถือต่อการใช้ข้อมูล ทั้งนี้ รวมถึงแต่ไม่จำกัดเพียงการสูญเสียผลกำไร นักลงทุนพึงใช้ข้อมูลในเอกสารฉบับนี้ประกอบข้อมูลและความเห็นอื่นๆ รวมถึงพิจารณาของตนในการตัดสินใจลงทุน ข้อมูลในเอกสารฉบับนี้จัดทำขึ้นจากแหล่งข้อมูลที่ INVX เห็นว่าน่าเชื่อถือ โดย INVX ไม่รับรองถึงความถูกต้อง สมบูรณ์ และ/หรือ ครบถ้วนของข้อมูลดังกล่าว

เอกสารฉบับนี้จัดทำโดย บริษัทหลักทรัพย์ อินโนเวสต์ เอกซ์ จำกัด (INVX) ซึ่งมีบริษัท เอคซีบี เอกซ์ จำกัด (มหาชน) (“เอคซีบี เอกซ์”) เป็นผู้ถือหุ้นรายใหญ่ โดยธนาคารไทยพาณิชย์ จำกัด (มหาชน) (“ธนาคาร”) ซึ่งเป็นบริษัทย่อยที่เอคซีบี เอกซ์ เป็นผู้ถือหุ้นรายใหญ่ เป็นที่ปรึกษาทางการเงินสำหรับธุรกรรมใด ๆ ของบริษัท บิซซิเนส ริสก์ คอร์ปอเรชั่น (มหาชน) (“BRC”) ซึ่งเป็นบริษัทย่อยของบริษัท เมอร์ซี่ ยูนิคอร์ จำกัด (มหาชน) ความเห็น ชั่ว บทวิจย บทวิเคราะห์ ราคา ข้อความ การคาดการณ์ การประเมิน และ/หรือ ข้อมูลอื่นที่ระบุในเอกสารฉบับนี้ (“ข้อมูล”) มีวัตถุประสงค์เพื่อใช้เป็นข้อมูลทั่วไปเท่านั้น และไม่อาจตีความได้ว่าเป็นการให้คำแนะนำแก่บุคคลใดๆ หรือเป็นการเสนอซื้อ หรือเสนอขาย หรือชักชวนให้เสนอซื้อหรือเสนอขายหลักทรัพย์ โดย INVX และ/หรือกรรมการ พนักงาน และลูกจ้างของ INVX ย่อมไม่ได้รับผิดต่อความเสียหายใดๆ ทั้งความเสียหายทางตรง ความเสียหายทางอ้อม ความเสียหายจากการผิดสัญญา หรือความเสียหายอันสืบเนื่อง อันเป็นผลมาจากการใช้หรือการซื้อถือต่อการใช้ข้อมูล ทั้งนี้ รวมถึงแต่ไม่จำกัดเพียงการสูญเสียผลกำไร นักลงทุนพึงใช้ข้อมูลในเอกสารฉบับนี้ประกอบข้อมูลและความเห็นอื่นๆ รวมถึงพิจารณาของตนในการตัดสินใจลงทุน ข้อมูลในเอกสารฉบับนี้จัดทำขึ้นจากแหล่งข้อมูลที่ INVX เห็นว่าน่าเชื่อถือ โดย INVX ไม่รับรองถึงความถูกต้อง สมบูรณ์ และ/หรือ ครบถ้วนของข้อมูลดังกล่าว

เอกสารฉบับนี้จัดทำโดย บริษัทหลักทรัพย์ อินโนเวสต์ เอกซ์ จำกัด (“INVX”) ซึ่งมีบริษัท เอคซีบี เอกซ์ จำกัด (มหาชน) (“เอคซีบี เอกซ์”) เป็นผู้ถือหุ้นรายใหญ่ โดยธนาคารไทยพาณิชย์ จำกัด (มหาชน) (“ธนาคาร”) ซึ่งเป็นบริษัทย่อยที่เอคซีบี เอกซ์ เป็นผู้ถือหุ้นรายใหญ่ เป็นที่ปรึกษาทางการเงินสำหรับธุรกรรมใด ๆ ของ บริษัท เคออส จำกัด (มหาชน) (“เคออส”) ความเห็น ชั่ว บทวิจย บทวิเคราะห์ ราคา ข้อความ การคาดการณ์ การประเมิน และ/หรือ ข้อมูลอื่นที่ระบุในเอกสารฉบับนี้ (“ข้อมูล”) มีวัตถุประสงค์เพื่อใช้เป็นข้อมูลทั่วไปเท่านั้น และไม่อาจตีความได้ว่าเป็นการให้คำแนะนำแก่บุคคลใดๆ หรือเป็นการเสนอซื้อ หรือเสนอขาย หรือชักชวนให้เสนอซื้อหรือเสนอขายหลักทรัพย์ โดย INVX และ/หรือกรรมการ พนักงาน และลูกจ้างของ INVX ย่อมไม่ได้รับผิดต่อความเสียหายใดๆ ทั้งความเสียหายทางตรง ความเสียหายทางอ้อม ความเสียหายจากการผิดสัญญา หรือความเสียหายอันสืบเนื่อง อันเป็นผลมาจากการใช้หรือการซื้อถือต่อการใช้ข้อมูล ทั้งนี้ รวมถึงแต่ไม่จำกัดเพียงการสูญเสียผลกำไร นักลงทุนพึงใช้ข้อมูลในเอกสารฉบับนี้ประกอบข้อมูลและความเห็นอื่นๆ รวมถึงพิจารณาของตนในการตัดสินใจลงทุน ข้อมูลในเอกสารฉบับนี้จัดทำขึ้นจากแหล่งข้อมูลที่ INVX เห็นว่าน่าเชื่อถือ โดย INVX ไม่รับรองถึงความถูกต้อง สมบูรณ์ และ/หรือ ครบถ้วนของข้อมูลดังกล่าว

การซื้อขายฟิวเจอร์สและอปชั่น (Futures and Options) มีความเสี่ยงสูงที่อาจก่อให้เกิดขาดทุนอย่างมีนัยสำคัญ จึงไม่เหมาะสมกับบุคคลทุกคน ทั้งนี้ ก่อนการตัดสินใจซื้อขายฟิวเจอร์สและอปชั่น ท่านควรพิจารณาถึงฐานะทางการเงิน วัตถุประสงค์ในการลงทุน ประสบการณ์ในการลงทุนของท่าน ตลอดจนความเสี่ยงที่ท่านสามารถยอมรับได้อย่างรอบคอบ เนื่องจากมีความเป็นไปได้ที่ท่านอาจสูญเสียเงินลงทุนมากกว่าเงินลงทุนเริ่มแรก ท่านควรพิจารณาถึงความเสี่ยงทั้งหมดที่อาจเกิดขึ้นจากการซื้อขายฟิวเจอร์สและอปชั่น และท่านควรตัดสินใจลงทุนด้วยตนเอง และ/หรือ ในกรณีที่มีข้อสงสัย ท่านควรขอคำแนะนำจากที่ปรึกษาทางการลงทุน

เอกสารฉบับนี้จัดทำส่งให้กับเฉพาะบุคคลที่กำหนด (intended recipient) เท่านั้น และห้ามมิให้ผู้ใดนำข้อมูลในเอกสารฉบับนี้ไปทำซ้ำ ส่งต่อ เผยแพร่ ขาย จำหน่าย คัดลอก นำออกแสดง หรือนำไปเผยแพร่ในเชิงพาณิชย์ ไม่ว่าด้วยวิธีการใด ๆ โดยไม่ได้รับอนุญาตเป็นลายลักษณ์อักษรจาก INVX เป็นการล่วงหน้า

©สงวนลิขสิทธิ์ 2565 บริษัทหลักทรัพย์ อินโนเวสต์ เอกซ์ จำกัด

**CG Rating 2023 Companies with CG Rating**

**Companies with Excellent CG Scoring**

7UP, AAV, ABM, ACE, ACG, ADB, ADD, ADVANC, AEONTS, AF, AGE, AH, AHC, AIRA, AIT, AJ, AKP, AKR, ALLA, ALT, AMA, AMARIN, AMATA, AMATAV, ANAN, AOT, AP, APCO, APCS, ARIP, ARROW, ASEFA, ASK, ASP, ASW, ATP30, AUCTION, AWC, AYUD, B, BA, BAFS, BAM, BANPU, BAY, BBGI, BBIK, BBL, BC, BCH, BCP, BCPG, BDMS, BEC, BEM, BEYOND, BGC, BGRIM, BH, BIZ, BJC, BJCHI, BKI, BLA, BOL, BPP, BRI, BROOK, BRR, BTS, BTW, BWG, BYD, CBG, CENTEL, CFRESH, CHASE, CHEWA, CHG, CHOW, CIMBT, CIVIL, CK, CKP, CM, CNT, COLOR, COM7, COTTO, CPALL, CPAXT, CPF, CPI, CPL, CPN, CPW, CRC, CRD, CSC, CSS, CV, DCC, DDD, DELTA, DEMCO, DMT, DOHOME, DRT, DUSIT, EA, EASTW, ECF, ECL, EE, EGCO, EPG, ERW, ETC, ETE, FE, FLOYD, FN, FPI, FPT, FSX, FVC, GBX, GC, GCAP, GENCO, GFPT, GGC, GLAND, GLOBAL, GPSC, GRAMMY, GULF, GUNKUL, HANA, HARN, HENG, HMPRO, HPT, HTC, ICC, ICHI, ICN, III, ILINK, ILM, IMH, IND, INET, INTUCH, IP, IRC, IRPC, ITC, ITCL, IVL, JAS, JTS, KBANK, KCC, KCE, KEX, KKP, KSL, KTB, KTC, KTMS, KUMWEL, KUN, LALIN, LANNA, LH, LHFG, LIT, LOXLEY, LPN, LRH, LST, M, MAJOR, MALEE, MATCH, MBK, MC, M-CHAI, MCOT, MEGA, MFC, MFEC, MILL, MINT, MONO, MOONG, MSC, MST, MTC, MTI, NC, NCH, NCL, NDR, NER, NKI, NOBLE, NRF, NTV, NVD, NWR, NYT, OCC, OISHI<sup>1</sup>, ONEE, OR, ORI, OSP, OTO, PAP, PATO, PB, PCSGH, PDG, PDJ, PG, PHOL, PIMO, PJW, PLANB, PLAT, PLUS, PM, POLY, PORT, PPP, PPS, PR9, PRG, PRINC, PRM, PRTR, PSH, PSL, PT, PTC, PTT, PTTEP, PTTGC, Q-CON, QH, QTC, RATCH, RBF, RPH, RS, RT, S, S&J, SA, SABINA, SAK, SAMART, SAMTEL, SAPPE, SAT, SBNEXT, SC, SCB, SCC, SCCC, SCG, SCGP, SCM, SDC, SEAFCO, SEAOL, SECURE, SELIC, SENA, SENX, SFP<sup>2</sup>, SFT, SGC, SGF, SGP, SHR, SICT, SIRI, SIS, SITHAI, SJWD, SKR, SM, SMPC, SMT, SNC, SNNP, SNP, SO, SPALI, SPC, SPCG, SPI, SPRC, SR, SSC, SSF, SSSC, STA, STC, STEC, STGT, STI, SUC, SUN, SUSCO, SUTHA, SVI, SVT, SYMC, SYNEX, SYNTEC, TACC, TAE, TCAP, TCMC, TEAMG, TEGH, TFG, TFMAMA, TGE, TGH, THANA, THANI, THCOM, THIP, THRE, THREL, TIDLOR, TIPH, TISCO, TK, TKN, TKS, TKT, TLI, TM, TMC, TMD, TMT, TNDT, TNITY, TNL, TNR, TOA, TOG, TOP, TPBI, TPCS, TPIPL, TPIPP, TPS, TQM, TRT, TRUE, TRV, TSC, TSTE, TSTH, TTA, TTCL, TTW, TURTLE, TVDH, TVH, TVO, TVT, TWPC, UAC, UBE, UBIS, UKEM, UP, UPF, UPOIC, UV, VCOM, VGI, VIBHA, VIH, VL, WACOAL, WGE, WHA, WHAUP, WICE, WINMED, WINNER, XPG, YUASA, ZEN

**Companies with Very Good CG Scoring**

2S, A5, AAI, AIE, ALUCON, AMR, APURE, ARIN, AS, ASIA, ASIAN, ASIMAR, ASN, AURA, BR, BSBM, BTG, CEN, CGH, CH, CHIC, CI, CIG, CMC, COMAN, CSP, DOD, DPAINT, DV8, EFORL, EKH, ESSO, ESTAR, EVER, FORTH, FSMART, FTI, GEL, GPI, HEALTH, HUMAN, IFS, INSET, IT, J, JCKH, JDF, JKN, JMART, JUBILE, K, KCAR, KGI, KIAT, KISS, KK, KTIS, KWC, KWM, LDC, LEO, LHK, MACO, METCO, MICRO, MK, MVP, NCAP, NOVA, NTSC, PACO, PIN, PQS, PREB, PRI, PRIME, PROEN, PROS, PROUD, PSTC, PTECH, PYLON, RCL, SALEE, SANKO, SCI, SCN, SE, SE-ED, SFLEX, SINGER, SKN, SONIC, SORKON, SPVI, SSP, SST, STANLY, STP, SUPER, SVOA, SWC, TCC, TEKA, TFM, TMILL, TNP, TPLAS, TPOLY, TRC, TRU, TRUBB, TSE, VRANDA, WAVE, WFX, WIILK, WIN, WP, XO

**Companies with Good CG Scoring**

24CS, AMANAH, AMARC, AMC, APP, ASAP, BCT, BE8, BIG, BIOTEC, BLESS, BSM, BVG, CAZ, CCET, CHARAN, CHAYO, CHOTI, CITY, CMAN, CMR, CRANE, CWT, DHOUSE, DTCENT, EASON, FNS, FTE, GIFT, GUS, GTB, GTV, GYT, HL, HTECH, HYDRO, IIG, INGRS, INSURE, IRCP, ITD, ITNS, JCK, JMT, JR, JSP, KBS, KGEN, KJL, L&E, LEE, MASTER, MBAX, MEB, MENA, META, MGT, MITSIB, MJD, MOSHI, MUD, NATION, NNCL, NPK, NSL, NV, OGC, PAF, PCC, PEACE, PICO, PK, PL, PLANET, PLE, PMTA, PPM, PRAKIT, PRAPAT, PRECHA, PRIN, PSG, RABBIT, READY, RJH, RSP, RWI, S11, SAAM, SAF, SAMCO, SAWAD, SCAP, SCP, SIAM, SKE, SKY, SMART, SMD, SMIT, SOLAR, SPA, STECH, STPI, SVR, TC, TCCC<sup>3</sup>, TEAM, TFI, TIGER, TITLE, TKC, TMI, TNH, TPA, TPAC, TRITN, UBA, UMI, UMS, UTP, VARO, VPO, W, WARRIX, WORK, WPH, YONG, ZIGA

**Corporate Governance Report**

The material contained in this publication is for general information only and is not intended as advice on any of the matters discussed herein. Readers and others should perform their own independent analysis as to the accuracy or completeness or legality of such information. The Thai Institute of Directors, its officers, the authors and editor make no representation or warranty as to the accuracy, completeness or legality of any of the information contained herein. By accepting this document, each recipient agrees that the Thai Institute of Directors Association, its officers, the authors and editor shall not have any liability for any information contained in, or for any omission from, this publication.

The survey result is as of the date appearing in the Corporate Governance Report of Thai Listed Companies. As a result, the survey result may be changed after that date. InnovestX Securities Company Limited does not conform nor certify the accuracy of such survey result.

To recognize well performers, the list of companies attaining "Good", "Very Good" and "Excellent" levels of recognition (Not including listed companies qualified in the "no announcement of the results" clause from 1 January 2022 to 31 October 2023) is publicized.

<sup>1</sup>OISHI was voluntarily delisted from the Stock Exchange of Thailand, effectively on September 6, 2023

<sup>2</sup>SFP was voluntarily delisted from the Stock Exchange of Thailand, effectively on July 19, 2023

<sup>3</sup>TCCC was voluntarily delisted from the Stock Exchange of Thailand effectively on August 25, 2023

**Anti-corruption Progress Indicator**

**Certified (ได้คุ้มครอง)**

2S, 7UP, AAI, ADVANC, AF, AH, AI, AIE, AIRA, AJ, AKP, AMA, AMANAH, AMATA, AMATAV, AP, APCO, AS, ASIAN, ASK, ASP, AWC, AYUD, B, BAFS, BAM, BANPU, BAY, BBGI, BBL, BCH, BCP, BCPG, BE8, BEC, BEYOND, BGC, BGRIM, BKI, BLA, BPP, BROOK, BRR, BSBM, BTS, BWG, CEN, CENTEL, CFRESH, CGH, CHEWA, CHOTI, CHOW, CIG, CIMBT, CM, CMC, COM7, COTTO, CPALL, CPAXT, CPF, CPI, CPL, CPN, CPW, CRC, CSC, DCC, DELTA, DEMCO, DIMET, DOHOME, DRT, DUSIT, EA, EASTW, ECF, EGCO, EP, EPG, ERW, ESTAR, ETC, ETE, FNS, FPI, FPT, FSMART, FTE, GBX, GC, GCAP, GEL, GFPT, GGC, GJS, GPI, GPSC, GSTEEL, GULF, GUNKUL, HANA, HARN, HENG, HMPRO, HTC, ICC, ICHI, IFS, III, ILINK, ILM, INET, INOX, INSURE, INTUCH, IRPC, ITCL, IVL, JAS, JKN, JR, JTS, KASET, KBANK, KBS, KCAR, KCC, KCE, KGEN, KGI, KKP, KSL, KTB, KTC, L&E, LANNA, LHFG, LHK, LPN, LRH, M, MAJOR, MALEE, MATCH, MBAX, MBK, MC, MCOT, META, MFC, MFEC, MILL, MINT, MONO, MOONG, MSC, MST, MTC, NATION, NCAP, NEP, NKI, NOBLE, NRF, NWR, OCC, OGC, OR, ORI, PAP, PATO, PB, PCSGH, PDG, PDJ, PG, PHOL, PIMO, PK, PL, PLANB, PLANET, PLAT, PM, PPP, PPPM, PPS, PR9, PRG, PRINC, PRM, PROS, PSH, PSL, PSTC, PT, PTECH, PTG, PTT, PTTEP, PTTGC, PYLON, Q-CON, QH, QLT, QTC, RABBIT, RATCH, RML, RS, RWI, S&J, SAAM, SABINA, SAK, SAPPE, SAT, SC, SCC, SCCC, SCG, SCGP, SCM, SCN, SEAOL, SE-ED, SELIC, SENA, SGC, SGP, SIRI, SITHAI, SKR, SMIT, SMK, SMPC, SNC, SNP, SORKON, SPACK, SPALI, SPC, SPI, SPRC, SRICHA, SSF, SSP, SSSC, SST, STA, STGT, STOWER, SUSCO, SVI, SYMC, SYNTEC, TAE, TAKUNI, TASCO, TCAP, TCMC, TFG, TFI, TFMAMA, TGE, TGH, THANI, THCOM, THIP, THRE, THREL, TIDLOR, TIPCO, TISCO, TKS, TKT, TMD, TMILL, TMT, TNITY, TNL, TNP, TNR, TOG, TOP, TOPP, TPA, TPCS, TRT, TRU, TSC, TSI, TSTE, TSTH, TTA, TTB, TTCL, TV, TVDH, TVO, TWPC, UBE, UBIS, UEC, UKEM, UOBKH, UV, VCOM, VGI, VIH, WACOAL, WHA, WHAUP, WICE, WIILK, XO, YUASA, ZEN, ZIGA

**Declared (ประกาศเจตนารมณ์)**

ACE, ADB, ALT, AMC, ASW, BLAND, BTG, BYD, CAZ, CBG, CV, DEXON, DMT, EKH, FSX, GLOBAL, GREEN, ICN, IHL, ITC, J, JMART, JMT, LEO, LH, MENA, MITSIB, MODERN, NER, NEX, OSP, OTO, PLUS, POLY, PQS, PRIME, PROEN, PRTR, RBF, RT, SA, SANKO, SCB, SENX, SFLEX, SIS, SKE, SM, SVOA, TBN, TEGH, TIPH, TKN, TPAC, TPLAS, TQM, TRUE, W, WPH, XPG

**N/A**

24CS, 3K-BAT, A, A5, AAV, ABM, ACAP, ACC, ACG, ADD, AEONTS, AFC, AGE, AHC, AIT, AJA, AKR, AKS, ALL, ALLA, ALPHAX, ALUCON, AMARC, AMARIN, AMR, ANAN, ANI, AOT, APCO, APEX, APP, APURE, AQUA, ARIN, ARIP, ARROW, ASAP, ASEFA, ASIA, ASIMAR, ASN, ATP30, AU, AUCTION, AURA, B52, BA, BBIK, BC, BCT, BDMS, BEAUTY, BEM, BGT, BH, BIG, BIOTEC, BIS, BIZ, BJC, BJCHI, BKD, BLC, BLESS, BLISS, BM, BOL, BR, BRI, BROCK, BSM, BSRC, BTNC, BTW, BUI, BVG, CCET, CCP, CEYE, CGD, CH, CHARAN, CHASE, CHAYO, CHG, CHIC, CHO, CI, CITY, CIVIL, CK, CKP, CMAN, CMO, CMR, CNT, COCOCO, COLOR, COMAN, CPANEL, CPH, CPR, CPT, CRANE, CRD, CSP, CSR, CSS, CTW, CWT, D, DCON, DDD, DHOUSE, DITTO, DOD, DPAINT, DTCENT, DTCI, DV8, EASON, ECL, EE, EFORL, EMC, ETL, EVER, F&D, FANCY, FE, FLOYD, FMT, FN, FORTH, FTI, FVC, GABLE, GENCO, GFC, GIFT, GL, GLAND, GLOCON, GLORY, GRAMMY, GRAND, GSC, GTB, GTV, GYT, HEALTH, HFT, HL, HPT, HTECH, HUMAN, HYDRO, I2, IFEC, IIG, IMH, IND, INGRS, INSET, IP, IRC, IRCP, IT, ITD, ITNS, ITTHI, JAK, JCK, JCKH, JCT, JDF, JPARK, JSP, JUBILE, K, KAMART, KC, KCG, KCM, KDH, KEX, KIAT, KISS, KJL, KK, KKC, KLINIQ, KOOL, KTIS, KTMS, KUMWEL, KUN, KWC, KWI, KWM, KYE, LALIN, LDC, LEE, LIT, LOXLEY, LPH, LST, MACO, MANRIN, MASTER, MATI, MAX, MCA, M-CHAI, MCS, MDX, MEB, MEGA, METCO, MGC, MGI, MGT, MICRO, MIDA, MJD, MK, ML, MORE, MOSHI, MTW, MUD, MVP, NAM, NC, NCH, NCL, NDR, NETBAY, NEW, NEWS, NFC, NNCL, NOK, NOVA, NPK, NSL, NTSC, NTV, NUSA, NV, NVD, NYT, OHTL, ONEE, ORN, PACE, PACO, PAF, PCC, PEACE, PERM, PF, PHG, PICO, PIN, PJW, PLE, PLT, PMTA, POLAR, POMPUI, PORT, POST, PPM, PRAKIT, PRAPAT, PRECHA, PRI, PRIN, PRO, PROUD, PSG, PSP, PTC, PTL, RAM, RCL, READY, RICHY, RUJ, ROCK, ROH, ROJNA, RP, RPC, RPH, RSP, S, S11, SABUY, SAF, SAFARI, SAFE, SALEE, SAM, SAMART, SAMCO, SAMTEL, SAUCE, SAV, SAWAD, SAWANG, SBNEXT, SCAP, SCGD, SCI, SCL, SCP, SDC, SE, SEAFCO, SECURE, SFT, SGF, SHANG, SHR, SIAM, SICT, SIMAT, SINGER, SINO, SISB, SJWD, SK, SKN, SKY, SLM, SLP, SMART, SMD, SMT, SNNP, SO, SOLAR, SONIC, SPA, SPCG, SPG, SPVI, SQ, SR, SRS, SSC, SSS, STANLY, STARK, STC, STEC, STECH, STHAI, STI, STP, STPI, SUN, SUN, SUPER, SUTHA, SVR, SVT, SWC, SYNEX, TACC, TAN, TAPAC, TC, TCC, TCJ, TCOAT, TEAM, TEAMG, TEKA, TFM, TGPRO, TH, THAI, THANA, THE, THG, THMUI, TIGER, TITLE, TK, TKG, TLI, TM, TMC, TMI, TMW, TNDT, TNH, TNPC, TOA, TPBI, TPCH, TPIPL, TPIPP, TPL, TPOLY, TPP, TPS, TQR, TR, TRC, TRITN, TRP, TRUBB, TRV, TSE, TTI, TTT, TTW, TURTLE, TVH, TVT, TWP, TWZ, TYCN, UAC, UBA, UMI, UMS, UNIQ, UP, UPF, UPOIC, UREKA, UTP, UVAN, VARO, VIBHA, VL, VNG, VPO, VRANDA, WARRIX, WAVE, WFX, WGE, WIN, WINDOW, WINMED, WINNER, WORK, WORLD, WP, YGG, YONG, ZAA

**Explanations**

Companies participating in Thailand's Private Sector Collective Action Coalition Against Corruption programme (Thai CAC) under Thai Institute of Directors (as of November 1, 2023) are categorised into: companies that have declared their intention to join CAC, and companies certified by CAC.