

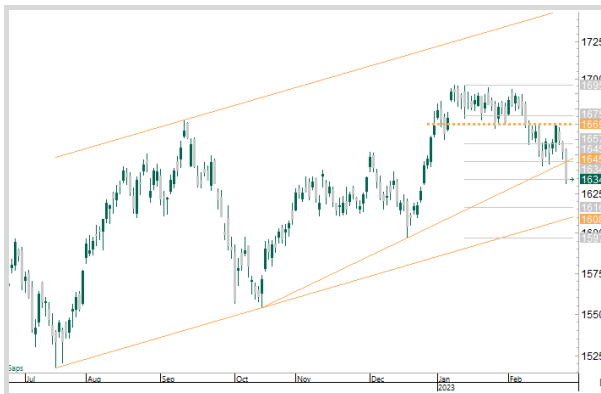
Analyst : Dethana Fangsaard

Registration No. 039656

Email : dethana.fa@pi.financial

New Low ระวังความผันผวน

SET ราคาหลุดทำ New Low ต่ำกว่าบริเวณ 1,640 จุด ควรบริหารจัดการความเสี่ยงตามระเบียบที่วางไว้อย่างเคร่งครัด สิ่งเดียวที่คาดหวังได้สำหรับฝั่งซื้อ ก็คือการลุ้นเท็งกำไรไว้ราว 2/3 ของระยะที่วิ่งขึ้นมา ซึ่งหากไม่เกิดการกลับตัว และราคายืนไม่ไหวหลุดทำ New Low ต่อเนื่อง แนวโน้มช่วงสั้นจะกลับมาเป็นแนวโน้มขาลงทันที โปรดระมัดระวัง



SET

ตลาดหลักทรัพย์แห่งประเทศไทย

Resistance 1,640 / 1,650

Support 1,630 / 1,620



M, SET - FOOD

บริษัท เอ็มเค เรสโตรองต์ กรุ๊ป จำกัด (มหาชน)

Resistance 56.50 / 57.00

Support 55.00 / 54.50

Base Stop 54.50



WHA, SET100 - PROP

บริษัท ดับบลิวเอชเอ คอร์ปอเรชั่น จำกัด (มหาชน)

Resistance 4.02 / 4.06

Support 3.94 / 3.90

Base Stop 3.90

* การลงทุนมีความเสี่ยง ผู้ลงทุนควรศึกษาข้อมูลให้รอบคอบก่อนตัดสินใจลงทุน

No.	Name	Last	Change	%	Momentum	Pi Volatility Day			SMA20 Value			
						Start/Stop	Point	Trend	('000 Baht)	Pi Score	Position	
1	TOURISM	704.01	-	7.01	- 0.99	UP	STOP	676.21	UP	414,953.15	63.88	0
2	PROF	346.27		1.68	0.49	UP	STOP	329.83	UP	126,526.15	63.68	0
3	AGRI	250.88	-	2.14	- 0.85	UP	STOP	240.71	UP	428,624.30	61.28	1
4	FOOD	12,797.45	-	93.80	- 0.73	DOWN	STOP	12,487.17	UP	3,892,043.65	59.58	1
5	ETRON	11,565.40	-	302.74	- 2.55	DOWN	START	12,388.83	UP	5,151,657.55	59.49	-2
6	SSET	1,088.28	-	11.48	- 1.04	DOWN	START	1,113.35	UP	3,528,344.50	56.80	1
7	FASHION	717.45	-	1.67	- 0.23	DOWN	STOP	713.27	UP	219,273.00	55.99	1
8	ICT	168.20	-	2.62	- 1.53	DOWN	STOP	166.90	UP	6,345,676.55	55.14	-2
9	PROP	266.95	-	2.01	- 0.75	DOWN	STOP	264.46	UP	3,115,614.10	54.98	0
10	PFNREIT	157.54	-	0.61	- 0.39	DOWN	START	161.17	UP	141,373.55	54.34	2
11	PERSON	117.40		0.55	0.47	DOWN	START	122.73	UP	265,422.70	54.21	2
12	MEDIA	47.67	-	0.58	- 1.20	UP	START	48.94	DOWN	881,381.85	52.80	-2
13	HEALTH	7,261.56	-	63.45	- 0.87	DOWN	START	7,524.86	DOWN	2,158,348.50	51.81	2
14	INSUR	12,563.01	-	202.06	- 1.58	DOWN	START	12,793.43	DOWN	589,630.95	50.35	0
15	HOME	25.23	-	0.23	- 0.90	UP	START	26.05	DOWN	59,921.25	49.46	2
16	CONS	69.15	-	0.79	- 1.13	DOWN	START	73.06	DOWN	830,186.60	49.25	0
17	BANK	380.61		0.42	0.11	DOWN	START	390.93	DOWN	6,797,295.25	49.05	6
18	AUTO	525.65	-	2.14	- 0.41	DOWN	START	544.31	DOWN	233,004.85	48.10	1
19	TRANS	361.97	-	0.56	- 0.15	DOWN	START	372.41	DOWN	2,925,190.95	47.24	6
20	COMM	37,306.35	-	1,107.72	- 2.88	DOWN	START	39,238.79	DOWN	5,564,120.00	47.20	-9
21	FIN	4,437.75	-	26.13	- 0.59	UP	START	4,614.31	DOWN	4,556,240.45	46.26	1
22	CONMAT	8,965.70	-	103.90	- 1.15	DOWN	START	9,302.75	DOWN	1,058,934.50	45.59	-2
23	PAPER	4,304.09		28.13	0.66	UP	START	4,387.45	DOWN	7,113.10	45.11	5
24	PETRO	971.92	-	12.31	- 1.25	DOWN	START	1,034.80	DOWN	1,235,607.20	44.97	-3
25	STEEL	36.52	-	0.93	- 2.48	DOWN	START	38.52	DOWN	44,525.85	44.21	-7
26	SET50	973.75	-	12.51	- 1.27	DOWN	START	1,008.37	DOWN	36,814,924.35	43.10	-2
27	PKG	5,088.72	-	32.89	- 0.64	DOWN	START	5,304.76	DOWN	554,720.80	42.32	2
28	SET100	2,192.90	-	26.93	- 1.21	DOWN	START	2,268.83	DOWN	47,871,330.85	41.19	-2
29	MAI	563.95	-	10.91	- 1.90	DOWN	START	595.46	DOWN	3,935,072.90	39.67	-2
30	IMM	32.68	-	0.76	- 2.27	DOWN	START	36.00	DOWN	202,279.80	37.57	0
31	ENERG	23,241.53	-	225.50	- 0.96	DOWN	START	24,180.47	DOWN	10,894,512.85	35.67	0

Bull Gauge

07

Most 5 Aggressive Bulls

1. BANK
2. TRANS - PSL
3. PAPER
4. PFNREIT
5. PERSON

Bear Gauge

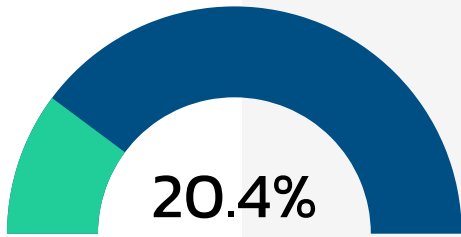
24

Most 5 Aggressive Bears

1. COMM - CPALL SINGER HMPRO
2. STEEL
3. PETRO
4. MAI
5. SET100

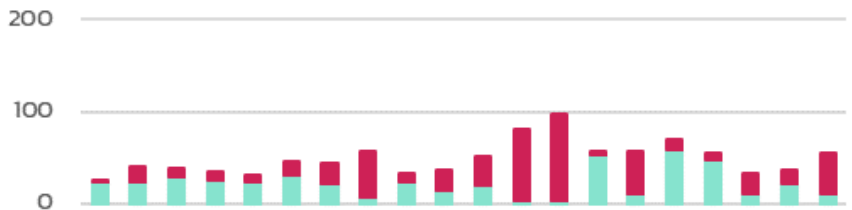
* การลงทุนมีความเสี่ยง ผู้ลงทุนควรศึกษาข้อมูลให้รอบคอบก่อนตัดสินใจลงทุน

Pi Meter Monitoring System

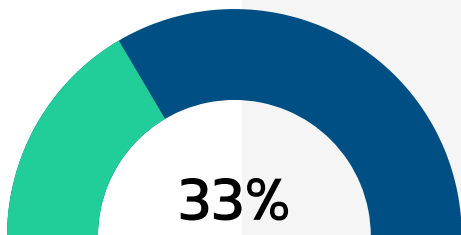


20.4%

3% Meter

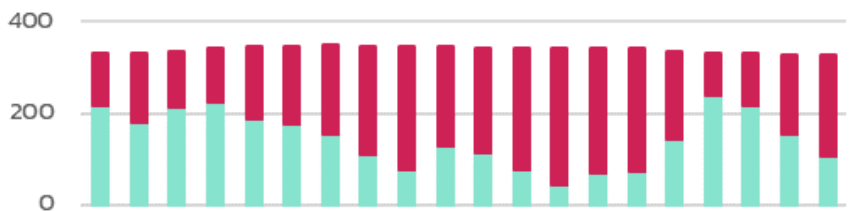


จำนวนสัดส่วน 3% : -3%, 11 : 43

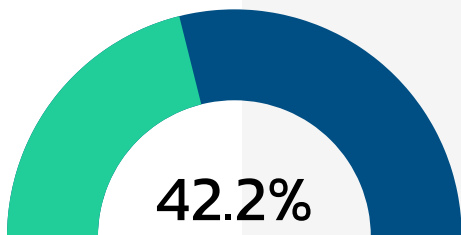


33%

Heikin-Ashi
Meter

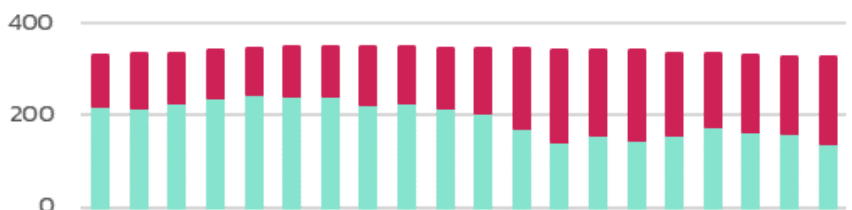


จำนวนสัดส่วน Up : Down, 108 : 219

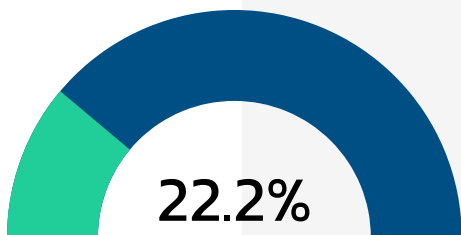


42.2%

EMA75 Meter

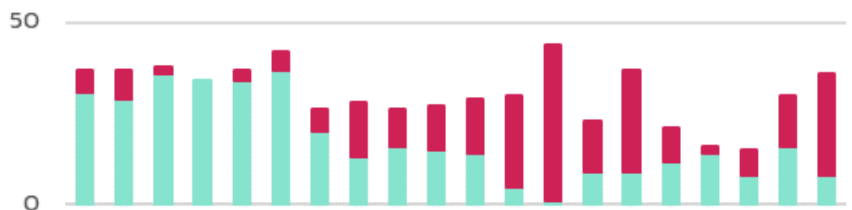


จำนวนสัดส่วน Up : Down, 138 : 189



22.2%

New High / New Low
Meter



จำนวนสัดส่วน NH : NL, 8 : 28

* การลงทุนมีความเสี่ยง ผู้ลงทุนควรศึกษาข้อมูลให้รอบคอบก่อนตัดสินใจลงทุน

Pi Technical Daily

27 February 2023



Class C			Pi Volatility Day						SMA20 Value			H-Ashi	EMA75	N-High
No.	Name	Last	Change	%	Momentum	Start/Stop	Point	Trend	('000 Baht)	Pi Score	Position			
1	SVT	3.84	0.32	9.09	UP	STOP	3.28	UP	22,112.35	61.37	94			
2	MPIC	2.60	0.60	30.00	UP	START	2.62	UP	22,671.65	66.21	75			
3	TMI	2.00	0.13	6.95	UP	STOP	1.73	UP	18,625.90	64.57	27			
4	PSH	13.70	0.10	0.74	UP	STOP	12.90	UP	19,825.60	61.57	18			
5	MINT	34.50	0.25	0.73	UP	STOP	32.24	UP	596,244.65	61.17	11			
6	SHR	4.60	-	-	UP	STOP	4.25	UP	55,765.10	62.03	9			
7	CMAN	2.32	0.02	0.87	UP	STOP	2.07	UP	11,361.80	61.49	8			
8	PRI	33.25	0.75	2.31	UP	STOP	30.39	UP	60,008.60	64.01	6			
9	AP	12.50	-	-	DOWN	STOP	11.61	UP	324,816.40	63.43	6			
10	TASCO	19.80	0.30	1.54	UP	STOP	18.62	UP	178,814.55	69.14	3			
11	DOHOME	15.20	- 0.20	- 1.30	UP	STOP	13.95	UP	181,955.00	61.89	3			
12	MTW	6.55	0.10	1.55	UP	STOP	5.62	UP	69,649.45	63.94	2			
13	OSP	31.75	- 0.25	- 0.78	DOWN	STOP	29.28	UP	360,733.45	62.87	1			
14	SISB	25.75	-	-	UP	STOP	23.89	UP	37,923.25	63.89	0			
15	ERW	5.00	- 0.05	- 0.99	UP	STOP	4.66	UP	83,835.90	61.39	0			
16	APP	3.70	-	-	DOWN	STOP	3.38	UP	14,156.95	61.08	-1			
17	PR9	21.00	- 0.30	- 1.41	UP	STOP	19.52	UP	40,327.15	61.17	-4			

Class D			Pi Volatility Day						SMA20 Value			H-Ashi	EMA75	N-High
No.	Name	Last	Change	%	Momentum	Start/Stop	Point	Trend	('000 Baht)	Pi Score	Position			
18	KJL	18.40	1.70	10.18	UP	STOP	15.70	UP	39,848.25	58.29	137			
19	DIF	13.30	0.10	0.76	UP	START	13.63	DOWN	117,911.25	51.40	91			
20	PSL	15.50	0.60	4.03	UP	STOP	13.83	UP	178,755.35	51.51	80			
21	CPH	33.25	1.75	5.56	UP	START	34.61	UP	21,905.75	50.90	72			
22	ITEL	3.82	0.08	2.14	DOWN	START	4.12	DOWN	31,108.00	50.93	66			
23	AMATA	20.30	0.20	1.00	UP	START	20.91	UP	137,790.60	54.90	61			
24	TEGH	5.20	0.15	2.97	DOWN	START	5.86	UP	93,496.75	51.22	56			
25	TPIPP	3.38	-	-	UP	START	3.47	DOWN	12,509.75	51.24	42			
26	WHA	3.98	0.04	1.02	UP	STOP	3.73	UP	385,300.70	55.74	40			
27	BA	13.40	0.10	0.75	DOWN	START	14.45	DOWN	46,434.40	50.03	39			
28	BWG	0.97	0.04	4.30	DOWN	STOP	0.92	UP	84,031.10	58.02	38			
29	APCO	5.45	0.10	1.87	UP	START	5.96	UP	10,706.35	55.70	38			
30	ILINK	7.55	0.05	0.67	DOWN	STOP	7.95	UP	11,563.65	54.08	36			
31	TOA	33.25	0.25	0.76	DOWN	START	35.33	DOWN	38,686.60	50.90	36			
32	STGT	11.30	0.20	1.80	UP	START	11.60	UP	167,294.95	54.25	35			
33	HL	24.70	0.10	0.41	DOWN	STOP	23.55	UP	16,740.75	52.29	30			
34	KSL	3.60	-	-	DOWN	STOP	3.52	DOWN	24,684.80	50.03	30			
35	QH	2.34	-	-	UP	STOP	2.27	UP	33,038.75	55.24	28			
36	S	1.94	-	-	DOWN	STOP	1.92	UP	18,524.00	53.32	28			
37	THG	69.75	-	-	UP	START	71.68	UP	189,668.20	55.73	27			
38	AGE	4.10	0.02	0.49	UP	STOP	3.84	UP	15,590.30	56.84	20			
39	DDD	17.60	-	-	DOWN	STOP	16.78	UP	15,289.85	55.44	19			
40	MC	11.30	-	-	DOWN	START	12.34	UP	24,396.50	53.55	19			
41	NER	6.20	-	-	UP	START	6.23	UP	60,289.65	52.69	19			
42	ILM	18.50	- 0.10	- 0.54	UP	START	19.31	DOWN	18,412.60	51.41	17			
43	ROJNA	6.05	-	-	DOWN	START	6.59	DOWN	21,913.55	50.75	14			
44	NSL	23.30	-	-	DOWN	START	25.51	UP	33,527.95	52.17	13			
45	SICT	8.25	- 0.05	- 0.60	UP	START	8.90	DOWN	11,047.35	50.25	9			
46	ICHI	12.40	-	-	DOWN	STOP	11.49	UP	64,501.25	59.15	8			
47	SC	4.64	0.02	0.43	DOWN	STOP	4.28	UP	87,791.95	58.95	8			
48	BJC	38.00	-	-	DOWN	STOP	36.36	UP	181,348.75	57.88	8			
49	WHART	11.30	- 0.10	- 0.88	DOWN	STOP	11.21	UP	11,403.10	55.03	7			
50	UPA	0.24	-	-	DOWN	STOP	0.21	UP	18,201.25	52.72	7			

* การลงทุนมีความเสี่ยง ผู้ลงทุนควรศึกษาข้อมูลให้รอบคอบก่อนตัดสินใจลงทุน

Pi Technical Daily

27 February 2023



51	SNNP	23.70	- 0.10	- 0.42	DOWN	STOP	23.63	UP	147,659.05	55.84	6		
52	D	6.70	-	-	DOWN	STOP	6.13	UP	18,029.90	56.71	5		
53	RBF	13.00	- 0.10	- 0.76	UP	START	13.42	DOWN	35,205.80	51.02	5		
54	PRM	7.75	- 0.05	- 0.64	DOWN	STOP	7.40	UP	64,416.65	56.34	4		
55	PDJ	3.60	- 0.02	- 0.55	UP	START	3.94	UP	23,395.10	56.02	4		
56	POLY	12.30	0.10	0.82	DOWN	STOP	11.15	UP	25,658.25	57.53	2		
57	TRC	0.68	-	-	DOWN	STOP	0.65	UP	268,555.70	59.83	0		
58	TEAM	8.55	- 0.15	- 1.72	UP	START	9.49	UP	140,850.70	54.50	-3		
59	AQUA	0.68	- 0.01	- 1.45	UP	STOP	0.62	UP	16,942.35	56.26	-9		
60	ITC	31.50	- 0.50	- 1.56	DOWN	STOP	28.70	UP	280,187.55	52.77	-9		
61	PREB	8.80	- 0.60	- 6.38	DOWN	START	9.48	UP	10,290.40	53.05	-103		

Class E													Pi Volatility Day		SMA20 Value		H-Ashi		EMA75	N-High
No.	Name	Last	Change	%	Momentum	Start/Stop	Point	Trend	(‘000 Baht)	Pi Score	Position	H-Ashi	EMA75	N-High						
62	TGE	1.77	0.03	1.72	UP	START	1.84	DOWN	10,912.05	49.71	69									
63	SCB	101.50	1.75	1.75	UP	START	103.81	DOWN	1,145,542.55	46.16	67									
64	RATCH	41.50	0.25	0.61	DOWN	START	43.32	DOWN	133,003.35	47.90	53									
65	PTT	32.50	0.25	0.78	DOWN	STOP	31.99	DOWN	1,150,124.50	48.43	52									
66	TPIPL	1.73	0.03	1.76	DOWN	START	1.82	DOWN	20,964.70	46.28	50									
67	M	55.75	0.25	0.45	UP	START	57.31	DOWN	61,117.15	48.66	42									
68	NEX	16.80	0.30	1.82	DOWN	START	17.95	DOWN	114,863.90	45.49	40									
69	LANNA	16.00	0.20	1.27	UP	START	16.28	DOWN	19,669.80	44.87	33									
70	ECL	2.00	-	-	DOWN	STOP	1.98	DOWN	20,150.55	47.47	29									
71	ITD	1.88	-	-	DOWN	START	2.01	DOWN	21,967.10	46.36	27									
72	BOL	10.50	0.10	0.96	DOWN	START	11.92	DOWN	15,955.85	46.87	26									
73	TC	12.00	0.10	0.84	UP	START	12.84	DOWN	15,037.40	49.61	25									
74	CK	22.10	-	-	DOWN	START	23.04	DOWN	95,481.45	45.22	22									
75	BCP	33.50	-	-	DOWN	START	36.06	DOWN	219,995.65	49.88	20									
76	BAY	29.75	-	-	DOWN	START	31.21	DOWN	17,325.90	44.57	20									
77	SCGP	52.25	- 0.25	- 0.48	DOWN	START	54.92	DOWN	405,207.90	45.50	18									
78	TAKUNI	2.70	0.08	3.05	DOWN	START	3.01	DOWN	29,312.55	40.56	18									
79	PROEN	5.70	0.10	1.79	DOWN	START	6.28	DOWN	24,422.45	43.90	17									
80	IIG	35.00	-	-	UP	START	37.31	DOWN	36,530.60	45.64	15									
81	THANI	4.04	- 0.02	- 0.49	DOWN	START	4.19	DOWN	64,179.20	47.88	13									
82	CV	1.73	- 0.01	- 0.57	DOWN	START	1.86	DOWN	15,900.90	46.60	11									
83	SMPC	12.30	-	-	UP	START	12.61	DOWN	10,873.80	41.60	10									
84	YONG	2.18	-	-	DOWN	START	2.50	DOWN	41,910.15	48.83	9									
85	JTS	37.00	1.25	3.50	DOWN	START	44.56	DOWN	64,197.85	42.35	9									
86	AAI	6.95	- 0.05	- 0.71	DOWN	START	7.33	DOWN	87,992.15	46.31	6									
87	XPG	1.30	-	-	DOWN	START	1.40	DOWN	20,958.70	40.73	6									
88	PRINC	5.90	- 0.05	- 0.84	DOWN	START	6.38	DOWN	30,143.25	48.28	3									
89	DPAINT	9.80	- 0.10	- 1.01	DOWN	STOP	9.41	DOWN	17,653.50	47.85	2									
90	SPRC	10.90	- 0.10	- 0.91	DOWN	STOP	10.47	DOWN	217,990.80	48.53	1									
91	MEGA	47.50	- 0.50	- 1.04	DOWN	START	50.57	DOWN	129,449.25	48.36	0									
92	ASK	31.50	- 0.25	- 0.79	DOWN	START	33.02	DOWN	46,453.45	43.95	-1									
93	YGG	7.85	- 0.15	- 1.88	DOWN	START	8.54	DOWN	12,477.45	41.78	-13									
94	ETC	4.00	- 0.08	- 1.96	DOWN	START	4.38	DOWN	58,583.10	49.90	-24									
95	TACC	6.10	- 0.35	- 5.43	DOWN	START	6.57	DOWN	14,278.80	43.03	-93									
96	BTSGIF	3.76	- 0.16	- 4.08	DOWN	START	3.94	DOWN	12,225.15	45.53	-121									

Class F													Pi Volatility Day		SMA20 Value		H-Ashi		EMA75	N-High
No.	Name	Last	Change	%	Momentum	Start/Stop	Point	Trend	(‘000 Baht)	Pi Score	Position	H-Ashi	EMA75	N-High						
97	AS	13.50	-	-	DOWN	START	14.83	DOWN	37,026.10	38.58	5									
98	KEX	16.00	- 0.20	- 1.23	DOWN	START	16.98	DOWN	66,715.35	39.13	-2									

* การลงทุนมีความเสี่ยง ผู้ลงทุนควรศึกษาข้อมูลให้รอบคอบก่อนตัดสินใจลงทุน