

ท่วงหน้า พะวงหลัง

แม้ SET Index จะติดตัวขึ้น แต่สิ่งที่เห็นลดลงสวนทางก็คือ มูลค่าการซื้อขาย ส่วนปัจจัยแวดล้อมทางพื้นฐาน ก็ยังอยู่ในภาวะที่มีความไม่แน่นอนสูง คาด SET Index อยู่ในรอบ 1582 – 1600 จุด Top Pick เลือก CBG, CK และ PTTEP

ASPS TOP PICKS

Top Picks (B)	Close (B)	Fair value (B)	Upside (%)	2023F			
				EPS (B)	PER (X)	PBV (X)	Div yield (%)
CBG	99.00	111.00	12.1%	3.26	30.37	8.16	2.2%
CK	19.90	27.00	35.7%	0.86	23.24	1.36	2.0%
PTTEP	143.50	178.00	24.0%	15.29	9.38	1.12	4.5%

ASPS TECHNICAL VIEW

สัญญาณระยะสั้นดูเป็นลบอ่อนๆ จากการจ่อขึ้นมาแนวต้านบริเวณ 1600 จุด แต่มูลค่าการซื้อขายกลับเบาบางต่ำสุดในรอบปี หากสภาพแวดล้อมเป็นแบบนี้ต่อไปอาจเห็นการพักตัวเกิดขึ้น จึงมองกรอบการเคลื่อนไหววันนี้ที่ 1582-1600 จุด

	แนวรับ	แนวต้าน
SET Index	1,582	1,600

	เปิดสถานะ: (B)	เป้าทำกำไร (B)	Cut loss (B)
Technical Buy : DOHOME	13.60	14.80	13.20
Technical Buy : AU	11.10	11.70	10.60

STATISTICS WATCH

- SHORT-SELL
- STOCK & WARRANTS UPDATE
- TOP20 NVDR UPDATE
- TURNOVER LIST & TRADING ALERT
- CYCLICAL WATCH
- CALENDAR

ดัชนีตลาดหุ้น

	ล่าสุด	-1D	-1W
ไทย (SET)	1,591.9	-0.1	1.9
จีน (SHCOMP)	3,265.7	-0.6	0.5
ฮ่องกง (HSI)	19,915.7	-0.7	2.0
ญี่ปุ่น (NIKKEI225)	27,385.3	-0.1	0.2
ฝรั่งเศส (CAC40)	7,015.1	-1.7	1.3
เยอรมัน (DAX)	14,957.2	-1.7	1.3
ดาวโจนส์ (DJI)	32,434.0	0.4	1.1
เอส แอนด์ พี 500 (SPX)	3,978.0	0.0	0.8

ที่มา: TQ professional

ราคาสินค้าโภคภัณฑ์

	ล่าสุด	-1D	-1W
ตลาด Spot			
West Texas (US\$/บาร์เรล)	69.3	-1.0	3.8
Brent (US\$/บาร์เรล)	74.5	-1.4	2.7
น้ำมันดูไบ (US\$/บาร์เรล)	77.9	-0.4	0.9
Baltic Dry Index	1,489.0	0.3	-3.0
ทองคำ (US\$/toz)	1,976.9	-0.7	-0.6
ทองคำแท่ง (บาท)	32,150.0	0.8	2.9
LME Zinc (US\$/ตัน)	2,884.0	0.7	-0.7
Palm oil (US\$/mt ton)	848.8	-1.2	-6.4
Soybean (US\$/Bushel)	1.8	0.6	3.4
Steel-HRC	1,194.0	0.0	-3.6
Sugar (US\$/ถุง 50 กก)	597.8	0.0	2.2

ที่มา: TQ professional

ยอดซื้อขายสุทธิของนักลงทุนต่างชาติในตลาดหุ้นเอเชีย

(ล้านเหรียญฯ)	ล่าสุด	-1W	YTD
Thailand	-57.7	-282.7	2,893.4
S. Korea	179.2	-447.2	-27,380.3
Taiwan	414.2	-928.6	-53,923.4

ยอดซื้อ-ขายสุทธิของนักลงทุนแต่ละประเภท

(ล้านบาท)	ล่าสุด	-1D	-1W
นักลงทุนต่างชาติ	-480	1,009	-1,965
สถาบันในประเทศ	774	1,642	1,809
นักลงทุนรายย่อย	-179	-2,224	432
บัญชีบริษัทหลักทรัพย์	-116	-427	-277

ตลาดเงิน

อัตราดอกเบี้ยอ้างอิง	อัตราดอกเบี้ยเงินฝากและเงินกู้
ดอกเบี้ยเฟด	ออมทรัพย์
อาร์ พี 1 วัน	ประจำ 3 เดือน
	ประจำ 1 ปี

ผลตอบแทนพันธบัตรรัฐบาลไทย

6 เดือน	1.64%	MLR	5.65%
1 ปี	1.72%	MOR	6.25%
3 ปี	1.79%		
5 ปี	1.91%		
10 ปี	2.31%		

ที่มา: thaibma, BBL

ท่วงหน้า พะวงหลัง

แม้ทางการของทั้ง สหรัฐฯ และ ยุโรป จะออกมาสร้างความมั่นใจในระบบสถาบันการเงิน แต่ดูเหมือนว่า ยังไม่สามารถขจัดความกังวลของนักลงทุน และผู้ฝากเงินออกไปได้ทั้งหมด ซึ่งปรากฏให้เห็นผ่านการถอนเงินออกจากสถาบันการเงินขนาดกลาง-เล็ก ขณะที่ราคาหุ้นในกลุ่มธนาคารพาณิชย์การปรับตัวลดลง ผลดังกล่าวทำให้ธนาคารกลางต้องอัดฉีดเงินเข้าสู่สถาบันการเงินที่มีปัญหา ดังจะเห็นได้จากขนาดบดลูของ Fed ที่กลับมาเพิ่มขึ้น ซึ่งที่สุดก็จะกลายเป็นเม็ดเงินที่ไหลเข้าสู่ระบบเศรษฐกิจ สิ่งที่น่าห่วงไปข้างหน้าก็คือปัญหาเงินเฟ้อที่อาจลดลงช้ากว่าที่คาดหรืออาจกลับมาสูงขึ้น ขณะที่ก็ต้องพะวงหลังในเรื่องของปัญหาสถาบันการเงินที่ยังไม่จบ ภายใต้สถานการณ์ดังกล่าวอาจเกิดเหตุการณ์ที่สร้างผลกระทบในเชิง Sentiment ให้กับตลาดหุ้นบ้านเราได้ในอนาคต

แม้ SET Index จะติดตัวขึ้น แต่สิ่งที่เห็นลดลงสวนทางก็คือ มูลค่าการซื้อขาย ส่วนปัจจัยแวดล้อมทางพื้นฐาน ก็ยังอยู่ในภาวะที่มีความไม่แน่นอนสูง คาด SET Index อยู่ในกรอบ 1582 – 1600 จุด Top Pick เลือก CBG, CK และ PTTEP

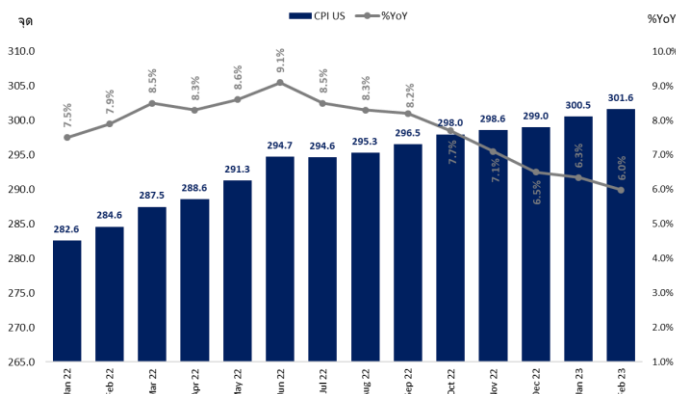
SUPPORT & RESISTANCE

แนวรับ 1,582 จุด
แนวต้าน 1,600 จุด

TOP PICKS

CBG FV@B 111.00
CK FV@B 27.00
PTTEP FV@B 178.00

CPI สหรัฐฯ มีโอกาสทรงตัวในระดับสูง



ที่มา : Bloomberg, ฝ้ายวิจัย ASPS

RESEARCH DIVISION

บริษัทหลักทรัพย์ เอเชีย พลัส

เกศศักดิ์ ทวีธีระธรรม

นักวิเคราะห์ปัจจัยพื้นฐานด้านตลาดทุน และทางเทคนิค
เลขทะเบียนนักวิเคราะห์: 004132

ภราดร เตียรณปราโมทย์

นักวิเคราะห์ปัจจัยพื้นฐานด้านหลักทรัพย์
เลขทะเบียนนักวิเคราะห์: 075365

ภวัต ภัทรภาพค์

นักวิเคราะห์ปัจจัยพื้นฐานด้านหลักทรัพย์
เลขทะเบียนนักวิเคราะห์: 117985

สิริลักษณ์ พันธวงศ์

ผู้ช่วยนักวิเคราะห์

ปัญหาสถาบันการเงินสหรัฐ-ยุโรปเข้ามามากจนใจต่อเนื่อง คาดเป็น SENTIMENT เชิงลบต่อตลาดหุ้นในช่วงนี้

ผลพวงจากการปรับขึ้นดอกเบี้ยของธนาคารกลางต่างๆ กำลังส่งผ่านปัญหาให้ยังสถาบันการเงินมากขึ้น รวมถึงโอกาสในการลุกลามยังคงอยู่ ทำให้ระดับความกังวลในภาคธนาคารเพิ่มขึ้นเช่นกัน สะท้อนจากยอดเงินฝากในธนาคารทั่วสหรัฐฯ ช่วงสัปดาห์ที่ผ่านมาลดลงหนักสุดในรอบเกือบ 1 ปี กว่า 9.84 หมื่นล้านเหรียญฯ เหลือเพียง 17.5 ล้านล้านเหรียญฯ ขณะที่เงินฝากของธนาคารขนาดเล็กลดลงราว 1.2 แสนล้านเหรียญฯ ส่วนทางกับธนาคารขนาดใหญ่ 25 แห่งที่เพิ่มขึ้นเกือบ 6.7 หมื่นล้านเหรียญฯ

ยอดเงินฝากในธนาคารสหรัฐฯ ร่วงต่อเนื่อง

U.S. bank deposits

Overall deposits at U.S. banks declined after sharp inflows in the wake of pandemic aid. Following Silicon Valley Bank's collapse March 10, 2023, deposits at small banks fell sharply.

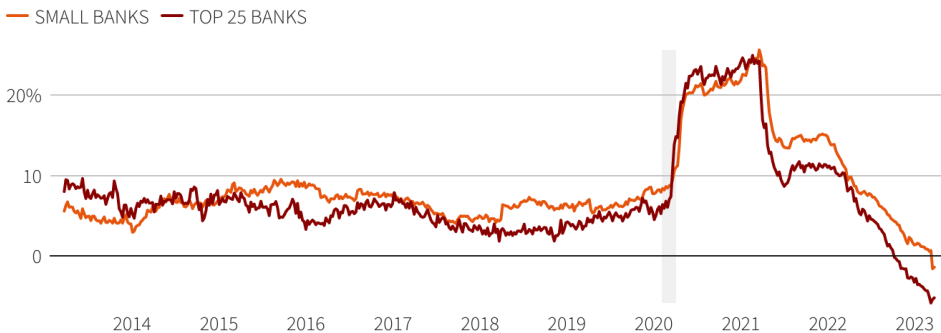


Chart shows year over year change
Source: Federal Reserve Board

ที่มา : Reuters, Federal Reserve Board, ฝ่ายวิจัย ASPS

ขณะเดียวกันความกังวลต่อระบบธนาคารล่าสุดตกมาอยู่ที่ Deutsche Bank ซึ่งเป็นธนาคารยักษ์ใหญ่ของเยอรมนี หลังจาก Credit Default Swap (CDS) ซึ่งเป็นอนุพันธ์ป้องกันความเสี่ยงจากการผิดนัดชำระหนี้ของดอยซ์แบงก์พุ่งสูงสุดในรอบ 4 ปี นอกจากนี้ สัปดาห์ก่อน ทางธนาคารมีการประกาศว่าจะซื้อ Tier 2 Subordinated Debt ก่อนกำหนดที่ระยะเวลา 5 ปี จนทำให้เกิดแรงเทขายในหุ้น Deutsche Bank ปรับตัวลดลงกว่า -8.5% เมื่อวันศุกร์ที่ผ่านมา ซึ่งปัจจัยดังกล่าวยังคงกดดันตลาดหุ้นยุโรปปรับตัวลดลงแรงราว -1.3% ถึง 1.8%

CDS ของของคดียุโรปพุ่งสูงสุดในรอบ 4 ปี



ที่มา: Bloomberg, ฝ่ายวิจัย ASPS

จากปัญหาภาคธนาคารที่ยังคงอยู่ในปัจจุบัน บวกกับปัญหาเงินเฟ้อในสหรัฐอเมริกาและยุโรปที่อาจมีแนวโน้มชะลอตัวได้ช้ากว่าคาด หลังตัวเลข PMI ภาคบริการในเดือน มี.ค. สูงกว่าคาดและเพิ่มขึ้นจากเดือนก่อนหน้า และอาจทำให้ธนาคารกลางดำเนินนโยบายการเงินเชิงรุก จนนำไปสู่เศรษฐกิจโลกชะลอตัวในระยะถัดไป ทั้งนี้จากความเสียดังกล่าว ฝ่ายวิจัยประเมินว่าการประชุม กนง. ในวันที่ 29 มี.ค. นี้ บ้านเราไม่น่าจะมีความเร่งด่วนในการปรับขึ้นดอกเบี้ยแรง โดยคาดว่าจะอยู่ที่ระดับ 1.50% - 1.75% อย่างไรก็ตามยังคงต้องติดตามตัวเลขเงินเฟ้อต่อไป

สรุป ปัญหาสถาบันการเงินสหรัฐ-ยุโรปในปัจจุบัน โดย Deutsche Bank เป็นธนาคารที่ 5 ที่กำลังเผชิญกับความเสียด้านระบบธนาคาร หลัง CDS ของทางธนาคารพุ่งสูงสุดในรอบ 4 ปี ทำให้ระดับความกังวลเพิ่มสูงขึ้น ซึ่งเป็น Sentiment เชิงลบต่อตลาดหุ้นในช่วงนี้

ความเสี่ยงเชิงภูมิรัฐศาสตร์ ผลักราคาสินค้าโภคภัณฑ์ส่งต่อถึง CPI

ความขัดแย้งระหว่างประเทศในปัจจุบันมีแนวโน้มที่จะทวีความรุนแรงมากกว่าเดิม โดยล่าสุดประธานาธิบดีวลาดิมีร์ ปูติน ประกาศเมื่อวันเสาร์ที่ผ่านมา (25 มี.ค.66) ว่า รัสเซียจะประจำการอาวุธนิวเคลียร์เชิงยุทธวิธี ในดินแดนของเบลารุส และมีแผนที่จะสร้างโรงเก็บอาวุธนิวเคลียร์ในเบลารุส ให้เสร็จสิ้นภายใน 1 ก.ค.66 ซึ่งการกระทำดังกล่าว ถือเป็นครั้งแรกตั้งแต่กลางทศวรรษที่ 1990 ที่รัสเซียติดตั้งอาวุธนิวเคลียร์นอกประเทศ ขณะที่ประเทศเบลารุสมีพรมแดนติดกับประเทศสมาชิกนาโตถึง 3 ประเทศ คือ โปแลนด์ ลิทัวเนีย และลัตเวีย ซึ่งต้องติดตามท่าทีทางฝั่งสหรัฐฯ ว่ามีการตอบโต้อย่างไรบ้าง

ผลตอบแทนของสินทรัพย์ต่างๆ

	Last	%Chg	%MTD	%YTD
America				
NASDAQ	11,823.96	0.31%	1.22%	1.97%
S&P	3,970.99	0.56%	0.02%	1.42%
Russel	1,734.92	0.85%	0.54%	1.49%
DJIA	32,237.53	0.41%	1.28%	2.74%
Europe				
FTSE 100	7,405.45	-1.26%	0.98%	0.62%
DAX	14,957.23	-1.66%	2.65%	2.42%
Euro Stoxx 50	4,130.62	-1.82%	2.54%	0.88%
CAC 40	7,015.10	-1.74%	3.48%	0.36%
ASIA				
Philippines	6,602.17	1.01%	0.70%	0.54%
Indonesia	6,762.25	1.06%	1.18%	1.29%
Australia	6,981.00	0.37%	0.82%	0.82%
Japan	27,385.25	-0.13%	0.22%	0.95%
Malaysia	1,399.70	-0.80%	0.75%	0.41%
Korea	2,414.96	-0.39%	0.09%	0.98%
China	3,265.65	-0.64%	0.43%	0.71%
Hong Kong	19,915.68	-0.67%	0.66%	0.68%
Dollar Index	103.01	-0.11%	-1.78%	-0.50%
EURO/USD	1.08	0.11%	1.85%	0.63%
USD/THB	34.15	-0.21%	3.53%	1.35%
Gold Spot	1,975.03	-0.15%	8.11%	8.28%
*ค่าลบ หมายถึง ค่างานอ่อนค่า				
BOND (US)				
2 Year	3.77	-1.73%	-21.78%	-14.89%
5 Year	3.41	-0.92%	-18.52%	-14.90%
10 Year	3.38	-1.47%	-18.67%	-12.87%
BOND (TH)				
1 Year TH	1.72	-0.11%	1.09%	25.70%
10 Year TH	2.31	-0.87%	0.59%	-12.55%

ที่มา: Bloomberg, ฝ่ายวิจัย ASPS

ซึ่งประเด็นดังกล่าวมีโอกาสทำให้ราคาน้ำมันดิบปรับตัวขึ้นอีกครั้ง หากรัสเซียมีพัฒนาการเชิงลบมากขึ้นต่อประเทศปฏิบัติการมากขึ้น และหนุน Supply ในระบบหายไปเพิ่มเติม เฉกเช่นในอดีตที่ราคาน้ำมันดิบ WTI อยู่ที่ 92.81 เหรียญฯ(รัสเซียบุกยูเครน) และปรับตัวขึ้นสู่ระดับ 120 เหรียญฯ ขณะที่ตั้งรูปด้านล่าง

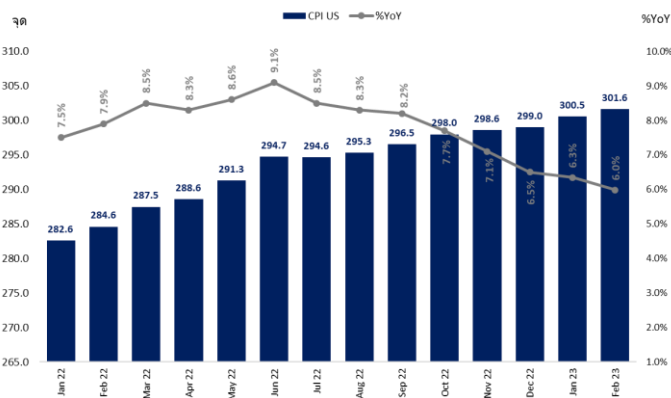
ราคาน้ำมันดิบ WTI ในปัจจุบัน ลดลงต่ำกว่าช่วงรัสเซียบุกยูเครนเสียอีก



ที่มา : Investing, ฝ่ายวิจัย ASPS

ขณะที่ผลกระทบต่อมา คือ อัตราเงินเฟ้อมีโอกาสทรงตัวระดับสูง (5%YoY-7%YoY) โดยล่าสุดเดือน ก.พ.66 CPI สหรัฐฯอยู่ที่ +6.0%YoY บวกกับตัวเลขเศรษฐกิจสหรัฐฯที่ออกมาส่วนใหญ่ดีกว่าคาดทั้งสิ้น อาทิ PMI Manufacturing, Unemployment Rate, Nonfarm-Payroll, Initial Jobless Claims เป็นต้น ซึ่งเป็นงานที่ท้าทายของ Fed ที่จะทำให้ CPI กลับสู่ระดับเป้าหมายที่ระดับ 3%

CPI สหรัฐฯมีโอกาสทรงตัวในระดับสูง



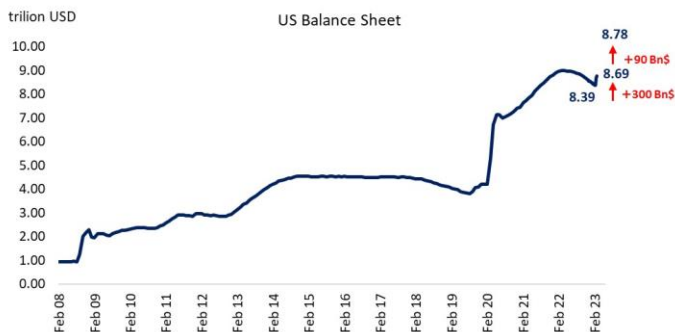
ที่มา : Bloomberg, ฝ่ายวิจัย ASPS

สรุป ความเสี่ยงเชิงภูมิรัฐศาสตร์ที่กลับมามีสัญญาณลบอีกครั้ง กดดันสินทรัพย์เสี่ยงผันผวน แต่อาจหนุนให้ราคาน้ำมันยืนในระดับสูง ปัจจุบัน ราคาน้ำมัน WTI ในปัจจุบันอยู่ที่ 69.70 เหรียญ/บาร์เรล (+7.8% ในช่วง 5 วันทำการ) ซึ่งจะกระทบกับภาคการค้าระหว่างประเทศที่ต้องอาจต้องแบกรับต้นทุนที่เพิ่มขึ้น และส่งผลให้อัตราเงินเฟ้อของสหรัฐ-ยุโรป ยังทรงตัวในระดับสูงต่อไป

ตลาดหุ้นยังเผชิญปัจจัยกดดัน แต่สภาพคล่องคอยช่วยพยุงดัชนีหุ้น

ปัจจัยภายนอกยังคงเห็นความกังวล ธ.พ. ล้ม อย่างต่อเนื่อง สร้างความผันผวนให้สินทรัพย์เสี่ยงในช่วงนี้ อย่างไรก็ตามเห็นการเข้ามาแก้ปัญหา และเพิ่มสภาพคล่องในระบบธนาคาร ซึ่ง Fed ประกาศอัดฉีดเงิน เข้าสู่สมดุล (Balance Sheet) แล้วกว่า 3.9 แสนล้านเหรียญ ใน 2 สัปดาห์ที่ผ่านมา หนุนงบดุลของสหรัฐล่าสุดอยู่ที่ 8.78 ล้านล้านเหรียญ

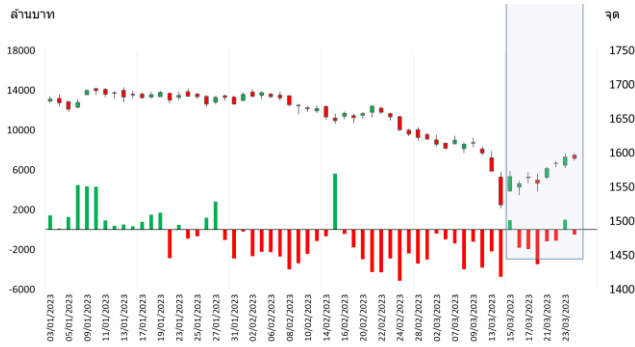
งบดุลสหรัฐเพิ่มขึ้นต่อเนื่องกว่า 3.9 แสนล้านเหรียญฯ ภายใน 2 สัปดาห์



ที่มา: Bloomberg, ฝ่ายวิจัย ASPS (สิ้นสุด 24 มี.ค. 66)

สภาพคล่องที่เพิ่มขึ้น เป็นหนึ่งในปัจจัยช่วยพยุงดัชนีหุ้น เนื่องจากในอดีตจะสังเกตได้ว่า เวลา QE เข้ามาในระบบมักจะช่วยแก้ปัญหาวิกฤตเศรษฐกิจให้ฟื้นได้ดีในระยะถัดไป สะท้อนได้ช่วงที่เกิด Covid-19 ในช่วงเดือน มี.ค. มีการเพิ่ม QE เข้าเข้ามาในระบบกว่า 3 ล้านล้านเหรียญ หนุน SET ฟื้นขึ้นมาได้เร็ว แม้ยังเผชิญวิกฤตโควิดอยู่ เช่นเดียวกับช่วงหลังวิกฤตซับไพร์ม ปี 2009 – 2012 มีการใช้ QE1, QE2 และ QE3 หุ้นไทยก็ปรับตัวฟื้นขึ้นเช่นกัน โดยเฉพาะหุ้นใหญ่อย่าง ดัชนี SET50 ปรับตัวขึ้นได้ดีกว่าหุ้นเล็ก อย่างดัชนี MAI ส่วนหนึ่งอาจเกิดจากสภาพคล่องจากต่างประเทศที่เพิ่มขึ้นเข้ามาช่วยหนุนดัชนี ประเด็นดังกล่าวยังสอดคล้องกับปัจจุบัน ที่เริ่มเห็น Fund Flow ขายสุทธิน้อยลง และมีการกลับมาซื้อบ้างในบางวัน หลัง Fed มีการเพิ่มสภาพคล่อง

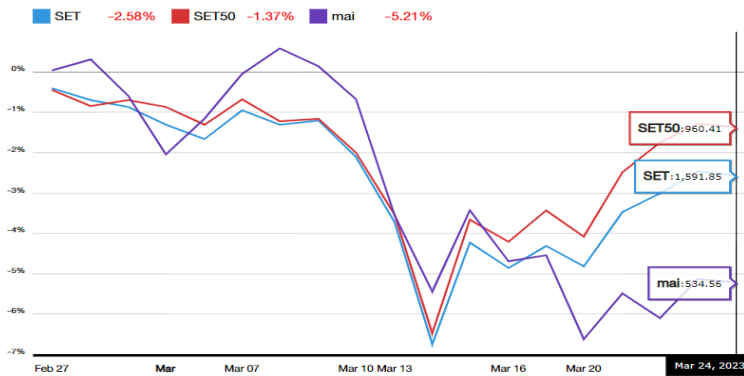
Fund Flow เริ่มชะลอ การไหลออกหุ้นไทย



ที่มา: Bloomberg, ฝ่ายวิจัย ASPS (สิ้นสุด 24 มี.ค. 66)

ขณะที่หุ้นใหญ่ SET50 และหุ้นเล็ก MAI เคยปรับตัวลงไปเกือบ -7% ในเดือนนี้ แต่ SET50 พ้นขึ้นมาได้เร็วกว่าเหลือ -1.37% mtd ส่วนหุ้นเล็กอย่าง MAI ยังฟื้นช้ากว่า -5.2% mtd

ผลตอบแทน SET SET50 MAI ย้อนหลัง 1 เดือน



ที่มา: Bloomberg, ฝ่ายวิจัย ASPS (1 - 24 มี.ค. 66)

ดังนั้นยามปัจจัยภายนอกยังไม่แน่นอน แต่มีสภาพคล่องคอยพยุงสินทรัพย์เสี่ยง กลยุทธ์เน้นเลือกหุ้นใหญ่มากกว่าหุ้นเล็ก ส่วน Top pick วันนี้ แนะนำหุ้นใหญ่อิงราคาน้ำมัน PTTEP, หุ้นรับเหมาขนาดใหญ่สุด CK และหุ้นขนาดใหญ่รับอิทธิพลร้อน CBG

27 มีนาคม 2566

SET INDEX DAILY : Volume แท่งไปไหน



ประเด็นวิเคราะห์:

SET Index กลับมาปิดติดลบครั้งแรกในรอบ 4 วันทำการ หลังวันศุกร์ที่ผ่านปิด - 1.80 จุด มาปิดที่ 1591.85 จุด ด้วยมูลค่าการซื้อขาย 4.5 หมื่นล้านบาท

สัญญาณระยะสั้นดูเป็นลบอ่อนๆ จากการจ่อขึ้นมาแนวต้านบริเวณ 1600 จุด แต่มูลค่าการซื้อขายกลับเบาบางต่ำสุดในรอบปี หากสภาพแวดล้อมเป็นแบบนี้ต่อไป อาจเห็นการพักตัวเกิดขึ้น จึงมองกรอบการเคลื่อนไหววันนี้ที่ 1582-1500 จุด

แต่อย่างไรก็ตามหาก SET Index ยังยืนเหนือ EMA 10 วันที่ 1582 จุดได้ Momentum ในระยะสั้นยังถือว่าโอเคและรอบการฟื้นตัวจะยังไม่จบง่ายๆ

แนวรับ 1582

แนวต้าน 1600

สรุป

สัญญาณระยะสั้นดูเป็นลบอ่อนๆ จากการจ่อขึ้นมาแนวต้านบริเวณ 1600 จุด แต่มูลค่าการซื้อขายกลับเบาบางต่ำสุดในรอบปี หากสภาพแวดล้อมเป็นแบบนี้ต่อไปอาจเห็นการพักตัวเกิดขึ้น จึงมองกรอบการเคลื่อนไหววันนี้ที่ 1582-1600 จุด

RESEARCH DIVISION

บริษัทหลักทรัพย์ เอเชีย พลัส

เกิดศักดิ์ กวีธีระธรรม

นักวิเคราะห์ปัจจัยพื้นฐานด้านตลาดทุน และทางเทคนิค

เลขทะเบียนนักวิเคราะห์: 004132

ชาญชัย พันพานากิจ

นักวิเคราะห์ปัจจัยพื้นฐานด้านตลาดทุน และทางเทคนิค

เลขทะเบียนนักวิเคราะห์: 064045

FORTUNE STICK

กลยุทธ์ลงทุนทางเทคนิค

BY RESEARCH DIVISION

ASIA PLUS
Securities

27 มีนาคม 2566



ประเด็นวิเคราะห์

DOHOME แนวโน้มหลักแกว่งขึ้นลักษณะ Sideway Up สัญญาณบวกจาก จังหวะ Higher Low ล่าสุดอยู่ในช่วงพัก บริเวณโซน EMA 30 วัน

แท่งเทียนเกิดจังหวะ Hammer ดิ่งกลับ มาโซนแนวรับ บ่งชี้ Downside ที่จำกัด แล้ว หากย่อไม่หลุดแนวรับที่ 13.60 +/- บาท เป็นจังหวะสะสม เพื่อคาดหวัง อย่างน้อยก็ควรกลับขึ้นไปทดสอบ 14.30 บาทและ 14.80 บาทในระยะถัดไป

ขณะที่ RSI มากกว่า 50 บ่งชี้การเข้าสู่ Bullish Zone ทั้งนี้ ประเมินแนวต้าน ถัดไปไว้ที่ 14.80 บาท (High วันที่ 10 มี.ค 66)

คำแนะนำ

รับบริเวณ 13.60 บาท เป้าทำกำไร 14.80 บาท Cut Loss 13.20 บาท

DOHOME

Technical signal: **ซื้อ**
“คสว ถูก ดี”

ราคาล่าสุด	13.90
เปิดสถานะ	13.60
เป้าหมาย	14.80
จุดตัดขาดทุน	13.20

RESEARCH DIVISION

บริษัทหลักทรัพย์ เอเชีย พลัส

เกิดศักดิ์ กวีธีระธรรม
นักวิเคราะห์ปัจจัยพื้นฐานด้านตลาดทุน และ-ทางเทคนิค
เลขทะเบียนนักวิเคราะห์: 004132

ชาญชัย พันทการนาจิก
นักวิเคราะห์ปัจจัยพื้นฐานด้านตลาดทุน และ-ทางเทคนิค
เลขทะเบียนนักวิเคราะห์: 064045

ธนัฐธ เกิดเนตร
ผู้ช่วยนักวิเคราะห์



ประเด็นวิเคราะห์

AU ทิศทางราคา ช่วงสั้น อยู่ในจังหวะแกว่งหาฐาน ในกรอบ Sideway Down อย่างไรก็ตาม ราคาเริ่มน่าสนใจจากการทำ Higher Low คาดแรงขายเริ่มเบาลง วิเคราะห์จากแท่งเทียน จังหวะ Reversal กลับ ทดสอบโซนกรอบบน (EMA 200 วัน) แถวๆ 11.10 บาท หากผ่านได้ จะเป็นสัญญาณยืนยันการขยับขึ้น แนะนำเข้าสะสม มีโอกาสเป็นรอบ Trading คาดหวังเป้าหมายที่ 11.70 บาท

ขณะที่ MACD ตัด Signal Line ขึ้น สะท้อนโมเมนตัมเชิงบวก สนับสนุน Price Action ทั้งนี้ ประเมินแนวต้านถัดไปที่ 11.70 บาท (High วันที่ 27 ก.พ 66)

คำแนะนำ

Follow Buy ที่ 11.10 บาท เป้าทำกำไร 11.70 บาท Cut Loss 10.60 บาท

AU

Technical signal: **ซื้อ**
 “เต็มความหวาน”

ราคาล่าสุด	10.80
เปิดสถานะ	11.10
เป้าหมาย	11.70
จุดตัดขาดทุน	10.60



ASPS TECHNICAL PORTFOLIO

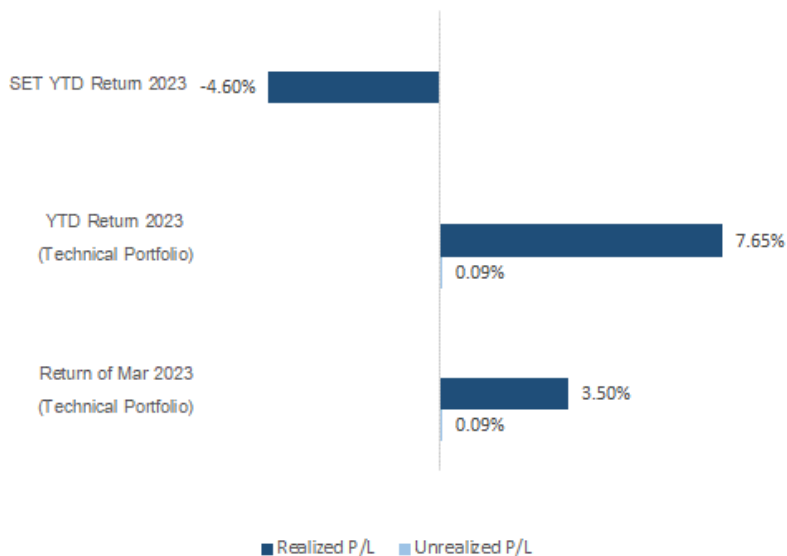
Date	Stock	Target Price	Cut Loss/	Price Start	Price Close	Return %	Weight	Action
TECHNICAL BUY SIGNAL								
27-Mar-23	DOHOME	14.80	13.40	N.A.	13.90	N.A.	7.50%	รับบริเวณ 13.60 บาท
27-Mar-23	AU	11.70	10.60	N.A.	10.90	N.A.	7.50%	Follow Buy ที่ 11.10 บาท
27-Mar-23	SPVI	5.50	5.00	5.15	5.20	0.97%	7.50%	เปิดสถานะได้ที่ 5.15 บาท
27-Mar-23	TKN	10.50	9.65	9.95	9.90	-0.50%	7.50%	เปิดสถานะได้ที่ 9.95 บาท
24-Mar-23	NSL	23.10	21.30	22.00	22.30	1.36%	7.50%	เปิดสถานะได้ที่ 22.00 บาท
24-Mar-23	KCE	46.50	42.50	N.A.	45.75	N.A.	7.50%	รับบริเวณ 43.75 บาท
23-Mar-23	ROJNA	6.70	6.05	6.25	6.25	0.00%	7.50%	เปิดสถานะได้ที่ 6.25 บาท
23-Mar-23	COM7	32.50	29.75	N.A.	31.25	N.A.	7.50%	รับบริเวณ 30.75 บาท
23-Mar-23	HMPRO	15.10	13.90	14.40	14.30	-0.69%	7.50%	เปิดสถานะได้ที่ 14.40 บาท
23-Mar-23	BAFS	32.75	30.00	N.A.	32.00	N.A.	7.50%	รับบริเวณ 31.00 บาท
22-Mar-23	SVI	10.40	9.50	9.80	9.70	-1.02%	7.50%	ปิดสถานะ*
22-Mar-23	OSP	33.00	30.25	N.A.	31.75	N.A.	7.50%	ปิดสถานะ*
22-Mar-23	RS	16.20	14.80	15.30	15.20	-0.65%	7.50%	ปิดสถานะ*
22-Mar-23	SYNEX	16.10	14.70	15.20	15.10	-0.66%	7.50%	ปิดสถานะ*
TECHNICAL SELL SIGNAL								
-	-	-	-	-	-	-	-	-

*หมายเหตุ: หากราคาไม่ถึงเป้าหมายที่กำหนดภายใน 3 วัน แนะนำปิดสถานะเพื่อลดความเสี่ยง

**ปรับกลยุทธ์: เปลี่ยนจุดเข้าซื้อหรือจุดขาย

ที่มา: สายงานวิจัย บล. เอเชีย พลัส

ACCUMULATED RETURN OF TECHNICAL PORTFOLIO



ที่มา: สายงานวิจัย บล. เอเชีย พลัส



SEXY STOCK FINDER: BUY SIGNAL

Pattern	No	STOCK	Last	TARGET	CUT LOSS
ขาใหญ่ (ราคา Break High 90 วัน)	1 2	SISB	26.50	27.50	26.00
ถ้วยทอง (หุ้นที่ทำรูปแบบ Saucer หรือมี โอกาสเปลี่ยนแนวโน้ม)	1 2	TKN	9.90	10.30	9.70
ไสยศาสตร์ (MACD ตัดเส้น Signal Line หรือตัด 0 ขึ้น)	1 2	BH	217.00	226.00	213.00
กระทิงขี้ม้า (หุ้นที่แสดงแนวโน้มขาขึ้น)	1 2	CRC	45.75	47.50	45.00
กระทิงเป่าเทียน (Bullish Candle Stick Pattern)	1 2	TIDLOR	24.60	25.75	24.10
หุ้นเด่น SET50	1 2	CENEL	57.25	59.50	56.25

ที่มา: สายงานวิจัย บล. เอเซีย พลัส

SEXY STOCK FINDER: SELL SIGNAL

Pattern	No	STOCK	Last	TARGET	CUT LOSS
หมัดตบปาก (หุ้นที่แสดงแนวโน้มขาลง)	1 2	SAWAD	51.00	49.00	52.00
ไสยศาสตร์ (MACD ตัดเส้น Signal Line หรือตัดแกน 0 ลง)	1 2	EPG	8.20	7.85	8.35
โลมาโด้ลม (ราคามีแนวโน้มเปลี่ยนทิศจาก ขาขึ้น)	1 2	LH	9.60	9.20	9.80
กระทิงดิ่งเหว (หุ้นที่ปรับลงเปิด Gap)	1 2	TVO	26.75	25.75	27.25
หมี่เล่นเทียน (Bearish Candlestick Pattern)	1 2	SCGP	46.75	17.50	18.70
หุ้นดับ SET50	1 2	CPF	21.70	20.80	22.10

ที่มา: สายงานวิจัย บล. เอเซีย พลัส

TOP20 NVDR UPDATE

BY RESEARCH DIVISION

27 มีนาคม 2566

Top 20 NVDR Net Buying Value (B m)

Stock	Date					
	24-มี.ค.	23-มี.ค.	22-มี.ค.	21-มี.ค.	20-มี.ค.	17-มี.ค.
GULF	197.1	69.2	49.9	172.3	75.0	213.3
DELTA	191.4	-32.6	38.5	-91.5	-662.4	608.2
ADVANC	177.9	-10.9	-35.1	-372.0	-47.1	69.1
BBL	150.0	16.4	11.6	94.2	-86.4	-265.5
CRC	137.7	-19.1	-105.6	-20.6	-118.9	-20.5
SCB	106.4	145.6	29.4	86.9	-266.8	283.2
AOT	91.6	94.3	-35.8	-206.3	-166.0	25.3
MINT	87.7	-19.3	-32.4	-20.4	-82.7	44.8
CPALL	76.6	202.5	-52.2	-69.6	-252.6	125.7
KCE	66.5	-1.2	2.6	-1.6	10.2	-59.3
BH	60.4	64.3	44.4	127.4	-6.6	-10.4
TIDLOR	58.7	19.9	-64.9	38.7	-11.2	14.1
KBANK	55.4	229.9	-648.9	-41.1	-97.6	-93.3
LH	55.0	44.8	83.7	5.1	-9.8	25.4
PTTEP	54.0	230.9	-14.4	19.1	542.1	504.0
INTUCH	41.7	-34.4	4.2	195.1	91.6	1,159.3
TISCO	40.7	38.2	5.4	-36.7	-112.8	-15.7
TU	39.4	7.9	78.1	-47.4	-61.0	73.5
IRPC	32.3	25.5	80.4	21.1	35.4	3.5
TOP	26.2	34.2	109.9	-44.7	14.1	97.0

Top 20 NVDR Net Selling Value (B m)

Stock	Date					
	24-มี.ค.	23-มี.ค.	22-มี.ค.	21-มี.ค.	20-มี.ค.	17-มี.ค.
CPN	-238.4	-58.6	9.1	-38.0	-63.8	-167.4
PTTGC	-94.2	-51.1	-180.5	-77.7	-41.1	-42.0
SAWAD	-86.8	-88.2	-93.2	7.3	-58.7	-21.9
BDMS	-75.2	86.2	-18.9	42.9	-4.8	151.5
KKP	-73.6	22.2	-39.3	93.4	-18.2	101.3
JMT	-69.4	-24.9	-133.4	-102.7	-109.7	-129.2
EA	-67.3	1.9	-125.2	29.0	149.7	126.5
SNNP	-66.3	-19.2	-22.1	29.2	5.1	-9.4
MTC	-60.3	20.3	-9.2	-4.9	-23.2	-2.4
BCP	-50.6	-19.1	9.2	-49.8	-39.9	-3.2
IVL	-49.3	38.5	-15.3	15.4	45.4	248.2
SIRI	-44.7	50.1	178.1	-38.4	24.6	1.5
PTT	-42.8	20.1	55.7	-29.0	21.7	95.3
OSP	-40.3	47.7	-8.8	47.8	-9.8	10.3
CENTEL	-40.2	-15.8	-20.1	-13.9	1.0	18.3
GUNKUL	-38.0	48.7	12.2	15.5	20.0	-8.5
HANA	-32.9	-2.2	31.5	41.9	110.1	136.6
RCL	-29.6	-7.8	-6.4	-15.4	-14.0	-53.0
MEGA	-28.4	-18.9	26.5	14.2	-30.3	-1.0
BAM	-25.6	34.1	-1.3	14.8	-37.0	39.3

Top 20 NVDR Most Active by Value (B m)

Stock	Total	Buy	Sell	Net	% *
PTTEP	1,405.1	729.6	675.6	54.0	42.1
DELTA	1,143.0	667.2	475.8	191.4	38.2
AOT	981.0	536.3	444.7	91.6	38.7
BDMS	767.0	345.9	421.1	-75.2	41.2
ADVANC	720.7	449.3	271.4	177.9	29.6
BBL	670.7	410.4	260.3	150.0	34.7
CPALL	636.9	356.7	280.2	76.6	15.6
KBANK	494.4	274.9	219.5	55.4	17.2
GULF	492.0	344.5	147.4	197.1	33.8
SCB	473.7	290.1	183.6	106.4	26.8
CRC	447.2	292.4	154.7	137.7	42.5
IVL	430.5	190.6	239.9	-49.3	31.2
CPN	428.8	95.2	333.6	-238.4	35.5
BANPU	340.0	166.7	173.3	-6.7	15.2
PTTGC	330.6	118.2	212.4	-94.2	31.9
TOP	320.6	173.4	147.2	26.2	34.2
MINT	302.7	195.2	107.5	87.7	22.2
OSP	299.3	129.5	169.8	-40.3	40.3
EA	289.7	111.2	178.5	-67.3	42.2
BH	278.8	169.6	109.2	60.4	38.1

Top 20 NVDR Daily Outstanding

Stock	Thai NVDR's	Paid Up	
	Investment *	Capital Shares	% of Paid Up Capital **
TISCO-P	7,300	9,859	74.04
MBK-W1	3,550,384	9,580,106	37.06
MORE	2,130,307,221	7,176,748,441	29.68
BBL	444,701,528	1,908,842,894	23.30
LH	2,409,265,373	11,949,713,176	20.16
EMC-W6	828,820,063	4,216,721,892	19.66
AP	534,887,890	3,145,899,495	17.00
BH	126,392,994	794,885,942	15.90
SPALI	309,769,591	1,953,054,030	15.86
KBANK	371,028,031	2,369,327,593	15.66
BCP	205,058,938	1,376,923,157	14.89
THIP	13,009,835	89,999,686	14.46
MINT-W8	18,026,998	126,980,467	14.20
BDMS	2,192,049,245	15,892,001,895	13.79
BANPU	1,149,384,565	8,454,161,388	13.60
GBX	146,667,676	1,089,076,392	13.47
MBK-W4	2,121,113	15,841,935	13.39
AH	44,539,406	354,842,012	12.55
TOP	269,975,830	2,233,835,566	12.09
TISCO	94,357,886	800,645,624	11.79

* % of Trading Volume in Underlying Securities

ที่มา: set.or.th

Note: Paid up capital shares of warrants are the number of issued warrants deduct from the total exercised warrants

* Thai NVDR's investment = จำนวนหุ้นที่ ThaiNVDR ถือครองโดยที่ยังไม่ได้รวมรายการที่รอการชำระราคาและส่งมอบหลักทรัพย์

** ตามเกณฑ์ของธนาคารแห่งประเทศไทย บริษัท ไทยเอ็นวีดีอาร์ สามารถถือครองหุ้นได้ไม่เกิน

- 25% ของทุนจดทะเบียนชำระแล้ว สำหรับ BAY CIMBT KKP KTB LHFH SCB TCAP TISCO TMB และ BFIT
- 35% ของทุนจดทะเบียนชำระแล้ว สำหรับ BBL และ KBANK

ปริมาณหุ้นที่ขายชอร์ต ข้อมูลการขายชอร์ต ณ วันที่ 24 มีนาคม 2566

หลักทรัพย์	ปริมาณหุ้นที่ขายชอร์ต (หุ้น)	มูลค่าการขายชอร์ต (บาท)	% ปริมาณการขายชอร์ต เทียบกับปริมาณการซื้อขายแบบ Auto Matching
7UP	561,000	407,192.00	1.53%
AAI	51,800	310,800.00	2.67%
AAV	2,443,000	6,627,808.00	6.39%
AAV-R	139,800	380,256.00	0.37%
ACE	1,299,300	3,124,518.00	7.15%
ACE-R	25,200	60,006.00	0.14%
ADVANC	862,500	183,910,900.00	15.13%
ADVANC-R	461,200	98,332,400.00	8.09%
AEONTS	2,600	473,000.00	1.01%
AEONTS-R	2,000	362,000.00	0.78%
AGE	109,200	349,380.00	2.93%
AGE-R	49,800	158,438.00	1.34%
AH	76,600	2,247,850.00	6.77%
AH-R	5,900	174,050.00	0.52%
AIE	3,900	8,668.00	0.19%
AIT	205,700	1,193,510.00	55.27%
AJ	1,200	12,870.00	1.98%
AKR	20,900	20,691.00	0.89%
AMATA	424,600	9,401,830.00	15.82%
AMATA-R	216,300	4,773,340.00	8.06%
ANAN	362,500	452,742.00	5.88%
AOT	1,814,500	131,161,800.00	10.35%
AOT-R	648,200	46,927,775.00	3.70%
AP	1,029,900	12,274,710.00	15.25%
AP-R	195,100	2,321,690.00	2.89%
AS	165,400	2,517,440.00	1.63%
ASIAN	51,800	615,820.00	5.53%
ASK	17,000	482,600.00	6.11%
ASK-R	5,400	152,425.00	1.94%
ASW-R	9,300	77,190.00	1.69%
AU	2,300	25,300.00	0.28%
AU-R	200	2,180.00	0.02%
AUCT	17,800	196,390.00	1.25%
AURA	14,200	259,150.00	0.51%
AURA-R	79,000	1,428,650.00	2.87%
AWC	2,557,500	14,370,770.00	12.83%
AWC-R	1,459,000	8,210,475.00	7.32%
BA	26,200	334,770.00	3.05%
BA-R	54,700	697,530.00	6.36%
BAFS	7,700	247,600.00	1.50%
BAM	1,141,300	15,587,280.00	10.49%
BAM-R	572,300	7,816,070.00	5.26%
BANPU	16,398,000	179,703,610.00	15.99%
BANPU-R	3,145,100	34,357,830.00	3.07%
BAY	51,500	1,480,625.00	28.93%
BAY-R	2,100	60,400.00	1.18%
BBI	6,000	35,400.00	5.73%
BBI-R	1,500	8,775.00	1.43%
BBK	11,600	1,262,200.00	3.95%
BBK-R	32,500	3,546,250.00	11.10%
BBL	797,400	121,934,900.00	12.63%
BBL-R	128,600	19,668,950.00	2.04%
BCH	412,200	8,204,480.00	11.09%
BCH-R	104,600	2,081,910.00	2.81%
BCP	484,800	15,071,925.00	6.63%
BCP-R	259,100	8,054,350.00	3.55%
BCPG	309,500	3,050,575.00	6.35%
BCPG-R	594,300	5,836,105.00	12.19%
BDMS	4,529,800	132,496,650.00	14.26%
BDMS-R	448,400	13,115,700.00	1.41%
BE8	4,300	250,950.00	0.81%
BEAUTY	295,500	377,116.00	3.84%
BEAUTY-R	122,700	157,056.00	1.59%
BEC	102,200	885,690.00	14.41%
BEC-R	92,200	805,200.00	13.00%
BEM	3,541,800	30,654,560.00	14.62%
BEM-R	1,224,100	10,588,465.00	5.05%
BGC	4,700	46,295.00	2.52%
BGRIM	1,006,800	40,726,625.00	17.45%
BGRIM-R	387,600	15,614,925.00	6.72%
BH	130,700	28,154,600.00	7.73%
BH-R	76,600	16,473,400.00	4.53%
BIC	375,600	14,626,375.00	9.96%
BIC-R	190,500	7,408,875.00	5.05%
BLA	302,900	8,708,375.00	29.34%
BLA-R	9,700	278,875.00	0.94%
BLAND	175,600	172,088.00	4.51%
BLAND-R	31,800	31,164.00	0.82%
BOL	17,200	173,720.00	4.02%
BPP	62,400	972,580.00	8.00%
BRI	58,000	667,000.00	1.06%
BRR	5,700	36,195.00	1.24%
BTG	35,000	927,500.00	0.78%
BTS	7,554,900	54,023,945.00	14.32%
BTS-R	2,952,800	21,072,190.00	5.60%
BYD	339,200	3,045,520.00	9.74%
BYD-R	452,000	4,050,780.00	12.98%
CBG	183,500	18,303,850.00	9.48%
CBG-R	110,100	10,961,825.00	5.69%
CENTEL	186,200	10,621,075.00	5.84%
CENTEL-R	75,800	4,326,375.00	2.38%
CHAYO	103,100	844,395.00	5.16%
CHG	436,500	1,581,390.00	2.47%
CHG-R	659,500	2,387,394.00	3.73%
CK	483,800	9,669,020.00	9.90%
CK-R	369,600	7,359,170.00	7.56%
CKP	577,600	2,390,380.00	10.73%
CKP-R	1,067,300	4,403,498.00	19.83%

หลักทรัพย์	ปริมาณหุ้นที่ขายชอร์ต (หุ้น)	มูลค่าการขายชอร์ต (บาท)	% ปริมาณการขายชอร์ต เทียบกับปริมาณการซื้อขายแบบ Auto Matching
COM7	1,130,700	35,441,925.00	20.41%
COM7-R	37,500	1,172,850.00	0.68%
CPALL	2,893,800	182,261,750.00	9.88%
CPALL-R	463,300	29,187,475.00	1.58%
CPF	2,152,500	47,286,630.00	15.26%
CPF-R	926,200	20,234,230.00	6.57%
CPN	415,400	28,443,050.00	4.71%
CPN-R	1,496,700	102,514,600.00	16.99%
CRC	1,422,300	65,071,850.00	12.39%
CRC-R	1,189,800	54,429,275.00	10.37%
DCC	923,500	2,124,050.00	17.59%
DCC-R	488,200	1,122,860.00	9.30%
DDD	7,600	114,730.00	10.51%
DELTA	24,450	24,319,700.00	1.63%
DELTA-R	84,400	84,117,200.00	5.63%
DEMCO	11,500	58,650.00	4.35%
DITTO-R	23,600	708,275.00	2.10%
DMT	34,100	458,520.00	4.11%
DMT-R	7,100	95,390.00	0.86%
DOHOME	957,000	13,358,340.00	11.93%
DOHOME-R	692,300	9,661,140.00	8.63%
DRT	12,900	102,555.00	8.91%
DUSIT	700	8,050.00	0.30%
EA	253,300	19,268,025.00	5.60%
EA-R	428,500	32,516,575.00	9.47%
EASTW	33,200	165,120.00	3.89%
EASTW-R	7,500	37,350.00	0.88%
EGATIF	50,100	330,660.00	16.53%
EGCO	45,600	7,150,450.00	6.45%
EGCO-R	100,900	15,829,500.00	14.26%
EKH	39,000	310,145.00	1.61%
EKH-R	24,100	191,590.00	0.99%
EP	2,900	9,976.00	1.15%
EPG	149,800	1,228,520.00	9.20%
EPG-R	148,300	1,214,605.00	9.10%
ERW	164,600	831,230.00	1.77%
ERW-R	101,000	506,045.00	1.08%
ESSO	512,700	4,525,675.00	6.58%
ETC	136,600	557,210.00	1.15%
ETC-R	870,300	3,552,676.00	7.33%
FORTH	60,500	2,634,975.00	4.98%
FPI	20,100	51,592.00	1.82%
FSMART	60,600	630,240.00	3.37%
FSMART-R	38,700	403,340.00	2.15%
GPPT	182,000	2,093,000.00	20.39%
GPPT-R	21,000	241,500.00	2.35%
GLOBAL	1,649,600	30,455,960.00	11.40%
GLOBAL-R	14,600	270,050.00	0.10%
GPSC	349,300	24,127,125.00	10.63%
GPSC-R	808,400	55,794,200.00	24.60%
GULF	1,930,900	102,875,225.00	14.14%
GULF-R	353,000	18,797,250.00	2.58%
GUNKUL	1,724,300	6,652,818.00	5.74%
GUNKUL-R	1,484,900	5,725,584.00	4.94%
HANA	435,100	22,036,400.00	4.41%
HANA-R	818,500	41,803,375.00	8.30%
HENG	46,100	129,080.00	1.57%
HENG-R	5,300	14,880.00	0.18%
HL	8,500	192,100.00	3.49%
HMPRO	3,527,500	50,761,660.00	9.17%
HMPRO-R	4,501,700	64,668,500.00	11.70%
HTC	2,000	64,000.00	0.71%
ICHI	287,600	3,841,680.00	5.38%
III	362,100	5,010,960.00	11.66%
III-R	100	1,400.00	0.00%
INTUCH	218,700	16,323,175.00	5.31%
INTUCH-R	339,100	25,314,825.00	8.24%
IP	7,100	86,880.00	2.62%
IRPC	15,516,800	41,103,044.00	13.09%
IRPC-R	10,576,700	27,893,066.00	8.92%
ITD	1,212,700	1,959,988.00	28.17%
ITD-R	156,900	254,178.00	3.65%
ITEL	112,400	369,196.00	5.59%
IVL	1,136,300	40,077,450.00	5.81%
IVL-R	867,300	30,407,950.00	4.44%
JAS	615,200	1,289,004.00	2.38%
JAS-R	3,394,700	7,170,008.00	13.13%
JMART	365,000	8,425,700.00	2.41%
JMART-R	1,192,500	27,723,710.00	7.89%
JMT	703,100	33,101,200.00	7.00%
JMT-R	1,720,900	80,772,050.00	17.14%
JTS-R	24,800	1,045,500.00	1.70%
JUBILE	2,400	10,100.00	1.87%
KAMART	270,500	2,144,050.00	1.98%
KAMART-R	59,300	468,640.00	0.43%
KBANK	1,700,300	223,141,450.00	15.55%
KBANK-R	757,100	99,574,800.00	6.92%
KCC	4,000	25,000.00	0.63%
KCE	383,000	17,449,200.00	2.84%
KCE-R	1,207,900	55,087,325.00	8.97%
KEX	44,500	697,650.00	2.76%
KEX-R	65,000	1,014,830.00	4.03%
KKP	155,600	10,099,250.00	3.62%
KKP-R	85,700	5,549,075.00	1.99%
KLINIQ	11,700	463,750.00	1.04%
KLINIQ-R	8,800	345,150.00	0.78%
KSL	126,700	397,646.00	3.29%
KSL-R	193,100	602,982.00	5.02%
KTB	5,745,700	97,676,900.00	23.97%
KTB-R	1,377,200	23,412,400.00	5.75%
KTC	431,300	23,513,150.00	16.52%
KTC-R	189,400	10,275,775.00	7.25%

- ไม่รวมรายการขายชอร์ตของสมาชิกที่เป็นผู้ร่วมค้ำหน่วยลงทุน หรือผู้ดูแลสภาพคล่องของหน่วยลงทุนของกองทุนรวมที่มีเพื่อบัญชีบริษัทประเภทเพื่อทำกำไรจากส่วนต่างของราคาหรือเพื่อดูแลสภาพคล่อง แล้วแต่กรณี
- รายการที่ชื่อย่อหลักทรัพย์ต่อด้วย "-R" หมายถึง ข้อมูลธุรกรรมขายชอร์ตในเอ็นวีดีอาร์

ที่มา : set.or.th

ปริมาณหุ้นที่ขายชอร์ต (ต่อ) ข้อมูลการขายชอร์ต ณ วันที่ 24 มีนาคม 2566

หลักทรัพย์	ปริมาณหุ้นที่ขายชอร์ต (หุ้น)	มูลค่าการขายชอร์ต (บาท)	% ปริมาณการขายชอร์ต เทียบกับปริมาณการซื้อขาย แบบ Auto Matching
LANNA	22,200	325,840.00	2.92%
LANNA-R	40,500	593,890.00	5.32%
LH	3,868,600	37,423,850.00	11.60%
LH-R	1,342,400	13,002,880.00	4.03%
LHFG	306,400	330,912.00	7.94%
LPN	120,700	561,436.00	1.41%
LPN-R	25,800	120,680.00	0.30%
M	65,300	3,359,625.00	8.56%
M-R	67,500	3,487,850.00	8.85%
MAJOR	100,300	1,664,720.00	5.07%
MAJOR-R	111,700	1,849,190.00	5.64%
MBK	221,300	3,599,930.00	22.18%
MBK-R	236,400	3,835,300.00	23.69%
MEGA	227,800	9,825,500.00	5.25%
MEGA-R	390,800	16,813,275.00	9.01%
MINT	1,801,800	59,618,775.00	8.71%
MINT-R	1,007,000	33,171,000.00	4.87%
MONO	205,700	288,936.00	1.00%
MONO-R	615,300	858,260.00	3.00%
MTC	1,250,000	42,408,675.00	10.96%
MTC-R	1,251,500	42,151,825.00	10.98%
MTI	100	11,350.00	1.75%
NER	402,000	2,371,800.00	14.97%
NETBAY	5,400	137,700.00	5.46%
NEX	61,500	833,730.00	2.42%
NEX-R	87,600	1,187,130.00	3.45%
NOBLE	52,500	265,125.00	18.61%
NOBLE-R	9,300	46,500.00	3.30%
NRF	176,200	1,015,655.00	3.56%
NSL-R	15,100	331,140.00	4.22%
NUSA	30,000	27,300.00	0.20%
ONEE	284,400	1,698,510.00	3.02%
ONEE-R	21,700	130,200.00	0.23%
OR	2,406,700	50,850,570.00	13.26%
OR-R	2,375,600	49,937,200.00	13.00%
ORI	413,900	4,860,020.00	8.07%
ORI-R	122,600	1,436,330.00	2.39%
OSP	788,600	25,329,550.00	6.79%
OSP-R	1,688,100	54,007,375.00	14.53%
OTO-R	3,500	60,190.00	0.82%
PCC	27,000	85,520.00	4.22%
PLANB	642,400	5,571,300.00	5.79%
PLANB-R	95,000	821,750.00	0.86%
PLAT	28,900	106,950.00	1.11%
PM	1,300	11,505.00	0.94%
PR9	67,300	1,355,120.00	3.73%
PRM	240,300	1,749,120.00	4.84%
PSH	75,500	958,850.00	15.47%
PSH-R	105,900	1,344,930.00	21.70%
PSL	507,700	7,077,310.00	4.95%
PSL-R	1,037,300	14,448,440.00	10.12%
PTG	421,500	5,961,690.00	8.44%
PTG-R	202,800	2,869,490.00	4.06%
PTL	28,900	511,220.00	7.04%
PTL-R	14,600	257,050.00	3.55%
PTT	9,190,200	287,193,750.00	37.10%
PTT-R	30,500	953,125.00	0.12%
PTTEP	729,300	104,698,250.00	6.27%
PTTEP-R	756,400	108,673,950.00	6.50%
PTTGC	889,600	41,394,775.00	7.97%
PTTGC-R	441,000	20,459,300.00	3.95%
QH	2,900,700	6,961,680.00	37.93%
QHR	145,400	347,518.00	1.90%
RABBIT	211,300	195,425.00	3.70%
RAM	700	37,450.00	1.21%
RAM-R	2,100	112,350.00	3.63%
RATCH	798,100	31,049,625.00	25.73%
RATCH-R	313,800	12,217,125.00	10.12%
RBF	52,400	613,080.00	3.65%
RBF-R	285,300	3,337,210.00	19.88%
RCL	534,800	14,878,975.00	16.23%
RCL-R	863,200	24,020,825.00	26.20%
RJH	4,200	122,375.00	5.13%
ROJNA	30,500	192,265.00	3.09%
RS	31,200	474,240.00	3.97%
RS-R	14,300	217,360.00	1.82%
S	48,200	87,046.00	2.40%
S-R	132,900	239,733.00	6.60%
SABINA	18,100	461,550.00	8.79%
SABINA-R	10,700	272,850.00	5.19%
SABUY	884,300	9,927,240.00	18.74%
SAK	30,500	192,985.00	0.50%
SAMART	94,800	428,660.00	1.66%
SAMART-R	34,900	158,350.00	0.61%
SAPPE	5,200	298,050.00	3.43%
SAPPE-R	6,300	360,675.00	4.16%
SAT	7,900	150,100.00	2.01%
SAT-R	10,900	207,860.00	2.78%
SAWAD	538,500	27,606,625.00	6.32%
SAWAD-R	1,260,200	64,453,425.00	14.78%
SC	50,000	210,584.00	1.02%
SC-R	289,800	1,216,792.00	5.89%
SCB	442,500	45,181,350.00	5.13%
SCB-R	290,800	29,709,500.00	3.37%
SCC	56,800	18,167,300.00	4.06%
SCC-R	142,900	45,625,200.00	10.20%
SCCC	10,000	1,416,950.00	3.58%
SCCC-R	5,200	733,300.00	1.86%
SCGP	486,900	22,857,750.00	8.58%
SCGP-R	658,800	30,967,100.00	11.61%
SENA	33,100	114,530.00	2.18%
SGP	6,200	56,110.00	2.66%

หลักทรัพย์	ปริมาณหุ้นที่ขายชอร์ต (หุ้น)	มูลค่าการขายชอร์ต (บาท)	% ปริมาณการขายชอร์ต เทียบกับปริมาณการซื้อขาย แบบ Auto Matching
SHR	235,100	1,000,936.00	3.09%
SINGER	303,700	5,424,030.00	1.81%
SINGER-R	128,600	2,291,230.00	0.77%
SIRI	5,549,900	9,344,514.00	5.91%
SIRI-R	1,264,900	2,134,008.00	1.35%
SISB	475,100	12,179,550.00	9.48%
SJWD	91,700	1,752,420.00	15.59%
SJWD-R	16,100	307,480.00	2.74%
SKR	6,300	56,070.00	2.84%
SKY-R	33,100	860,600.00	1.87%
SMPC	12,300	151,290.00	16.14%
SNC	12,300	171,360.00	4.99%
SNNP	50,100	1,165,820.00	0.49%
SNNP-R	173,100	3,986,680.00	1.69%
SPA	15,200	164,840.00	1.98%
SPA-R	4,500	49,050.00	0.59%
SPALI	581,900	12,948,850.00	10.09%
SPALI-R	738,100	16,343,430.00	12.80%
SPCG	3,400	46,580.00	0.82%
SPRC	736,700	7,809,120.00	9.83%
SPRC-R	515,000	5,460,360.00	6.87%
SSP	24,900	230,470.00	3.86%
STA	200,300	4,338,200.00	6.09%
STA-R	187,900	4,062,700.00	5.72%
STANLY	1,300	234,300.00	2.35%
STEC	648,000	8,289,690.00	9.12%
STEC-R	331,100	4,218,180.00	4.66%
STGT	150,900	1,607,530.00	2.90%
STPI	47,400	190,966.00	4.20%
SUPER	2,975,700	1,755,663.00	26.17%
SUSCO	48,500	180,480.00	4.69%
SUSCO-R	27,900	103,788.00	2.70%
SYNEX	50,500	772,980.00	3.52%
TASCO	752,400	14,920,470.00	19.74%
TCAP	562,100	25,020,600.00	20.60%
TCAP-R	87,800	3,906,950.00	3.22%
TEAMG	13,700	117,135.00	1.43%
TFG	38,500	202,125.00	3.71%
TFG-R	59,800	313,890.00	5.76%
THANI	651,400	2,339,376.00	16.27%
THANI-R	735,000	2,631,300.00	18.36%
THCOM	106,500	1,495,840.00	3.06%
THCOM-R	16,200	227,980.00	0.47%
THG	3,000	206,250.00	0.38%
THG-R	9,000	618,520.00	1.15%
TIDLOR	1,381,100	33,584,850.00	8.96%
TIDLOR-R	1,236,400	30,152,060.00	8.02%
TIPH	271,100	11,793,725.00	16.94%
TIPH-R	96,700	4,195,825.00	6.04%
TISCO	200,800	20,202,900.00	7.45%
TISCO-R	49,800	5,004,900.00	1.85%
TKC	3,700	84,050.00	5.01%
TKC-R	300	6,840.00	0.41%
TKN	240,600	2,394,415.00	3.14%
TKN-R	5,900	58,410.00	0.08%
TKS	49,400	597,740.00	4.27%
TKS-R	10,900	131,730.00	0.94%
TLI	1,574,700	19,559,010.00	12.70%
TLI-R	22,300	278,020.00	0.18%
TGA	100,300	3,120,475.00	3.12%
TOA-R	57,700	1,792,275.00	1.80%
TOP	1,278,800	66,188,575.00	14.13%
TOP-R	717,000	37,078,125.00	7.92%
TPIPL	874,300	1,391,922.00	15.78%
TPIPL-R	177,700	284,320.00	3.21%
TPIPP	546,600	1,859,988.00	16.12%
TPIPP-R	148,000	503,200.00	4.37%
TQM	32,600	1,073,200.00	5.60%
TQM-R	900	29,575.00	0.15%
TRUE	4,050,300	34,425,525.00	5.48%
TRUE-R	3,139,000	26,612,210.00	4.25%
TSE	62,000	138,164.00	2.91%
TSTH	40,800	45,696.00	4.80%
TTA	1,729,100	13,802,060.00	28.27%
TTA-R	330,500	2,609,600.00	5.40%
TTB	47,380,800	65,385,504.00	29.84%
TTCL	19,300	84,724.00	2.76%
TTW	116,300	985,345.00	3.96%
TTW-R	80,000	676,000.00	2.73%
TU	4,958,900	72,250,480.00	22.02%
TU-R	167,600	2,446,960.00	0.74%
TVO	96,600	2,559,900.00	6.50%
UBE	35,800	50,120.00	0.91%
UNIQ	21,600	83,154.00	5.85%
UTP-R	3,900	54,990.00	11.78%
UV	32,600	92,388.00	2.88%
UVAN	35,500	265,245.00	9.08%
VGI	543,500	2,164,162.00	6.02%
VGI-R	480,200	1,917,552.00	5.32%
VIBHA	229,700	607,144.00	18.05%
VIBHA-R	63,000	166,320.00	4.95%
VIH	5,800	49,590.00	2.08%
WHA	2,169,700	9,120,526.00	7.78%
WHA-R	1,388,800	5,834,188.00	4.98%
WHAUP	145,100	580,434.00	4.17%
WHAUP-R	40,600	162,538.00	1.17%
WICE	73,400	741,340.00	10.97%
XO	16,000	192,000.00	9.74%
XPG	765,200	885,458.00	1.62%
YGG	10,200	74,970.00	2.85%

● ไม่รวมรายการขายชอร์ตของสมาชิกที่เป็นผู้ร่วมค้าหน่วยลงทุน หรือผู้ดูแลสภาพคล่องของหน่วยลงทุนของกองทุนรวมมีที่เอฟเพื่อบัญชีบริษัทประเภทเพื่อทำกำไรจาก

ส่วนต่างของราคาหรือเพื่อดูแลสภาพคล่อง แล้วแต่กรณี

● รายการที่ชื่อย่อหลักทรัพย์ต่อด้วย "-R" หมายถึง ข้อมูลธุรกรรมขายชอร์ตในเอ็นวีดีอาร์

ที่มา : set.or.th

รายงานการเปลี่ยนแปลงการถือหลักทรัพย์และสัญญาซื้อขายล่วงหน้าของผู้บริหาร (แบบ 59)
ประจำวันที่ 24 มีนาคม 2566

ชื่อบริษัท	วิธีการได้มา /จำหน่าย	ชื่อผู้บริหาร	ประเภทหลักทรัพย์	วันที่ได้มา /จำหน่าย	จำนวน	ราคา
AS	ซื้อ	นาย ปราโมทย์ สุดจิตพร	หุ้นสามัญ	23/03/2566	1,000,000	14.75
BIS	โอน	นาย เกรียงไกร โดธีรกุล	หุ้นสามัญ	7/03/2566	2,433,650	0.50
CMR	ซื้อ	นาย ศลิต ศรีสกุล	หุ้นสามัญ	23/03/2566	20,000	2.58
CPNREIT	ขาย	นางสาว มีพมิกา พงศ์สุรย์มาส	หน่วยทรัสต์	21/03/2566	5,000	13.00
CPNREIT	ซื้อ	นางสาว มีพมิกา พงศ์สุรย์มาส	หน่วยทรัสต์	24/03/2566	5,000	13.20
HTC	ขาย	พันเอก พัชร รัตกุล	หุ้นสามัญ	22/03/2566	220,000	30.86
JAK	ซื้อ	นาย เมธา อังวัฒน์พานิช	หุ้นสามัญ	23/03/2566	60,000	1.39
JR	ซื้อ	นาย จริญญา วิวัฒน์เกษภูภาณี	หุ้นสามัญ	22/03/2566	105,900	6.55
KSL	ซื้อ	นาย จารุญ ชินธรรมมิตร	หุ้นสามัญ	22/03/2566	90	3.10
KSL	ซื้อ	นาย จารุญ ชินธรรมมิตร	หุ้นสามัญ	23/03/2566	157,049	3.14
KSL	ซื้อ	นาย จารุญ ชินธรรมมิตร	หุ้นสามัญ	23/03/2566	99,900	3.16
KUN	ซื้อ	นาง ประวีรรัตน์ เทวอักษร	หุ้นสามัญ	23/03/2566	20,000	2.17
KUN	ซื้อ	นาง ประวีรรัตน์ เทวอักษร	หุ้นสามัญ	23/03/2566	3,000,000	2.20
KUN	ซื้อ	นาย คุณา เทวอักษร	หุ้นสามัญ	23/03/2566	20,000	2.17
KUN	ซื้อ	นาย คุณา เทวอักษร	หุ้นสามัญ	23/03/2566	3,000,000	2.20
PG	ซื้อ	นาย พิรนาท ไชยวัฒนา	หุ้นสามัญ	23/03/2566	2,000	7.95
PORT	ซื้อ	นาย นิยุชัย ศรีจิตร	หุ้นสามัญ	23/03/2566	164,900	1.40
PYLON	ซื้อ	นาย สเนศวร์ แสงอารยะกุล	หุ้นสามัญ	23/03/2566	32,700	4.20
RML	ซื้อ	นาย สเดฟาน มิเซล	หุ้นสามัญ	22/03/2566	139,590	0.69
Revoked by Reporter						
RML	ซื้อ	นาย สเดฟาน มิเซล	หุ้นสามัญ	22/03/2566	130,000	0.69
SABUY	ซื้อ	นาย ชูเกียรติ รุ่งนพพรพี	หุ้นสามัญ	23/03/2566	592,300	11.21
SCGP	ซื้อ	นาย สุชัย กอประเสริฐศรี	หุ้นสามัญ	23/03/2566	1,000	47.25
STC	ซื้อ	นาย สุรสิทธิ์ ขี้ดระกุลทอง	หุ้นสามัญ	23/03/2566	28,000	0.77
SYNTEC	ซื้อ	นาย จิรโมท พหุสูตร	หุ้นสามัญ	22/03/2566	1,982,500	1.51
SYNTEC	ซื้อ	นาย จิรโมท พหุสูตร	หุ้นสามัญ	23/03/2566	100,000	1.52
SYNTEC	ซื้อ	นาย ณยศ มีสีญธนะกุล	หุ้นสามัญ	22/03/2566	100,000	1.51
SYNTEC	ซื้อ	นาย ณยศ มีสีญธนะกุล	หุ้นสามัญ	22/03/2566	100,000	1.55
SYNTEC	ซื้อ	นาย ณยศ มีสีญธนะกุล	หุ้นสามัญ	22/03/2566	100,000	1.52
SYNTEC	ซื้อ	นาย ณยศ มีสีญธนะกุล	หุ้นสามัญ	23/03/2566	100,000	1.53
TCMC	ซื้อ	นาย พิมล ศรีวิกรม์	หุ้นสามัญ	23/03/2566	66,200	1.79
UVAN	ซื้อ	นาย สันติ สวานยศ	หุ้นสามัญ	24/03/2566	20,000	7.55

ที่มา: sec.or.th

รายงานการได้มา/จำหน่ายหลักทรัพย์ของกิจการ (แบบ 246-2)
ประจำวันที่ 24 มีนาคม 2566

หลักทรัพย์	ชื่อผู้ได้มา/จำหน่าย	วิธีการ	ประเภท หลักทรัพย์ 1	% ก่อน ได้มา/ จำหน่าย	% ได้มา/ จำหน่าย	% หลัง ได้มา/ จำหน่าย	วันที่ได้มา/ จำหน่าย	% ก่อน ได้มา/ จำหน่าย (กลุ่ม)2	% ได้มา/ จำหน่าย (กลุ่ม)2	% หลัง ได้มา/ จำหน่าย (กลุ่ม)2	หมายเหตุ3
LPN	นางสาว วรัญญา ฉัตรพิริยะพันธ์	ได้มา	หุ้น	9.9929	0.0778	10.0707	22/3/2566	9.9929	0.0778	10.0707	
TR	SURYA KIRAN INVESTMENTS PTE. LTD.	ได้มา	หุ้น	37.0662	1.1047	38.1709	17/3/2566	43.9163	1.1047	45.0210	
TU	นาง จารุณี ชินวงศ์วรกุล	ได้มา	หุ้น	4.9126	0.0078	4.9205	22/3/2566	4.9986	0.0078	5.0064	
BSM	นาง พิธิตา ภาณุพัฒน์พงศ์	ได้มา	หุ้น	4.9810	0.0234	5.0045	22/3/2566	4.9810	0.0234	5.0045	
DIMET	นาย เหนือ รือ หง	ได้มา	หุ้น	0.0000	16.1866	16.1866	13/3/2566	0.0000	16.1866	16.1866	
DOD	นาย ลำพันธ์ พรหมนประเทศ	จำหน่าย	หุ้น	30.7389	1.1457	29.5932	23/3/2566	30.7389	1.1457	29.5932	
GRAND	SARACA ROAD LIMITED	จำหน่าย	หุ้น	10.0037	0.8938	9.1099	23/3/2566	10.0037	0.8938	9.1099	

1. หุ่น หมายถึง หุ้นสามัญหรือหุ้นบริษัทย่อย หรือใบแสดงสิทธิในผลประโยชน์ที่เกิดจากหลักทรัพย์อ้างอิงไทย (DR) หลักทรัพย์แปลงสภาพ หมายถึง ใบสำคัญแสดงสิทธิที่จะซื้อหุ้นสามัญ หุ้นกู้แปลงสภาพ หรือหลักทรัพย์อื่นที่อาจแปลงสภาพได้
2. กรณีที่มีการรายงานเป็นกลุ่ม ชื่อผู้ได้มา/จำหน่าย จะแสดงข้อมูลของบุคคลในกลุ่มที่มีการเปลี่ยนแปลง ส่วน %การได้มา/จำหน่าย และ %หลังการได้มา/จำหน่าย จะแสดงตัวเลขของทั้งกลุ่ม และบุคคลตามมาตรา 258 (นิยามตามบุคคลมาตรา 258)
3. ข้อมูลเบื้องต้น หมายถึง ข้อมูลยังไม่ครบถ้วน และ/หรือ อยู่ระหว่างการสอบถามฉบับแก้ไข หมายถึง ผู้รายงานยื่นเอกสารชุดใหม่ เพื่อแก้ไขชุดเดิม chain principle หมายถึง การได้มาหุ้นโดยทางอ้อม และเป็นการได้มาในจำนวนที่ทำให้ผู้ได้มาต้องทำค่าเสนอซื้อหลักทรัพย์ทั้งหมดของกิจการ

ที่มา: sec.or.th

TURNOVER LIST & TRADING ALERT

หลักทรัพย์ที่เข้าข่ายมาตรการจำกัดการซื้อขาย

สิ้นสุด	หลักทรัพย์	ระดับ 1		ระดับ 2		ระดับ 3	
		วันเริ่มต้น	วันสิ้นสุด	วันเริ่มต้น	วันสิ้นสุด	วันเริ่มต้น	วันสิ้นสุด
7 มี.ค. 66	SKY	8 มี.ค. 66	28 มี.ค. 66				

หมายเหตุ

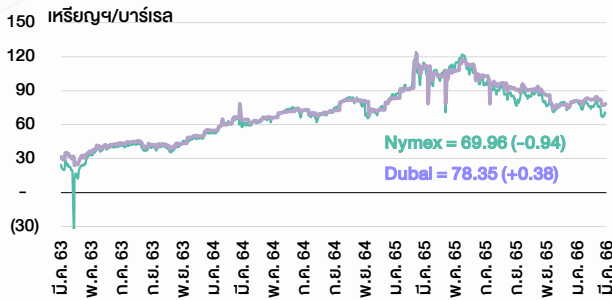
เมื่อหุ้นสามัญเข้ามาตรการให้หลักทรัพย์อื่นของบจ. และหลักทรัพย์ที่มีการอ้างอิงหลักทรัพย์ของบจ. เข้ามาตรการจำกัดการซื้อขายด้วย (ยกเว้น DW) โดย

- Cash Balance:** สมาชิกต้องดำเนินการให้ลูกค้าซื้อหลักทรัพย์ด้วยบัญชี Cash Balance เท่านั้น โดยลูกค้าต้องวางเงินสดไว้ล่วงหน้ากับสมาชิกเต็มจำนวนก่อนซื้อหลักทรัพย์
- ห้ามคำนวณวงเงินซื้อขาย:** ห้ามสมาชิกใช้หลักทรัพย์เป็นหลักประกันในการคำนวณเป็นวงเงินซื้อขายหลักทรัพย์ (ในทุกประเภทบัญชี)
- ห้าม Net Settlement:** ห้ามสมาชิกหักกลบราคาซื้อกับราคาขายหลักทรัพย์เดียวกันในวันเดียวกัน (ซื้อและขายหลักทรัพย์เดียวกันในวันเดียวกัน ค่าขายคืนเป็นวงเงินในวันทำการถัดไป)

ทั้งนี้ มาตรการจำกัดการซื้อขาย มีปัจจัยที่ใช้ในการพิจารณา คือ อัตราหมุนเวียนการซื้อขาย (Turnover ratio) มูลค่าการซื้อขาย และราคาซื้อขายที่ไม่สอดคล้องกับปัจจัยพื้นฐาน เช่น P/E Ratio เป็นต้น

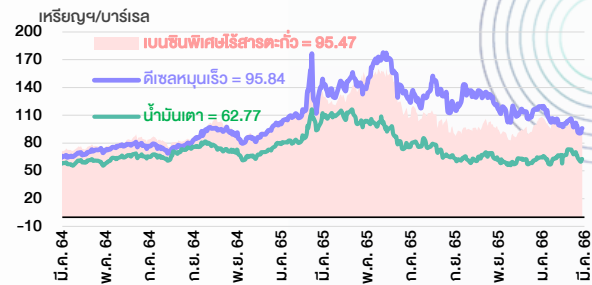
ที่มา: set.or.th

ราคาน้ำมันดิบ



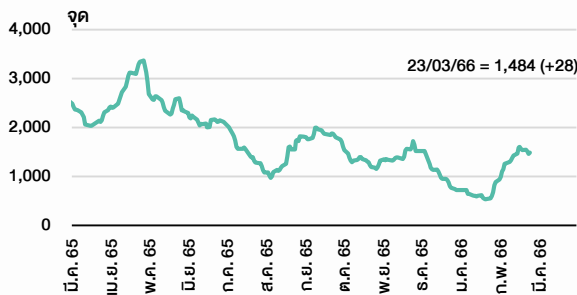
ที่มา : TQ professional

ราคายาปลักน้ำมันสำเร็จรูปตลาดสิงคโปร์



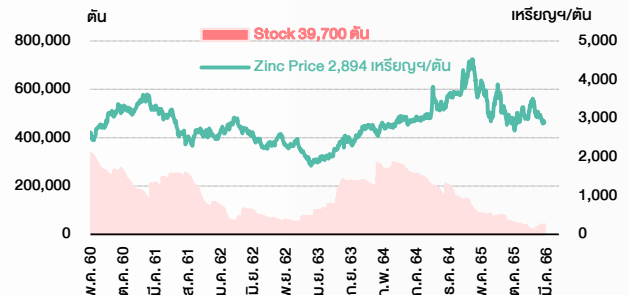
ที่มา : TOP

ดัชนีค่าระวาง BDI



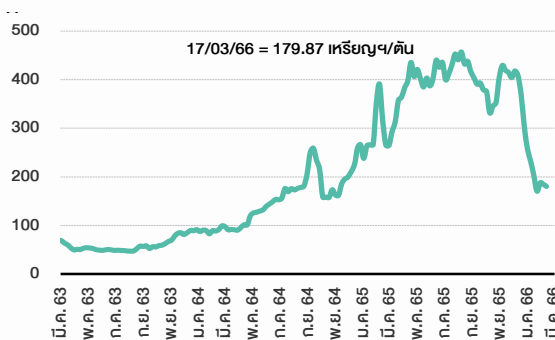
ที่มา : TQ professional

ราคาสังกะสี



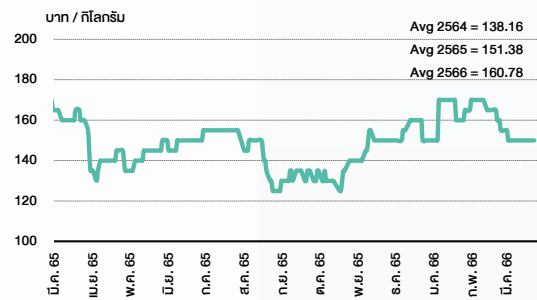
ที่มา : lme.co.uk

ราคาก่อหิน



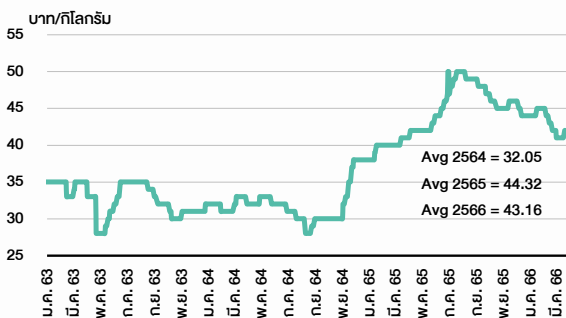
ที่มา : BANPU

ราคาถั่ว 61-70 ตัว/กก.



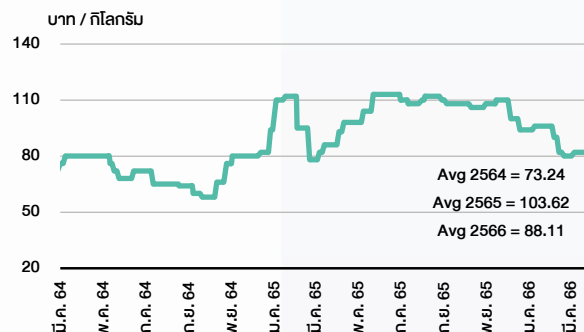
ที่มา : สำนักงานเศรษฐกิจการเกษตร

ราคาไก่เป็น



ที่มา : สำนักงานเศรษฐกิจการเกษตร

ราคาหมู



ที่มา : สำนักงานเศรษฐกิจการเกษตร

STOCK CALENDAR

BY RESEARCH DIVISION

27 มีนาคม 2566

March 2023				
Monday	Tuesday	Wednesday	Thursday	Friday
27 XD SQ @B0.11 UPF @B2.85 New shares trading JKN 3,741,114 shrs (pp) PROSPECT 130,000,000 units RABBIT 1,129 shrs (w) SDC 63,492,060 shrs (pp)	28 Last trading day CGD-W5 SINGER-W2 SONIC-W1 XD AS @B0.23 IMH @B0.14 SUC @B1.50	29 Par decrease AMATAR B9.285 par (B9.405) XE CGD-W5 1:1w @B1.00 (final, "SP") SINGER-W2 1.10157:1w @B12.70919 ("SP") SONIC-W1 1:1w @B1.00 (final, "SP")	30 XD BVG @B0.04 CPI @B0.21 RAM @B0.30 Conversion ZIGA-W1 1:1w @B1.00 (final)	31 Delist ZIGA-W1 XD COTTO @B0.04 Q-CON @B0.75 Conversion AIT-W2 1:1w @B2.00 AJA-W3 1.071:1w @B0.186 AJA-W4 1:1w @B0.40 APURE-W3 1.00716:1w @B6.95 B-W6 1.097:1w @B0.602 BC-W1 1.0213:1w @B3.13 CHAYO-W2 1.099:1w @B9.317 CHO-W3 1:1w @B1.10 CSC-P 1:1 DIMET-W4 1.0677:1w @B0.4683 EVER-W4 1:1w @B1.00 GLCCON-W5 1:1w @B1.50 HEMP-W2 1:1w @B15.00 INET-W1 1:1w @B2.00 IP-W1 1.045:1w @B23.915 ITEL-W3 1:1w @B3.30 ITEL-W4 1:1w @B11.50 J-W2 1:1w @B6.25 J-W3 1:1w @B9.00 JMART-W4 1.13019:1w @B13.27232 JMART-W5 1.12496:1w @B62.2246 JMT-W4 1:1w @B90.00 JSP-W1 1:1w @B2.50 RABBIT-P 1:1 SINGER-W2 1.10157:1w @B12.70919 SINGER-W3 1.00073:1w @B36.27395 STOWER-W3 1.1454:1w @B0.07 SMT-W3 1:1w @B4.00 TCC-W4 1.10801:1w @B0.903 TFI-W1 1:1w @B0.15 XPG-W4 6.621:1w @B0.815

April 2023				
Monday	Tuesday	Wednesday	Thursday	Friday
3 XD THCOM @B0.50 XE VL-W1 1:1w @B0.50 (final, "SP")	4 XD DCC @B0.011 SCGP @B0.35	5 XD GLORY @B0.06 Conversion ALPHAX-W4 1:1w @B1.00 (final)	6 PUBLIC HOLIDAY (Chakri Memorial Day)	7 Last trading day AIE-W2 MINT-W8 XD CHEWA @B0.0183 GPI @B0.04 SCC @B2.00 SMPC @B0.40
10 XD ATP30 @B0.03 BANPU @B0.75 BPP @B0.30 QTC @B0.20 XE AIE-W2 0.25:1w @B1.00 (final, "SP") MINT-W8 1:1w @B28.00 (final, "SP") XW TVDH 3 existing: 1TVDH-W4	11 XD J @B0.03 JMART @B0.66 JMT @B0.59 KWC @B10.00	12 XD TTB @B0.053 Conversion EMC-W6 1:1w @B0.15 ITEL-W3 1:1w @B3.30 (final)	13 PUBLIC HOLIDAY (Songkran Festival)	14 PUBLIC HOLIDAY (Songkran Festival)
17 Last trading day PIMO-W2 XD GC @B0.15 KBANK @B3.50 S11 @B0.10 SCB @B5.19 TMT @B0.15 UKEM @B0.015	18 Last trading day TCC-W4 XD KGI @B0.355 KTB @B0.682 KTB-P @B0.8365 KTC @B1.15 RS @B0.0111111112 RS 10 existing: 1STD TCAP @B1.90 TCAP-P @B1.90 TIPCO @B0.70 TOG @B0.43 XE PIMO-W2 1:1w @B1.75 (final, "SP")	19 XD FTE @B0.06 HMPRO @B0.21 PJW @B0.05 STA @B1.00 STG1 @B0.25 TIDLOR @B0.292 TIDLOR 8 existing: 1STD TPLAS @B0.10 YUASA @B0.346 XE TCC-W4 1.10801:1w @B0.903 (final, "SP")	20 XD AIT @B0.17 JR @B0.09 MAJOR @B0.25 NER @B0.31 THANA @B0.07	21 Last trading day NUSA-W4 XD BBL @B3.00 PSL @B0.25 TISCO @B7.75 TISCO-P @B7.75 Conversion CGD-W5 1:1w @B1.00 (final) SINGER-W2 1.10157:1w @B12.70919 (final) SONIC-W1 1:1w @B1.00 (final)
24 Last trading day SNP-W2 XD CH @B0.06 CIMBT @B0.0115 XE NUSA-W4 1.135:1w @B0.881 (final, "SP")	25 Last trading day NEX-W2 XD BGC @B0.12 FPI @B0.08 IIT @B0.40 SMART @B0.0365 UBA @B0.0459 WFX @B0.21 XE SNP-W2 1:1 @B1.00 (final, "SP")	26 XD EASTW @B0.09 GUNKUL @B0.06 KCC @B0.0212 SKR @B0.08 XE NEX-W2 1.56:1w @B1.00 (final, "SP")	27 XD AAI @B0.20 AUCT @B0.305 HTECH @B0.04 JDF @B0.02 KKP @B1.50 MAKRO @B0.33 MINT @B0.25 MTC @B0.95 NSL @B0.30 PDJ @B0.011111 PDJ @B0.10 PDJ 10 existing: 1STD POLY @B0.08 QH @B0.10 RBF @B0.10 SAK @B0.137 SAMCO @B0.10 SFLEX @B0.03 SGC @B0.11 SRICHA @B0.20 SUN @B0.10 TKC @B0.40 TM @B0.05 TFCB @B0.183 WHAUP @B0.10 XW KKP 12 existing: 1KKP-W5 KKP 12 existing: 1KKP-W6	28 Delist VL-W1 XD ALUCON @B10.00 ASW @B0.5225 AYUD @B0.25 CEYE @B0.15 CHG @B0.075 DTCENT @B0.002222222222 DTCENT 25 existing: 1STD DTCL @B0.35 IHL @B0.10 MENA @B0.03 MFC @B1.50 NEW @B4.00 NRF @B0.03 PCSGH @B0.20 PREB @B0.50 RSP @B0.21 SCG @B0.05 SO @B0.20 TPBI @B0.20 TWPC @B0.2158 XR CIG 2:1n @B0.50 SKY 20:1n @B13.00 XW CIG 6 existing: 1CIG-W10 K 6 existing: 1K-W PROS 2 existing: 1PROS-W TMC 3 existing: 1TMC-W2

ANTI-CORRUPTION PROGRESS INDICATOR

คำอธิบายผลการประเมินแต่ละระดับ

ระดับที่ 1 มีนโยบาย (Committed)

มีคำมั่นหรือมติคณะกรรมการในเรื่องการดำเนินธุรกิจที่จะไม่มีส่วนเกี่ยวข้องกับการทุจริตและการดูแลให้บริษัทปฏิบัติตามกฎหมายที่เกี่ยวข้อง

ระดับที่ 2 ประกาศเจตนารมณ์ (Declared)

มีการประกาศเจตนารมณ์เข้าเป็นแนวร่วมปฏิบัติของภาคเอกชนไทยในการต่อต้านการทุจริต (CAC) หรือโครงการต่อต้านทุจริตที่กำหนดให้องค์กรต้องมีกระบวนการในทำนองเดียวกัน

ระดับที่ 3 มีมาตรการป้องกัน (Established)

มีมาตรการป้องกัน การประเมินความเสี่ยง การสื่อสารและฝึกอบรมแก่พนักงาน รวมทั้งการดูแลให้มีการดำเนินการและการทบทวนความเหมาะสมของมาตรการอย่างสม่ำเสมอ

ระดับที่ 4 ได้รับการรับรอง (Certified)

มีการสอบทานจากคณะกรรมการตรวจสอบหรือผู้สอบบัญชีที่สำนักงาน ก.ล.ต. ให้ความเห็นชอบ และได้รับการรับรองหรือผ่านการตรวจสอบเพื่อให้ความเชื่อมั่นอย่างเป็นอิสระจากหน่วยงานภายนอก (เช่น CAC)

ระดับที่ 5 ขยายผลสู่ผู้ที่เกี่ยวข้อง (Extended)

มีการขยายผลการดำเนินนโยบายต่อต้านการทุจริตสู่ผู้ที่เกี่ยวข้องในห่วงโซ่อุปทาน และการเปิดเผยข้อมูลเกี่ยวกับกรณีทุจริตที่เกิดขึ้นเปิดเผยบ้างแต่ไม่มีนโยบายที่ชัดเจน

ไม่เปิดเผยหรือไม่มีนโยบาย

CG SCORE: การจัดอันดับบรรษัทภิบาล

คำอธิบายผลการประเมินแต่ละระดับ

ระดับคะแนน 5 (90-100) : ดีเลิศ



ระดับคะแนน 4 (80-89) : ดีมาก



ระดับคะแนน 3 (70-79) : ดี



NR. : ไม่ปรากฏชื่อในรายงาน CGR

"Disclaimer: การเปิดเผย (ก) ผลสำรวจในเรื่องการกำกับดูแลกิจการ (Corporate Governance Report) ที่จัดทำโดยสมาคมส่งเสริมสถาบันกรรมการบริษัทไทย (IOD) และ (ข) ผลการประเมินดัชนีชี้วัดความดีความชอบในการป้องกันการมีส่วนเกี่ยวข้องกับการทุจริตคอร์รัปชัน (Anti-Corruption Progress Indicators) ที่จัดทำโดยสถาบันที่เกี่ยวข้อง ซึ่งมีการเปิดเผยโดยสำนักงานคณะกรรมการกำกับหลักทรัพย์และตลาดหลักทรัพย์นี้ เป็นการสำรวจและประเมินโดยสมาคมหรือสถาบันที่เกี่ยวข้องจากข้อมูลที่ได้รับจากบริษัทจดทะเบียนตามที่บริษัทจดทะเบียนได้ระบุใน (ก) แบบแสดงข้อมูลตามหลักเกณฑ์ Corporate Governance Report of Thai Listed Companies (CGR) ประจำปี และ (ข) แบบแสดงข้อมูลเพื่อการประเมิน Anti-Corruption ซึ่งได้อ้างอิงข้อมูลจากแบบแสดงรายการข้อมูลประจำปี (แบบ 56-1) รายงานประจำปี (แบบ 56-2) หรือในเอกสารหรือรายงานอื่นที่เกี่ยวข้องของบริษัทจดทะเบียนนั้น แล้วแต่กรณี โดยเป็นการสำรวจและประเมินจากข้อมูลของบริษัทจดทะเบียนที่มีการเปิดเผยต่อสาธารณะ และเป็นข้อมูลที่ผู้ลงทุนทั่วไปสามารถเข้าถึงได้ และเป็นการดำเนินการตามนโยบายของสำนักงานคณะกรรมการกำกับหลักทรัพย์และตลาดหลักทรัพย์

ทั้งนี้ ผลการสำรวจหรือผลการประเมินดังกล่าวเป็นการนำเสนอในมุมมองของ IOD หรือสถาบันที่เกี่ยวข้องซึ่งเป็นบุคคลภายนอก โดยมีได้เป็นการประเมินการปฏิบัติของบริษัทจดทะเบียนในตลาดหลักทรัพย์แห่งประเทศไทย และมีได้ใช้ข้อมูลภายในเพื่อการประเมินแต่อย่างใด

เนื่องจากผลสำรวจหรือผลการประเมินดังกล่าวเป็นเพียงผลสำรวจหรือผลการประเมิน ณ วันที่ปรากฏในผลสำรวจหรือผลการประเมินเท่านั้น ดังนั้น ผลสำรวจหรือผลการประเมินจึงอาจเปลี่ยนแปลงได้ภายหลังวันดังกล่าว หรือเมื่อข้อมูลที่เกี่ยวข้องมีการเปลี่ยนแปลง ทั้งนี้ บริษัทหลักทรัพย์ [ม] มิได้ยืนยัน ตรวจสอบ หรือรับรองความถูกต้องครบถ้วนของผลสำรวจหรือผลการประเมินดังกล่าวแต่อย่างใด"

CG SCORE: การจัดอันดับบริษัทกษา



AAV	AUCT	BRR	CPF	EPG	HANA	KKP	METCO	NYT	PR9	S	SE-ED	SST	THANI	TQM	U
ADVANC	AWC	BTS	CPI	ETC	HARN	KSL	MFEC	OISHI	PREB	S&J	SELIC	STA	THCOM	TRC	UAC
AF	AYUD	BTW	CPN	FPI	HMPRO	KTB	MINT	OR	PRG	SAAM	SENA	STEC	THG	TRU	UBIS
AH	BAFS	BWG	CRC	FPT	ICC	KTC	MANO	ORI	PRM	SABINA	SENAJ	STI	THIP	TRUE	UV
AIRA	BANPU	CENTEL	CSS	FSMART	ICHI	LALIN	MOONG	OSP	PROUD	SAMART	SHR	SUN	THRE	TSC	VGI
AKP	BAY	CFRESH	DDD	GBX	III	LANNA	MSC	OTO	PSH	SAMTEL	SIRI	SUSCO	THREL	TSR	VIH
AKR	BBL	CHEWA	DELTA	GC	ILINK	LH	MST	PAP	PSL	SAT	SIS	SUTHA	TIPI	TST	WACOAL
ALT	BCP	CHO	DEMCO	GCAP	ILM	LHFG	MTC	PCSGH	PTG	SC	SITHAI	SVI	TIPCO	TSTH	WAVE
AMA	BCPG	CIMBT	DRT	GFPT	INTUCH	LIT	MVP	PDG	PTT	SCB	SMK	SYMC	TISCO	TTA	WHA
AMATA	BDMS	CK	DTAC	GGC	IP	LPN	NCL	PDJ	PTTEP	SCC	SMPC	SYNTEC	TK	TTB	WHAUP
AMATAV	BEM	CKP	DUSIT	GLAND	IRPC	MACO	NEP	PG	PTTGC	SCCC	SNC	TACC	TKT	TTCL	WICE
ANAN	BGC	CM	EA	GLOBAL	ITEL	MAJOR	NER	PHOL	PYLON	SCG	SONIC	TASCO	TMT	TTW	WINNER
AOT	BGRIM	CNT	EASTW	GPI	IVL	MAKRO	NKI	PLANB	Q-CON	SCGP	SPALI	TCAP	TNDT	TU	ZEN
AP	BIZ	COM7	ECF	GPSC	JWD	MALEE	NOBLE	PLANET	QH	SCM	SPI	TEAMG	TNITY	TVDH	
ARIP	BKI	COMAN	ECL	GRAMMY	K	MBK	NSI	PLAT	QTC	SDC	SPRC	TFMAMA	TOA	TVI	
ARROW	BOL	COTTO	EE	GULF	KBANK	MC	NVD	PORT	RATCH	SEAFCO	SPVI	TGH	TOP	TVO	
ASP	BPP	CPALL	EGCO	GUNKUL	KCE	MCOT	NWR	PPS	RS	SEAOL	SSSC	THANA	TPBI	TWPC	



2S	APCS	BEYOND	CMC	ESSO	HTC	JMART	LHK	NBC	PMTA	RT	SGF	SRICHA	TIGER	TRT	WP
7UP	APURE	BFIT	COLOR	ESTAR	HYDRO	JMT	LOXLEY	NCAP	PPP	RWI	SIAM	SSC	TITLE	TSE	XO
ABICO	AQUA	BJC	CPL	ETE	ICN	KBS	LRH	NCH	PPPM	S11	SINGER	SSF	TKN	TVT	XPG
ABM	ASAP	BJCHI	CPW	FE	IFS	KCAR	LST	NETBAY	PRIME	SA	SKE	STANLY	TKS	TWP	YUASA
ACE	ASEFA	BLA	CRD	FLOYD	IMH	KEX	M	NEX	PRIN	SAK	SKN	STGT	TM	UEC	
ACG	ASIA	BR	CSC	FN	IND	KGI	MATCH	NINE	PRINC	SALEE	SKR	STOWER	TMC	UMI	
ADB	ASIAN	BROOK	CSP	FNS	INET	KIAT	MBAX	NRF	PSG	SAMCO	SKY	STPI	TMD	UOBKH	
AEONTS	ASIMAR	CBG	CWT	FORTH	INSET	KISS	MEGA	NTV	PSTC	SANKO	SLP	SUC	TMI	UP	
AGE	ASK	CEN	DCC	FSS	INSURE	KOOL	META	OCC	PT	SAPPE	SMIT	SWC	TMLL	UPF	
AHC	ASN	CGH	DCON	FTE	IRC	KTIS	MFC	OGC	PTECH	SAWAD	SMT	SYNEX	TNL	UPOIC	
AIT	ATP30	CHARAN	DHOUSE	FVC	IRCP	KUMWEL	MGT	PATO	QLT	SCI	SNP	TAE	TNP	UTP	
ALL	B	CHAYO	DOD	GEL	IT	KUN	MICRO	PB	RBF	SCN	SO	TAKUNI	TOG	VCOM	
ALLA	BA	CHG	DOHOME	GENCO	ITD	KWC	MILL	PICO	RCL	SCP	SORKON	TCC	TPA	VL	
ALUCON	BAM	CHOTI	DV8	GJS	J	KWM	MITSIB	PIMO	RICHY	SE	SPA	TCMC	TPAC	VPO	
AMANAH	BC	CHOW	EASON	GYT	JAS	L&E	MK	PJW	RML	SFLEX	SPC	TEAM	TPCS	VRANDA	
AMARIN	BCH	CI	EFORL	HEMP	JCK	LDC	MODERN	PL	ROUNA	SFP	SPCG	TFG	TPS	WGE	
APCO	BEC	CIG	ERW	HPT	JCKH	LEO	MTI	PM	RPC	SFT	SR	TFI	TRITN	WIK	



A	AS	BROCK	CMAN	EP	HUMAN	KASET	M-CHAI	NNCL	PRAKIT	SGP	SQ	TNH	TTI	WIN	
AI	AU	BSBM	CMO	F&D	IHL	KCM	MCS	NOVA	PRAPAT	SICT	SSP	TNR	TYCN	WORK	
AIE	B52	BSM	CMR	FMT	IIG	KK	NDX	PRECHA	SIMAT	STAR	STARK	TOPP	UKEM	WPH	
AJ	BEAUTY	BTNC	CPT	GIFT	INGRS	KKC	MJD	NUSA	PTL	SISB	STC	TPCH	UMS	YGG	
ALPHAX	BGT	BYD	CRANE	GLOCON	INOX	KWI	MORE	PAF	RJH	SK	SUPER	TPJPL	UNIQU	ZIGA	
AMC	BH	CAZ	CSR	GREEN	JAK	KYE	MUD	PF	RP	SMART	SVOA	TPJPP	UPA		
APP	BIG	CCP	D	GSC	JR	LEE	NC	PK	RPH	SOLAR	TC	TPLAS	UREKA		
AO	BLAND	CGD	EKH	GTB	JTS	LPH	NDR	PLE	RSP	SPACK	TCCC	TPOLY	VIBHA		
ARIN	BM	CITY	EMC	HTECH	JUBILE	MATI	NFC	PPM	SABUY	SPG	THMUI	TQR	W		

Anti-corruption Progress Indicator

ได้รับการรับรอง

2S	AYUD	BSBM	CPN	FPI	HENG	KBS	MATCH	NOBLE	PM	QH	SE-ED	SSF	THANI	TPCS	UOBKH
7UP	B	BTS	CRC	FPT	HMPRO	KCAR	MBAX	NOK	PPP	QLT	SELIC	SSP	THCOM	TPP	UPF
ADVANC	BAFS	BWG	CSC	FSMART	HTC	KCE	MBK	NSI	PPPM	QTC	SENA	SSSC	THIP	TRU	UV
AF	BAM	CEN	DCC	FSS	ICC	KGI	MC	NWR	PPS	RATCH	SGP	SST	THRE	TRUE	VGI
AI	BANPU	CENTEL	DELTA	FTE	ICHI	KKP	MCOT	OCC	PR9	RML	SINGER	STA	THREL	TSC	VIH
AIE	BAY	CFRESH	DEMCO	GBX	IFS	KSL	META	OGC	PREB	RWI	SIRI	STGT	TIDLOR	TSTE	WACOAL
AIRA	BBL	CGH	DIMET	GC	III	KTB	MFC	ORI	PRG	S&J	SITHAI	STOWER	TIPCO	TSTH	WHA
AJ	BCH	CHEWA	DRT	GCAP	ILINK	KTC	MFEC	PAP	PRINC	SAAM	SKR	SUSCO	TISCO	TTA	WHAUP
AKP	BCP	CHOTI	DTAC	GEL	INET	KWI	MILL	PATO	PRM	SABINA	SMIT	SVI	TKS	TTB	WICE
AMA	BCPG	CHOW	DUSIT	GFPT	INSURE	L&E	MINT	PB	PROS	SAPPE	SMK	SYMC	TKT	TTCL	WIK
AMANAH	BE8	CIG	EA	GGC	INTUCH	LANNA	MONO	PCSGH	PSH	SAT	SMPC	SYNTEC	TMILL	TU	XO
AMATA	BEC	CIMBT	EASTW	GJS	IRC	LH	MOONG	PDG	PSL	SC	SNC	TAE	TMT	TVDH	YUASA
AMATAV	BEYOND	CM	EGCO	GPI	IRPC	LHFG	MSC	PDJ	PSTC	SCB	SNP	TAKUNI	TNITY	TVI	ZEN
AP	BGC	CMC	EP	GPSC	ITEL	LHK	MST	PG	PT	SCC	SORKON	TASCO	TNL	TVO	ZIGA
APCS	BGRIM	COM7	EPG	GSTEEL	IVL	MTC	PHOL	PTG	SCCC	SPACK	SPACK	TCAP	TNP	TWPC	
AS	BKI	COTTO	ERW	GULF	JKN	LRH	MTI	PK	PTT	SCG	SPALI	TCMC	TNR	U	
ASIAN	BLA	CPALL	ESTAR	GUNKUL	JR	M	NBC	PL	PTTEP	SCGP	SPC	TFG	TOG	UBE	
ASK	BPP	CPF	ETE	HANA	K	MAJOR	NEP	PLANB	PTTGC	SCM	SPI	TFI	TOP	UBIS	
ASP	BROOK	CPI	FE	HARN	KASET	MAKRO	NINE	PLANET	PYLON	SCN	SPRC	TFMAMA	TOPP	UEC	
AWC	BRR	CPL	FNS	HEMP	KBANK	MALEE	NKI	PLAT	Q-CON	SEAOL	SRICHA	TGH	TPA	UKEM	

ประกาศเจตนา

AH	B52	CPW	ECF	FLOYD	J	KEX	NCAP	OR	SAK	SUPER	TMI	VARO			
ALT	CH	DDD	EKH	GLOBAL	JMART	KUMWEL	NOVA	PIMO	SIS	SVT	TQM	VIBHA			
APCO	CI	DHOUSE	ETC	ILM	JMT	LDC	NRF	PLE	SSS	TKN	TRT	W			
ASW	CPR	DOHOME	EVER	INOX	JTS	MEGA	NUSA	RS	STECH	TMD	TSI	WIN			