

Investment Strategy

- **สรุปภาพรวมตลาด:**
- ในรอบสัปดาห์ที่ผ่านมา Dow Jones +1.2%, ดัชนี S&P500 +1.4% และดัชนี Nasdaq +1.7% หลังผ่านพ้นความวุ่นวายในภาคการเงิน ขณะที่ความกังวลในลำดับถัดไปคือแนวโน้มการปล่อยสินเชื่อที่ลดลงในระบบธนาคารสหรัฐฯ
- นักลงทุนให้ความสนใจกับ Deutsche Bank ธนาคารยักษ์ใหญ่ของเยอรมัน กังวลธนาคารอาจกลายเป็นโดมิโนตัวต่อไป ส่งผลในวันศุกร์หุ้นบริษัทปรับตัวลง -8.5% อย่างไรก็ตาม ความกังวลบรรเทาจากการที่ โอลาฟ ไชลซ์ นายกรัฐมนตรีเยอรมนี เผยต่อขงแบงก์ผ่านการปรับโครงสร้างแล้ว และธนาคารมีผลประกอบการกำไร 5.4 พันล้านดอลลาร์ ในปี 2022 ซึ่งเพิ่มขึ้นถึง 159% เมื่อเทียบกับปี 2021 ด้านความคืบหน้า SVB แหล่งข่าวระบุ First Citizens BancShares อยู่ในช่วงเจรจาซื้อสุดท้ายในการเข้าซื้อ SVB แล้ว
- สัปดาห์นี้ติดตามถ้อยแถลงของเจ้าหน้าที่เฟด และ ECB ตัวเลขทางเศรษฐกิจที่สำคัญ ได้แก่ เงินเพื่อ PCE สหรัฐฯ และดัชนีความเชื่อมั่นผู้บริโภคสหรัฐฯ ใน มี.ค. ซึ่งคาดว่าจะปรับตัวลงสะท้อนผลกระทบของความกังวลในระบบการเงิน ขณะที่ฝั่งเอเชีย วันศุกร์มีรายงาน PMI จีนซึ่งตลาดคาดว่าจะอยู่เหนือระดับ 50 สะท้อนความแข็งแกร่งในการฟื้นตัวของเศรษฐกิจ และเงินเฟ้อญี่ปุ่น ซึ่งคาดว่าตัวเลขจะยังแรงตัวสูงกว่าเป้าหมาย BoJ ที่ 2% เป็นเวลา 10 เดือนติด
- ตลาดหุ้นไทยวันศุกร์ที่ผ่านมาปิดที่ 1,591.85 จุด ปิดลบเล็กน้อย 1.80 จุด หรือ -0.11% ตามทิศทางตลาดหุ้นในภูมิภาค ขณะที่ตลาดหุ้นสหรัฐฯ วันศุกร์ ดาวโจนส์ +0.41%, S&P500 +0.56% และ Nasdaq +0.31% ค่อนข้างผันผวนระหว่างวันจากการปรับตัวลงตามหุ้นธนาคารยุโรป ก่อนจะได้แรงหนุนหลังประธานเฟดระดับภูมิภาค 3 คน ให้ความเชื่อมั่นว่าระบบธนาคารไม่ได้เผชิญกับวิกฤตสภาพคล่อง สำหรับตลาดหุ้นไทยในวันนี้เรคาดว่าตลาดจะทรงตัวในกรอบแคบต่อ จากที่ยังไม่มีปัจจัยหนุนใหม่ๆ และยังไม่ผ่านแนวต้านที่ 1,600 โดยนักลงทุนยังรอดูการประชุม กนง. ในวันพุธนี้ ซึ่งตลาดคาดว่าจะมีการปรับขึ้นอัตราดอกเบี้ย 0.25% ซึ่งก็จะเป็นบวกกับกลุ่มธนาคารและประกัน ขณะที่ราคาน้ำมันดิบปรับตัวลดลงกดดันกลุ่มพลังงานในระยะสั้น โดยในช่วงนี้เรายังคงแนะนำสะสมหุ้นกลุ่มที่รับประโยชน์จากการเลือกตั้ง วันนี้แนะนำ **CPALL PR9 OSP KKP**

Fundamental Stock

- **Strategy :** ไม้ดำโพลงเผย พรรคเพื่อไทยกำลังได้รับความนิยมมากขึ้น และประมาณครึ่งหนึ่งของผู้ตอบแบบสอบถาม 2,000 คน บอกว่าจะลงคะแนนให้พรรคเพื่อไทย เราคาดว่าพรรคเพื่อไทยจะร่วมมือกับพลังประชารัฐและคนอื่น ๆ เพื่อจัดตั้งรัฐบาลใหม่ ตลาดน่าจะตอบสนองในทางบวก Top picks ได้แก่ AP, BBL, BH, CK, CPALL, CRC, ERW, HANA, ICHI, KKP, LH, MINT, SCB และ WHA

CGS-CIMB : ตัวเลขทางเศรษฐกิจที่ควรติดตาม

- 27 มี.ค. : เงินประกาศตัวเลข Industrial Profits YoY เดือน ก.พ.
- 28 มี.ค. : สหรัฐประกาศตัวเลข Wholesale Inventories MoM เดือน ก.พ. จากเดือนก่อนหน้าที่ -0.40%
- 29 มี.ค. : การประชุมของคณะกรรมการนโยบายการเงิน (กนง.)
- 29 มี.ค. : สหรัฐประกาศตัวเลข Pending Home Sales MoM เดือน ก.พ. จากเดือนก่อนหน้าที่ 8.10%
- 30 มี.ค. : สหรัฐประกาศตัวเลข GDP Annualized QoQ ไตรมาส4/22. จากเดือนก่อนหน้าที่ 2.70%
- 30 มี.ค. : สหรัฐประกาศตัวเลข Personal Consumption ไตรมาส4/22 จากไตรมาสก่อนหน้าที่ 1.40%
- 31 มี.ค. : เงินประกาศตัวเลข Manufacturing PMI เดือน มี.ค. จากเดือนก่อนหน้าที่ 52.6
- 31 มี.ค. : สหรัฐประกาศตัวเลข Personal Income เดือน ก.พ. จากเดือนก่อนหน้าที่ 0.60%
- 31 มี.ค. : สหรัฐประกาศตัวเลข Personal Spending เดือน ก.พ. จากเดือนก่อนหน้าที่ 1.80%

Opportunity Days

- 27 มี.ค.: DDD SYNTEC NER WP NDR TQM TNITY
- 28 มี.ค.: TPS SEAFKO NNCL INET HPT TPAC ACE
- 29 มี.ค.: AMR THAI AIMCG ASEFA SCN TRC TMILL
- 30 มี.ค.: SPC MEGA SC TACC DEMCO SKE FN
- 31 มี.ค.: YONG SSP MOONG BBIK CHO RT JKN

Market Summary

Market Data	Close	Chg	Chg (%)
SET Index	1,591.85	-1.80	-0.11%
High	1,599.78	6.13	0.38%
Low	1,588.25	-5.40	-0.34%
SET 50 Index	960.41	-0.88	-0.09%
SET 100 Index	2,149.56	-2.60	-0.12%
MAI Index	534.56	-0.38	-0.07%
Volume (m share)	15,843.33		
Value (Btmn)	44,924.85		
P/E (x)	19.06		
DOW JONES	32,237.53	132.28	0.41%
NASDAQ	11,823.96	36.56	0.31%
FTSE100	7,405.45	-94.15	-1.26%
JAPAN	27,385.25	-34.36	-0.13%
HONG KONG	19,915.68	-133.96	-0.67%
KOREA	2,414.96	-9.52	-0.39%
SINGAPORE	3,212.64	-6.36	-0.20%
MALAYSIA	1,399.70	-11.28	-0.80%
CHINA	3,265.65	-21.00	-0.64%
PHILIPPINES	6,602.17	65.81	1.01%
VIETNAM	1,046.79	1.69	0.16%
INDONESIA	6,762.25	70.64	1.06%
INDIA	57,527.10	-398.18	-0.69%
SET Daily Trading (THB m)			
	Buy	Sell	Net
Local Institutions	2,860.15	2,085.84	774.31
Proprietary Trading	3,335.38	3,451.56	-116.18
Foreign Investors	27,078.39	27,557.95	-479.56
Local Individuals	11,650.93	11,829.51	-178.58
Bond Trading - Net (THB m)			
	Short-term (TTM<1Y)	Long-term (TTM>1Y)	Total
Asset Mgmt. Companies	3,523.46	-413.23	3,110.23
Domestic Companies	489.81	255.67	745.48
Foreign Companies	1,641.92	-728.96	912.96
Total Trading Value	19,680.26	17,814.57	37,494.83
Fixed Income			
	Close	Chg	Chg (%)
U.S. Bond Yield - 10Y (%)	3.37	0.06	1.85%
Commodities			
WTI Crude (Nymex) (US\$/bbl)	69.26	-0.70	-1.00%
Brent Crude (US\$/bbl)	74.99	-0.92	-1.21%
Singapore GRM (US\$/bbl)	8.59	0.81	10.41%
Newcastle Coal Spot (US\$/ton)	175.35	-1.30	-0.74%
Gold Spot (Comex) (US\$/oz)	1983.80	-12.10	-0.61%
Baltic Dry Index	1489.00	5.00	0.34%
CURRENCY			
USD/THB	34.14	0.13	0.38%
USD/JPY	130.76	-0.11	-0.08%
EUR/USD	1.08	-0.01	-0.48%

Source : Aspen, Bloomberg, ThaiBMA, Datastream

Technical Pick

SET INDEX : แนวโน้มขึ้นทดสอบ 1600 และ 1620
แนวรับ 1585

BH

แนวรับ : 217 และ 215
แนวต้าน : 222 และ 227
STOP LOSS ถ้าราคาหุ้นปิดต่ำกว่า 212

PLUS

แนวรับ : 7.80 และ 7.70
แนวต้าน : 8.30 และ 8.60
STOP LOSS ถ้าราคาหุ้นปิดต่ำกว่า 7.40

Technical highlights

SET Index : แนวโน้มขึ้นทดสอบ 1600 และ 1620 แนวรับ 1585

ทิศทางตลาด : SET Index ปิดที่ 1,591.85 จุด ลดลง 1.80 จุด มูลค่าการซื้อขาย 44,924 ล้านบาท ตลาดหุ้นไทยเมื่อสัปดาห์ที่ผ่านมาปรับตัวเพิ่มขึ้นกลับขึ้นไปทดสอบแนวต้านที่บริเวณ 1600 หลังจากปรับตัวลดลงไปทดสอบแนวรับสำคัญที่ 1545-1550



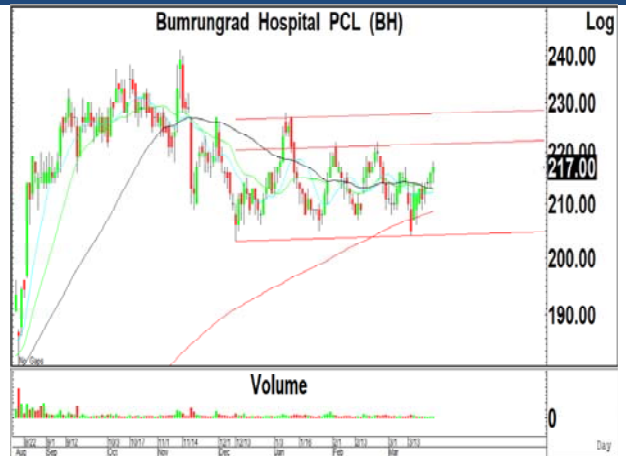
Daily: ปรับตัวลดลงจากแรงขายทำกำไรในระยะสั้นที่บริเวณแนวต้าน 1600 หลังจากปรับตัวเพิ่มขึ้น เกิดสัญญาณฟื้นตัวทางเทคนิคต่อเนื่องทะลุผ่านแนวต้านที่ 1570 และ 1585 ขึ้นไป แต่มูลค่าการซื้อขายไม่สูงมาก ซึ่งเราคาดว่า แนวโน้มหลักยังมีโอกาสปรับตัวเพิ่มขึ้นไปทดสอบแนวต้านสำคัญที่ 1620 บริเวณเส้นค่าเฉลี่ย 200 วันเป็นจังหวะในการขายทำกำไรในระยะสั้น ในขณะที่การปรับฐานในระยะสั้นมีแนวรับที่ 1570 ถ้าหลุดจะมีโอกาสปรับตัวลดลงไปทดสอบแนวรับถัดไปที่ 1550-1555 เป็นจังหวะในการเข้าซื้อ

กลยุทธ์ : SET Index ปรับตัวเพิ่มขึ้นเข้าใกล้แนวต้านที่ 1600 ก่อนที่จะถูกขายทำกำไร ในขณะที่แนวโน้มในระยะสั้นยังมีโอกาสปรับตัวเพิ่มขึ้นต่อเนื่องไปทดสอบแนวต้านที่ 1620 ถ้าทะลุผ่านขึ้นไปได้ จะมีแนวต้านถัดไปที่ 1670 แต่มีแนวรับในระยะสั้นที่ 1585 ถ้าหลุดจะมีแนวรับถัดไปที่ 1570

Most Active Value:		แนวรับ	แนวต้าน
CPALL	แนวรับ 62.50 ถ้าหลุดแนวรับถัดไป 61.00 และ 60.00 แนวต้าน 65.00	62.50 / 61.00	64.00 / 65.00
PTTEP	แนวโน้มขึ้นทดสอบ 145 และ 150 แนวรับสำคัญ 135	142 / 140	145 / 150
DELTA	แนวต้าน 1000 แนวรับ 970	980 / 970	994 / 1000
KBANK	ซื้อที่แนวรับ 130 และ 128 แนวต้าน 136 และ 140	131 / 130	136 / 140
AOT	ขายที่แนวต้าน 72.00 แนวรับ 70.00	70.00 / 69.00	72.00 / 72.50
ADVANC	ขายที่แนวต้าน 218-220 แนวรับ 210	210 / 206	218 / 220
BANPU	แนวต้าน 11.00 ถ้าทะลุผ่านขึ้นไปได้ แนวต้านถัดไป 11.30 แนวรับ 10.70	10.80 / 10.70	11.00 / 11.30
BBL	แนวโน้มขึ้นทดสอบ 156 และ 158 แนวรับสำคัญ 149	153 / 152	156 / 158
BDMS	แนวโน้มขึ้นทดสอบ 30.00 แนวรับ 28.50	29.00 / 28.50	29.50 / 30.00
SCB	สัญญาณฟื้นตัว แนวโน้มขึ้นทดสอบ 105 แนวรับ 102	102 / 101	104 / 105

Bumrungrad Hospital (BH TB; THB 217.00) – ชื้อ

- แนวรับ : 217 และ 215
- แนวต้าน : 222 และ 227
- ราคาหุ้นปรับตัวเพิ่มขึ้นเกิดสัญญาณฟื้นตัวทางเทคนิค พร้อมด้วยปริมาณการซื้อขายที่เพิ่มขึ้นต่อเนื่อง หลังจากปรับตัวลดลงไปทดสอบแนวรับของเส้นค่าเฉลี่ย 200 วัน ทำให้แนวโน้มในระยะสั้นยังมีโอกาสปรับตัวเพิ่มขึ้นต่อเนื่อง
- MACD ปรับตัวเพิ่มขึ้นเหนือเส้นค่าเฉลี่ยในแดนบวก เครื่องมือทางเทคนิคชี้วัดแนวโน้มขึ้นปรับตัวเพิ่มขึ้นเหนือแนวโน้มลง RSI ปรับตัวเพิ่มขึ้นเข้าใกล้ระดับ 60
- แนะนำซื้อ BH โดยมีแนวรับที่ 217 และ 215 เพื่อคาดหวังการปรับตัวเพิ่มขึ้นไปทดสอบแนวต้านที่ 222 และ 227 เป็นจุดขายทำกำไร
- STOP LOSS ถ้าราคาหุ้นปิดต่ำกว่า 212



Royal Plus (PLUS TB; THB 7.80) – ชื้อ

- แนวรับ : 7.80 และ 7.70
- แนวต้าน : 8.30 และ 8.60
- ราคาหุ้นปรับตัวเพิ่มขึ้นเกิดสัญญาณฟื้นตัวทางเทคนิค พร้อมด้วยปริมาณการซื้อขายที่เพิ่มสูงขึ้น หลังจากปรับตัวลดลงไปทดสอบจุดต่ำสุดเดิมแล้วฟื้นตัวกลับขึ้นไป ทำให้แนวโน้มในระยะสั้นยังมีโอกาสปรับตัวเพิ่มขึ้นต่อเนื่อง
- MACD ปรับตัวเพิ่มขึ้นเหนือเส้นค่าเฉลี่ยในแดนลบ เครื่องมือทางเทคนิคชี้วัดแนวโน้มขึ้นปรับตัวเพิ่มขึ้นเหนือแนวโน้มลง RSI ปรับตัวเพิ่มขึ้นเหนือระดับ 40
- แนะนำซื้อ PLUS โดยมีแนวรับที่ 7.80 และ 7.70 เพื่อคาดหวังการปรับตัวเพิ่มขึ้นไปทดสอบแนวต้านที่ 8.30 และ 8.60 เป็นจุดขายทำกำไร
- STOP LOSS ถ้าราคาหุ้นปิดต่ำกว่า 7.40



Trading Pick Follow up:		แนวรับ	แนวต้าน
BBL	แนวโน้มขึ้นทดสอบ 156 และ 158 แนวรับสำคัญ 149	153 / 152	156 / 158
PLAT	แนวโน้มขึ้นทดสอบ 3.90 และ 4.08 แนวรับสำคัญ 3.58	3.70 / 3.58	3.90 / 4.08
KTC	แนวโน้มขึ้นทดสอบ 57.00 และ 58.00 แนวรับสำคัญ 53.00	54.25 / 54.00	57.00 / 58.00
JMART	แนวโน้มขึ้นทดสอบ 26.00 และ 27.00 แนวรับสำคัญ 22.00	23.00 / 22.70	26.00 / 27.00
VGI	แนวโน้มขึ้นทดสอบ 4.14 และ 4.28 แนวรับสำคัญ 3.80	3.94 / 3.88	4.14 / 4.28
GUNKUL	แนวโน้มขึ้นทดสอบ 4.12 และ 4.26 แนวรับสำคัญ 3.68	3.80 / 3.68	4.12 / 4.26
SVI	แนวโน้มขึ้นทดสอบ 10.50 และ 11.00 แนวรับสำคัญ 9.30	9.70 / 9.50	10.50 / 11.00
DOD	STOPLOSS หลังปิดต่ำกว่า 4.78 แนวรับถัดไป 4.60 และ 4.50 แนวต้าน 4.90	4.60 / 4.50	4.80 / 4.90

Thailand Derivative Market

SET50 Index Futures

S50H23:955.60 ปรับตัวลดลงจากแรงขายทำกำไรในระยะสั้นที่แนวต้านของเส้นค่าเฉลี่ย 200 ชั่วโมงที่ 964 หลังจากปรับตัวเพิ่มขึ้นไปเคลื่อนไหวเหนือระดับ 950 ซึ่งเราคาดว่า แนวโน้มหลักยังมีโอกาสปรับตัวเพิ่มขึ้นไปทดสอบแนวต้านที่ 964-970 เป็นจังหวะขายทำกำไรสถานะ Long เพื่อรอการปรับฐานลงไปทดสอบแนวรับที่ 952-955 โดยมีแนวรับสำคัญที่ 950

แนวรับ : 955 และ 952

แนวต้าน : 964 และ 970

คำแนะนำ: เราแนะนำให้ Open Long ใน S50H23 ที่แนวรับ 955 เพื่อคาดหวังการปรับตัวเพิ่มขึ้นไปทดสอบแนวต้านที่ 964 และ 970

STOP LOSS สถานะ Long ถ้า S50H23 ปรับตัวลดลงต่ำกว่า 950



Thailand Derivative Market

Spot Gold:1978 สัญญาฟิวเจอร์สทองคำปรับตัวเพิ่มขึ้นเกิดสัญญาณฟื้นตัวทางเทคนิคขึ้นไปทำจุดสูงสุดใหม่ที่ทะลุผ่านแนวต้านที่ 2014 ไปทำจุดสูงสุดที่ 2030 ก่อนที่จะปรับตัวลดลงมาสร้างฐานที่บริเวณ 2000 แต่คาดว่า แนวโน้มของราคาทองคำยังมีความเสี่ยงในการปรับตัวลดลงไปทดสอบแนวรับที่ 1940 โดยมีแนวต้านสำคัญที่ 2014 ในขณะที่ค่าเงินบาทยังมีโอกาสปรับตัวลดลงไปทดสอบแนวรับที่ 33.50 และมีแนวต้านที่ 34.50

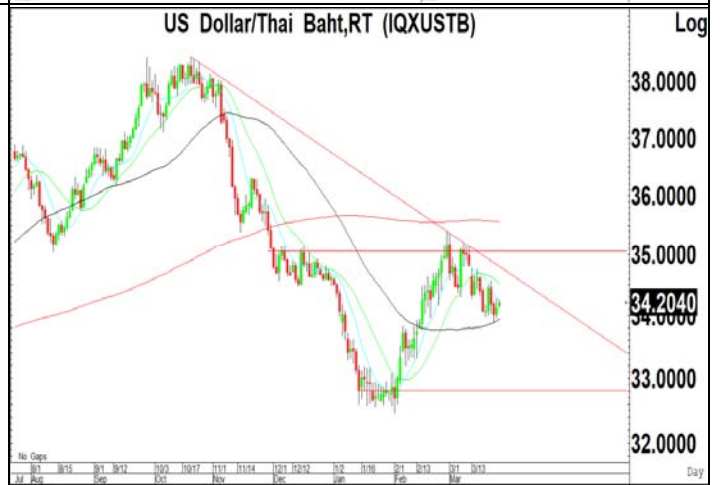
แนวรับ : 1970 และ 1950

แนวต้าน : 2014 และ 2030

คำแนะนำ: เราแนะนำให้ Open Short ใน GOM23 ถ้าปรับตัวลดลงต่ำกว่า 2000 ลงไป เพื่อคาดหวังการปรับตัวลดลงไปทดสอบแนวรับที่ 1970

STOP LOSS สถานะ Short ถ้า GOM23 ปรับตัวเพิ่มขึ้นเหนือ 2014

GF10J23 แนวรับ 32000 และมีแนวต้าน 32500



Thailand Derivative Market

KTCM23

ราคาหุ้นปรับตัวลดลงไปทดสอบแนวรับของกรอบแนวโน้มขาลงที่บริเวณ 52.50-53.00 หลังจากปรับตัวลดลงไปเคลื่อนไหวต่ำกว่าเส้นค่าเฉลี่ย 200 วันที่ 58.00 แต่เราคาดว่า แนวโน้มของราคาหุ้นน่าจะมีโอกาสฟื้นตัวกลับขึ้นไปทดสอบแนวต้านที่ 56.00 และ 58.00 เป็นแนวต้านสำคัญ แต่มีแนวรับสำคัญที่ 51.00

แนวรับ : 54.00 และ 53.00

แนวต้าน : 56.00 และ 58.00

คำแนะนำ: เราแนะนำให้ Open Long ใน KTCM23 ที่แนวรับ 54.00 เพื่อคาดหวังการปรับตัวเพิ่มขึ้นไปทดสอบแนวต้านที่ 56.00 และ 58.00

STOP LOSS สถานะ Long ถ้า KTCM23 ปรับตัวลดลงต่ำกว่า 51.00



SCGPM23

ราคาหุ้นปรับตัวเพิ่มขึ้นเกิดสัญญาณฟื้นตัวทางเทคนิคเหนือแนวรับของกรอบแนวโน้มขาลง หลังจากปรับตัวลดลงต่อเนื่อง แต่ปริมาณการซื้อขายค่อนข้างเบาบาง ทำให้แนวโน้มของราคาหุ้นยังมีโอกาสฟื้นตัวไปทดสอบแนวต้านที่ 50.00 โดยมีแนวรับสำคัญที่ 45.00

แนวรับ : 47.00 และ 46.00

แนวต้าน : 50.00 และ 51.00

คำแนะนำ: เราแนะนำให้ Open Long ใน SCGPM23 ที่แนวรับ 47.00 เพื่อคาดหวังการปรับตัวเพิ่มขึ้นไปทดสอบแนวต้านที่ 50.00

STOP LOSS สถานะ Long ถ้า SCGPM23 ปรับตัวลดลงต่ำกว่า 45.00



PTTEPM23

ราคาหุ้นปรับตัวเพิ่มขึ้นเกิดสัญญาณฟื้นตัวทางเทคนิคเหนือแนวรับสำคัญของกรอบแนวโน้มขาขึ้นที่ 140-142 กลับขึ้นไป ทำให้แนวโน้มในระยะสั้นยังมีโอกาสปรับตัวเพิ่มขึ้นต่อเนื่องไปทดสอบแนวต้านที่ 150 และ 154 โดยมีแนวรับสำคัญที่ 136 ถ้าหลุดจะเป็นสัญญาณขายทางเทคนิค

แนวรับ : 142 และ 140

แนวต้าน : 150 และ 155

คำแนะนำ: เราแนะนำให้ Open Long ใน PTTEPM23 ที่แนวรับ 142 เพื่อคาดหวังการปรับตัวเพิ่มขึ้นไปทดสอบแนวต้านที่ 150 และ 155

STOP LOSS สถานะ Long ถ้า PTTEPM23 ปรับตัวลดลงต่ำกว่า 136



ข่าวเด่นรอบวัน

AH	<p>AH สุดฮอตธุรกิจอีวี เทสลาจีนส่งออเดอร์</p> <p>AH เผยโรงงานที่จีนได้ออเดอร์จากเทสลา คาดส่งมอบอีก 2 ปีข้างหน้า มองอุตสาหกรรมอีวีโตแรงปีนี้ คาดรายได้อีวีโตเกิน 100% เจริญกว่ารถต่อเนื่องมีศักยภาพ และความพร้อมผลิต ปีนี้รายได้โต 10-15% –ทันหุ้น</p>
ILM	<p>ILM เงินสะพัดแต่งงาน ลั่นโตสองหลักปูพรมสาขา</p> <p>ILM ส่งซิกร้านค้าปลีกเฟอร์นิเจอร์โตแรงเลขสองหลัก ท่องเที่ยวฟื้นบริโภคเด่น เดินหน้าขยายสาขาลดเต็ล วอลล์ 1 สาขา และอินเด็กซ์ ลิฟวิ่งมอลล์ 3 สาขา ส่วนมาร์จิ้นจะเพิ่มขึ้นด้วย –ทันหุ้น</p>
TKS, AIT, SABUY	<p>TKS จ่อบุกกำไร AIT พิมพ์บัตรเลือกตั้ง</p> <p>TKS จ่อบุกส่วนแบ่งกำไร AIT ช่วงไตรมาส 2/2566 หนุนภาพรวมธุรกิจโตต่อเนื่อง แคมเปญประจำปี 2566 รายได้โต 10% จากปีก่อน อานิสส์สปอร์ตธุรกิจขยายตัว เตรียมพร้อมเข้ารับงานพิมพ์บัตรเลือกตั้งรอบใหม่รับทรัพย์เพิ่ม แจงกรณี SABUY ซื้อหุ้นเพิ่มทุนของบริษัทช่วยดันกำไรระยะยาวเพิ่ม –ทันหุ้น</p>
JR	<p>JR ส่งซิกไตรมาส 2 โตต่อ จ่อบุกงานในมือเต็มสูบ</p> <p>JR ส่งซิกไตรมาส 2/2566 โตต่อ จ่อบุกรายได้จากงานในมือเพิ่มขึ้น รวมถึงคุมต้นทุนอยู่หมัด ล่าสุดคว้งงานขายระบบหม้อแปลงให้บริษัท พลังงานมหานคร ซึ่งเป็นบริษัทลูกของ EA มูลค่า 85 ล้านบาท พร้อมลุยประมูลงานใหม่ต่อเนื่อง ย้ำเป้ารายได้ปีนี้โต 20% –ทันหุ้น</p>
EASTW	<p>EASTW จัด 2.5 พันล.ขยายท่อส่งน้ำใหม่ จบข้อพิพาทเม.ย.นี้</p> <p>EASTW เล็งทุ่มงบ 2.5 พันล้านบาท ขยายท่อส่งน้ำหนองปลาไหลใหม่-มาบตาพุด เสริมพอร์ตรับทรัพย์ แคมเปญดอก รับรายได้ปี 2566 อ่อนตัว 30% จากปีก่อน หลังมีโครงการหมดสัญญา แจงข้อพิพาทกับกรมธนารักษ์-ผู้เช่าใหม่ราบรื่น หวังเห็นความชัดเจน ภายในวันที่ 11 เมษายนนี้ หวั่นกระทบผู้ใช้ น้ำจำนวนมาก –ทันหุ้น</p>
MGT	<p>MGT สบช่องแตกไลน์ใหม่ ขยายโปรตีนกลุ่มอาหารสัตว์</p> <p>"วิทยา อินทาลา" บอสใหญ่ MGT ชูมูลค่าพอร์ตเนอร์ ขยายไลน์ธุรกิจใหม่โปรตีนกลุ่มอาหารสัตว์เลี้ยง คาดชัดเจนเร็วๆ นี้ พร้อมขึ้นแท่นตัวแทนขายสินค้าใหม่ซัพพลายเออร์ยุโรป ญี่ปุ่นเพิ่ม ปักธงรายได้ปีนี้โต 20% และ 1.2 พันล้านบาท –ทันหุ้น</p>
LEO	<p>LEO เก็บเกี่ยวผลลงทุน รุกนอนเฟรมาร์จิ้นสูง</p> <p>LEO ชี้อายุได้-กำไรปีนี้สะพรั่ง จ่อบุกรายได้โครงการร่วมทุนพันธมิตร JV และ M&A พร้อมโฟกัสธุรกิจใหม่นอนเฟรมาร์จิ้นสูง 40-45% แยมแผนซื้อกิจการพันธมิตรในประเทศกัมพูชา สิงคโปร์ และจีน คาดชัดเจนไตรมาส 2/2566 –ทันหุ้น</p>

ข่าวเด่นรอบวัน

SVR	'SVR' บักรงนิวไฮชุดโครงการพรีบี SVR ตั้งเป้าปีนี้ผลงานโตก้าวกระโดด มีแนวทำสถิติสูงสุดใหม่ต่อจากปีก่อนที่มีรายได้ 726.15 ล้านบาท พร้อมเปิดตัว 3 โครงการใหม่ มูลค่ารวมกว่า 1.62 พันล้านบาท เริ่มทยอยรับรู้รายได้ช่วงครึ่งปีหลัง –ทันหุ้น
MICRO	MICRO รุกสินเชื่อซูเปอร์ 5.8 พันล. คุม NPL กตต่ำ 4% MICRO วางเป้าปี 2566 พอร์ตแต่ละระดับ 5.5-5.8 พันล้านบาท โต 30% จากปีก่อน และตั้งเป้ายอดปล่อยสินเชื่อใหม่ไว้ที่ประมาณ 2.8-3 พันล้านบาท คุมเข้มยอด NPL ปีนี้ต่ำกว่าระดับ 4% แยมศึกษาปล่อยสินเชื่อโซลาร์รูฟท็อป-ยานยนต์ไฟฟ้า –ทันหุ้น
GABLE	GABLE นับหนึ่งไฟลิ่ง IPO ระดมทุนอัพมูลค่าธุรกิจ GABLE นับหนึ่งไฟลิ่ง ขายหุ้น IPO จำนวน 175 ล้านหุ้น เตรียมเข้าซื้อขายบนกระดาน SET ภายในปีนี้ นำเงินลงทุนสร้างมูลค่าขยายธุรกิจ มุ่งสู่ผู้นำ "Tech Enabler" บริษัทเทคโนโลยีดิจิทัลอันดับ 1 ในประเทศไทย –ทันหุ้น
NEX	NEX เคาะปีนี้ออลไทม์ไฮ ลุยส่งมอบรถบรรทุกอีวี NEX ลุยส่งมอบรถบรรทุกไฟฟ้า NEX ประเภท BEV Cargo Truck ให้กับ "มนตรีทรานสปอร์ต" เพื่อให้บริการลูกค้า DSV Solutions Ltd. ด้าน "นาวิน เสนาะดนตรี" ระบุดีมานด์การใช้รถไฟฟ้าเชิงพาณิชย์เพิ่มขึ้น เดินหน้าผลิตเต็มกำลัง ดันรายได้-กำไรปีนี้ออลไทม์ไฮ –ทันหุ้น
VGI	VGI คว้าสุดยอดครีเอทีฟสาขา 'Best Use of Audio' วีจีไอจับมือเอเจนซี่โฆษณา SOUR Bangkok พาโฆษณาไทย "Whoscall : The Safety Stations" คว้ารางวัลสุดยอดผลงานครีเอทีฟ สาขา "Best Use of Audio การใช้เสียงในสื่อโฆษณาอย่างสร้างสรรค์" ในระดับ Silver จากงาน Festival of media APAC Awards Ceremony 2023 รางวัลระดับภูมิภาคเอเชีย-แปซิฟิก สุดยอดด้านความคิดสร้างสรรค์ –ทันหุ้น
STC	STC จ่อฮุบงานใหม่ 100 ล. อัปกำลังผลิต-ปัมมาร์จีน "เอกชัย ชัยตระกูลทอง" บิ๊ก STC ส่งธุรกิจโทรคมนาคมแกร่ง อสังหาแนวราบขายดี เตรียมเซ็นสัญญาคว้งงานใหม่ 100 ล้านบาท พร้อมทุ่มงบลงทุน 40 ล้านบาท สร้างโรงงานผลิตสินค้าสำเร็จรูปตามออเดอร์ ชีมาร์จีนสูงหนุนกำไรฟู ตั้งเป้ารายได้ปี 2566 โต 10-15% –ทันหุ้น
BBLAM	BBLAM เสิร์ฟเทอมพินด์ ถือสั้น 6 เดือน ยิลด์ 1.40% BBLAM เสนอขาย IPO "กองทุนรวมบัวหลวงธนสารพลัส 5/23 ห้ามขายผู้ลงทุนรายย่อย" หรือ BP5/23 (AI) ซึ่งเป็นเทอมพินด์ อายุ 6 เดือน วันที่ 22-28 มีนาคม 2566 นี้ ลงทุนขั้นต่ำ 500,000 บาท เป็นทางเลือกให้ผู้ลงทุนที่มองหาการลงทุนในตราสารหนี้ต่างประเทศ เพื่อโอกาสรับผลตอบแทนที่เหมาะสม –ทันหุ้น

NVDR Trading

ประจำวัน 24 มีนาคม 2566

NVDR TOP Value		NVDR TOP Value	
Top 25 NVDR Net Buy		Top 25 NVDR Net Sell	
1. GULF	197,112,762	1. CPN	-238,369,427
2. DELTA	191,396,530	2. PTTGC	-94,192,275
3. ADVANC	177,918,046	3. SAWAD	-86,764,594
4. BBL	150,033,450	4. BDMS	-75,206,173
5. CRC	137,703,309	5. KKP	-73,611,848
6. SCB	106,418,003	6. JMT	-69,448,820
7. AOT	91,625,997	7. EA	-67,340,630
8. MINT	87,706,375	8. SNNP	-66,302,250
9. CPALL	76,556,057	9. MTC	-60,334,825
10. KCE	66,538,950	10. BCP	-50,558,750
11. BH	60,410,200	11. IVL	-49,310,101
12. TIDLOR	58,713,522	12. SIRI	-44,654,779
13. KBANK	55,369,603	13. PTT	-42,756,575
14. LH	54,972,483	14. OSP	-40,272,471
15. PTTEP	54,004,980	15. CENTEL	-40,178,808
16. INTUCH	41,720,700	16. GUNKUL	-37,974,226
17. TISCO	40,729,850	17. HANA	-32,857,724
18. TU	39,351,028	18. RCL	-29,645,870
19. IRPC	32,307,146	19. MEGA	-28,412,513
20. TOP	26,170,349	20. BAM	-25,564,618
21. BGRIM	25,946,193	21. BEM	-23,432,559
22. GLOBAL	21,796,270	22. FORTH	-16,122,335
23. OR	20,768,474	23. HMPRO	-15,767,616
24. COM7	18,505,188	24. GPSC	-15,076,900
25. ITC	16,391,475	25. BWG	-13,429,746

NVDR TOP Volume		NVDR TOP Volume	
Top 25 NVDR Net Buy		Top 25 NVDR Net Sell	
1. IRPC	12,409,250	1. SIRI	-26,558,376
2. LH	5,698,206	2. BWG	-14,631,400
3. WAVE	5,660,500	3. NEWS	-12,729,400
4. UREKA	3,817,202	4. GUNKUL	-9,841,200
5. AQUA	3,801,700	5. STOWER	-7,252,400
6. GULF	3,697,068	6. GTV	-5,775,257
7. CRC	2,993,971	7. SDC	-5,649,600
8. TGE	2,833,900	8. NUSA	-5,198,400
9. TU	2,701,967	9. AAV	-4,594,100
10. MINT	2,674,700	10. IRCP	-4,344,900
11. PSG	2,598,700	11. CPN	-3,483,004
12. SGC	2,399,600	12. TRC	-2,996,100
13. TIDLOR	2,399,087	13. SNNP	-2,879,900
14. PLANET	1,564,900	14. BEM	-2,702,956
15. WHA	1,539,300	15. BDMS	-2,568,700
16. MENA	1,512,800	16. CGH	-2,120,200
17. KCE	1,454,300	17. JAS	-2,068,500
18. BTS	1,297,902	18. PTTGC	-2,030,700
19. AOT	1,262,601	19. ERW	-1,917,100
20. CPALL	1,216,661	20. NCAP	-1,914,400
21. EVER	1,190,000	21. BAM	-1,876,194
22. GLOBAL	1,180,675	22. MTC	-1,788,300
23. BM	1,177,500	23. MONO	-1,762,400
24. SICT	1,073,100	24. SAWAD	-1,700,440
25. SCB	1,043,640	25. BCP	-1,636,900

ยอดสะสม 5 วันย้อนหลัง 20 มีนาคม - 24 มีนาคม 2566

NVDR TOP Value		NVDR TOP Value	
Top 25 NVDR Net Buy		Top 25 NVDR Net Sell	
1. PTTEP	831,824,149	1. DELTA	-556,702,846
2. GULF	563,412,602	2. KBANK	-502,317,911
3. INTUCH	298,156,630	3. PTTGC	-444,545,407
4. SCGP	297,342,718	4. JMT	-440,110,507
5. BH	289,926,167	5. JMART	-427,645,593
6. TRUE	280,405,422	6. CPN	-389,561,971
7. BTS	242,865,506	7. SAWAD	-319,501,269
8. BANPU	221,406,682	8. ADVANC	-287,137,719
9. IRPC	194,689,142	9. AOT	-222,277,596
10. BBL	185,802,040	10. TTB	-217,295,868
11. LH	178,771,844	11. OR	-201,007,963
12. SIRI	169,730,225	12. BCPG	-187,192,844
13. HANA	148,480,801	13. COM7	-186,494,713
14. SINGER	140,762,497	14. BCP	-150,213,073
15. TOP	139,556,349	15. CRC	-126,490,254
16. SCB	101,507,832	16. KTC	-124,620,583
17. KCE	76,646,998	17. CPALL	-95,238,453
18. WHA	75,129,504	18. CENTEL	-88,949,832
19. PLANB	70,459,632	19. THG	-84,072,725
20. SCC	69,056,572	20. CPF	-80,010,791
21. HMPRO	66,104,517	21. KTB	-78,278,998
22. JAS	63,957,040	22. MTC	-77,359,252
23. AAV	59,670,419	23. RCL	-73,348,628
24. GUNKUL	58,509,314	24. SNNP	-73,340,315
25. PSG	56,561,134	25. MINT	-66,973,190

NVDR TOP Volume		NVDR TOP Volume	
Top 25 NVDR Net Buy		Top 25 NVDR Net Sell	
1. SIRI	101,797,668	1. TTB	-159,714,941
2. IRPC	75,350,623	2. BWG	-39,955,201
3. PSG	56,761,140	3. XPG	-24,254,449
4. BTS	34,443,198	4. NEWS	-20,348,600
5. TRUE	33,790,641	5. BCPG	-19,266,289
6. JAS	33,426,759	6. JMART	-18,004,531
7. STOWER	25,199,100	7. PPPM	-15,459,498
8. SUPER	23,266,175	8. SC	-15,041,080
9. AAV	22,656,701	9. GTV	-12,884,957
10. BANPU	20,434,236	10. NUSA	-10,953,902
11. LH	18,513,134	11. CHG	-10,300,759
12. UREKA	18,173,002	12. PTTGC	-9,759,848
13. WHA	17,969,039	13. AWC	-9,747,246
14. RABBIT	17,115,900	14. OR	-9,704,292
15. GUNKUL	15,679,534	15. JMT	-9,370,639
16. TGE	12,324,739	16. TEGH	-6,766,996
17. GULF	10,697,418	17. ERW	-6,572,605
18. AQ	8,757,747	18. SAWAD	-6,338,339
19. PLANB	8,071,800	19. COM7	-6,188,913
20. TRC	7,718,099	20. CPN	-5,753,332
21. SINGER	7,658,030	21. ACE	-5,628,310
22. THANI	6,523,800	22. SITHAI	-5,393,620
23. SCGP	6,350,530	23. QH	-5,014,823
24. PTTEP	5,988,070	24. BCP	-4,940,827
25. B	5,246,400	25. KTB	-4,754,045

ข้อมูลแบบรายงานการเปลี่ยนแปลงการถือหลักทรัพย์ของผู้บริหาร (แบบ 59) Change by Management

Date of report		24 March, 2023		Source : กลต. (SEC)			
ชื่อบริษัท	ชื่อผู้บริหาร	วิธีการได้มา/จำหน่าย	ประเภทหลักทรัพย์	วันที่ได้มา/จำหน่าย	จำนวน	ราคา	
AS	นาย ปราโมทย์ สุดจิตพร	ซื้อ	หุ้นสามัญ	23/03/2566	1,000,000	14.75	
CMR	นาย ดุลิต ศรีสกุล	ซื้อ	หุ้นสามัญ	23/03/2566	20,000	2.58	
CPNREIT	นางสาว ปัทมิกา พงศ์สุรย์มาส	ซื้อ	หน่วยทรัสต์	24/03/2566	5,000	13.20	
JAK	นาย เมธา อังวัฒนะพานิช	ซื้อ	หุ้นสามัญ	23/03/2566	60,000	1.39	
JR	นาย จรัญ วิวัฒน์เกษภูวณ	ซื้อ	หุ้นสามัญ	22/03/2566	105,900	6.55	
KSL	นาย จำรูญ ชินธรรมมิตร	ซื้อ	หุ้นสามัญ	23/03/2566	157,049	3.14	
KSL	นาย จำรูญ ชินธรรมมิตร	ซื้อ	หุ้นสามัญ	23/03/2566	99,900	3.16	
KSL	นาย จำรูญ ชินธรรมมิตร	ซื้อ	หุ้นสามัญ	22/03/2566	90	3.10	
KUN	นาง ประวีร์ดี เทวอักษร	ซื้อ	หุ้นสามัญ	23/03/2566	3,000,000	2.20	
KUN	นาย คุณา เทวอักษร	ซื้อ	หุ้นสามัญ	23/03/2566	3,000,000	2.20	
KUN	นาย คุณา เทวอักษร	ซื้อ	หุ้นสามัญ	23/03/2566	20,000	2.17	
KUN	นาง ประวีร์ดี เทวอักษร	ซื้อ	หุ้นสามัญ	23/03/2566	20,000	2.17	
PG	นาย พิรนาถ โชติวัฒนา	ซื้อ	หุ้นสามัญ	23/03/2566	2,000	7.95	
PORT	นาย บัญชัย ครุจิตร	ซื้อ	หุ้นสามัญ	23/03/2566	164,900	1.40	
PYLON	นาย ชเนศวร์ แสงอารยะกุล	ซื้อ	หุ้นสามัญ	23/03/2566	32,700	4.20	
RML	นาย สเตฟาน มิเชล	ซื้อ	หุ้นสามัญ	22/03/2566	130,000	0.69	
RML	นาย สเตฟาน มิเชล	ซื้อ	หุ้นสามัญ	22/03/2566	130,500	0.69	
							Revoked by Reporter
SABUY	นาย ชูเกียรติ รุจนพรพจี	ซื้อ	หุ้นสามัญ	23/03/2566	592,300	11.21	
SCGP	นาย สุชัย กอประเสริฐศรี	ซื้อ	หุ้นสามัญ	23/03/2566	1,000	47.25	
STC	นาย สุรสิทธิ์ ชัยตระกูลทอง	ซื้อ	หุ้นสามัญ	23/03/2566	28,000	0.77	
SYNTEC	นาย จิรโมท พหุสุตร	ซื้อ	หุ้นสามัญ	23/03/2566	100,000	1.52	
SYNTEC	นาย ฌยศ ปิสิญธนะกุล	ซื้อ	หุ้นสามัญ	22/03/2566	100,000	1.55	
SYNTEC	นาย ฌยศ ปิสิญธนะกุล	ซื้อ	หุ้นสามัญ	23/03/2566	100,000	1.53	
SYNTEC	นาย ฌยศ ปิสิญธนะกุล	ซื้อ	หุ้นสามัญ	22/03/2566	100,000	1.51	
SYNTEC	นาย จิรโมท พหุสุตร	ซื้อ	หุ้นสามัญ	22/03/2566	1,982,500	1.51	
SYNTEC	นาย ฌยศ ปิสิญธนะกุล	ซื้อ	หุ้นสามัญ	22/03/2566	100,000	1.52	
TCMC	นาย พิมล ศรีวิกรม์	ซื้อ	หุ้นสามัญ	23/03/2566	66,200	1.79	
UVAN	นาย สันติ สอนยศ	ซื้อ	หุ้นสามัญ	24/03/2566	20,000	7.55	
CPNREIT	นางสาว ปัทมิกา พงศ์สุรย์มาส	ขาย	หน่วยทรัสต์	21/03/2566	5,000	13.00	
HTC	พันเอก พัชร รัตตกุล	ขาย	หุ้นสามัญ	22/03/2566	220,000	30.86	
BIS	นาย เกรียงไกร โตธิ์รกุล	โอน	หุ้นสามัญ	07/03/2566	2,433,650	0.50	

ข้อมูลการขายชอร์ต

24-Mar-2023

หลักทรัพย์	ปริมาณหุ้นที่ขายชอร์ต (หุ้น)	มูลค่าการขายชอร์ต (บาท)	%ปริมาณการขายชอร์ต	%มูลค่าการขายชอร์ต
1 AIT	205700	1,193,510.00	55.27	55.24
2 QH	2900700	6,961,680.00	37.93	37.96
3 PTT	9190200	287,193,750.00	37.1	37.18
4 TTB	47380800	65,385,504.00	29.84	29.89
5 BLA	302900	8,708,375.00	29.34	29.39
6 BAY	51500	1,480,625.00	28.93	28.88
7 TTA	1729100	13,802,060.00	28.27	28.41
8 ITD	1212700	1,959,998.00	28.17	28.25
9 SUPER	2975700	1,755,663.00	26.17	26.25
10 RCL-R	863200	24,020,825.00	26.2	26.19
11 RATCH	798100	31,049,625.00	25.73	25.77
12 GPSC-R	808400	55,794,200.00	24.6	24.6
13 KTB	5745700	97,676,900.00	23.97	24.02
14 MBK-R	236400	3,835,300.00	23.69	23.67
15 MBK	221300	3,599,930.00	22.18	22.21
16 TU	4958900	72,250,480.00	22.02	22.06
17 PSH-R	105900	1,344,930.00	21.7	21.71
18 TCAP	562100	25,020,600.00	20.6	20.63
19 GFPT	182000	2,093,000.00	20.39	20.46
20 COM7	1130700	35,441,925.00	20.41	20.41
21 RBF-R	285300	3,337,210.00	19.88	19.92
22 CKP-R	1067300	4,403,498.00	19.83	19.84
23 TASCO	752400	14,920,470.00	19.74	19.74
24 SABUY	884300	9,927,240.00	18.74	18.7
25 NOBLE	52500	265,125.00	18.61	18.7
26 THANI-R	735000	2,631,300.00	18.36	18.31
27 VIBHA	229700	607,144.00	18.05	18.07
28 DCC	923500	2,124,050.00	17.59	17.58
29 BGRIM	1006800	40,726,625.00	17.45	17.47
30 JMT-R	1720900	80,772,050.00	17.14	17.12
31 TIPH	271100	11,793,725.00	16.94	17.01
32 CPN-R	1496700	102,514,600.00	16.99	16.99
33 KTC	431300	23,513,150.00	16.52	16.55
34 EGATIF	50100	330,660.00	16.53	16.46
35 THANI	651400	2,339,376.00	16.27	16.28
36 RCL	534800	14,878,975.00	16.23	16.22
37 SMPC	12300	151,290.00	16.14	16.13
38 TIPIP	546600	1,859,988.00	16.12	16.13
39 BANPU	16398000	179,703,610.00	15.99	16.02
40 AMATA	424600	9,401,830.00	15.82	15.86
41 TIPIPL	874300	1,391,922.00	15.78	15.76
42 SJWD	91700	1,752,420.00	15.59	15.59
43 KBANK	1700300	223,141,450.00	15.55	15.49
44 PSH	75500	958,850.00	15.47	15.48
45 CPF	2152500	47,286,630.00	15.26	15.32

หลักทรัพย์	ปริมาณหุ้นที่ขายชอร์ต (หุ้น)	มูลค่าการขายชอร์ต (บาท)	%ปริมาณการขายชอร์ต	%มูลค่าการขายชอร์ต
46 AP	1029900	12,274,710.00	15.25	15.26
47 ADVANC	862600	183,910,900.00	15.13	15.12
48 NER	402000	2,371,800.00	14.97	14.96
49 SAWAD-R	1260200	64,453,425.00	14.78	14.78
50 BEM	3541800	30,654,560.00	14.62	14.64
51 OSP-R	1688100	54,007,375.00	14.53	14.53
52 BTS	7554900	54,023,945.00	14.32	14.35
53 BEC	102200	885,690.00	14.41	14.33
54 EGCO-R	100900	15,829,500.00	14.26	14.27
55 BDMS	4529800	132,496,650.00	14.26	14.25
56 TOP	1278800	66,188,575.00	14.13	14.14
57 GULF	1930900	102,875,225.00	14.14	14.13
58 OR	2406700	50,850,570.00	13.26	13.3
59 IRPC	15516800	41,103,044.00	13.09	13.19
60 JAS-R	3394700	7,170,008.00	13.13	13.14
61 OR-R	2375600	49,997,200.00	13.09	13.08
62 BEC-R	92200	805,200.00	13	13.02
63 BYD-R	452000	4,050,780.00	12.98	12.98
64 AWC	2557500	14,370,770.00	12.83	12.82
65 SPALI-R	738100	16,343,430.00	12.8	12.78
66 TLI	1574700	19,559,010.00	12.7	12.68
67 BBL	797400	121,934,900.00	12.63	12.62
68 CRC	1422300	65,071,850.00	12.39	12.37
69 BCPG-R	594300	5,836,105.00	12.19	12.16
70 DOHOME	957000	13,358,340.00	11.93	11.93
71 UTP-R	3900	54,990.00	11.78	11.75
72 HMPRO-R	4501700	64,668,500.00	11.7	11.7
73 III	362100	5,010,960.00	11.66	11.63
74 LH	3868600	37,423,850.00	11.6	11.62
75 SCGP-R	658800	30,967,100.00	11.61	11.62
76 GLOBAL	1649600	30,455,960.00	11.4	11.41
77 BBIK-R	32600	3,546,250.00	11.1	11.11
78 BCH	412200	8,204,480.00	11.09	11.08
79 MTC	1250000	42,408,675.00	10.96	11.01
80 WICE	73400	741,340.00	10.97	10.96
81 MTC-R	1251500	42,151,825.00	10.98	10.94
82 CKP	577600	2,390,380.00	10.73	10.77
83 GPSC	349300	24,127,125.00	10.63	10.64
84 DDD	7600	114,730.00	10.51	10.54
85 BAM	1141300	15,587,280.00	10.49	10.51
86 CRC-R	1189800	54,429,275.00	10.37	10.34
87 AOT	1814500	131,161,800.00	10.35	10.34
88 SCC-R	142900	45,625,200.00	10.2	10.2
89 RATCH-R	313800	12,217,125.00	10.12	10.14
90 SPALI	581900	12,948,850.00	10.09	10.13

หมายเหตุ :- %ปริมาณและมูลค่าการขายชอร์ต เปรียบเทียบกับปริมาณและมูลค่าการซื้อขายแบบ AOM

- " -R " ข้อมูลธุรกรรมขายชอร์ตในเอ็นวีซีอาร์

Source:SETSMART

SET50 Index Futures - Trading Volume

24 March 2023

Volume, OI: Contracts

	Foreign Investor		Local Institutions		Local Investor		Total	
	Volume	%	Volume	%	Volume	%	Volume	OI
Long	136,991	48.31%	45,801	16.15%	100,759	35.53%		
Short	137,148	48.37%	47,717	16.83%	98,686	34.80%		
Net	-157	-	-1,916	-	2,073	-	283,551	631,571

27 February 2023 - 24 March 2023 (1 Month)

Volume, OI: Contracts

	Foreign Investor		Local Institutions		Local Investor		Total	
	Volume	%	Volume	%	Volume	%	Volume	OI
Long	2,313,589	39.93%	982,957	16.96%	2,498,154	43.11%		
Short	2,262,892	39.05%	953,060	16.45%	2,578,748	44.50%		
Net	50,697	-	29,897	-	-80,594	-	5,794,700	631,571

3 January 2023 - 24 March 2023 (YTD)

	Foreign Investor		Local Institutions		Local Investor		Total	
	Volume	%	Volume	%	Volume	%	Volume	OI
Long	4,947,899	36.55%	2,266,622	16.74%	6,322,876	46.71%		
Short	5,119,038	37.81%	2,218,239	16.39%	6,200,120	45.80%		
Net	-171,139	-	48,383	-	122,756	-	13,537,397	631,571

Source: SETSMART

Rights & Benefits

March

Monday	Tuesday	Wednesday	Thursday	Friday					
		01-Mar	02-Mar	03-Mar					
		BBGI-XD@0.05 GULF-XD@0.6 LPN-XD@0.12 THANI-XD@0.17	CBG-XD@0.75 EGATIF-XD@0.0918 FUTUREPF-XD@0.34 IFS-XD@0.1633 JASIF-XD@0.23 KSL-XD@0.07 PHOL-XD@0.12 PT-XD@0.35 SNC-XD@0.4 TASCO-XD@1 TFM-XD@0.08 XO-XD@0.21	CPTGF-XD@0.1615 EGATIF -XN@0.1 HENG-XD@0.0666 INSET-XD@0.05 KBSPIF-XD@0.174 MBAX-XD@0.38 PM-XD@0.28 PTT-XD@0.7 SPVI-XD@0.175 TFFIF-XD@0.1032 TTLPF-XD@0.422	BGP-XD@1 BRRGIF -XN@0.16 DRT-XD@0.26 SPRIME-XD@0.16 SUPEREIF -XN@0.04 TLHPF -XN@0.1	BCPG-XD@0.16 CTW-XD@0.05 MST-XD@0.61 SUPEREIF-XD@0.1309 TIF1-XD@0.14 TU-XD@0.44			
06-Mar	07-Mar	08-Mar	09-Mar	10-Mar					
	AMANA-XD@0.2 DMT-XD@0.38 ENY-XD@2 GFPT-XD@0.2 KTBSTMR-XD@0.1777 ZIGA-W1-XE 1:1@1	BIZ-XD@0.2 EBANK-XD@0.32 GAHREIT-XD@0.3 CROREIT-XD@0.3 LLXF-XD@0.2	2S-XD@0.2 ARIP-XD@0.0215 ASP-XD@0.13 BDMS-XD@0.3 BROCK-XD@0.01 BUI-XD(SD)10:1 COM7-XD@0.75 DOHOME-XD(SD)16:1 DREIT-XD@0.4006 KIAT-XD@0.02 LHFF-XD@0.13 MEGA-XD@0.85 NKI-XD(SD)36:1 OGC-XD@0.57 QHFF-XD@0.15 SAT-XD@1.12 SONIC-XD@0.11 TK-XD@0.42 TPIPP-XD@0.03 WHART-XD@0.1265	AMA-XD@0.25 ASN-XD@0.0267 BAREIT-XD@0.2451 BEM-XD@0.12 BUJ-XD@0.5 B-WORK-XD@0.1771 CPN-XD@1.15 DOHOME-XD@0.00694 ITNS-XD@0.12 LHOTEL-XD@0.45 LHSC-XD@0.11 NDR-XD@0.02 NKI-XD@1 QHR-XD@0.15 SAF-XD@0.035 SFT-XD@0.07 TEAM-XD@0.2 TPIPL-XD@0.07 TTW-XD@0.3 WICE-XD@0.44	ALLY-XD@0.173 BKD-XD@0.06 BOFFICE-XD@0.173 CPW-XD@0.08 FSMART-XD@0.16 GBX-XD@0.077 ICN-XD@0.1 KUN-XR 10:1@2:1 LST-XD@0.19 MNT-XD@0.02 MNRFXD@0.015 M-STOR-XD@0.1 NCH-XD@0.11 POS-XD@0.15 PTG-XD@0.2 SCP-XD@0.15 SE-XD@0.04021 SIS-XD@1.2 SPRC-XD@0.15 SUSCO-XD@0.2 SYNEX-XD@0.52 TKN-XD@0.12 TPRIME -XN@0.037 UEC-XD@0.03 UTP-XD@0.27 WORK-XD@0.13	APURE-XD@0.05 BKI-XD@5 CHC-XD@0.0025 FMT-XD@2.75 FTI-XD@0.06 HPF -XN@0.112 KK-XD@0.025 KUN-XD@0.03 M-II-XD@0.15 MNT2-XD@0.06 MSC-XD@0.4 NC-XD@0.14 NVD-XD@0.06 PSH-XD@0.65 RJH-XD@0.5 SE-XD(SD)27:1 SECURE-XD@0.3 SISB-XD@0.16 STC-XD@0.025 SVT-XD@0.05 TEKA-XD@0.13 TPRIME-XD@0.093 UAC-XD@0.12 UPOIC-XD@0.45 UVAN-XD@0.7 YONG-XD@0.08	CMC-XD(SD)27:1 CSC-XD@2.2 DDD-XD@0.3 HARN-XD@0.13 KJL-XD@0.63 MTI-XD@6.18 S-XD@0.02 SYM-XD@0.0935 TII-XD@1 VIH-XD@0.45 WPH-XD@0.11	CMC-XD@0.00423 CSC-P-XD@3.7 EA-XD@0.3 HL-XD@0.18 KJL-XD(SD)1:1 PLUS-XD@0.13 SVOA-XD@0.071 TCCC-XD@1.4 VCOM-XD@0.18 WHAIR-XD@0.1218	
13-Mar	14-Mar	15-Mar	16-Mar	17-Mar					
A5-XW 10:1 AI-XD@0.2 AIMRT-XD@0.223 BH-XD@2.35 BJCH-XD@0.12 BM-XW 3:1 DCON-XD@0.012 DITTO-XD(SD)5:1 ECL-XD@0.05 PTC-XD@0.082 SAMTEL-XD@0.15 SKN-XD@0.36 TEAMG-XD(SD)5:1 TEGH-XD@0.26 TKS-XD@0.3 TNR-XD@0.3 UOBKH-XD@0.09 WINNER-XD@0.07	A5-XW 10:1 AIMCG-XD@0.14 ALPHAX-W4-XE 1:1@1 BHP-XD@2.35 BM-XD@0.1 CK-XD@0.1 DITTO-XD@0.01111 ECF-XD@0.011 HANA-XD@0.5 RPH-XD@0.15 SGP-XD@0.2 SNP-XD@0.7 TEAMG-XD@0.01111 TIPH-XD@0.75 TMD-XD@1.6 TOM-XD@0.5 WARRIX-XD@0.19 ZEN-XD@0.16	AGE-XD@0.2256 AH-XD@0.96 AMARIN-XD@0.29 BIG-XD@0.02 BWG-XW 6:1 DPAINT-XD@0.162 FORTH-XD@0.37 KPNPF -XN@0.0238 MLLF -XN@0.1 SA-XD@0.05 SPCG-XD@0.6 STECH-XD@0.026 THE-XD@0.1 TPP-XD@0.5	AGE-XD(SD)10:1 AIRA-XD@0.011 AIRA-XD@0.011 BGRIM-XD@0.035 BTC-XD@1 CTARAF -XN@0.1325 EGCO-XD@3.25 IRCP-XD@0.025 M-CHAI-XD@8 PMTA-XD@0.3 SANKO-XD@0.021 SPG-XD@0.8 TGE-XD@0.0025 TNP-XD@0.045	CWT-XD@0.0535 KBS-XD@0.5 LALIN-XD@0.335 PDG-XD@0.05 SEAQIL-XD@0.00741 TVI-XD@0.29	JCT-XD@4 KOOL-XD@0.01 MASTER-XD@0.3 PEACE-XD@0.25 SEAQIL-XD(SD)15:1	ASIMAR-XD@0.04 CAZ-XD@0.2 PRIN-XD@0.097 SIRI-XD@0.11 TQR-XD@0.25	BROOK-XD@0.0075 FSS-XD@0.07 RCL-XD@3 SSRTT-XD@0.2 VNG-XD@0.1	CCET-XD(SD)12:1 MBK-XD@0.4 NTV-XD@1.13 PYLON-XD@0.15 TAKUN-XD@0.03 UBE-XD@0.04	CCET-XD@0.0094 MCS-XD@0.2 PRG-XD@0.3 RATCH-XD@0.8 THG-XD@0.6
20-Mar	21-Mar	22-Mar	23-Mar	24-Mar					
ITEL-W3-XE 1:1@3.3 KCE-XD@0.6 PATO-XD@0.41	KCAR-XD@0.3 LANNA-XD@1.55 WINMED-XD@0.0569	ADD-XD@0.06 TTA-XD@0.22	PROSPECT-XD@0.22	CMAN-XD@0.04					
				JKN-XR 2:1@3					
				CMR-XD@0.066 TMILL-XD@0.13					
				STEC-XD@0.3 TSTE-XD@0.14					
				CIG-XW 6:1 TVO-XD@0.85					
				LEE-XD@0.03					
27-Mar	28-Mar	29-Mar	30-Mar	31-Mar					
SQ-XD@0.11	LPF-XD@2.85	AS-XD@0.23 SUC-XD@1.5	IMH-XD@0.14	CGD-W5-XE 1:1@1 SONIC-W1-XE 1:1@1					
				SINGER-W2-XE 1:1.10157@12.70919					
				BVG-XD@0.04 RAM-XD@0.3					
				CPI-XD@0.21					
				COTTO-XD@0.04 Q-CON-XD@0.75					

Remark *ND - No Dividend, XD - Cash Dividend, XD(ST) - Stock Dividend, XR - Rights for Common, XW - Rights for Warrant, XT - Rights for Transferable Subscription Right, XN - Capital Return, XB - Pre-emptive = Pre-emptive Rights

SOURCES: Stock Exchange of Thailand (SET)

Rights & Benefits

April

Monday		Tuesday		Wednesday		Thursday		Friday	
03-Apr		04-Apr		05-Apr		06-Apr		07-Apr	
THCOM-XD@0.5	VL-W1-XE 1:1@0.5	DCC-XD@0.011	SCGP-XD@0.35	GLORY-XD@0.06				CHEWA-XD@0.0183	GPI-XD@0.04
								SCC-XD@2	SMPC-XD@0.4
10-Apr		11-Apr		12-Apr		13-Apr		14-Apr	
AIE-W2-XE 1:0.25@1	ATP30-XD@0.03	J-XD@0.03	JMART-XD@0.66	TTB-XD@0.053					
BANPU-XD@0.75	BPP-XD@0.3	JMT-XD@0.59	KWC-XD@10						
MINT-W8-XE 1:1@28	QTC-XD@0.2								
TVDH-XW 3:1									
17-Apr		18-Apr		19-Apr		20-Apr		21-Apr	
GC-XD@0.15	KBANK-XD@3.5	KGI-XD@0.355	KTB-XD@0.682	FTE-XD@0.06	HMPRO-XD@0.21	AIT-XD@0.17	JR-XD@0.09	BBL-XD@3	PSL-XD@0.25
S11-XD@0.1	SCB-XD@5.19	KTB-P-XD@0.8365	KTC-XD@1.15	PJW-XD@0.05	STA-XD@0.28	MAJOR-XD@0.25	NER-XD@0.31	TISCO-XD@7.75	TISCO-P-XD@7.75
TMT-XD@0.15	UKEM-XD@0.015	PIMO-W2-XE 1:1@1.75	RS-XD(SD)10:1	STA-XD@0.72	STGT-XD@0.25	THANA-XD@0.07			
		RS-XD@0.01111	TCAP-XD@1.9	TCC-W4-XE 1:1.10801@0.903	TIDLOR-XD@0.292				
		TCAP-P-XD@1.9	TIPCO-XD@0.7	TIDLOR-XD(SD)8:1	TPLAS-XD@0.1				
		TOG-XD@0.43		YUASA-XD@0.346					
24-Apr		25-Apr		26-Apr		27-Apr		28-Apr	
CH-XD@0.06	CIMBT-XD@0.0115	BGC-XD@0.12	FPI-XD@0.08	EASTW-XD@0.09	GUNKUL-XD@0.06	AAI-XD@0.2	AUCT-XD@0.305	ALLUCON-XD@10	ASW-XD@0.5226
NUSA-W4-XE 1:1.135@0.881		III-XD@0.4	SMART-XD@0.0365	KCC-XD@0.0212	NEX-W2-XE 1:1.56@	HTECH-XD@0.04	JDF-XD@0.02	AYUD-XD@0.26	CEYE-XD@0.15
		SNP-W2-XE 1:1@1	UBA-XD@0.0459	SKR-XD@0.08		KKP-XW 12:1	KKP-XD@1.5	CHG-XD@0.075	CIG-XR 2:1@0.5
		WFX-XD@0.21				MINT-XD@0.25	MAKRO-XD@0.33	CIG-XW 6:1	DTCENT-XD(SD)25:1
						NSL-XD@0.3	MTC-XD@0.95	DTCENT-XD@0.00222	DTCI-XD@0.35
						PDJ-XD@0.01111	PDJ-XD@0.1	IHL-XD@0.1	K-XW 6:1
						POLY-XD@0.08	PDJ-XD(SD)10:1	MENA-XD@0.03	MFC-XD@1.5
						RBF-XD@0.1	QH-XD@0.1	NEW-XD@4	NRF-XD@0.03
						SAMCO-XD@0.1	SAK-XD@0.137	PCSGH-XD@0.2	PREB-XD@0.5
						SGC-XD@0.11	SFLEX-XD@0.03	PROS-XW 2:1	RSP-XD@0.21
						SUN-XD@0.1	SRICHA-XD@0.2	SCG-XD@0.05	SKY-XR 20:1@13
						TM-XD@0.05	TKC-XD@0.4	SO-XD@0.2	TMC-XW 3:1
						WHAUP-XD@0.1	TPCH-XD@0.183	TPBI-XD@0.2	TWPC-XD@0.2158

Remark *ND - No Dividend, XD - Cash Dividend, XD(ST) - Stock Dividend, XR - Rights for Common, XW - Rights for Warrant, XT - Rights for Transferable Subscription Right, XN - Capital Return, XB - Pre-emptive - Pre-emptive Rights

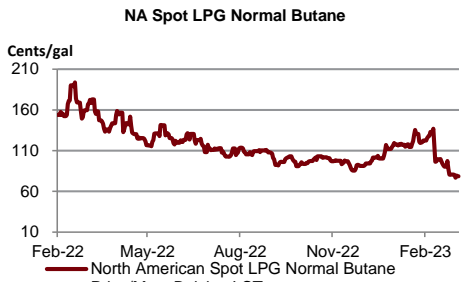
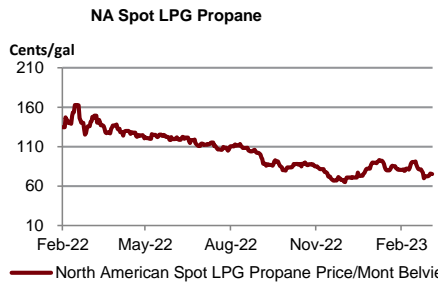
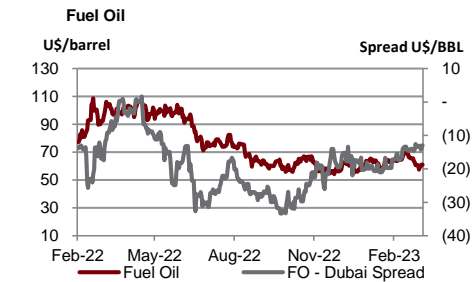
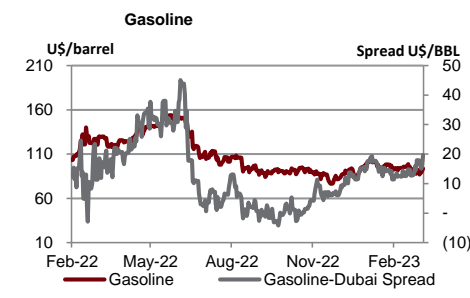
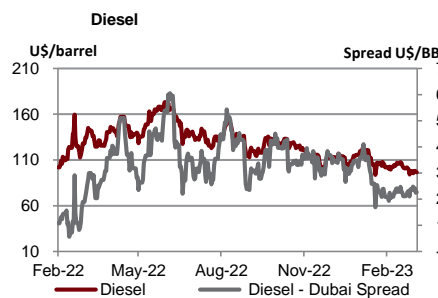
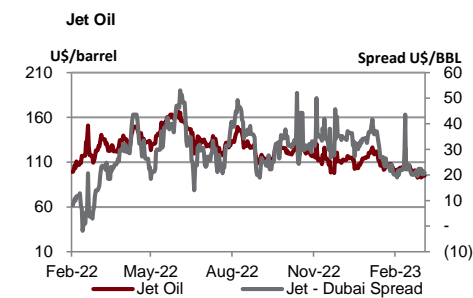
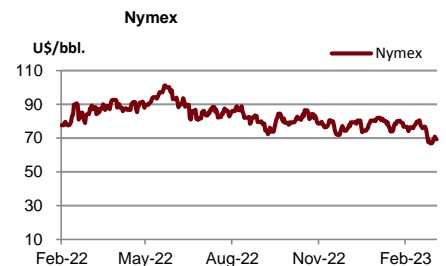
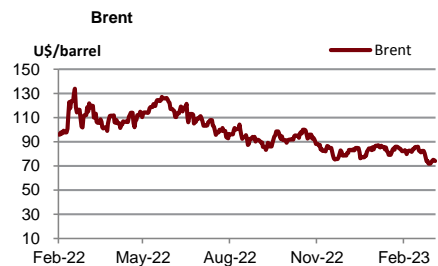
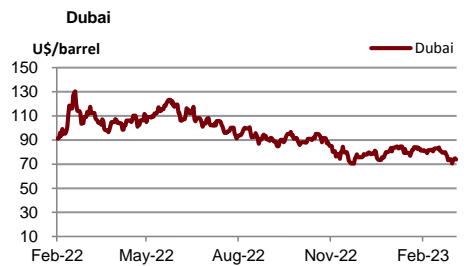
SOURCES: Stock Exchange of Thailand (SET)

Share Listing

March-2023

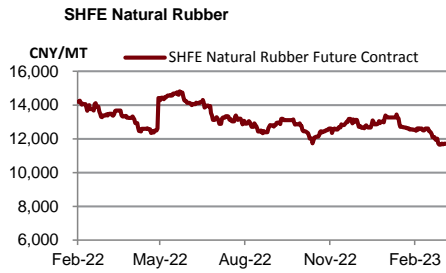
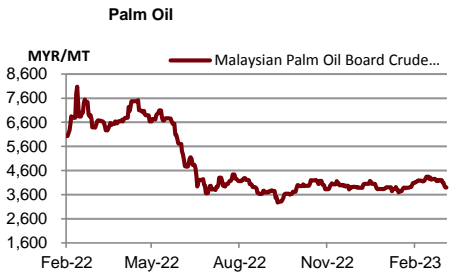
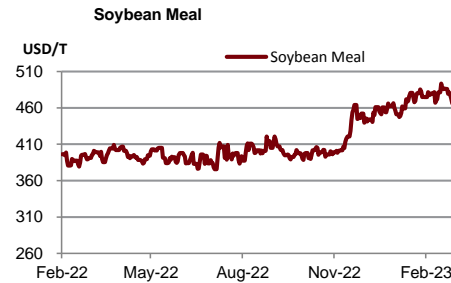
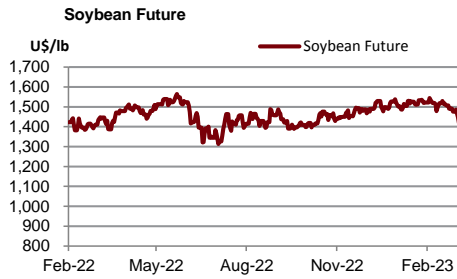
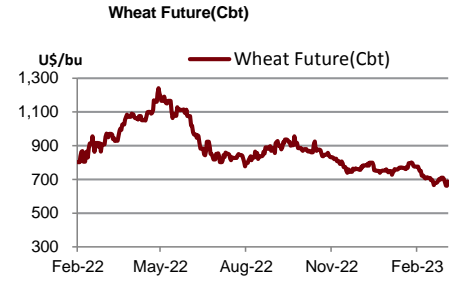
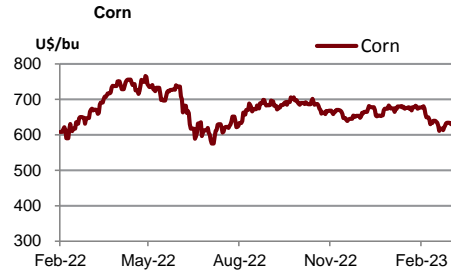
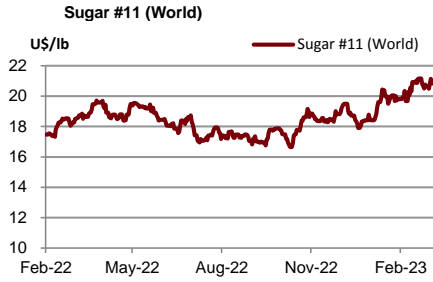
Monday	Tuesday	Wednesday	Thursday	Friday
		01-Mar Share Listing PPPM - 82.496 M Shares TCAP - 60 Shares SDC - 30.864 M Shares	02-Mar New Listing TRUE - 34.552 M Shares SET/ Technology	03-Mar Share Listing CCET - 13.661 M Shares CHO - 55.555 M Shares
06-Mar	07-Mar	08-Mar Share Listing SIRI - 41.250 M Shares	09-Mar	10-Mar Share Listing SDC - 27.777 M Shares
Makha Bucha Day				
13-Mar Share Listing IRCP - 4.314 M Shares PACE - 1,616 Shares TRU - 240,480 Shares	14-Mar Share Listing AWC - 1.572 M Shares CIG - 869.395 M Shares WAVE - 304 Shares	15-Mar New Listing PRTR - 600 M Shares SET/ Prof. Services, IPO Price (B): 7.20	16-Mar Share Listing BH - 200 Shares SC - 11.250 M Shares	17-Mar Share Listing KCE - 123,000 Shares NVD - 2 Shares PPPM - 81.220 M Shares SDC - 44.444 M Shares
20-Mar Share Listing CHO - 30.447 Shares PRG - 2.921 M Shares	21-Mar Share Listing JCKH - 44.444 Shares MBK - 33.164 M Shares	22-Mar New Listing ITTHI - 270 M Shares MAI / Consumer, IPO Price (B): 3.00 Share Listing TNL - 92.309 M Shares STOWER - 135 Shares	23-Mar Share Listing MBAX - 3.422 M Shares	24-Mar Share Listing CEYE - 19.960 M Shares
27-Mar Share Listing JKN - 3.741 M Shares PROSPECT - 245 M Units RABBIT - 1,129 Shares SDC - 63.492 M Shares	28-Mar	29-Mar	30-Mar	31-Mar

	Units	24-Mar-23	(%)	WTD	(%)	MTD	(%)	QTD	(%)	YTD	(%)
Refinery & Oil											
Dubai	USD/barrel	73.88	-1.4%	73.30	-4.1%	77.94	-4.0%	79.80	-5.4%	79.80	-17.8%
Brent	USD/barrel	74.05	-0.7%	74.25	-1.6%	78.70	-4.8%	81.65	-7.5%	81.65	-18.3%
Nymex	USD/barrel	69.26	-1.0%	69.52	-0.6%	73.38	-5.0%	76.54	-3.7%	76.54	-7.9%
Jet Oil	USD/barrel	94.76	-0.4%	94.38	-3.2%	100.65	-3.7%	106.87	-9.5%	106.87	-14.0%
Jet - Dubai Spread	USD/barrel	20.88	3.2%	21.08	-0.3%	22.71	-2.4%	27.07	-19.6%	27.07	-0.4%
Diesel	USD/barrel	96.52	-0.9%	96.80	-2.2%	100.93	-2.8%	106.57	-11.4%	106.57	-17.0%
Diesel - Dubai Spread	USD/barrel	22.64	0.8%	23.50	4.2%	22.99	1.6%	26.77	-25.5%	26.77	-14.6%
Gasoline	USD/barrel	93.54	2.0%	90.39	-1.2%	92.99	-1.9%	94.43	6.8%	94.43	-13.9%
Gasoline-Dubai Spread	USD/barrel	19.66	16.7%	17.09	13.3%	15.05	10.5%	14.63	263.9%	14.63	15.2%
Fuel Oil	USD/barrel	60.95	-0.4%	59.91	-4.3%	64.11	2.2%	62.48	3.4%	62.48	-20.5%
FO - Dubai Spread	USD/barrel	(12.93)	-5.7%	(13.39)	-3.0%	(13.83)	-25.2%	(17.32)	-27.6%	(17.32)	-6.1%
Natural Gas	USD/MMBtu	2.22	2.9%	2.22	-10.9%	2.50	-0.7%	2.74	-43.2%	2.74	-40.6%
NA Spot LPG Propane	US cent/gal	75.30	-0.4%	74.66	0.9%	79.91	-2.5%	82.05	2.0%	82.05	-26.4%
NA Spot LPG Normal Butane	US cent/gal	78.50	-87.6%	78.68	-87.4%	88.08	-86.9%	108.58	-83.9%	108.58	-83.6%



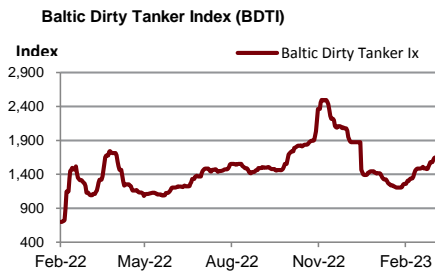
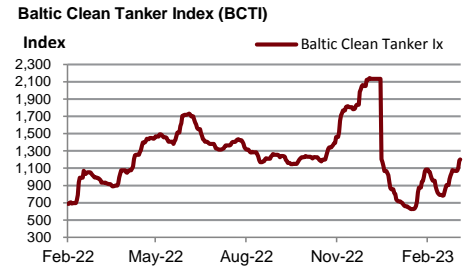
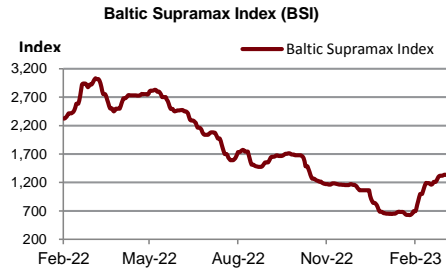
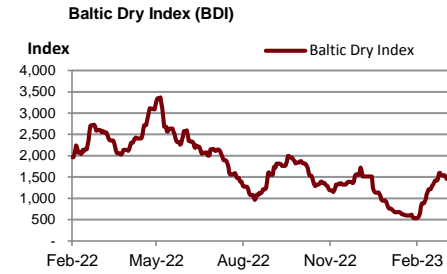
Source : Bloomberg

	Units	24-Mar-23	(%)	WTD	(%)	MTD	(%)	QTD	(%)	YTD	(%)
Soft Commodities											
Sugar #11 (World)	USd/lb.	20.82	-0.3%	21	0.7%	20.80	4.3%	19.77	8.7%	19.77	9.3%
Corn	USd/bu.	643.00	1.8%	634	1.4%	629.63	-6.0%	656.88	-2.5%	656.88	-0.8%
Wheat Future(Cbt)	USd/bu.	688.50	4.0%	680	-2.7%	691.56	-9.4%	736.94	-11.8%	736.94	-18.1%
Soybean Future	USd/bu.	1,428.25	0.6%	1,450	-2.6%	1,488.56	-2.1%	1,505.38	3.8%	1,505.38	5.3%
Soybean Meal	USD/T.	445.10	1.6%	452	-5.1%	472.27	-0.9%	468.70	13.3%	468.70	18.0%
Palm Oil	MYR/metric tonne	3,898.00	0.0%	4,012	-4.2%	4,179.18	5.1%	4,017.07	2.2%	4,017.07	-21.6%
SHFE Natural Rubber	CNY/MT	11,695.00	-0.2%	11,740	0.4%	12,045.80	-4.7%	12,563.60	-0.5%	12,563.60	-6.2%



Source : Bloomberg

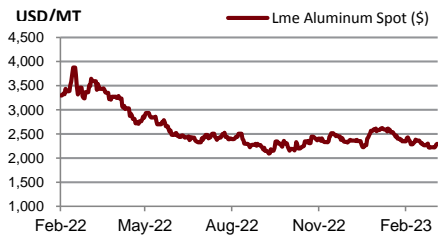
	Units	24-Mar-23	(%)	WTD	(%)	MTD	(%)	QTD	(%)	YTD	(%)
Shipping											
Baltic Dry Index (BDI)	USD	1,489.00	0.3%	1,497	-3.4%	1,410	114.3%	977	-35.9%	977	-49.5%
Baltic Supramax Index (BSI)	USD	1,332.00	-0.1%	1,333	3.7%	1,251	66.1%	895	-33.7%	895	-55.6%
Baltic Clean Tanker Index (BCTI)	USD	1,200.00	0.8%	1,128	9.1%	966	10.8%	892	-40.9%	892	-27.5%
Baltic Dirty Tanker Index (BDTI)	USD	1,622.00	-1.2%	1,633	7.5%	1,535	21.5%	1,394	-28.0%	1,394	0.2%



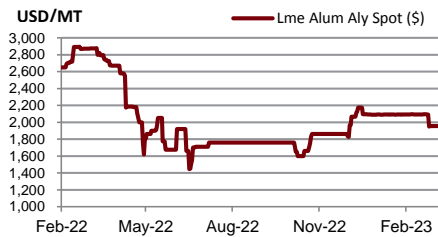
Source : Bloomberg

Metal	Units	24-Mar-23	(%)	WTD	(%)	MTD	(%)	QTD	(%)	YTD	(%)
Lme Aluminum Spot (\$)	USD/MT	2,296.81	0.8%	2,251	0.0%	2,283	-5.5%	2,406	3.0%	2,406	-10.9%
Lme Alum Aly Spot (\$)	USD/MT	1,955.75	0.0%	1,955	-2.7%	2,031	-2.9%	2,075	14.6%	2,075	0.3%
Lme Nasaac Spot (\$)	USD/MT	2,275.00	0.0%	2,242	-2.4%	2,297	-1.9%	2,263	-5.3%	2,263	-13.2%
Lme Copper Spot (\$)	USD/MT	8,911.75	-1.3%	8,862	2.4%	8,820	-1.3%	8,937	11.4%	8,937	1.5%
Lme Lead Spot (\$)	USD/MT	2,149.50	0.2%	2,139	3.2%	2,105	0.6%	2,135	1.5%	2,135	-0.6%
Lme Nickel Spot (\$)	USD/MT	23,268.00	4.5%	22,495	-1.9%	23,214	-13.1%	26,178	2.8%	26,178	2.2%
Lme Tin Spot (\$)	USD/MT	24,945.00	2.4%	23,626	5.0%	23,477	-12.6%	26,290	21.9%	26,290	-15.7%
Gold Spot \$/Oz	USD/t oz.	1,978.21	-0.8%	1,972	2.2%	1,900	2.5%	1,885	8.9%	1,885	4.6%
Thailand Gold Bar Buying Prices	THB/15.244 grams	32,050.00	0.8%	31,850	2.5%	30,877	3.5%	30,124	1.6%	30,124	1.2%
Thailand Gold Bar Selling Price	THB/15.244 grams	32,150.00	0.8%	31,950	2.5%	30,977	3.5%	30,224	1.6%	30,224	1.2%
Thailand Gold Ornament Buying Price	THB/15.16 grams	31,472.16	0.8%	31,278	2.5%	30,323	3.5%	29,583	1.6%	29,583	1.2%
Thailand Gold Ornament Selling Price	THB/15.16 grams	32,650.00	0.8%	32,450	2.4%	31,477	3.5%	30,724	1.6%	30,724	1.2%

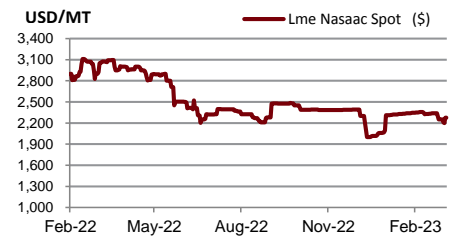
Lme Aluminum Spot (\$)



Lme Alum Aly Spot (\$)



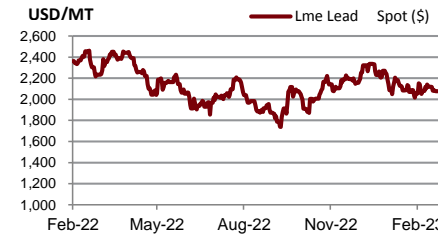
Lme Nasaac Spot (\$)



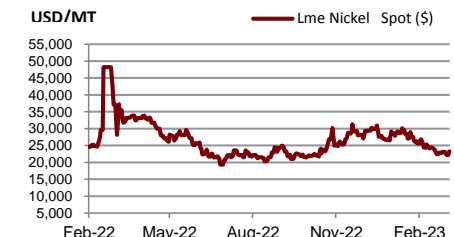
Lme Copper Spot (\$)



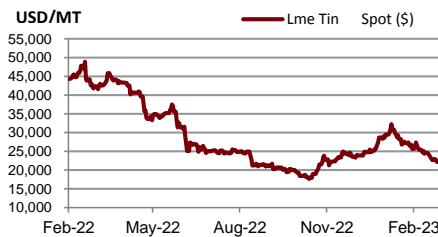
Lme Lead Spot (\$)



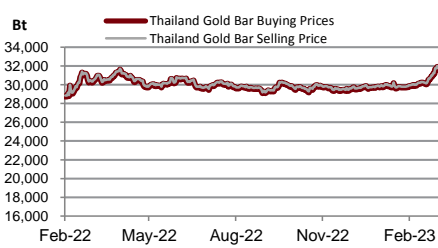
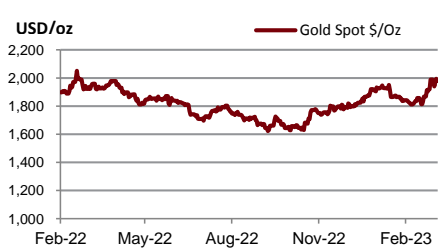
Lme Nickel Spot (\$)



Lme Tin Spot (\$)



Gold Spot \$/Oz



DISCLAIMER

การเสนอคำแนะนำ ข้อมูลบทวิเคราะห์ และการคาดการณ์ รวมทั้งการแสดงความคิดเห็นที่ปรากฏอยู่ในรายงานฉบับนี้ จัดทำขึ้นบนพื้นฐานของแหล่งข้อมูลที่ดีที่สุดที่ได้รับมา และพิจารณาเห็นว่าน่าเชื่อถือ แต่ทั้งนี้ทางบริษัทหลักทรัพย์ ซีจีเอส-ซีไอเอ็มบี (ประเทศไทย) จำกัด ไม่อาจรับรองความถูกต้องและความสมบูรณ์ของข้อมูลดังกล่าว ความเห็นที่แสดงไว้ในรายงานฉบับนี้ไม่ถือเป็นการเสนอแนะหรือการชี้ชวนให้ซื้อหรือขายหลักทรัพย์ การนำไปใช้ซึ่งข้อมูล บทวิเคราะห์และการคาดการณ์ทั้งหลายที่ปรากฏอยู่ในรายงานฉบับนี้เป็นการนำไปใช้โดยให้ผู้ใช้ยอมรับความเสี่ยงและเป็นดุลยพินิจของผู้ใช้แต่ผู้เดียว

คำนิยามของ RECOMMENDATION (คำแนะนำการลงทุน)

คำแนะนำในหุ้น

ADD: ในกรณีผลตอบแทนของหุ้นที่คาดการณ์มากกว่า 10% ในช่วงเวลา 12 เดือนข้างหน้า

HOLD: ในกรณีผลตอบแทนของหุ้นที่คาดการณ์อยู่ระหว่าง 0% ถึง 10% ในช่วงเวลา 12 เดือนข้างหน้า

REDUCE: ในกรณีผลตอบแทนของหุ้นที่คาดการณ์น้อยกว่า 0% ในช่วงเวลา 12 เดือนข้างหน้า

คำแนะนำในภาคอุตสาหกรรม

OVERWEIGHT: ในกรณีที่บริษัทจำนวนมากในอุตสาหกรรมที่คาดการณ์ว่ามีผลตอบแทนมากกว่า 10% ในช่วงเวลา 12 เดือนข้างหน้า

NEUTRAL: ในกรณีที่บริษัทจำนวนมากในอุตสาหกรรมที่คาดการณ์ว่ามีผลตอบแทนอยู่ระหว่าง 0% ถึง 10% ในช่วงเวลา 12 เดือนข้างหน้า

UNDERWEIGHT: ในกรณีที่บริษัทจำนวนมากในอุตสาหกรรมที่คาดการณ์ว่ามีผลตอบแทนน้อยกว่า 0% ในช่วงเวลา 12 เดือนข้างหน้า

รายงานการประเมินการกำกับดูแลกิจการ (CGR)

การเปิดเผยผลการสำรวจของสมาคมส่งเสริมสถาบันกรรมการบริษัทไทย (IOD) ในเรื่องการกำกับดูแลกิจการ (Corporate Governance) นี้เป็นการดำเนินการตามนโยบายของสำนักงานคณะกรรมการกำกับหลักทรัพย์และตลาดหลักทรัพย์ โดยการสำรวจของ IOD เป็นการสำรวจและประเมินจากข้อมูลของบริษัทจดทะเบียนในตลาดหลักทรัพย์แห่งประเทศไทย และตลาดหลักทรัพย์ เอ็มเอไอ ที่มีการเปิดเผยต่อสาธารณะ และเป็นข้อมูลให้ผู้ลงทุนทั่วไปสามารถเข้าถึงได้ ดังนั้นผลสำรวจดังกล่าวจึงเป็นการนำเสนอในมุมมองของบุคคลภายนอก โดยไม่ได้เป็นการประเมินการปฏิบัติ และมีได้มีการไขข้อข้อมูลภายในในการประเมิน

อนึ่ง ผลการสำรวจดังกล่าว เป็นผลการสำรวจ ณ วันที่ปรากฏในรายงานการกำกับดูแลกิจการบริษัทจดทะเบียนไทยเท่านั้น ดังนั้น ผลการสำรวจจึงอาจเปลี่ยนแปลงได้ภายหลังจากวันดังกล่าว ทั้งนี้ บริษัทหลักทรัพย์ ซีจีเอส-ซีไอเอ็มบี (ประเทศไทย) จำกัด มิได้ยืนยันหรือรับรองถึงความถูกต้องของผลสำรวจดังกล่าวแต่อย่างใด

ช่วงคะแนน	สัญลักษณ์	ความหมาย
90 – 100		ดีเลิศ
80 – 89		ดีมาก
70 - 79		ดี
60 – 69		ดีพอใช้
50 – 59		ผ่าน
ต่ำกว่า 50	No logo given	N/A

จะทำการเผยแพร่รายชื่อเฉพาะบริษัทที่ได้คะแนนอยู่ในระดับ “ดี” ขึ้นไป ซึ่งมี 3 กลุ่มคือ “ดี” “ดีมาก” และ “ดีเลิศ” โดยประกาศรายชื่อบริษัทในแต่ละกลุ่มเรียงตามลำดับตัวอักษรชื่อย่อบริษัทในภาษาอังกฤษ

รายงานการประเมินการกำกับดูแลกิจการ (CGR) โดยสมาคมส่งเสริมสถาบันกรรมการบริษัทไทย 2565



AAV	ADVANC	AF	AH	AIRA	AJ	AKP	AKR	ALLA	ALT	AMA	AMARIN
AMATA	AMATAV	ANAN	AOT	AP	APURE	ARIP	ASP	ASW	AUCT	AWC	AYUD
BAFS	BAM	BANPU	BAY	BBIK	BBL	BCP	BCPG	BDMS	BEM	BEYOND	BGC
BGRIM	BIZ	BKI	BOL	BPP	BRR	BTS	BTW	BWG	CENTEL	CFRESH	CGH
CHEWA	CHO	CIMBT	CK	CKP	CM	CNT	COLOR	COM7	COMAN	COTTO	CPALL
CPF	CPI	CPN	CRC	CSS	DDD	DELTA	DEMCO	DOHOME	DRT	DTAC	DUSIT
EA	EASTW	ECF	ECL	EE	EGCO	EPG	ETC	ETE	FN	FNS	FPI
FPT	FSMART	FVC	GC	GEL	GFPT	GGC	GLAND	GLOBAL	GPI	GPSC	GRAMMY
GULF	GUNKUL	HANA	HARN	HENG	HMPRO	ICC	ICHI	III	ILINK	ILM	IND
INTUCH	IP	IRC	IRPC	ITEL	IVL	JTS	JWD	K	KBANK	KCE	KEX
KGI	KKP	KSL	KTB	KTC	LALIN	LANNA	LHFG	LIT	LOXLEY	LPN	LRH
LST	MACO	MAJOR	MAKRO	MALEE	MBK	MC	MCOT	METCO	MFEC	MINT	MONO
MOONG	MSC	MST	MTC	MVP	NCL	NEP	NER	NKI	NOBLE	NSI	NVD
NYT	OISHI	OR	ORI	OSP	OTO	PAP	PCSGH	PDG	PDJ	PG	PHOL
PLANB	PLANET	PLAT	PORT	PPS	PR9	PREB	PRG	PRM	PSH	PSL	PTG
PTT	PTTEP	PTTGC	PYLON	Q-CON	QH	QTC	RATCH	RBF	RS	S	S&J
SAAM	SABINA	SAMART	SAMTEL	SAT	SC	SCB	SCC	SCCC	SCG	SCGP	SCM
SCN	SDC	SEAFCO	SEAOIL	SE-ED	SELIC	SENA	SENAJ	SGF	SHR	SICT	SIRI
SIS	SITHAI	SMPK	SNC	SONIC	SORKON	SPALI	SPI	SPRC	SPVI	SSC	SSSC
SST	STA	STEC	STGT	STI	SUN	SUSCO	SUTHA	SVI	SYMC	SYNTEC	TACC
TASCO	TCAP	TEAMG	TFMAMA	THANA	THANI	THCOM	THG	THIP	THRE	THREL	TIPCO
TISCO	TK	TKN	TKS	TKT	TMILL	TMT	TNDT	TNITY	TOA	TOP	TPBI
TQM	TRC	TRUE	TSC	TSR	TSTE	TSTH	TTA	TTB	TTCL	TTW	TU
TVDH	TVI	TVO	TWPC	U	UAC	UBIS	UPOIC	UV	VCOM	VGI	VIH
WACOAL	WAVE	WHA	WHAUP	WICE	WINNER	XPG	ZEN				



2S	7UP	ABICO	ABM	ACE	ACG	ADB	ADD	AEONTS	AGE	AHC	AIE
AIT	ALUCON	AMANAH	AMR	APCO	APCS	AQUA	ARIN	ARROW	AS	ASAP	ASEFA
ASIA	ASIAN	ASIMAR	ASK	ASN	ATP30	B	BA	BC	BCH	BE8	BEC
BH	BIG	BJC	BJCHI	BLA	BR	BRI	BROOK	BSM	BYD	CBG	CEN
CHARAN	CHAYO	CHG	CHOTI	CHOW	CI	CIG	CITY	CIVIL	CMC	CPL	CPW
CRANE	CRD	CSC	CSP	CV	CWT	DCC	DHOUSE	DITTO	DMT	DOD	DPAIN
DV8	EASON	EFORL	ERW	ESSO	ESTAR	FE	FLOYD	FORTH	FSS	FTE	GBX
GCAP	GENCO	GJS	GTB	GYT	HEMP	HPT	HTC	HUMAN	HYDRO	ICN	IFS
IIG	IMH	INET	INGRS	INSET	INSURE	IRCP	IT	ITD	J	JAS	JCK
JCKH	JMT	JR	KBS	KCAR	KIAT	KISS	KK	KOOL	KTIS	KUMWEL	KUN
KWC	KWM	L&E	LDC	LEO	LH	LHK	M	MATCH	MBAX	MEGA	META
MFC	MGT	MICRO	MILL	MITSI	MK	MODERN	MTI	NATION	NBC	NCAP	NCH
NDR	NETBAY	NEX	NINE	NNCL	NOVA	NPK	NRF	NTV	NUSA	NWR	OCC
OGC	ONEE	PACO	PATO	PB	PICO	PIMO	PIN	PJW	PL	PLE	PM
PMTA	PPP	PPPM	PRAPAT	PRECHA	PRIME	PRIN	PRINC	PROEN	PROS	PROUD	PSG
PSTC	PT	PTC	QLT	RCL	RICHY	RJH	ROJNA	RPC	RT	RWI	S11
SA	SABUY	SAK	SALEE	SAMCO	SANKO	SAPPE	SAWAD	SCAP	SCI	SCP	SE
SECURE	SFLEX	SFP	SFT	SGP	SIAM	SINGER	SKE	SKN	SKR	SKY	SLP
SMART	SMD	SMIT	SMT	SNNP	SNP	SO	SPA	SPC	SPCG	SR	SRICHA
SSF	SSP	STANLY	STC	STPI	SUC	SVOA	SVT	SWC	SYNEX	TAE	TAKUNI
TCC	TCMC	TFG	TFI	TFM	TGH	TIDLOR	TIGER	TIPH	TITLE	TM	TMC
TMD	TMI	TNL	TNP	TNR	TOG	TPA	TPAC	TPCS	TPIPL	TPIPP	TPLAS
TPS	TQR	TRITN	TRT	TRU	TRV	TSE	TVT	TWP	UBE	UEC	UKEM
UMI	UOBKH	UP	UPF	UTP	VIBHA	VL	VPO	VRANDA	WGE	WIK	WIN
WINMED	WORK	WP	XO	YUASA	ZIGA						



A	A5	AI	ALL	ALPHAX	AMC	APP	AQ	AU	B52	BEAUTY	BGT
BLAND	BM	BROCK	BSBM	BTNC	CAZ	CCP	CGD	CMAN	CMO	CMR	CPANEL
CPT	CSR	CTW	D	DCON	EKH	EMC	EP	EVER	F&D	FMT	GIFT
GLOCON	GLORY	GREEN	GSC	HL	HTECH	IHL	INOX	JAK	JMART	JSP	JUBILE
KASET	KCM	KWI	KYE	LEE	LPH	MATI	M-CHAI	MCS	MDX	MENA	MJD
MORE	MPIC	MUD	NC	NEWS	NFC	NSL	NV	PAF	PEACE	PF	PK
PPM	PRAKIT	PTECH	PTL	RAM	ROCK	RP	RPH	RSP	SIMAT	SISB	SK
SOLAR	SPACK	SPG	SQ	STARK	STECH	SUPER	SVH	TC	TCCC	TCJ	TEAM
THE	THMUI	TKC	TNH	TNPC	TOPP	TPCH	TPOLY	TRUBB	TTI	TYCN	UMS
UNIQ	UPA	UREKA	VARO	W	WFX	WPH	YGG				

ข้อมูล Anti-Corruption Progress Indicator ของบริษัทจดทะเบียน

ได้รับการรับรอง

2S	7UP	ADVANC	AF	AI	AIE	AIRA	AJ	AKP	AMA	AMANAH	AMATA
AMATAV	AP	APCS	AS	ASIAN	ASK	ASP	AWC	AYUD	B	BAFS	BAM
BANPU	BAY	BBL	BCH	BCP	BCPG	BE8	BEC	BEYOND	BGC	BGRIM	BKI
BLA	BPP	BROOK	BRR	BSBM	BTS	BWG	CEN	CENDEL	CFRESH	CGH	CHEWA
CHOTI	CHOW	CIG	CIMBT	CM	CMC	COM7	COTTO	CPALL	CPF	CPI	CPL
CPN	CRC	CSC	DCC	DELTA	DEMCO	DIMET	DRT	DTAC	DUSIT	EA	EASTW
EGCO	EP	EPG	ERW	ESTAR	ETE	FE	FNS	FPI	FPT	FSMART	FSS
FTE	GBX	GC	GCAP	GEL	GFPT	GGC	GJS	GPI	GPSC	GSTEEL	GULF
GUNKUL	HANA	HARN	HEMP	HENG	HMPRO	HTC	ICC	ICHI	IFS	III	ILINK
INET	INSURE	INTUCH	IRC	IRPC	ITEL	IVL	JKN	JR	K	KASET	KBANK
KBS	KCAR	KCE	KGI	KKP	KSL	KTB	KTC	KWI	L&E	LANNA	LH
LHFG	LHK	LPN	LRH	M	MAJOR	MAKRO	MALEE	MATCH	MBAX	MBK	MC
MCOT	META	MFC	MFEC	MILL	MINT	MONO	MOONG	MSC	MST	MTC	MTI
NBC	NEP	NINE	NKI	NOBLE	NOK	NSI	NWR	OCC	OGC	ORI	PAP
PATO	PB	PCSGH	PDG	PDJ	PG	PHOL	PK	PL	PLANB	PLANET	PLAT
PM	PPP	PPPM	PPS	PR9	PREB	PRG	PRINC	PRM	PROS	PSH	PSL
PSTC	PT	PTG	PTT	PTTEP	PTTGC	PYLON	Q-CON	QH	QLT	QTC	RATCH
RML	RWI	S&J	SAAM	SABINA	SAPPE	SAT	SC	SCB	SCC	SCCC	SCG
SCGP	SCM	SCN	SEAOIL	SE-ED	SELIC	SENA	SGP	SINGER	SIRI	SITHAI	SKR
SMIT	SMK	SMPC	SNC	SNP	SORKON	SPACK	SPALI	SPC	SPI	SPRC	SRICHA
SSF	SSP	SSSC	SST	STA	STGT	STOWER	SUSCO	SVI	SYMC	SYNTEC	TAE
TAKUNI	TASCO	TCAP	TCCM	TFG	TFI	TFMAMA	TGH	THANI	THCOM	THIP	THRE
THREL	TIDLOR	TIPCO	TISCO	TKS	TKT	TMILL	TMT	TNITY	TNL	TNP	TNR
TOG	TOP	TOPP	TPA	TPCS	TPP	TRU	TRUE	TSC	TSTE	TSTH	TTA
TTB	TTCL	TU	TVDH	TVI	TVO	TWPC	U	UBE	UBIS	UEC	UKEM
UOBKH	UPF	UV	VGI	VIH	WACOAL	WHA	WHAUP	WICE	WIJK	XO	YUASA
ZEN	ZIGA										

ประกาศเจตนาสมัคร

AH	ALT	APCO	ASW	B52	CHG	CI	CPR	CPW	DDD
ECF	EKH	ETC	EVER	FLOYD	GLOBAL	ILM	INOX	J	JMART
KEX	KUMWEL	LDC	MEGA	NCAP	NOVA	NRF	NUSA	OR	PIMO
SAK	SIS	SSS	STECH	SUPER	SVT	TKN	TMD	TMI	TQM
VARO	VCOM	VIBHA	W	WIN					

ไม่เปิดเผยหรือไม่มีนโยบาย

4CS	3K-BAT	A	A5	AAI	AAV	ABICO	ABM	ACAP	ACC
ADB	ADD	AEONTS	AFC	AGE	AHC	AIT	AJA	AKR	ALL
ALUCON	AMARC	AMARIN	AMC	AMR	ANAN	AOT	APEX	APP	APURE
ARIN	ARIP	ARROW	ASAP	ASEFA	ASIA	ASIMAR	ASN	ATP30	AU
BBGI	BBIK	BC	BCT	BDMS	BEAUTY	BEM	BGT	BH	BIG
BIZ	BJC	BJCHI	BKD	BLAND	BLESS	BLISS	BM	BOL	BR
BSM	BTG	BTNC	BTW	BUI	BYD	CAZ	CBG	CCET	CCP
CH	CHARAN	CHAYO	CHIC	CHO	CITY	CIVIL	CK	CKP	CMAN
CNT	COLOR	COMAN	CPANEL	CPH	CPT	CRANE	CRD	CSP	CSR
CV	CWT	D	DCON	DITTO	DMT	DOD	DPAINT	DTCI	DV8
EE	EFORL	EMC	ESSO	F&D	FANCY	FMT	FN	FORTH	FTI
GIFT	GL	GLAND	GLOCON	GLORY	GRAMMY	GRAND	GREEN	GSC	GTB
HL	HPT	HTECH	HUMAN	HYDRO	ICN	IFEC	IHL	IIG	IMH
INSET	IP	IRCP	IT	ITD	ITNS	JAK	JAS	JCK	JCKH
JSP	JUBILE	JWD	KAMART	KC	KCC	KCM	KDH	KIAT	KISS
KKC	KLINIQ	KOOL	KTIS	KUN	KWC	KWM	KYE	LALIN	LEE
LOXLEY	LPH	LST	MACO	MANRIN	MATI	MAX	M-CHAI	MCS	MDX
MGT	MICRO	MIDA	MITSIB	MJD	MK	ML	MODERN	MORE	MPIC
NATION	NC	NCH	NCL	NDR	NER	NETBAY	NEW	NEWS	NEX
NPK	NSL	NTV	NV	NVD	NYT	OHTL	OISHI	ONEE	OSP
PACO	PAF	PCC	PEACE	PERM	PF	PICO	PIN	PJW	PLUS
POLY	POMPUI	PORT	POST	PPM	PRAKIT	PRAPAT	PRECHA	PRIME	PRIN
PROUD	PSG	PTC	PTECH	PTL	RAM	RBF	RCL	RICHY	RJH
ROJNA	RP	RPC	RPH	RSP	RT	S	S11	SA	SABUY
SAM	SAMART	SAMCO	SAMTEL	SANKO	SAUCE	SAWAD	SAWANG	SCAP	SCI
SE	SEAFCO	SECURE	SENAJ	SFLEX	SFP	SFT	SGF	SHANG	SHR
SIMAT	SISB	SK	SKE	SKN	SKY	SLM	SLP	SMART	SMD
SO	SOLAR	SONIC	SPA	SPCG	SPG	SPVI	SQ	SR	SSC
STC	STEC	STHAI	STI	STP	STPI	SUC	SUN	SUTHA	SVH
SYNEX	TACC	TAPAC	TC	TCC	TCCC	TCJ	TCOAT	TEAM	TEAMG
TFM	TGE	TGPRO	TH	THAI	THANA	THE	THG	THL	THMUI
TITLE	TK	TKC	TLI	TM	TMC	TMW	TNDT	TNH	TNPC
TPBI	TPCH	TPIPL	TPIPP	TPLAS	TPOLY	TPS	TQR	TR	TRC
TRV	TSE	TSF	TSR	TTI	TTT	TTW	TVT	TWP	TWZ
UMI	UMS	UNIQ	UP	UPA	UPOIC	UREKA	UTP	UVAN	VL
VRANDA	WAVE	WFX	WGE	WINMED	WINNER	WORK	WORLD	WP	WPH
YONG									