

สิวัสดี ตอนเช้า

แนวโน้มตลาดวันนี้

📈

“ชะลอตัว ลดความร้อนแรงในระยะสั้น”

ยังมอง SET ในระยะสั้นมี upside จำกัด บริเวณแนวต้าน 1600-1610 จุด จากสัญญาณเทคนิคในระยะสั้นที่เข้าสู่ภาวะ Overbought ทำให้ต้องมีการพักตัวเพื่อลดความร้อนแรงก่อน รวมถึงตลาดกังวลปัญหาภาคธนาคารหลัง CDS ของดอยช์แบงก์ปรับขึ้นแรง สะท้อนความกังวลต่อการปิดนัดชำระหนี้ ด้านแนวรับอยู่ที่ 1582 และ 1572 จุด ตามลำดับ

ประเด็นสำคัญ



- นายกฯ เยอรมนีแสดงความเชื่อมั่นสถานะทางการเงินของดอยช์แบงก์ โดยระบุผ่านการปรับโครงสร้างแล้ว หลังจากราคาหุ้นร่วงลงแรง ขณะที่ CDS พุ่งสูงสุดในรอบ 4 ปี กังวลปิดนัดชำระหนี้
- รัสเซีย ประเทศที่ส่งออกข้าวสาลีรายใหญ่อันดับหนึ่งของโลก มีแผนที่จะระงับการส่งออกข้าวสาลีและเมล็ดทานตะวัน เพื่อรับมือกับภาวะราคาชะลอตัว
- Bloomberg ระบุเที่ยวบินที่ออกจากปักกิ่งและเซี่ยงไฮ้รวมกันอยู่ที่ 927 เที่ยวบินต่อวัน สูงสุดตั้งแต่เปิดประเทศ และคาดจะปรับตัวขึ้นต่อเนื่อง
- ททท. คาด 1Q66 มี นทท. ต่างชาติเดินทางเข้าไทย 6 ล้านคน ปีนี้คาด นทท. ต่างชาติไม่น้อยกว่า 25 ล้านคน และอาจแตะระดับ 30 ล้านคน
- ก. คลัง ระบุยอดจัดเก็บรายได้ 5 เดือน ปิงบ 2566 ที่ 9.9 แสนล. สูงกว่าเป้า 10% หนุนจาก ศก. พื้น ส่วนเงินคงคลังอยู่ที่ 2.4 แสนล.
- สรรพสามิตขึ้นภาษีความหวานเฟส 3 เริ่ม 1 เม.ย. คาดเครื่องดื่ม-น้ำอัดลม ไม่ปรับขึ้นราคา หลังผู้ประกอบการลดส่วนผสมน้ำตาลลง
- FETCO จัดสัมมนาเชิญ 9 พรรคการเมืองแสดงวิสัยทัศน์การขับเคลื่อนตลาดทุนไทย โดยมีความเห็นต่างในประเด็นเก็บภาษีขายหุ้น ทางด้าน ASCO คาดมูลค่าซื้อขายตลาดหุ้นไทยปีนี้ลดลง YoY แต่คาด H2/66 น่าจะฟื้นตัวรับรัฐบาลใหม่

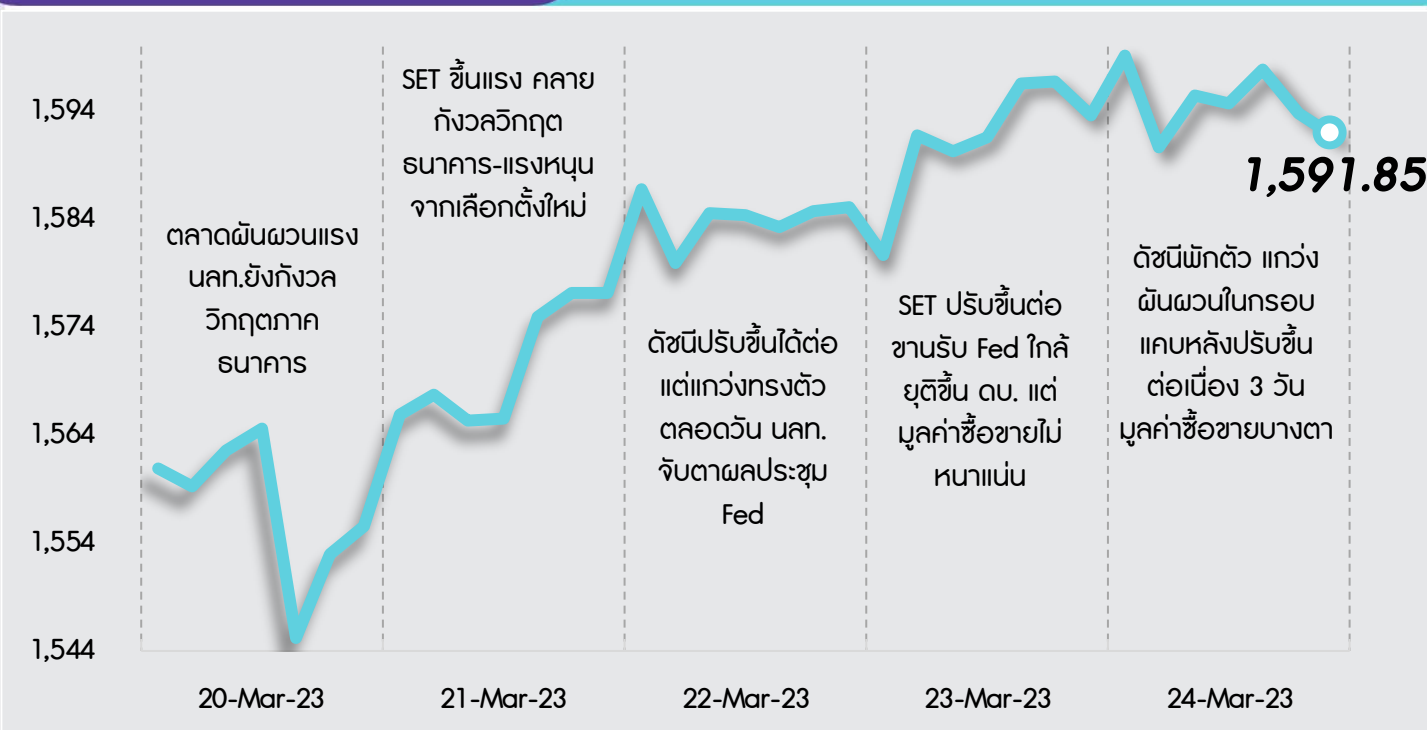
กลยุทธ์การลงทุน



ช่วงสั้นมอง SET จะแกว่งตัวในกรอบ 1550-1620 จุด โดยแม้การออกมาตราการที่รวดเร็วของธนาคารกลางจะช่วยลดความเสี่ยงที่วิกฤตจะลุกลามได้ดี แต่ประเมินตลาดการเงินโลกยังคงมีเสี่ยงและเปราะบาง จากผลกระทบของวิกฤตธนาคารในสหรัฐฯ และยุโรปที่ยังต้องติดตามต่อไป กลยุทธ์การลงทุนแนะนำ “Selective Buy”

แนวรับ - แนวต้าน

1582/1572 - 1600/1610



ลือเป้าลงทุน



Weekly Portfolio : ภายใต้ภาวะตลาดการเงินที่ยังคงมีเสี่ยงและเปราะบาง จากผลกระทบของวิกฤตธนาคารในสหรัฐฯ และยุโรปที่ยังต้องติดตามต่อไป กลยุทธ์ลงทุนจึงแนะนำ “Selective Buy” ในธีมที่มีปัจจัยบวกเฉพาะตัว ดังนี้

1) หุ้น Best of the best ภายใต้วิกฤตการเงินในสหรัฐฯและยุโรป ซึ่งมีพื้นฐานและฐานะการเงินแข็งแกร่ง มีกำไรในปี 2566-67 เติบโตเฉลี่ยสูงกว่ากำไรของกลุ่มหุ้นที่เราแนะนำ Outperform และ Valuation ไม่แพง โดยซื้อขายด้วย PER และ PBV เฉลี่ยย้อนหลัง 5 ปี ที่บริเวณ -1.0 ถึง -2.0 S.D. ทำให้คาด Downside เริ่มจำกัด จึงมองเป็นโอกาสซื้อสะสม เลือก AU BBL BDMS CPALL GULF

2) นักลงทุนที่รับความเสี่ยงได้ ซึ่งต้องการเก็งกำไรหุ้นที่คาดได้ประโยชน์จากดอกเบี้ยขาขึ้น หลังมอง กนง. จะปรับขึ้นดอกเบี้ยอีก 25bps ในการประชุมสัปดาห์หน้า เลือก KTB KBANK

3) นักลงทุนรับความเสี่ยงได้ ซึ่งเก็งกำไรในหุ้นที่เคยแนะนำในช่วงที่ SET หลุด 1600 ได้แก่ PTTEP HMPRO CPALL SCGP GULF แนะนำรอจังหวะขายเมื่อมีกำไร หรือ SET กลับไปบริเวณ 1600

4) Trading Idea : หุ้นกลุ่มอิเล็กทรอนิกส์ ซึ่งราคาหุ้นปรับตัวลงสวนทางดัชนีกลุ่ม Semiconductor ในสหรัฐฯ ขณะที่ผลประกอบการจะผ่านจุดต่ำสุดใน 1Q66 เลือก KCE HANA

ขณะที่ช่วงสั้นหุ้นแนะนำให้ระมัดระวังการลงทุน สำหรับหุ้นที่มีความเสี่ยงราคาปรับตัวลง หรือ Underperform ตลาด เนื่องจากแนวโน้มผลประกอบการ 1Q66 คาดยังหดตัวต่อ YoY และ QoQ ได้แก่ GFPT CPF BTS ASP

Daily focus



AOT มองกำไร 2QFY66 จะแข็งแกร่งขึ้นจากจำนวนผู้โดยสารระหว่างประเทศที่มีแนวโน้มเพิ่มขึ้น และจะเติบโตก้าวกระโดดใน 3QFY66 หลังกลับมาเก็บค่าผลประโยชน์ตอบแทนขั้นต่ำในวันที่ 1 เม.ย. หลังจากมาตรการช่วยเหลือสายการบินและผู้ประกอบการเชิงพาณิชย์สิ้นสุดลง

MAKRO 1Q66 คาดกำไรปกติเติบโต YoY เนื่องจากยอดขายปลีก (SSS) เติบโตในระดับ low teen YoY สำหรับธุรกิจ B2B และเติบโตในอัตราเลขตัวเดียวระดับต่ำ สำหรับธุรกิจ B2C ใน 1Q66TD) และรายได้ค่าเช่าที่ดินจะมากเกินพอชดเชยค่าใช้จ่ายดอกเบี้ยที่สูงขึ้น



InnovestX



@Innovestx

สวัสดี ตอนเช้า

บทวิเคราะห์วันนี้

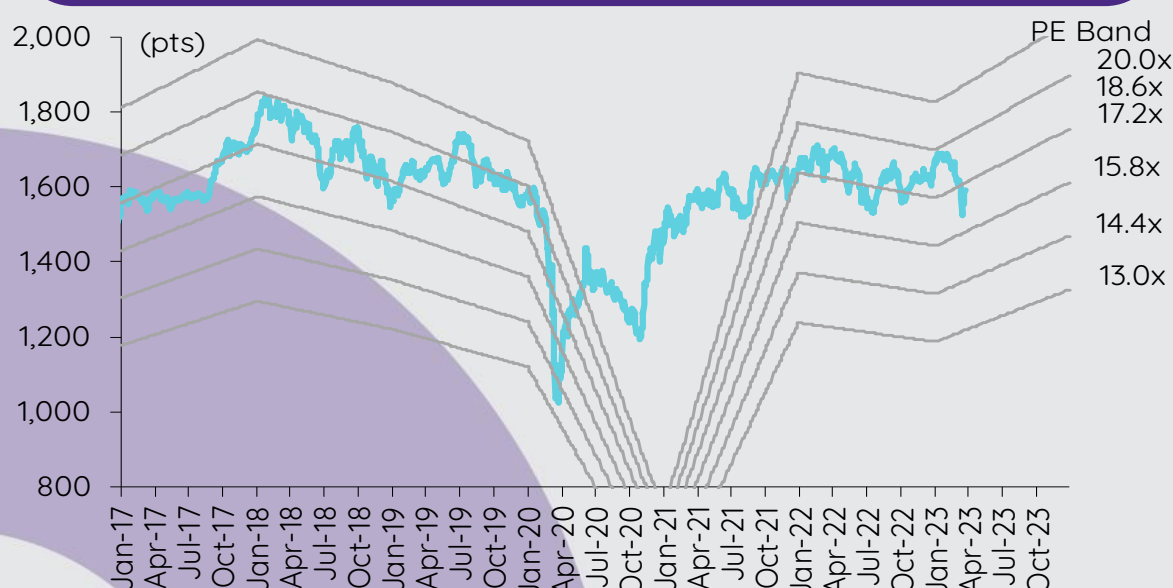
AEONTS – รีวิว 4QFY65: คาดกำไรทรงตัว YoY, ลดลง QoQ
กลุ่มอาหาร – มีมุมมองระมัดระวังต่อมาร์จิ้นที่แคบลงใน 1Q66TD (Presentation)

กลุ่มร้านอาหาร – แรงขับเคลื่อนรายได้จะเป็นปัจจัยสำคัญที่ช่วยสนับสนุนการเติบโตในปี 2566 (Presentation)

เกาะกระแสข่าวเศรษฐกิจ

วันที่	เหตุการณ์
28 มี.ค.	Economic release: US – ดัชนีความเชื่อมั่นผู้บริโภคโดย Conference Board เดือนมี.ค.
29 มี.ค.	Economic release: US – ปริมาณน้ำมันดิบคงคลังรายสัปดาห์, ยอดขายบ้านที่รอปิดการขายเดือนก.พ. Event: ประชุมทง.ของรพท.
30 มี.ค.	Economic release: US – GDP 4Q22 (รายงานครั้งสุดท้าย), จำนวนผู้ขอสวัสดิการการว่างงานรายสัปดาห์
31 มี.ค.	Economic release: JP – การผลิตภาคอุตสาหกรรมเดือนก.พ. (รายงานครั้งแรก), ยอดค้าปลีกเดือนก.พ., อัตราการว่างงานเดือนก.พ.; CN – ดัชนี PMI ภาคการผลิตและนอกภาคการผลิตของจีนเดือนมี.ค.; EU - ประมาณการดัชนีราคาผู้บริโภคเดือนมี.ค., อัตราการว่างงานเดือนก.พ.; US – ดัชนีราคาการใช้จ่ายลดด้านการบริโภคส่วนบุคคลเดือนก.พ., รายได้และการใช้จ่ายส่วนบุคคลเดือนก.พ.

การเคลื่อนไหวของ SET Index



ดัชนีตลาดหลักทรัพย์ของไทย

ดัชนี	24 มี.ค. (จุด)	Chg (จุด)	Chg (%)	มูลค่า (ล้านบาท)
SET	1,591.85	(1.80)	(0.11)	44,924.85
SET50	960.41	(0.88)	(0.09)	28,446.21
SET100	2,149.56	(2.60)	(0.12)	33,637.05
sSET	1,030.91	(0.14)	(0.01)	1,812.21
SETHD	947.66	(8.05)	(0.84)	16,947.82
SETCLMV	1,143.71	(4.85)	(0.42)	10,422.48
SETTHSI	1,016.95	(2.23)	(0.22)	29,797.58
SETWB	988.05	(3.66)	(0.37)	8,341.17
mai	534.56	(0.38)	(0.07)	2,333.42

สรุปการซื้อขายแยกตามกลุ่มผู้ลงทุน

(ล้านบาท)	24 มี.ค.	WTD	MTD	YTD
ต่างชาติ				
สุทธิ	(480)	(5,242)	(29,723)	(54,891)
สัดส่วน (%)	60.81	57.67	55.67	51.29
สถาบันฯ				
สุทธิ	774	6,483	15,752	5,266
สัดส่วน (%)	5.50	5.99	6.63	7.92
บัญชีบล.				
สุทธิ	(116)	(1,116)	(9,490)	(2,695)
สัดส่วน (%)	7.55	7.72	7.56	7.35
บุคคล				
สุทธิ	(179)	(125)	23,462	52,319
สัดส่วน (%)	26.13	28.62	30.14	33.44

% ของมูลค่าการซื้อขายรายกลุ่มเทียบกับทั้งหมด

การซื้อขายสุทธิแยกตามกลุ่มผู้ลงทุนของ S50 futures

(สัญญา)	24 มี.ค.	WTD	MTD	YTD
ต่างชาติ	(157)	37,915	52,479	(171,139)
สถาบัน	(1,916)	(4,419)	27,335	48,383
รายย่อย	2,073	(33,496)	(79,814)	122,756

การซื้อขายของต่างชาติในตลาดพันธบัตร

(ล้านบาท)	24 มี.ค.	WTD	MTD	YTD
ซื้อ	4,434	21,074	82,165	317,452
ขาย	3,521	20,971	58,613	302,453
สุทธิ	913	104	23,552	14,999

พร้อม 4QFY65: คาดกำไรทรงตัว YoY, ลดลง QoQ

เราคาดว่ากำไรสุทธิ 4QFY65 ของ AEONTS จะอยู่ในระดับทรงตัว YoY (รายได้ที่เพิ่มขึ้นจะถูกหักล้างโดยการตั้งสำรองเพิ่มขึ้น) และลดลง QoQ (ไม่มีกำไรจากการขาย NPL เหมือนในไตรมาสก่อนหน้า) สะท้อนถึง credit cost ที่ยังอยู่ในระดับสูง การเติบโตของสินเชื่อในระดับทรงตัว และ NIM ที่ลดลง เรายังคงเรตติ้ง NEUTRAL สำหรับ AEONTS แต่ปรับราคาเป้าหมายลดลงจาก 208 บาท สู่ 204 บาท

พร้อมผลประกอบการ 4QFY65 เราคาดว่ากำไรสุทธิ 4QFY65 (ธ.ค. 2565- ก.พ. 2566) ของ AEONTS จะอยู่ในระดับทรงตัว YoY แต่ลดลง 17% QoQ ซึ่งจะส่งผลทำให้กำไรสุทธิปี FY2565 เติบโต 14% ทั้งนี้เมื่อเทียบ YoY เราคาดว่ากำไรสุทธิ 4QFY65 จะอยู่ในระดับทรงตัว QoQ เพราะคาดว่า NII ที่สูงขึ้นจะถูกหักล้างโดยการตั้งสำรองและ opex ระดับสูง ขณะที่เมื่อเทียบ QoQ เราคาดว่ากำไรสุทธิ 4QFY65 จะลดลง 17% หลักๆ เป็นเพราะไม่มีกำไรจากการขาย NPL จำนวน 300 ลบ. เหมือนในไตรมาสก่อนหน้า เราคาดว่าค่าใช้จ่ายตั้งสำรองจะยังอยู่ในระดับสูงเหมือนใน 3QFY65 โดย credit cost จะอยู่ที่ 7.9% (เทียบกับ 7.97% ใน 3QFY65 และ 7.17% ใน 4QFY64) เพื่อรองรับการตัดจำหน่ายหนี้สูญเพิ่มขึ้น การเติบโตของสินเชื่อคาดว่าจะอยู่ในระดับทรงตัว QoQ โดยมีสาเหตุมาจากนโยบายปล่อยสินเชื่อที่เข้มงวดขึ้น โดยเฉพาะสินเชื่อส่วนบุคคล เพื่อรับมือกับแรงกดดันเงินเฟ้อ เราคาดว่า NIM จะลดลง QoQ โดยมีสาเหตุมาจากต้นทุนทางการเงินที่สูงขึ้น

ปรับประมาณการกำไรสุทธิลดลง หลักๆ เกิดจากการปรับประมาณการ credit cost เพิ่มขึ้น เราปรับประมาณการกำไรสุทธิของ AEONTS ลดลง 4% สำหรับปี FY2565 และ 7% สำหรับปี FY2566 หลังจากปรับประมาณการ credit cost เพิ่มขึ้น 10 bps เพื่อสะท้อนแนวโน้มการตัดจำหน่ายหนี้สูญเพิ่มขึ้นใน 4QFY65 และความเสี่ยงด้านคุณภาพสินทรัพย์ที่สูงขึ้นจากแรงดันของภาวะเศรษฐกิจโลก โดยเฉพาะภาคการส่งออก เราคาดว่า credit cost จะเพิ่มขึ้น 27 bps ในปี FY2565 สู่ 7.6% แต่จะลดลงเล็กน้อย 5 bps สู่ 7.6% ในปี FY2566 เราคาดว่ากำไรสุทธิจะเติบโต 14% ในปี FY2565 และ 5% ในปี FY2566

นโยบายปล่อยสินเชื่อเข้มงวดขึ้น การเติบโตของสินเชื่อคาดว่าจะอยู่ในระดับทรงตัว QoQ โดยมีสาเหตุมาจากนโยบายปล่อยสินเชื่อที่เข้มงวดขึ้น โดยเฉพาะสินเชื่อส่วนบุคคล เพื่อรับมือกับแรงกดดันเงินเฟ้อ เราคาดว่า AEONTS จะยังคงมีกำไรระดับสูงในปี FY2566 ดังนั้นเราจึงคาดว่ากำไรเติบโตของสินเชื่อจะอยู่ในระดับคงที่ที่ 5% ในปี FY2565 และปี FY2566

NIM มีแนวโน้มลดลง เราคาดว่าต้นทุนทางการเงินที่สูงขึ้นจะส่งผลทำให้ NIM หดตัวลงใน 4QFY65 และปี FY2566 แม้ AEONTS คาดว่าต้นทุนทางการเงินที่สูงขึ้นอีกจะอยู่ในระดับที่สามารถจัดการได้ เนื่องจากบริษัทได้เลือกต้นทุนทางการเงินด้วยการออกหุ้นกู้ระยะยาวไว้ค่อนข้างมากแล้ว นับจากนี้ไป บริษัทวางแผนลดอายุหุ้นกู้ชุดใหม่ลงสู่ 1-2 ปี

ธุรกิจใหม่ - AMC ปัจจุบัน AEONTS กำลังดำเนินการจัดตั้ง AMC เพื่อบริหาร NPL ที่ไม่มีหลักประกันที่ซื้อมาจากสถาบันการเงินอื่นๆ โดยในระยะแรกบริษัทจะมุ่งเน้นไปที่สินเชื่อที่ไม่มีหลักประกันรายเล็ก ส่วนในระยะยาว บริษัทวางแผนขยายไปสู่สินเชื่อที่มีหลักประกัน AEONTS ตั้งเป้ารายได้จากธุรกิจ AMC วัที่ 400 ลบ. ภายในปี 5 ปี ด้วยอัตรากำไร 10% ซึ่งหมายความว่าสัดส่วนกำไรจากธุรกิจนี้จะอยู่ในระดับต่ำมาก

คงเรตติ้ง NEUTRAL แต่ปรับราคาเป้าหมายลดลง แม้ราคาหุ้นปรับตัวลดลงมาแล้ว 12% จากจุดสูงสุด YTD แต่เรายังคงเรตติ้ง NEUTRAL สำหรับ AEONTS โดยปรับราคาเป้าหมายลดลงจาก 208 บาท สู่ 204 บาท (PBV ปี FY2566 ที่ 2 เท่า) เรายังมองไม่เห็นปัจจัยกระตุ้นราคาหุ้นในอนาคตอันใกล้นี้ เพราะคาดว่าสินเชื่อจะเติบโตในระดับต่ำ NIM จะลดลง และ credit cost จะยังอยู่ในระดับสูง

ปัจจัยเสี่ยงที่สำคัญ: 1) ความเสี่ยงด้านคุณภาพสินทรัพย์จากการเติบโตทางเศรษฐกิจที่อาจชะลอตัวตามการชะลอตัวของเศรษฐกิจโลก 2) ความเสี่ยงด้าน NIM จากอัตราดอกเบี้ยที่มีแนวโน้มปรับเพิ่มขึ้น และ 3) ความเสี่ยงด้านกฎหมายจากการที่ ธปท.ตั้งเป้าให้สถาบันการเงินชะลอการปล่อยสินเชื่อที่ไม่มีหลักประกันเพื่อรับมือกับหนี้ครัวเรือนที่อยู่ในระดับสูง

กิตติมา สัตยพันธ์, CFA
นักวิเคราะห์การลงทุนปัจจัยพื้นฐานด้านหลักทรัพย์
0-2949-1003
kittima.sattayapan@scb.co.th

สรุปข่าวในและต่างประเทศ

สรุปข่าวเศรษฐกิจและตลาดต่างประเทศ

เศรษฐกิจโลก

📈 เงินเฟ้อญี่ปุ่นเดือนก.พ.เพิ่มขึ้น 3.1% ชะลอลงจากนิวไฮรอบ 41 ปีในเดือนม.ค. กระทรวงกิจการภายในและการสื่อสารของญี่ปุ่น รายงานในว่า ดัชนีราคาผู้บริโภคพื้นฐาน (core-CPI) ซึ่งไม่รวมราคาอาหารสด แต่รวมราคาน้ำมัน และเป็นมาตรวัดเงินเฟ้อที่สำคัญของ ญี่ปุ่น ปรับตัวขึ้น 3.1%YoY ในเดือนก.พ. ซึ่งชะลอตัวลงจากระดับ 4.2% ในเดือนม.ค. ซึ่งเป็นระดับสูงสุดในรอบ 41 ปี กระทรวงฯ ระบุว่า ดัชนี CPI พื้นฐานชะลอตัวลงเป็นครั้งแรกในรอบ 13 เดือน เนื่องจากผลกระทบของนโยบายอุดหนุนของรัฐบาลญี่ปุ่นที่มีเป้าหมายลดการใช้จ่ายด้านสาธารณสุขโลก โดยหากไม่มีผลกระทบดังกล่าว ก็คาดว่าดัชนี CPI พื้นฐานเดือนก.พ. อาจชะงักอยู่ที่ระดับ 4.2% เช่นเดียวกับ ในเดือนม.ค. ทั้งนี้ ราคาอาหารในเดือนก.พ.ปรับตัวขึ้น 7.8% ซึ่งเป็นการขยายตัวในอัตราเร็วที่สุดในรอบเกือบ 47 ปี เนื่องจากราคา วัตถุดิบและค่าขนส่งที่สูงขึ้นทำให้ผลิตภัณฑ์อาหารปรับตัวขึ้นเป็นวงกว้าง ตั้งแต่แฮมเบอร์เกอร์ไปจนถึงช็อกโกแลต โดยราคาไข่พุ่งขึ้น 19.9% เนื่องจากการแพร่ระบาดของโรคไข้หวัดนกทำให้เกิดความวิตกด้านอุปทาน - อินโฟเควสท์ (24 มี.ค. 66)

📈 ดัชนี PMI รวมภาคผลิต-บริการสหรัฐดีดตัวสูงสุดรอบ 10 เดือน เอสแอนด์พี โกลบอลเปิดเผยว่า ดัชนีผู้จัดการฝ่ายจัดซื้อ (PMI) รวมภาคการผลิตและภาคบริการเบื้องต้นของสหรัฐ ปรับตัวขึ้นสู่ระดับ 53.3 ในเดือนมี.ค. ซึ่งเป็นระดับสูงสุดในรอบ 10 เดือน จากระดับ 50.1 ในเดือนก.พ. ดัชนี PMI ได้รับแรงหนุนจากการดีดตัวของคำสั่งซื้อใหม่ แม้ว่าความเชื่อมั่นของภาคธุรกิจจะร่วงลงสู่ระดับต่ำสุดในรอบ 3 เดือน - อินโฟเควสท์ (24 มี.ค. 66)

📉 สหรัฐเผยยอดสั่งซื้อสินค้าคงทนลดลง 1% ในเดือนก.พ. กระทรวงพาณิชย์สหรัฐเปิดเผยว่า ยอดสั่งซื้อสินค้าคงทนของสหรัฐ เช่น เครื่องบิน รถยนต์ และเครื่องจักรขนาดใหญ่ที่มีอายุการใช้งานตั้งแต่ 3 ปีขึ้นไป ลดลง 1% ในเดือนก.พ. หลังจากตกลง 5% ในเดือนม.ค. ยอดสั่งซื้อสินค้าคงทนได้รับผลกระทบจากการปรับตัวลงของคำสั่งซื้อรถยนต์และเครื่องบิน ส่วนยอดสั่งซื้อสินค้าคงทนพื้นฐาน ซึ่งเป็น สิ่งบ่งชี้แผนการใช้จ่ายของภาคธุรกิจ เพิ่มขึ้น 0.2% ในเดือนก.พ. - อินโฟเควสท์ (24 มี.ค. 66)

ตลาดเงิน

📈 ดอลลาร์สหรัฐแข็งค่าขึ้นเมื่อเทียบกับสกุลเงินหลัก ๆ ในการซื้อขายที่ตลาดปริวรรตเงินตรานิวยอร์กในวันศุกร์ (24 มี.ค.) ขณะที่นัก ลงทุนพากันเข้าซื้อดอลลาร์ในฐานะสกุลเงินปลอดภัย ท่ามกลางความวิตกเกี่ยวกับวิกฤตการณ์ในภาคธนาคารของสหรัฐและยุโรป ซึ่ง ส่งผลให้ยูโรและเงินปอนด์ร่วงลงอย่างหนัก ทั้งนี้ ดัชนีดอลลาร์ ซึ่งเป็นดัชนีวัดความเคลื่อนไหวของดอลลาร์เมื่อเทียบกับสกุลเงินหลัก 6 สกุลในตะกร้าเงิน เพิ่มขึ้น 0.58% แต่ที่ระดับ 103.1123 ดอลลาร์สหรัฐแข็งค่าต่อระดับ 0.9197 ฟรังก์สวิสในวันศุกร์ จาก 0.9156 ฟรังก์ สวิสในวันพฤหัสบดี, แข็งค่าเมื่อเทียบกับดอลลาร์แคนาดาที่ระดับ 1.3741 ดอลลาร์แคนาดา จากระดับ 1.3701 ดอลลาร์แคนาดา และแข็งค่า เมื่อเทียบกับโครนาสวีเดนที่ระดับ 10.4269 โครนา จากระดับ 10.3146 โครนา แต่ดอลลาร์สหรัฐอ่อนค่าต่อ: 130.76 เยน จากระดับ 131.00 เยน ส่วนยูโรอ่อนค่าลงในวันศุกร์ต่อ: 1.0760 ดอลลาร์สหรัฐ จาก 1.0845 ดอลลาร์ในวันพฤหัสบดี และปอนด์อ่อนค่าลงต่อ: 1.2227 ดอลลาร์สหรัฐ จาก 1.2282 ดอลลาร์ - IQ Biz (27 มี.ค. 66)

สินค้าโภคภัณฑ์

📉 สัญญาน้ำมันดิบเวสต์เท็กซัส (WTI) ตลาดนิวยอร์กปิดลบในวันศุกร์ (24 มี.ค.) เนื่องจากถูกกดดันจากความวิตกกังวลเกี่ยวกับ สภาพคล่องของภาคธนาคารของสหรัฐและยุโรป ซึ่งจะก่อให้เกิดภาวะสิ้นเชื่อตึงตัว และอาจทำให้เศรษฐกิจชะลอตัวลงจนส่งผลกระทบต่อ ความต้องการใช้น้ำมัน ทั้งนี้ สัญญาน้ำมันดิบ WTI ส่งมอบเดือนพ.ค. ลดลง 70 เซนต์ หรือ 1% ปิดที่ 69.26 ดอลลาร์/บาร์เรล แต่ เพิ่มขึ้น 3.5% ในรอบสัปดาห์นี้ ส่วนสัญญาน้ำมันดิบเบรนท์ (BRENT) ส่งมอบเดือนพ.ค. ลดลง 92 เซนต์ หรือ 1.2% ปิดที่ 74.99 ดอลลาร์/บาร์เรล แต่ปรับตัวขึ้น 2.8% ในรอบสัปดาห์นี้ - IQ Biz (27 มี.ค. 66)

📉 สัญญาทองคำตลาดนิวยอร์กปิดลดลงในวันศุกร์ (24 มี.ค.) หลังจากไม่สามารถขึ้นเหนือระดับสำคัญที่ 2,000 ดอลลาร์ต่อออนซ์ได้ และการแข็งค่าของดอลลาร์ต่อราคาทองคำด้วย แต่สัญญาทองคำก็ยังปิดบวกเป็นสัปดาห์ที่ 4 ติดต่อกัน เนื่องจากนักลงทุนเข้า ซื้อทองคำในฐานะสินทรัพย์ปลอดภัย ท่ามกลางความวิตกเกี่ยวกับวิกฤตในภาคธนาคารที่ลุกลามไปยังธนาคารโดยชแบงก์ของเยอรมนี ทั้งนี้ สัญญาทองคำตลาด COMEX (Commodity Exchange) ส่งมอบเดือนเม.ย. ลดลง 12.10 ดอลลาร์ หรือ 0.6% ปิดที่ 1,983.80 ดอลลาร์/ออนซ์ แต่ปรับตัวขึ้น 0.5% ในรอบสัปดาห์นี้ - IQ Biz (27 มี.ค. 66)

ตลาดหุ้น

📈 ดัชนีดาวโจนส์ตลาดหุ้นนิวยอร์กปิดบวกในวันศุกร์ (24 มี.ค.) หลังจากเจ้าหน้าที่ธนาคารกลางสหรัฐ (เฟด) แสดงความเห็นที่ได้ช่วย คลายความวิตกของนักลงทุนเกี่ยวกับแนวโน้มการเกิดวิกฤตสภาพคล่องในภาคธนาคาร ทั้งนี้ ดัชนีเฉลี่ยอุตสาหกรรมดาวโจนส์ปิดที่ 32,237.53 จุด เพิ่มขึ้น 132.28 จุด หรือ +0.41%, ดัชนี S&P500 ปิดที่ 3,970.99 จุด เพิ่มขึ้น 22.27 จุด หรือ +0.56% และดัชนี Nasdaq ปิดที่ 11,823.96 จุด เพิ่มขึ้น 36.56 จุด หรือ +0.31% - IQ Biz (27 มี.ค. 66)

สรุปข่าวเศรษฐกิจและตลาดในประเทศ

เศรษฐกิจไทย

📈 อาหารสัตว์เลี้ยงสัตว์ไทยส่งออกอันดับ 4 โลก นายสิมบัต เลิศไกร ร่มช.พาณิชย์ เปิดเผยว่าได้มอบหมายให้กรมเจรจาการค้า ระหว่างประเทศติดตามสถานการณ์การส่งออกสินค้าอาหารสัตว์เลี้ยงของไทย ซึ่งพบว่าช่วง 10 ปีที่ผ่านมา (ปี 55-64) การส่งออกไป ตลาดโลกเติบโตต่อเนื่องมีมูลค่าเฉลี่ยปีละ 1,522 ล้านดอลลาร์สหรัฐฯ และมีอัตราการเติบโตเฉลี่ย 13% ต่อปี ส่วนปี 65 ไทยครองแชมป์ผู้ ส่งออกเป็นอันดับที่ 1 ของอาเซียนและอันดับ 4 ของโลกรองจากสหภาพยุโรป สหรัฐอเมริกาและจีน มีมูลค่า 2,847 ล้านดอลลาร์ฯ เพิ่มขึ้น 15% เทียบกับปี 64 ประเทศคู่ค้าที่ขยายตัวได้ดี เช่น สหรัฐฯ อาเซียน สหภาพยุโรป ออสเตรเลีย สินค้าส่งออกสำคัญ ได้แก่ อาหาร สำหรับสุนัขและแมว และอาหารสัตว์เลี้ยงอื่นๆ - ไทยรัฐ (25 มี.ค. 66)

🔄 จับตาเครื่องดีบับขึ้นราคา คลังดีเดย์ 1 เม.ย. เก็บภาษีความหวานระยะที่ 3 ยื่นเครื่องดีบับ-น้ำอัดลม ไม่ปรับขึ้นราคา หลัง ผู้ประกอบการปรับตัวลดส่วนผสมจากน้ำตาลลง แต่หากยังคงส่วนผสมเดิม ต้องถูกเรียกเก็บภาษีเพิ่มขึ้น พร้อมยืนยันปรับขึ้นภาษี รอบนี้หวังดูแลสุขภาพของไทยให้ห่างไกลจากโรคอ้วน เบาหวาน ความดัน - ไทยรัฐ (27 มี.ค. 66)

SET

📉 SET ปิดที่ 1,591.85 จุด ลดลง 1.80 จุด (-0.11%) มูลค่าการซื้อขาย 44,924.85 ล้านบาท การซื้อขายหุ้นวันนี้ ดัชนีแกว่งกรอบแคบ โดยดัชนีทำจุดสูงสุดของวันที่ 1,599.78 จุด ทำจุดต่ำสุดที่ 1,588.25 จุด - IQ Biz (24 มี.ค. 66)

AH

📈 AH เผยโรงงานที่จีนได้ออเดอร์จากเทศกาลสงกรานต์อีก 2 ปีข้างหน้า มองอุตสาหกรรมอีวีโตแรงปีหน้ารายได้อีวีโตเกิน 100% เจริญจากยอดขายต่อเนื่องมีศักยภาพ และความพร้อมผลิต ปีนี้รายได้โต 10-15% - กันหุ้น (27 มี.ค. 66)

สรุปข่าวเศรษฐกิจและตลาดในประเทศ (ต่อ)

EASTW	↔ EASTW เล็งทุ่มงบ 2.5 พันล้านบาท ขยายก่อสร้างน้ำหนองปลาไหลใหม่-มาบตาพุด เสริมพอร์ตรับทรัพย์ แคมป์ยึดอกรับรายได้ปี 2566 อ่อนตัว 30% จากปีก่อน หลังมีโครงการหมดสัญญา แจงข้อพิพาทกับกรมธนารักษ์-ผู้เช่าใหม่ราบรื่น หวังเห็นความชัดเจน ภายในวันที่ 11 เมษายนนี้ หวั่นกระทบผู้ใช้น้ำจำนวนมาก - ก้นหูน (27 มี.ค. 66)
ERW	↔ ERW อัตราการเข้าพักสูงไม่ต่ำกว่า 80% ท่องเที่ยวฟื้นชัด รอจีนไหลบ่า เราเที่ยวด้วยกันหนุน มั่นใจรายได้รวมปี 2566 โต 45% เติบโต 1,600 ล้านบาท รับต้นทุนค่าไฟลดลงหนุนมาร์จิ้นเพิ่มขึ้น - ก้นหูน (27 มี.ค. 66)
ILM	↔ ILM ส่งซิกร้านค้าปลีกเฟอร์นิเจอร์รีโนเวทแรงสองหลัก ท่องเที่ยวฟื้นบริโภคเด่น เดินหน้าขยายสาขาชิดเติล วอล์ค 1 สาขา และอีดีเด็กซ์ ลิฟวิ่งมอลล์ 3 สาขา ส่วนมาร์จิ้นจะเพิ่มขึ้นด้วย - ก้นหูน (27 มี.ค. 66)
JR	📈 JR ส่งซิกไตรมาส 2/2566 โตต่อ จ่ออุกไรรายได้จากงานในมือเพิ่มขึ้น รวมถึงคุมต้นทุนอยู่หมัด ค่าสุดกว้างงานขายระบบหม้อแปลงให้บริษัท พลังงานมหานคร ซึ่งเป็นบริษัทลูกของ EA มูลค่า 85 ล้านบาท พร้อมลุยประมูลงานใหม่ต่อเนื่อง ย้ำเป้ารายได้ปีนี้โต 20% - ก้นหูน (27 มี.ค. 66)
LEO	↔ LEO ซ้ำรายได้-กำไรปีนี้สะพรั่ง จ่ออุกไรรายได้โครงการร่วมทุนพันธมิตร JV และ M&A พร้อมไฟกัศจรรย์ใหม่บนเฟรท ไทยมาร์จิ้นสูง 40-45% แย้มแผนซื้อกิจการพันธมิตรในประเทศกัมพูชา สิงคโปร์ และจีน คาดชัดเจนไตรมาส 2/2566 - ก้นหูน (27 มี.ค. 66)
MGT	↔ "วิทยา อินาลา" บอสใหญ่ MGT ชุ่มชุยพาร์ตเนอร์ ขยายไลน์ธุรกิจใหม่โปรตีนกลุ่มอาหารสัตว์เลี้ยง คาดชัดเจนเร็วๆ นี้ พร้อมขึ้นแท่นตัวแทนขายสินค้าใหม่ซัพพลายเออร์ยุโรป ญู่ปุ๋นเพิ่ม ปีงบรายได้ปีนี้โต 20% แตะ 1.2 พันล้านบาท - ก้นหูน (27 มี.ค. 66)
NEX	📈 NEX ลุยส่งมอบรถบรรทุกไฟฟ้า NEX ประเภท BEV Cargo Truck ให้กับ "มนตรีทรานสปอร์ต" เพื่อให้บริการลูกค้า DSV Solutions Ltd. ด้าน "นาวิน เสนาะดนตรี" ระบุดีมานด์การใช้รถไฟฟ้าเชิงพาณิชย์เพิ่มขึ้น เดินหน้าผลิตเต็มกำลัง ดันรายได้-กำไรปีนี้ออกโตมโหฬาร - ก้นหูน (27 มี.ค. 66)
PLUS	↔ PLUS มั่นใจรายได้ปีนี้ตามนัดโต 30% อาณิสต์ตลาดต่างประเทศ "อเมริกา-ยุโรป-เอเชีย-ตะวันออกกลาง" เติบโต เล็งขยายช่องทางขายในวอลมาร์ตปีนี้แตะ 4,000 แห่ง - ชาวหูน (27 มี.ค. 66)
SVR	↔ SVR ตั้งเป้าปีนี้ผลงานโตก้าวกระโดด มีแนวทำสถิติสูงสุดใหม่ต่อก่อนปีที่มีรายได้ 726.15 ล้านบาท พร้อมเปิดตัว 3 โครงการใหม่ มูลค่ารวมกว่า 1.62 พันล้านบาท เริ่มทยอยรับรู้รายได้ช่วงครึ่งปีหลัง - ก้นหูน (27 มี.ค. 66)
TKS	↔ TKS จ่ออุกส่วนแบ่งกำไร AIT ช่วงไตรมาส 2/2566 หนุนภาพรวมธุรกิจโตต่อเนื่อง แคมป์ยืนเป้าปี 2566 รายได้โต 10% จากปีก่อน อาณิสต์พอร์ตธุรกิจขยายตัว เติบโตพร้อมเข้ารับงานพิมพ์บัตรเลือกตั้งรอบใหม่รับทรัพย์เพิ่ม แจงกรณี SABUY ซื้อหุ้นเพิ่มทุนของบริษัทช่วยดันกำไรระยะยาวเพิ่ม - ก้นหูน (27 มี.ค. 66)

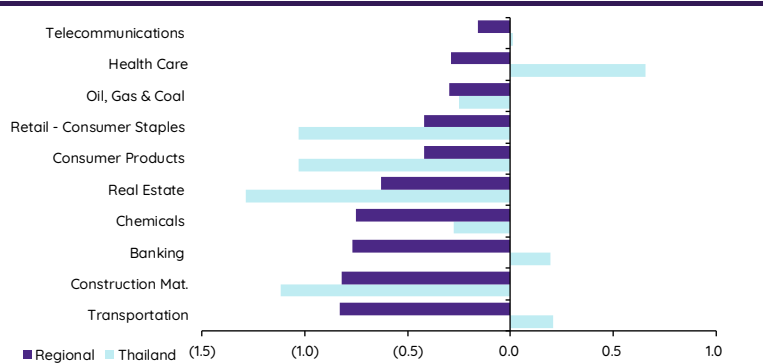
Update ทภาวะตลาด

การเคลื่อนไหวของตลาดทั่วโลก

	24-Mar	Index	Chg (pts)	Performance (%)				PE (x)		EPS gth (%)		PBV (x)		ROE (%)	
				1D	WTD	MTD	YTD	23F	24F	23F	24F	23F	24F	23F	24F
S&P 500		3,971	22.27	0.6	1.4	0.0	3.4	18.0	16.4	(1.3)	10.0	3.5	3.2	18.1	18.4
Euro Stoxx 600		440	(6.11)	(1.4)	0.9	(4.6)	3.6	12.5	11.8	(1.0)	6.1	1.7	1.6	12.9	13.1
Japan		27,385	(34.36)	(0.1)	0.2	(0.2)	4.9	16.6	14.8	15.1	11.7	1.6	1.5	9.4	9.9
Hang Seng		19,916	(133.96)	(0.7)	2.0	0.7	0.7	9.4	8.5	15.7	10.1	1.0	1.0	10.7	10.8
MSCI Asia x J		635	(3.66)	(0.6)	2.1	1.8	2.6	13.3	11.2	6.4	19.5	1.4	1.3	10.3	11.4
Philippines		6,602	65.81	1.0	2.0	0.7	0.5	12.6	11.4	11.4	10.3	1.5	1.4	12.2	12.3
Indonesia		6,762	70.64	1.1	1.3	(1.2)	(1.3)	14.2	13.4	(0.4)	6.3	1.9	1.2	13.8	9.1
Malaysia		1,400	(11.28)	(0.8)	(0.9)	(3.7)	(6.4)	12.7	12.0	16.2	5.4	1.3	1.2	9.9	10.0
Thailand		1,592	(1.80)	(0.1)	1.8	(1.9)	(4.6)	15.6	14.1	11.9	10.4	1.5	1.4	9.5	10.3
Asean 4 - simple avg.				0.3	1.1	(1.5)	(2.9)	13.8	12.7	9.8	8.1	1.5	1.3	11.3	10.4
China		3,266	(20.99)	(0.6)	0.5	(0.4)	5.7	12.7	10.9	11.2	16.2	1.4	1.3	10.7	11.7
India		57,527	(398.18)	(0.7)	(0.8)	(2.4)	(5.4)	18.8	15.9	20.9	18.6	2.9	2.5	15.1	15.7
Singapore		3,213	(6.36)	(0.2)	0.9	(1.5)	(1.2)	10.6	10.2	22.2	3.8	1.0	1.0	9.8	9.7
Taiwan		15,915	50.75	0.3	3.0	2.7	12.6	15.1	13.0	(23.0)	16.1	2.0	1.9	13.3	14.2
Korea		2,415	(9.52)	(0.4)	0.8	0.1	8.0	13.4	9.4	(21.1)	42.6	0.9	0.8	6.5	8.9
Others				(0.3)	0.9	(0.3)	3.9	14.1	11.9	2.1	19.5	1.6	1.5	11.1	12.1

การเคลื่อนไหวรายกลุ่มอุตสาหกรรมของตลาดหุ้นภูมิภาค

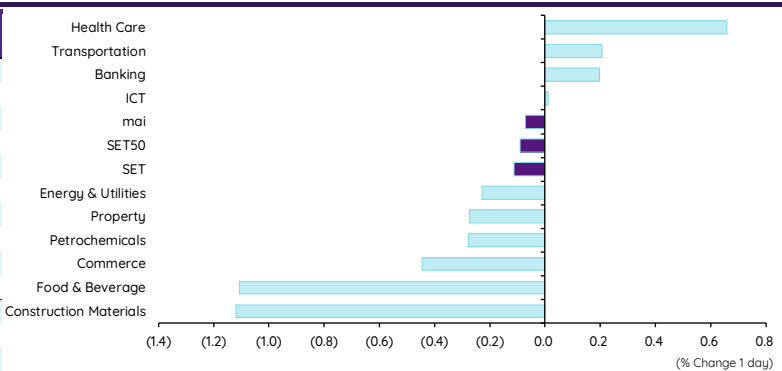
	Price performance (%) *			
	24-Mar	WoW	MoM	YTD
Banking	(0.77)	0.44	(5.29)	(3.45)
Chemicals	(0.75)	0.97	(4.93)	1.62
Construction Mat.	(0.82)	0.35	(3.77)	2.17
Consumer Products	(0.42)	0.30	(3.42)	(1.94)
Health Care	(0.29)	(0.26)	(5.15)	(1.89)
Oil, Gas & Coal	(0.30)	0.88	(6.32)	(1.78)
Real Estate	(0.63)	(0.26)	(7.15)	(4.64)
Retail - Consumer Staples	(0.42)	0.30	(3.42)	(1.94)
Telecommunications	(0.16)	1.49	(0.42)	8.02
Transportation	(0.83)	(0.01)	(4.61)	(1.26)



* การเคลื่อนไหวรายกลุ่มอุตสาหกรรมของตลาดหุ้นภูมิภาค (%) อินเทอร์เน็ต US\$ และการเคลื่อนไหวรายกลุ่มอุตสาหกรรมของตลาดหุ้นไทย (%) อินเทอร์เน็ตบาท

การเคลื่อนไหวรายกลุ่มอุตสาหกรรมของตลาดหุ้นไทย

	Price performance (%)			
	24-Mar	WoW	MTD	YTD
Banking	0.20	0.47	(3.12)	(4.32)
Commerce	(0.45)	2.46	(0.33)	(4.84)
Construction Materials	(1.12)	0.92	(2.02)	(6.35)
Energy & Utilities	(0.23)	3.30	(2.21)	(10.36)
Food & Beverage	(1.11)	0.57	(4.52)	(4.46)
Health Care	0.66	1.63	1.68	(0.38)
ICT	0.01	2.49	0.24	1.56
Petrochemicals	(0.28)	3.69	(3.04)	(6.57)
Property	(0.27)	1.19	(2.86)	(4.71)
Transportation	0.21	1.65	(2.63)	(5.76)
SET	(0.11)	1.80	(1.88)	(4.60)
SET50	(0.09)	2.13	(0.53)	(4.46)
MAI	(0.07)	(0.69)	(5.50)	(8.49)



มูลค่าการซื้อขาย 10 อันดับ

Stock	Price (Bt)	Value (Btmn)	Chg (%)
CPALL	62.75	2,041.52	(1.18)
PTTEP	143.50	1,670.62	0.70
DELTA	994.00	1,496.28	0.61
KBANK	131.50	1,440.48	-
AOT	72.00	1,268.30	0.35
ADVANC	213.00	1,216.22	-
BANPU	10.80	1,122.00	(0.92)
BBL	153.00	966.45	0.66
BDMS	29.25	929.87	0.86
SCB	102.50	882.87	0.49

ราคาเพิ่มขึ้น 10 อันดับ

Stock	Price (Bt)	Value (Btmn)	Chg (%)
WACOAL	37.75	0.00	10.22
TEKA	3.34	25.23	9.15
ROCK	8.75	0.00	8.70
CSR	77.00	0.02	8.07
EMC	0.14	0.02	7.69
SDC	0.14	2.49	7.69
CHARAN	32.75	9.88	6.50
S&J	39.25	0.05	6.08
POLY	11.80	15.60	4.42
SIAM	1.67	5.97	4.38

ราคาลดลง 10 อันดับ

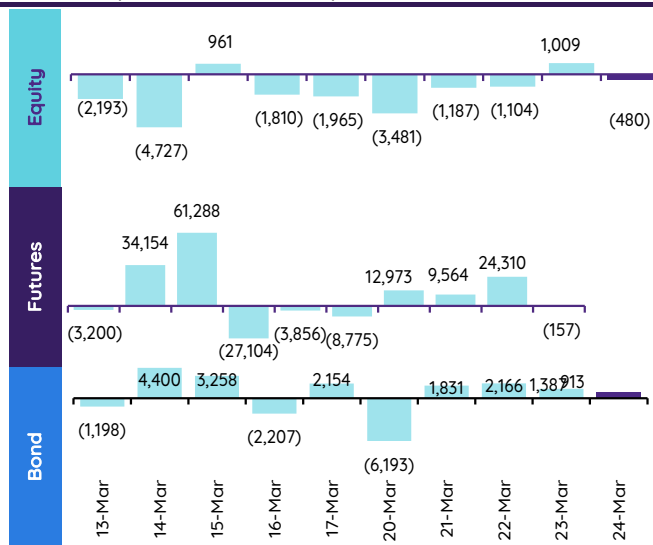
Stock	Price (Bt)	Value (Btmn)	Chg (%)
M-PAT	4.30	0.02	(12.96)
M-STOR	5.80	0.06	(5.69)
TPA	5.50	0.00	(5.17)
FMT	29.75	0.00	(4.80)
GLOCON	0.46	9.64	(4.17)
TOA	30.75	99.78	(3.91)
FORTH	32.25	52.71	(3.73)
STECH	2.22	7.45	(3.48)
TWP	2.48	0.17	(3.13)
DTCENT	1.87	18.40	(3.11)

ทิศทางของกระแสเงินทุนต่างชาติ

การเคลื่อนย้ายเงินทุนต่างชาติในตลาดหุ้นภูมิภาค

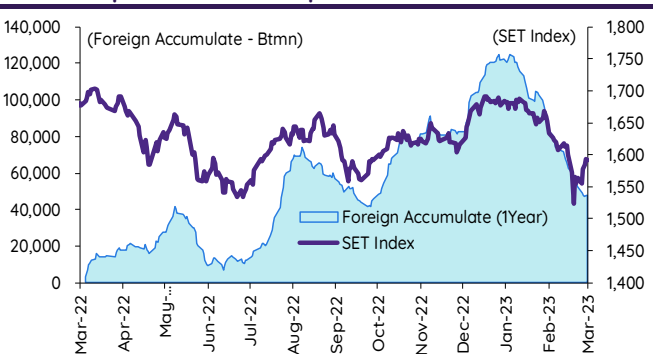
(US\$ Mn)	Thailand	Indonesia	Philippines	Malaysia	Vietnam	India	Taiwan	South Korea	Japan
Daily									
24-Mar-23	(14)	14	10		4		365	(88)	
23-Mar-23	30		(7)	(11)	14	47	514	249	
22-Mar-23	(32)		(0)	4	7		918	185	
21-Mar-23	(34)	32	(1)	2	5	(126)	(130)	(169)	
20-Mar-23	(102)	(38)	2	(20)	(15)	(231)	(174)	(184)	
Weekly									
WTD	(153)	8	4	(25)	16	(310)	1,494	(7)	(8,196)
17-Mar-23	(283)	18	(497)	(120)	92	(238)	(929)	(447)	(8,196)
10-Mar-23	(297)	26	(8)	(124)	39	317	(1,329)	(891)	0
3-Mar-23	(290)	177	(126)	(76)	(51)	916	(670)	63	(4,382)
24-Feb-23	(563)	20	(30)	55	(60)	(111)	(418)	(742)	(2,953)
Monthly									
MTD	(859)	75	(549)	(306)	123	1,443	(1,433)	(871)	(12,579)
Feb-23	(1,273)	377	(142)	(40)	(26)	(639)	1,107	919	(821)
Jan-23	545	(204)	122	(82)	162	(3,660)	7,241	5,240	2,226
Dec-22	369	(1,344)	(109)	(309)	535	(167)	(2,885)	(1,305)	(1,053)
YTD	(1,587)	248	(568)	(428)	259	(2,856)	6,915	5,287	(11,174)

ยอดซื้อขายสุทธิรายวันของนักลงทุนต่างชาติในประเทศไทย

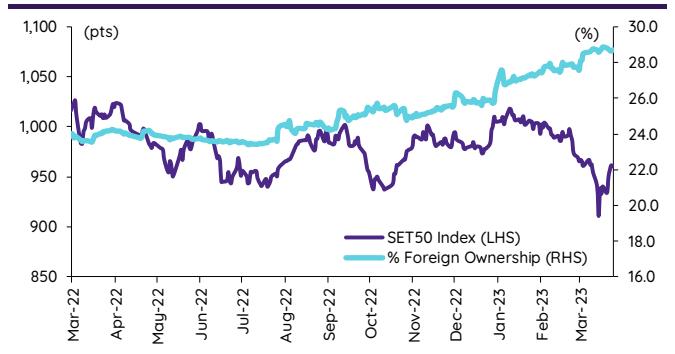


	Equity (Btmn)	SET50 futures (Contract)	Bond (Btmn)
Daily			
24-Mar-23	(480)	(157)	(30)
Weekly			
WTD	(5,242)	37,915	7,281
17-Mar-23	(9,735)	61,282	11,257
10-Mar-23	(10,381)	(181)	3
3-Mar-23	(10,142)	(48,319)	(9,265)
24-Feb-23	(19,531)	(92,377)	(18,154)
Monthly			
MTD	(29,723)	52,479	9,615
Feb-23	(43,511)	(123,839)	(24,311)
Jan-23	18,344	(99,779)	(19,917)
Dec-22	12,710	(59,945)	(11,380)
Quarterly			
QTD	(54,891)	(171,139)	(34,613)
4Q22	52,459	106,759	21,545
3Q22	37,606	1,819	715
2Q22	1,765	(59,103)	(11,018)
1Q22	110,864	30,899	6,488
YTD	(54,891)	(171,139)	(34,613)
2022	202,694	80,374	17,729
2021	(48,578)	35,525	7,968

การซื้อขายสุทธิสะสมของนักลงทุนต่างชาติ และ SET



SET50 และสัดส่วนการถือครองของต่างชาติ (ไม่รวม NVDR)



การซื้อขายสุทธิของนักลงทุนต่างชาติ

สัดส่วนการถือครองหุ้นของนักลงทุนต่างชาติเปลี่ยนแปลงมากที่สุด 10 อันดับ

	Fgn hld (%)	Δ Fgn (M.shares)	Buy* (Btmn)		Fgn hld (%)	Δ Fgn (M.shares)	Sell* (Btmn)		Buy* (Btmn)	Sell* (Btmn)	
OSP	25.15	10.40	330	AOT	8.86	(2.65)	(191)	GULF	197	CPN	(238)
INTUCH	30.26	2.76	205	CPALL	30.91	(3.03)	(190)	DELTA	191	PTTGC	(94)
CPF	25.47	8.54	185	AOT	8.86	(2.65)	(191)	ADVANC	178	SAWAD	(87)
GULF	36.57	2.94	156	LH	15.89	(14.47)	(139)	BBL	150	BDMS	(75)
CPN	22.69	2.20	150	PTTEP	13.94	(0.73)	(105)	CRC	138	KKP	(74)
MTC	4.31	4.06	137	PLANB	5.37	(10.95)	(95)	SCB	106	JMT	(69)
HMPRO	15.32	8.45	121	JMART	2.83	(3.99)	(92)	AOT	92	EA	(67)
BDMS	21.95	3.64	106	IRPC	5.11	(26.58)	(70)	MINT	88	SNNP	(66)
BANPU	11.32	9.03	98	MINT	29.56	(1.86)	(61)	CPALL	77	MTC	(60)
BH	31.75	0.44	95	TU	24.96	(4.14)	(60)	KCE	67	BCP	(51)

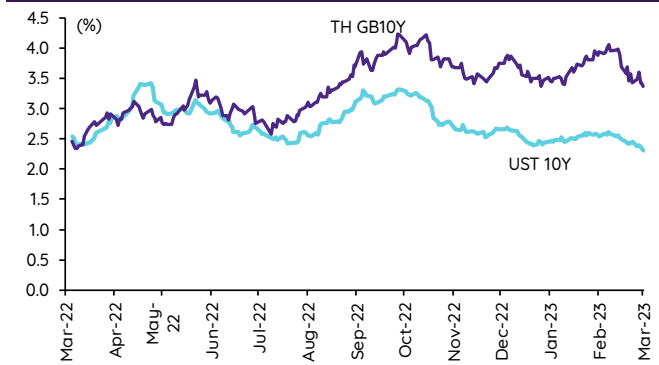
* ประมาณการโดย InnovestX Research

Update ราคาสินทรัพย์ประเภทต่างๆ

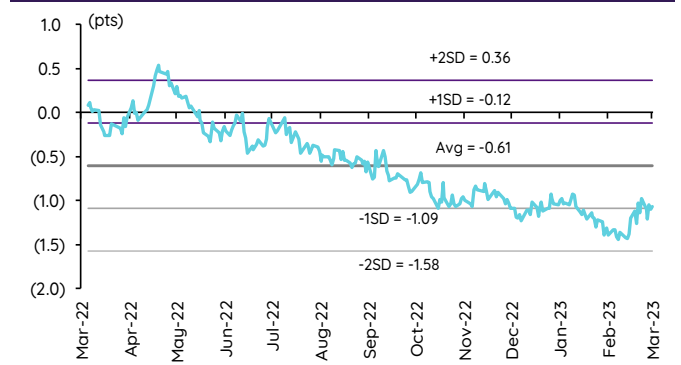
ดัชนีชี้วัดที่สำคัญ

	ราคาปิด	24 มี.ค.	WoW	MoM	YoY	YTD
ดัชนีความเชื่อมั่น						
VIX Index	21.74	(3.85)	(14.78)	(2.47)	0.32	0.32
Europe CDS (bps)	96.951	3.78	(4.04)	16.01	17.30	6.34
LIBOR OIS Spread (bps)	0.29001	3.16	5.61	24.17	(2.16)	12.70
TED Spread (bps)	0.521	(1.64)	(14.18)	41.02	2.74	9.66
อัตราแลกเปลี่ยน:						
Dollar Index	103.12	0.51	(0.72)	(1.35)	4.40	(0.37)
สหรัฐดอลลาร์/บาท	34.21	0.62	0.33	(0.88)	2.06	(0.82)
ยูโร/สหรัฐดอลลาร์	1.08	(0.72)	0.89	1.46	(2.21)	0.52
สหรัฐดอลลาร์/เยนญี่ปุ่น	130.70	(0.11)	(0.84)	(3.08)	6.85	(0.31)
ตราสารหนี้: (เปลี่ยนแปลง basis points)						
อัตราอ้างอิงพันธบัตรรัฐบาลไทย 2 ปี	1.72%	(0.62)	(8.39)	(17.16)	92.32	8.75
อัตราอ้างอิงพันธบัตรรัฐบาลไทย 10 ปี	2.31%	(2.04)	(14.29)	(27.53)	(8.99)	(33.18)
อัตราอ้างอิงพันธบัตรรัฐบาลสหรัฐ 2 ปี	3.77%	(5.16)	(12.70)	(91.41)	161.96	(66.53)
อัตราอ้างอิงพันธบัตรรัฐบาลสหรัฐ 10 ปี	3.38%	(2.05)	(8.04)	(54.52)	101.90	(49.67)
สินค้าโภคภัณฑ์:						
CRB Index	545.58	0.00	0.53	(1.52)	(13.77)	(1.66)
ทองคำแท่ง (ดอลลาร์ต่อออนซ์)	1,976.90	(0.70)	(0.58)	8.27	0.95	8.41
ค่าการกลั่น (ดอลลาร์ต่อบาร์เรล)	7.78	5.71	(4.77)	15.60	(55.62)	(26.19)
น้ำมันตลาดดูไบ (ดอลลาร์ต่อบาร์เรล)	77.86	(0.36)	0.93	4.69	(30.37)	0.85
น้ำมันตลาดนิวยอร์ก (ดอลลาร์ต่อบาร์เรล)	69.26	(1.00)	3.78	(6.34)	(38.35)	42.98
ค่าระวางเรือ (จุด)	1,489.00	0.34	(3.00)	120.92	(41.99)	(1.72)

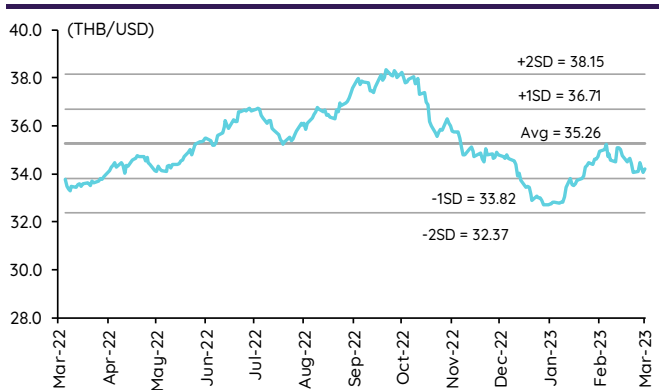
อัตราผลตอบแทนพันธบัตร 10 ปี ของไทยและสหรัฐฯ



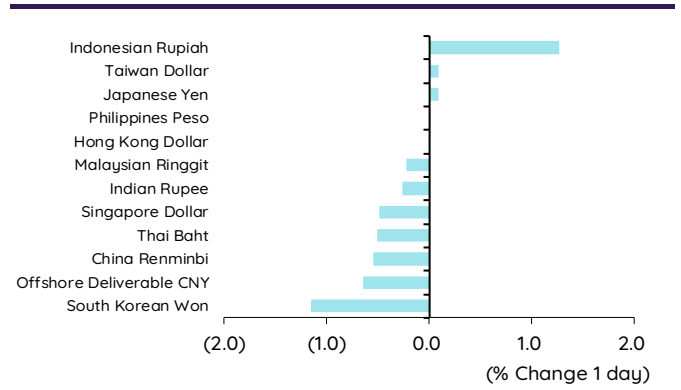
ผลต่างอัตราผลตอบแทนพันธบัตร 10 ปี ของไทยและสหรัฐฯ



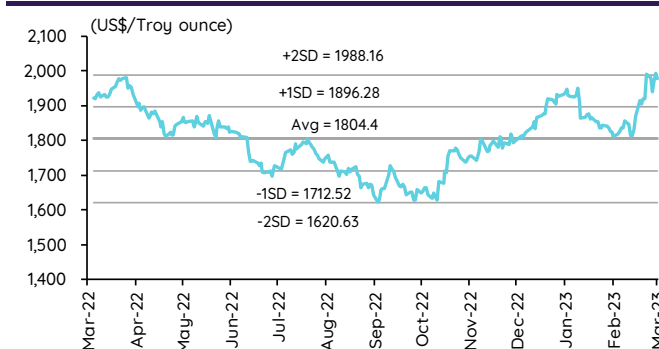
อัตราแลกเปลี่ยน THB/USD



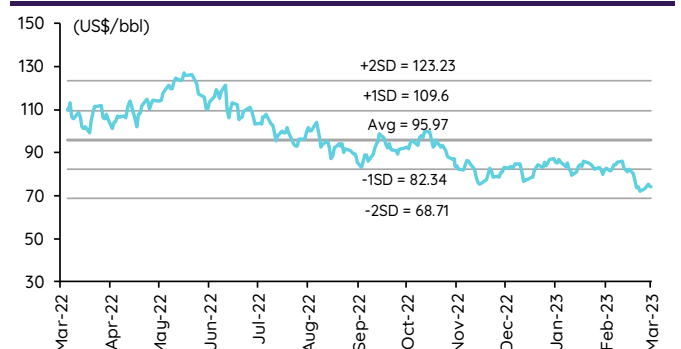
การเคลื่อนไหวของอัตราแลกเปลี่ยนในภูมิภาคต่อดอลลาร์ สรอ



ทองคำ



น้ำมันดิบ Brent



Note: Standard deviation (SD) ไม่ใช่สัญญาณซื้อขายหรือขาย

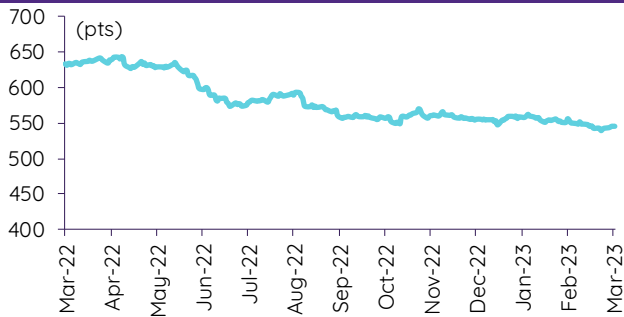
Update ราคาสินค้าโภคภัณฑ์

	As of 24-Mar-23	-1W %	Avg. Price QTD in 1Q23	% QoQ	% YoY	Avg. Price in '22	% YoY	Avg. Price in '23	% YoY	Update
CRB Index	545.58	0.8	552.06	(1.2)	(8.6)	592.61	10.66	552.06	(6.8)	Daily
Energy Prices										
Crude Oil - Dubai (US\$/bbl)	73.88	1.0	79.80	(5.5)	(17.6)	97.10	41.01	79.80	(17.8)	Daily
Brent Crude (US\$/bbl)	74.05	0.1	81.65	(7.5)	(18.0)	99.93	41.71	81.65	(18.3)	Daily
West Texas Int. Cushing (US\$/bbl)	69.31	1.4	76.29	(7.7)	(23.4)	94.54	38.91	76.29	(19.3)	Daily
Crude Oil - Asia-Pacific Tapis Oil Spot (US\$/bbl)	78.56	0.8	86.13	(11.4)	(13.5)	107.55	49.75	86.13	(19.9)	Daily
Natural Gas Henry Hub (US\$/mmBTU)	2.18	(13.9)	2.77	(42.6)	(20.2)	4.61	68.85	2.77	(40.0)	Daily
Coal Price NEX (US\$/MT)	182.50	1.5	272.24	(30.0)	0.7	364.93	163.91	272.24	96.9	Friday
Oil Product Prices and Gross Refinery Margin										
Gas Oil 500 ppm Sulfur Singapore (US\$/bbl)	96.52	2.5	106.57	(11.4)	(4.3)	128.47	68.59	106.57	(17.0)	Daily
Gas Oil - Dubai (US\$/bbl)	22.64	7.7	26.77	(25.4)	84.3	31.37	327.29	26.77	(14.7)	Daily
Gasoline, 92 RON Spot (US\$/bbl)	93.54	6.4	94.43	(21.5)	(14.2)	109.73	43.14	94.43	(13.9)	Daily
Gasoline - Dubai (US\$/bbl)	19.66	33.2	14.63	269.5	10.9	12.63	62.02	14.63	15.8	Daily
Fuel Oil 180 Singapore Spot (US\$/bbl)	61.42	0.6	62.96	(47.7)	(25.7)	79.55	29.19	62.96	(20.9)	Daily
Fuel Oil - Dubai (US\$/bbl)	(12.46)	3.2	(16.84)	(28.4)	38.8	-17.55	140.85	(16.84)	(4.1)	Daily
Jet Kerosene - Spot Price (US\$/bbl)	94.76	2.2	106.87	(9.5)	(1.3)	124.29	68.00	106.87	(14.0)	Daily
Jet Kerosene - Dubai (US\$/bbl)	20.88	6.5	27.07	(19.5)	136.0	27.19	430.89	27.07	(0.4)	Daily
SG Refinery Margin (US\$/bbl)	7.78	(4.8)	8.28	29.4	2.0	8.28	136.39	8.28	(22.9)	Daily
Olefins Product Prices and Spread										
Ethylene, FOB Japan Spot (US\$/MT)	920	(1.1)	855	9.4	(23.2)	1,001	(0.87)	855	(14.6)	Tuesday
Ethylene Spread (US\$/MT)	261	(11.3)	153	459.0	(33.5)	212	(41.19)	153	(28.0)	Daily
Propylene (Olefins), FOB Japan Spot (US\$/MT)	900	(3.2)	926	5.8	(15.5)	990	(15.4)	926	(6.4)	Tuesday
Propylene Spread (US\$/MT)	241	(18.1)	224	14.9	5.4	201	(43.60)	224	11.5	Daily
Naphtha - Singapore Spot FOB (US\$/MT)	659	3.7	702	3.2	(20.6)	789	215.6	702	(11.0)	Daily
Polyolefins Prices and Spread										
Polye HDPE SE Asia (US\$/MT)	1,100	(0.9)	1,069	13.3	(17.3)	1,180	0.08	1,069	(9.4)	Tuesday
HDPE-Naphtha Spread (US\$/MT)	441	(7.0)	367	243.3	(10.3)	391	(26.19)	367	(6.3)	Daily
Polye LDPE-Film, CFR SE Asia Spot (US\$/MT)	1,150	(0.9)	1,151	(0.3)	(28.6)	1,438	(5.75)	1,151	(19.9)	Tuesday
LDPE-Naphtha Spread (US\$/MT)	491	(6.3)	449	125.8	(38.3)	649	(25.96)	449	(30.8)	Daily
PP Film, Spot South East Asia (US\$/MT)	1,070	(1.8)	1,071	8.9	(18.1)	1,174	(9.60)	1,071	(8.7)	Tuesday
PP Spread (US\$/MT)	411	(9.5)	369	21.6	(13.1)	385	(40.72)	369	(4.0)	Daily
MEG Prices and Spread										
MEG, CFR South East Asia (US\$/MT)	510	(1.0)	526	(100.8)	(23.7)	585	(13.93)	526	(10.0)	Tuesday
MEG Spread (US\$/MT)	-60	(1.9)	-4	(91.3)	353.2	-36	(167.17)	-4	n.m.	Tuesday
Aromatics Product Prices and Spread										
Paraxylene, FOB USG Spot (US\$/MT)	1,025	(8.9)	1,097	(4.9)	(4.5)	1,261	40.96	1,097	(13.0)	Tuesday
Paraxylene Spread (US\$/MT)	399	(21.0)	422	(4.0)	27.1	442	42.51	422	(4.5)	Tuesday
Paraxylene - 92 RON Spread (US\$/MT)	227	(39.5)	292	(26.9)	38.8	325	35.01	292	(10.2)	Daily
Toluene, FOB Korea Spot (US\$/MT)	865	(4.9)	872	(0.2)	(1.4)	963	32.26	872	(9.4)	Tuesday
Benzene, CFR Japan Spot (US\$/MT)	940	(0.5)	947	9.5	(13.3)	1,057	13.52	947	(10.4)	Tuesday
Benzene Spread (US\$/MT)	363	(5.3)	332	19.6	11.0	367	4.35	332	(9.5)	Daily
Benzene - 92 RON Spread (US\$/MT)	142	(27.2)	141	27.5	(7.9)	121	(56.40)	141	17.0	Daily
Condensate (US\$/MT)	626	1.0	675	(5.4)	(17.3)	818	40.13	675	(17.5)	Daily
PTA Prices and Spread										
PTA, CFR South East Asia (US\$/MT)	810	2.5	799	(2.9)	(6.0)	885	25.47	799	(9.7)	Tuesday
PTA Spread (US\$/MT)	123	240.0	64	27.3	(20.2)	40	(62.02)	64	59.3	Tuesday
PVC Prices and Spread										
PVC, CFR South East Asia (US\$/MT)	900	(2.2)	901	8.9	(35.4)	1,152	(20.27)	901	(21.8)	Tuesday
Ethylene Spread (US\$/MT)	639	2.1	748	13.1	(35.8)	940	(13.31)	748	(20.4)	Tuesday
Ethylene Dichloride CFR Far East Asia (US\$/MT)	295	(1.7)	290	11.6	(65.7)	543	(26.02)	290	(46.6)	Tuesday
Metal										
Gold (US\$/Troy Ounce)	1,978	3.1	1,884	8.8	0.3	1,802	0.17	1,884	4.5	Daily
LME Copper 3 Month Rolling Forward (US\$/MT)	8,945	4.8	8,951	11.7	(10.3)	8,805	(5.25)	8,951	1.7	Daily
Silver Future (US\$/Troy Ounce)	23	7.1	23	4.9	(9.1)	22	(9.33)	23	1.8	Daily
China Composite Steel Prices (CNY/MT)	4,544	(1.9)	4,493	5.7	(13.8)	4,770	(12.85)	4,493	(5.8)	Daily
Agriculture Prices										
Malaysian Crude Palm Oil Spot Price(MYR/MT)	3,898	(6.5)	4,008	2.0	(34.8)	5,136	15.59	4,008	(22.0)	Daily
SGX Ribbed Smoked Sheet 3 (RSS3) Futures (US\$/KG.)	157	1.2	162	7.4	(23.1)	184	(11.85)	162	(12.2)	Daily
Sugar #11 (US\$/LB)	21	0.5	20	8.4	11.1	18	16.86	20	9.1	Daily
Freight Rate										
Baltic Freight Index: BDIY	1,489	(4.6)	986	(35.3)	(51.8)	1,931	(33.89)	986	(49.0)	Daily
Baltic Supramax Index: BSI58	1,333	1.6	898	(32.3)	(60.7)	2,006	(17.27)	898	(55.2)	Daily

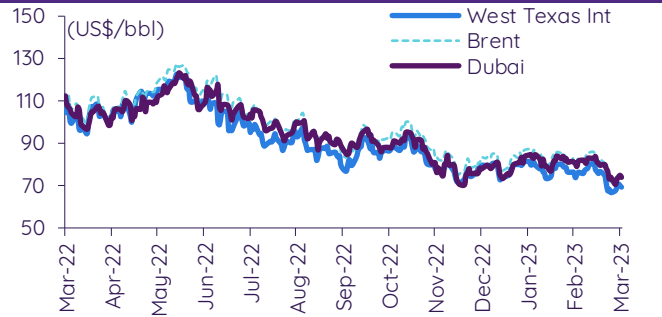
ที่มา: Bloomberg Finance L.P., IQ Professional, BANPU IIR: InnovestX Research

Update ราคาสินค้าโภคภัณฑ์

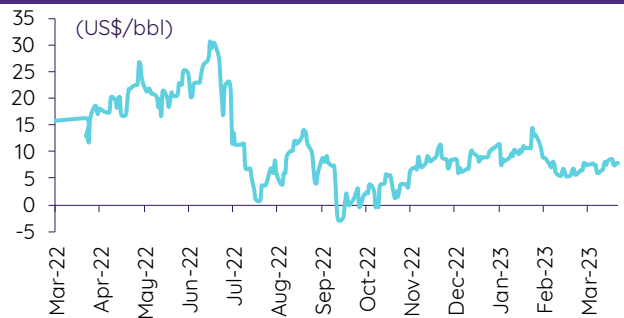
CRB US Spot All Commodities Price Index



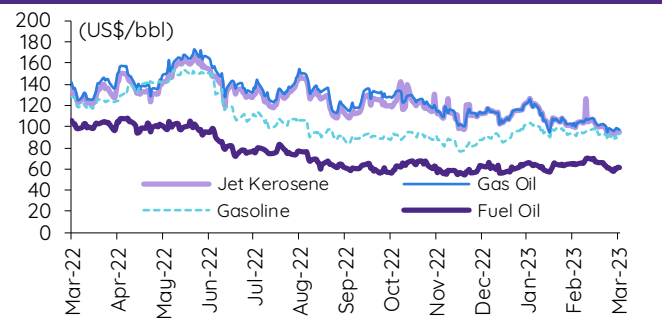
Crude prices



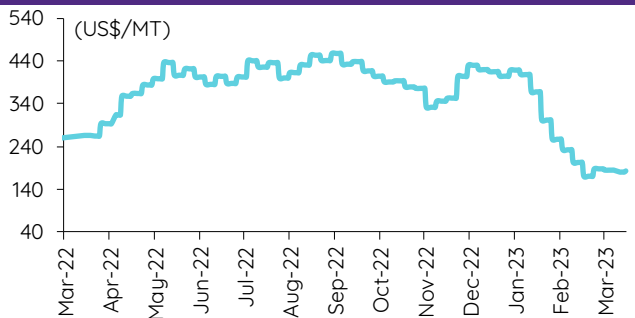
SG Dubai Hydrocracking Refinery Margin



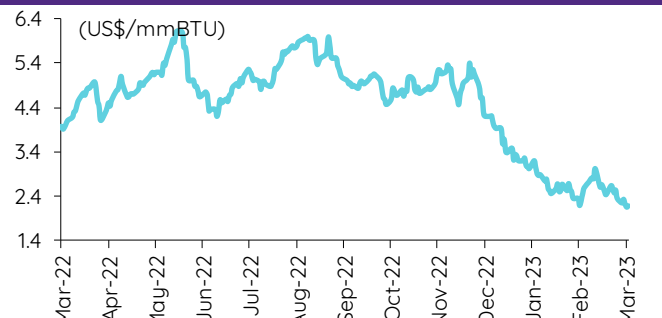
Oil product prices



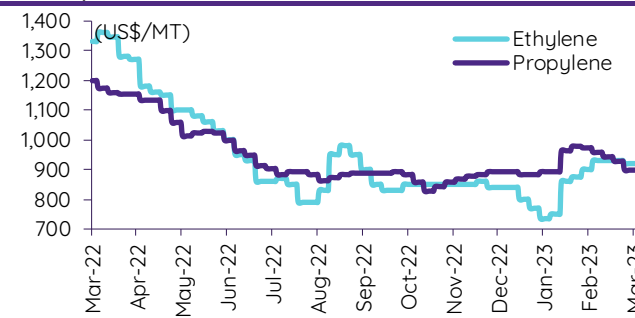
Coal price (NEX)



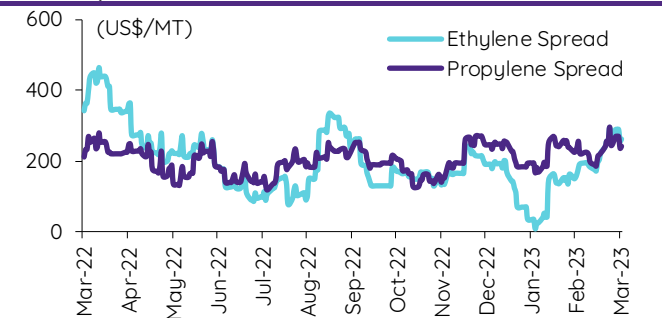
Natural gas prices (Henry hub)



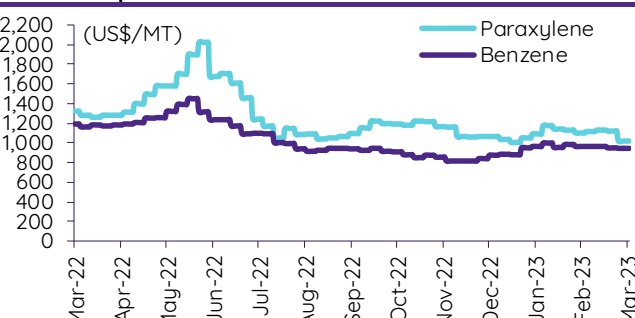
Olefins prices



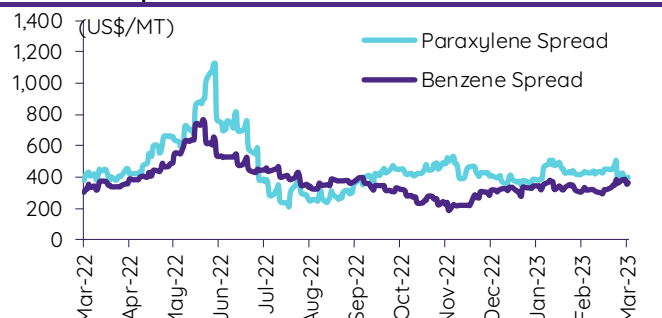
Olefins spreads



Aromatics prices

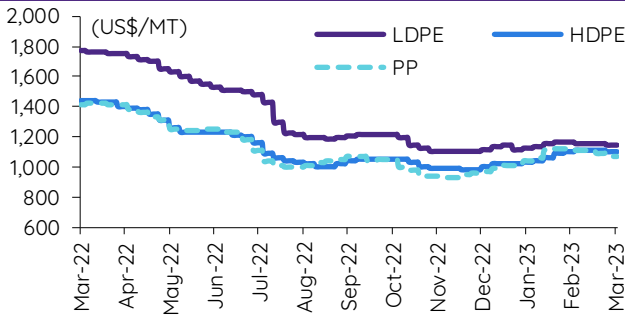


Aromatics spreads

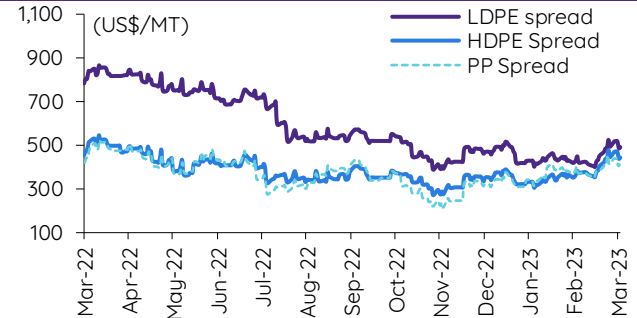


Update ราคาสินค้าโภคภัณฑ์

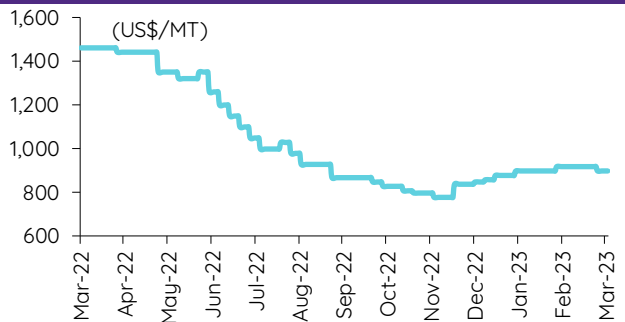
Polyolefins prices



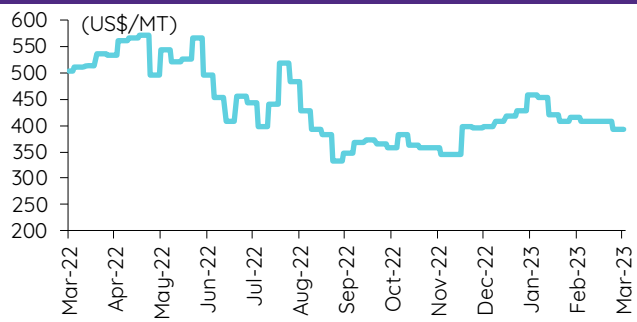
Polyolefins-Naphtha spreads



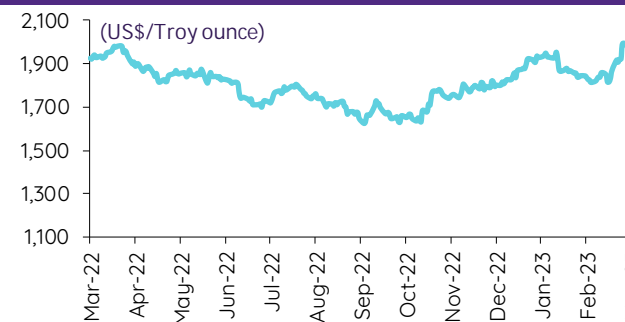
PVC price



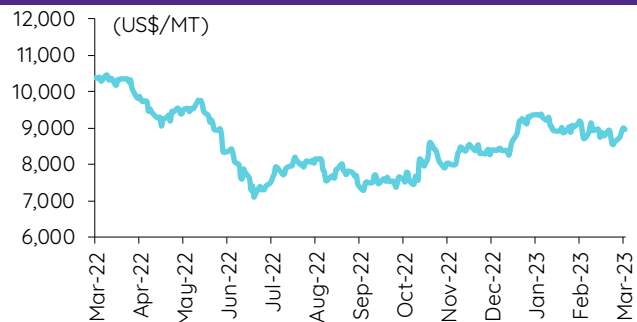
PVC spread



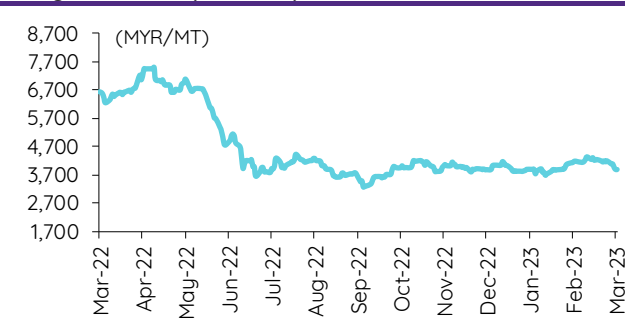
Gold price



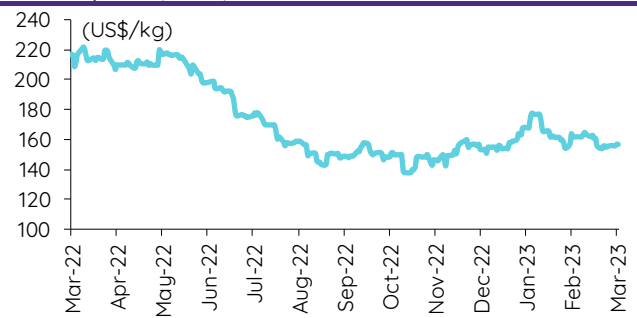
LME copper price



Malaysian crude palm oil price



Rubber price (RSS3) futures



Steel price index



Baltic freight index



ข้อมูลการขายชอร์ต (short sales)

	ปริมาณหุ้น (หุ้น)	มูลค่าการขายชอร์ต (บาท)	ราคาเฉลี่ย (บาท)	ราคาต่ำสุด 24 มี.ค. 66	ส่วนต่างระหว่างราคาปิด กับราคาขายชอร์ต	% ปริมาณการขายชอร์ต เทียบกับกระดานหลัก
AIT	205,700	1,193,510	5.80	5.80	0.04	55.27
QH	2,900,700	6,961,680	2.40	2.40	0.00	37.93
PTT	9,190,200	287,193,750	31.25	31.00	0.81	37.11
TTB	47,380,800	65,385,504	1.38	1.37	0.73	29.84
BLA	302,900	8,708,375	28.75	28.50	0.88	29.34
BAY	51,500	1,480,625	28.75	29.00	(0.86)	28.93
TTA	1,729,100	13,802,060	7.98	7.85	1.68	28.28
ITD	1,212,700	1,959,998	1.62	1.60	1.01	28.18
RCL-R	863,200	24,020,825	27.83	27.75	0.28	26.20
SUPER	2,975,700	1,755,663	0.59	0.58	1.72	26.17
RATCH	798,100	31,049,625	38.90	38.75	0.40	25.73
GPSC-R	808,400	55,794,200	69.02	68.75	0.39	24.60
KTB	5,745,700	97,676,900	17.00	16.90	0.59	23.97
MBK-R	236,400	3,835,300	16.22	16.20	0.15	23.69
MBK	221,300	3,599,930	16.27	16.20	0.41	22.18
TU	4,958,900	72,250,480	14.57	14.50	0.48	22.02
PSH-R	105,900	1,344,930	12.70	12.70	(0.00)	21.70
TCAP	562,100	25,020,600	44.51	44.25	0.59	20.61
COM7	1,130,700	35,441,925	31.35	31.25	0.30	20.41
GFPT	182,000	2,093,000	11.50	11.40	0.88	20.39
RBF-R	285,300	3,337,210	11.70	11.60	0.84	19.88
CKP-R	1,067,300	4,403,498	4.13	4.10	0.63	19.83
TASCO	752,400	14,920,470	19.83	19.80	0.15	19.74
SABUY	884,300	9,927,240	11.23	11.30	(0.65)	18.74
NOBLE	52,500	265,125	5.05	5.00	1.00	18.61
THANI-R	735,000	2,631,300	3.58	3.60	(0.56)	18.36
VIBHA	229,700	607,144	2.64	2.66	(0.63)	18.05
DCC	923,500	2,124,050	2.30	2.32	(0.86)	17.59
BGRIM	1,006,800	40,726,625	40.45	40.50	(0.12)	17.45
JMT-R	1,720,900	80,772,050	46.94	47.00	(0.14)	17.14
CPN-R	1,496,700	102,514,600	68.49	68.50	(0.01)	16.99
TIPH	271,100	11,793,725	43.50	43.00	1.17	16.94
EGATIF	50,100	330,660	6.60	6.60	0.00	16.53
KTC	431,300	23,513,150	54.52	54.25	0.49	16.52
THANI	651,400	2,339,376	3.59	3.60	(0.24)	16.27
RCL	534,800	14,878,975	27.82	27.75	0.26	16.23
SMPC	12,300	151,290	12.30	12.40	(0.81)	16.14
TPIPP	546,600	1,859,988	3.40	3.42	(0.50)	16.12
BANPU	16,398,000	179,703,610	10.96	10.80	1.47	15.99
AMATA	424,600	9,401,830	22.14	22.10	0.19	15.83
TPIPL	874,300	1,391,922	1.59	1.59	0.13	15.78
SJWD	91,700	1,752,420	19.11	19.10	0.05	15.59
KBANK	1,700,300	223,141,450	131.24	131.50	(0.20)	15.55
PSH	75,500	958,850	12.70	12.70	(0.00)	15.47
CPF	2,152,500	47,286,630	21.97	21.70	1.24	15.26
AP	1,029,900	12,274,710	11.92	11.90	0.15	15.25
ADVANC	862,600	183,910,900	213.21	213.00	0.10	15.13
NER	402,000	2,371,800	5.90	5.90	0.00	14.97
SAWAD-R	1,260,200	64,453,425	51.15	51.00	0.29	14.78
BEM	3,541,800	30,654,560	8.66	8.60	0.64	14.62
OSP-R	1,688,100	54,007,375	31.99	31.75	0.77	14.53
BEC	102,200	885,690	8.67	8.75	(0.96)	14.41
BTS	7,554,900	54,023,945	7.15	7.20	(0.68)	14.32
EGCO-R	100,900	15,829,500	156.88	157.00	(0.07)	14.26
BDMS	4,529,800	132,496,650	29.25	29.25	0.00	14.26
GULF	1,930,900	102,875,225	53.28	53.25	0.05	14.14
TOP	1,278,800	66,188,575	51.76	51.50	0.50	14.13
OR	2,406,700	50,850,570	21.13	21.00	0.61	13.26
JAS-R	3,394,700	7,170,008	2.11	2.12	(0.37)	13.13
OR-R	2,375,600	49,997,200	21.05	21.00	0.22	13.09
IRPC	15,516,800	41,103,044	2.65	2.62	1.10	13.09
BEC-R	92,200	805,200	8.73	8.75	(0.19)	13.00
BYD-R	452,000	4,050,780	8.96	8.95	0.13	12.98
AWC	2,557,500	14,370,770	5.62	5.60	0.34	12.83
SPALI-R	738,100	16,343,430	22.14	22.20	(0.26)	12.80
TLI	1,574,700	19,559,010	12.42	12.50	(0.63)	12.70
BBL	797,400	121,934,900	152.92	153.00	(0.06)	12.63
CRC	1,422,300	65,071,850	45.75	45.75	0.00	12.39
BCPG-R	594,300	5,836,105	9.82	9.85	(0.30)	12.19
DOHOME	957,000	13,358,340	13.96	13.90	0.42	11.93
UTP-R	3,900	54,990	14.10	14.10	0.00	11.78
HMPRO-R	4,501,700	64,668,500	14.37	14.30	0.46	11.70
III	362,100	5,010,960	13.84	13.80	0.28	11.66
SCGP-R	658,800	30,967,100	47.01	46.75	0.55	11.61
LH	3,868,600	37,423,850	9.67	9.60	0.77	11.60
GLOBAL	1,649,600	30,455,960	18.46	18.40	0.34	11.40
BBIK-R	32,600	3,546,250	108.78	108.00	0.72	11.10
BCH	412,200	8,204,480	19.90	19.90	0.02	11.09
MTC-R	1,251,500	42,151,825	33.68	33.75	(0.20)	10.98
WICE	73,400	741,340	10.10	10.20	(0.98)	10.97
MTC	1,250,000	42,408,675	33.93	33.75	0.52	10.97
CKP	577,600	2,390,380	4.14	4.10	0.94	10.73
GPSC	349,300	24,127,125	69.07	68.75	0.47	10.63
DDD	7,600	114,730	15.10	15.00	0.64	10.51
BAM	1,141,300	15,587,280	13.66	13.60	0.42	10.49
CRC-R	1,189,800	54,429,275	45.75	45.75	(0.01)	10.37
AOT	1,814,500	131,161,800	72.29	72.00	0.40	10.35

	ปริมาณหุ้น (หุ้น)	มูลค่าการซื้อขาย (บาท)	ราคาเฉลี่ย (บาท)	ราคาสูงสุด 24 มี.ค. 66	ส่วนต่างระหว่างราคาปิด กับราคาซื้อขาย (บาท)	% ปริมาณการซื้อขาย เทียบกับกระดานหลัก
SCC-R	142,900	45,625,200	319.28	319.00	0.09	10.21
PSL-R	1,037,300	14,448,440	13.93	13.80	0.93	10.12
RATCH-R	313,800	12,217,125	38.93	38.75	0.47	10.12
SPALI	581,900	12,948,850	22.25	22.20	0.24	10.09
BJC	375,600	14,626,375	38.94	38.50	1.15	9.96
CK	483,800	9,669,020	19.99	19.90	0.43	9.90
CPALL	2,893,800	182,261,750	62.98	62.75	0.37	9.88
SPRC	736,700	7,809,120	10.60	10.60	0.00	9.83
XO	16,000	192,000	12.00	11.90	0.84	9.74
BYD	339,200	3,045,520	8.98	8.95	0.32	9.74
CBG	183,500	18,303,850	99.75	99.00	0.76	9.48
SISB	475,100	12,179,550	25.64	26.50	(3.26)	9.48
EA-R	428,500	32,516,575	75.88	75.75	0.18	9.47
DCC-R	488,200	1,122,860	2.30	2.32	(0.86)	9.30
EPG	149,800	1,228,520	8.20	8.20	0.01	9.20
HMPRO	3,527,500	50,761,660	14.39	14.30	0.63	9.17
STEC	648,000	8,289,690	12.79	12.60	1.53	9.12
EPG-R	148,300	1,214,605	8.19	8.20	(0.12)	9.10
UVAN	35,500	265,245	7.47	7.40	0.97	9.08
MEGA-R	390,800	16,813,275	43.02	42.75	0.64	9.01
KCE-R	1,207,900	55,087,325	45.61	45.75	(0.32)	8.97
TIDLOR	1,381,100	33,584,850	24.32	24.60	(1.15)	8.96
IRPC-R	10,576,700	27,893,066	2.64	2.62	0.66	8.92
DRT	12,900	102,555	7.95	7.90	0.63	8.91
M-R	67,500	3,487,850	51.67	51.75	(0.15)	8.85
SABINA	18,100	461,550	25.50	25.25	0.99	8.79
MINT	1,801,800	59,618,775	33.09	32.75	1.03	8.71
DOHOME-R	692,300	9,661,140	13.96	13.90	0.40	8.63
SCGP	486,900	22,857,750	46.95	46.75	0.42	8.58
M	65,300	3,359,625	51.45	51.75	(0.58)	8.56
PTG	421,500	5,961,690	14.14	14.10	0.31	8.45
HANA-R	818,500	41,803,375	51.07	50.75	0.64	8.30
INTUCH-R	339,100	25,314,825	74.65	74.25	0.54	8.24
ADVANC-R	461,200	98,332,400	213.21	213.00	0.10	8.09
ORI	413,900	4,860,020	11.74	11.70	0.36	8.08
AMATA-R	216,300	4,773,340	22.07	22.10	(0.14)	8.06
TIDLOR-R	1,236,400	30,152,060	24.39	24.60	(0.87)	8.02
BPP	62,400	972,580	15.59	15.60	(0.09)	8.00
PTTGC	889,600	41,394,775	46.53	46.25	0.61	7.97
LHFG	306,400	330,912	1.08	1.08	0.00	7.94
TOP-R	717,000	37,078,125	51.71	51.50	0.41	7.92
JMART-R	1,192,500	27,723,710	23.25	23.10	0.64	7.89
WHA	2,169,700	9,120,526	4.20	4.20	0.09	7.78
BH	130,700	28,154,600	215.41	217.00	(0.73)	7.73
CK-R	369,600	7,359,170	19.91	19.90	0.06	7.56
TISCO	200,800	20,202,900	100.61	100.50	0.11	7.45
ETC-R	870,300	3,552,676	4.08	4.08	0.05	7.33
AWC-R	1,459,000	8,210,475	5.63	5.60	0.49	7.32
KTC-R	189,400	10,275,775	54.25	54.25	0.01	7.26
ACE	1,299,300	3,124,518	2.40	2.38	1.04	7.15
PTL	28,900	511,220	17.69	17.60	0.51	7.04
JMT	703,100	33,101,200	47.08	47.00	0.17	7.00
KBANK-R	757,100	99,574,800	131.52	131.50	0.02	6.92
SPRC-R	515,000	5,460,360	10.60	10.60	0.02	6.87
OSP	788,600	25,329,550	32.12	31.75	1.16	6.79
AH	76,600	2,247,850	29.35	29.25	0.33	6.77
BGRIM-R	387,600	15,614,925	40.29	40.50	(0.53)	6.72
BCP	484,800	15,071,925	31.09	30.75	1.10	6.64
S-R	132,900	239,733	1.80	1.81	(0.34)	6.60
ESSO	512,700	4,525,675	8.83	8.80	0.31	6.58
CPF-R	926,200	20,234,230	21.85	21.70	0.68	6.57
PTTEP-R	756,400	108,673,950	143.67	143.50	0.12	6.50
TVO	96,600	2,559,900	26.50	26.75	(0.93)	6.50
EGCO	45,600	7,150,450	156.81	157.00	(0.12)	6.45
AAV	2,443,000	6,627,808	2.71	2.74	(0.99)	6.39
BA-R	54,700	697,530	12.75	12.80	(0.38)	6.36
BCPG	309,500	3,050,575	9.86	9.85	0.07	6.35
SAWAD	538,500	27,606,625	51.27	51.00	0.52	6.32
PTTEP	729,300	104,698,250	143.56	143.50	0.04	6.27
ASK	17,000	482,600	28.39	28.25	0.49	6.11
STA	200,300	4,338,200	21.66	21.70	(0.19)	6.09
TIPH-R	96,700	4,195,825	43.39	43.00	0.91	6.04
VGI	543,500	2,164,162	3.98	3.96	0.55	6.02
SIRI	5,549,900	9,344,514	1.68	1.67	0.82	5.91
SC-R	289,800	1,216,792	4.20	4.18	0.45	5.89
UNIQ	21,600	83,154	3.85	3.84	0.25	5.85
CENTEL	186,200	10,621,075	57.04	57.25	(0.36)	5.85
IVL	1,136,300	40,077,450	35.27	35.00	0.77	5.81
PLANB	642,400	5,571,300	8.67	8.65	0.26	5.79
TFG-R	59,800	313,890	5.25	5.25	(0.02)	5.76
KTB-R	1,377,200	23,412,400	17.00	16.90	0.59	5.75
GUNKUL	1,724,300	6,652,818	3.86	3.84	0.48	5.74
BBGI	6,000	35,400	5.90	5.85	0.85	5.73
STA-R	187,900	4,062,700	21.62	21.70	(0.36)	5.72
CBG-R	110,100	10,961,825	99.56	99.00	0.57	5.69

ที่มา: ตลาดหลักทรัพย์แห่งประเทศไทย และ InnovestX Research

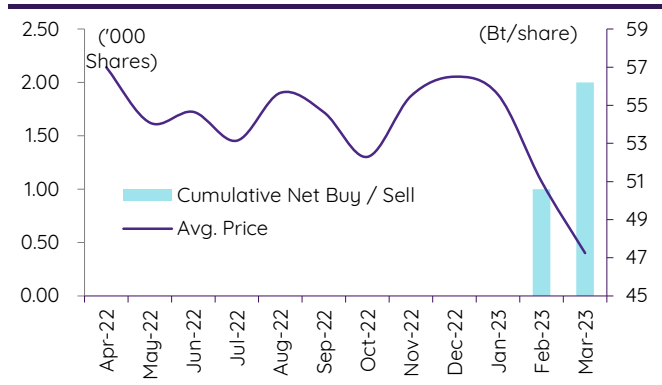
สรุปการซื้อขายหุ้นของผู้บริหาร

1. รายงานการซื้อขายหุ้นของผู้บริหาร ณ วันที่ 24 มี.ค. 2566

ชื่อบริษัท	ชื่อผู้บริหาร	ประเภท หลักทรัพย์	วันที่ได้มา /จำหน่าย	จำนวน (หุ้น)	ราคา (บาท)	รวม วิธีการได้มา/ (บาท) /จำหน่าย	
AS	นาย ปราโมทย์ สุดจิตพร	หุ้นสามัญ	23-03-66	1,000,000	14.75	14,750,000 ซื้อ	
BIS	นาย เกรียงไกร โตธีรกุล	หุ้นสามัญ	07-03-66	2,433,650	0.50	1,216,825 โอน	
CMR	นาย ดุสิต ศรีสกุล	หุ้นสามัญ	23-03-66	20,000	2.58	51,600 ซื้อ	
CPNREIT	นางสาว ปัทมา พงศ์สุรย์มาส	หน่วยทรัสต์	21-03-66	5,000	13.00	65,000 ขาย	
CPNREIT	นางสาว ปัทมา พงศ์สุรย์มาส	หน่วยทรัสต์	24-03-66	5,000	13.20	66,000 ซื้อ	
HTC	พันเอก พิชร รัตตกุล	หุ้นสามัญ	22-03-66	220,000	30.86	6,789,200 ขาย	
JAK	นาย เมธา อังวัฒน์พานิช	หุ้นสามัญ	23-03-66	60,000	1.39	83,400 ซื้อ	
JR	นาย จรัญ วิวัฒน์เกษฎาวุฒิ	หุ้นสามัญ	22-03-66	105,900	6.55	693,645 ซื้อ	
KSL	นาย จำรุง ชินธรรมมิตร	หุ้นสามัญ	22-03-66	90	3.10	279 ซื้อ	
KSL	นาย จำรุง ชินธรรมมิตร	หุ้นสามัญ	23-03-66	157,049	3.14	493,134 ซื้อ	
KSL	นาย จำรุง ชินธรรมมิตร	หุ้นสามัญ	23-03-66	99,900	3.16	315,684 ซื้อ	
KUN	นาง ประวีรัตน์ เกวอักษร	หุ้นสามัญ	23-03-66	20,000	2.17	43,400 ซื้อ	
KUN	นาง ประวีรัตน์ เกวอักษร	หุ้นสามัญ	23-03-66	3,000,000	2.20	6,600,000 ซื้อ	
KUN	นาย คุณา เกวอักษร	หุ้นสามัญ	23-03-66	20,000	2.17	43,400 ซื้อ	
KUN	นาย คุณา เกวอักษร	หุ้นสามัญ	23-03-66	3,000,000	2.20	6,600,000 ซื้อ	
PG	นาย พิรนาท โชควัฒนา	หุ้นสามัญ	23-03-66	2,000	7.95	15,900 ซื้อ	
PORT	นาย บัญชัย ครุจิตร	หุ้นสามัญ	23-03-66	164,900	1.40	230,860 ซื้อ	
PYLON	นาย ชนทวร ใสสงอารยะกุล	หุ้นสามัญ	23-03-66	32,700	4.20	137,340 ซื้อ	
RML	นาย สดพาน มีโชค	หุ้นสามัญ	22-03-66	130,000	0.69	89,700 ซื้อ	
SABUY	นาย ชูเกียรติ รุจนพรพจี	หุ้นสามัญ	23-03-66	592,300	11.21	6,639,683 ซื้อ	
SCGP	นาย สุชัย กอประเสริฐศรี	หุ้นสามัญ	23-03-66	1,000	47.25	47,250 ซื้อ	
STC	นาย สุรสิทธิ์ ชัยตระกูลทอง	หุ้นสามัญ	23-03-66	28,000	0.77	21,560 ซื้อ	
SYNTEC	นาย จิรโมท พหุสุตร	หุ้นสามัญ	22-03-66	1,982,500	1.51	2,993,575 ซื้อ	
SYNTEC	นาย จิรโมท พหุสุตร	หุ้นสามัญ	23-03-66	100,000	1.52	152,000 ซื้อ	
SYNTEC	นาย ณยศ ปิสิญธนกุล	หุ้นสามัญ	22-03-66	100,000	1.51	151,000 ซื้อ	
SYNTEC	นาย ณยศ ปิสิญธนกุล	หุ้นสามัญ	22-03-66	100,000	1.55	155,000 ซื้อ	
SYNTEC	นาย ณยศ ปิสิญธนกุล	หุ้นสามัญ	22-03-66	100,000	1.52	152,000 ซื้อ	
SYNTEC	นาย ณยศ ปิสิญธนกุล	หุ้นสามัญ	23-03-66	100,000	1.53	153,000 ซื้อ	
TCMC	นาย พิมล ศรีวิกรม์	หุ้นสามัญ	23-03-66	66,200	1.79	118,498 ซื้อ	
UVAN	นาย สันติ สอนยศ	หุ้นสามัญ	24-03-66	20,000	7.55	151,000 ซื้อ	
รวม						ซื้อ	40,948,908
						ขาย	6,854,200
						สุทธิ	34,094,708

2. ยอดซื้อ/ขายสุทธิสะสม 12 เดือนของหุ้นที่อยู่ภายใต้การวิเคราะห์ของ InnovestX

SCGP



ปฏิทินหุ้น

ปีนาคม				
จันทร์	อังคาร	พุธ	พฤหัสบดี	ศุกร์
27	28	29	30	31
XD SQ Bt0.11 UPF Bt2.85 PD M-II Bt0.15 M-STOR Bt0.1 TAPAC Bt0.02 Share listing JKN 3,741,114 Shares PROSPECT 130,000,000 Shares RABBIT 1,129 Shares SDC 63,492,060 Shares	XD AS Bt0.23 IMH Bt0.14 SUC Bt1.5 PD TPRIME Bt0.093 Last trading day CGD-W5 SINGER-W2 SONIC-W1	XE CGD-W5 1:1@Bt1 SINGER-W2 1:1.10157@Bt12.70919 SONIC-W1 1:1@Bt1 Decreased capital AMATAR	XD BVG Bt0.04 CPI Bt0.21 RAM Bt0.3 PD AIMCG Bt0.14 AIMIRT Bt0.223 BOFFICE Bt0.173 DREIT Bt0.4006 SSTRT Bt0.2 WHAIR Bt0.1218	XD COTTO Bt0.04 Q-CON Bt0.75 PD ALLY Bt0.173 PROSPECT Bt0.22

เมษายน				
จันทร์	อังคาร	พุธ	พฤหัสบดี	ศุกร์
3	4	5	6	7
XD THCOM Bt0.5 XE VL-W1 1:1@Bt0.5	XD DCC Bt0.011 SCGP Bt0.35	XD GLORY Bt0.06	วันหยุดธนาคารเนื่องด้วยพระพรทศ ยอดฟ้าจุฬาโลกมหาราชและ วันทิวศิวมาจักรีบรมราชวงศ์	XD CHEWA Bt0.0183 GPI Bt0.04 SCC Bt2 SMPC Bt0.4
XD ATP30 Bt0.03 BANPU Bt0.75 BPP Bt0.3 QTC Bt0.2 XW TVDH 3:1 XE AIE-W2 1:0.25@Bt1 MINT-W8 1:1@Bt28	XD J Bt0.03 JMART Bt0.66 JMT Bt0.59 KWC Bt10 XW TVDH 3:1	XD TTB Bt0.053 PD SCCC Bt9	วันสงกรานต์	วันสงกรานต์
XD GC Bt0.15 KBANK Bt3.5 S11 Bt0.1 SCB Bt5.19 TMT Bt0.15 UKEM Bt0.015	XD KGI Bt0.355 KTB Bt0.682 KTB-P Bt0.8365 KTC Bt1.15 RS Bt0.011111112 RS 10:1 XD(ST) TCAP Bt1.9 TCAP-P Bt1.9 TIPCO Bt0.7 TOG Bt0.43 XE PIMO-W2 1:1@Bt1.75 PD BOL Bt0.165 ITC Bt0.2 LPN Bt0.12	XD FTE Bt0.06 HMPRO Bt0.21 PJW Bt0.05 STA Bt0.28 STA Bt0.72 STGT Bt0.25 TIDLOR Bt0.292 TIDLOR 8:1 XD(ST) TPLAS Bt0.1 YUASA Bt0.346 XE TCC-W4 1:1.10801@Bt0.903 PD ADVANC Bt4.24 GPSC Bt0.3 UAC Bt0.12	XD AIT Bt0.17 JR Bt0.09 MAJOR Bt0.25 NER Bt0.31 THANA Bt0.07 PD GGC Bt0.25 TFM Bt0.08	XD BBL Bt3 PSL Bt0.25 TISCO Bt7.75 TISCO-P Bt7.75 PD BCPG Bt0.16 COTTO Bt0.04 INTUCH Bt1.56 KIAT Bt0.02 MSC Bt0.4 Q-CON Bt0.75
17	18	19	20	21

XD - Cash Dividend
 XD(ST) - Stock Dividend

PD - Payment Date
 XR - Rights for Common

XW - Rights for Warrant
 XT - Rights for Transferable Subscription Right

XE - Warrant Exercise
 CW - Capital write-down

SP - Suspension

Sharecode	Effdate	Enddate	หลักทรัพย์ที่เข้าช่วยมาตรการ กำกับการซื้อขาย			หลักทรัพย์ภายใต้เครื่องหมาย C		หลักทรัพย์ภายใต้ เครื่องหมาย NC (Non Compliance)	
			Turnover list	Level (**)	หมายเหตุ	Caution : "C"	สาเหตุ	"NC"	สาเหตุ
JCKH-W1	03/03/2022	จนกว่าจะ ได้รับการ เปลี่ยนแปลง จาก SET	-	-	-	✓		-	
ACAP	17/05/2022	จนกว่าจะ ได้รับการ เปลี่ยนแปลง จาก SET	-	-	-	✓	วันที่ 17/05/2022 ขึ้นเครื่องหมาย C เหตุผล: ส่วนของผู้ถือหุ้น < 50% ของทุนชำระ: แล้ว สำหรับงบการเงิน ไตรมาสที่ 1 สิ้นสุดวันที่ 31 มีนาคม 2565 เหตุที่เกี่ยวข้องแล้ว : - คายหลักทรัพย์ของเป็นผู้ออกหรือมีการ ถอนคำร้องขอเป็นผู้ออก หมายเหตุ : จนถึงปัจจุบัน งบการเงินไตรมาส 2 สิ้นสุดวันที่ 30 มิถุนายน 2565 ของบริษัท ยังคงมีส่วนของผู้ถือหุ้น < 50% ของทุนชำระแล้ว	-	-
EMC	18/05/2022	จนกว่าจะ ได้รับการ เปลี่ยนแปลง จาก SET	-	-	-	✓	วันที่ 18/05/2022 ขึ้นเครื่องหมาย C เหตุผล: ส่วนของผู้ถือหุ้น < 50% ของทุนชำระ: แล้ว สำหรับงบการเงิน ไตรมาสที่ 1 สิ้นสุดวันที่ 31 มีนาคม 2565	-	-
KC	19/05/2022	จนกว่าจะ ได้รับการ เปลี่ยนแปลง จาก SET	-	-	-	✓	วันที่ 19/05/2022 ขึ้นเครื่องหมาย C เหตุผล: ส่วนของผู้ถือหุ้น < 50% ของทุนชำระ: แล้ว สำหรับงบการเงิน ไตรมาสที่ 1 สิ้นสุดวันที่ 31 มีนาคม 2565	-	-
SMK	25/05/2022	จนกว่าจะ ได้รับการ เปลี่ยนแปลง จาก SET	-	-	-	✓	วันที่ 20/05/2022 ขึ้นเครื่องหมาย C เหตุผล: คายหลักทรัพย์ของเป็นผู้ออก วันที่ 25/05/2022 เพิ่มเหตุขึ้นเครื่องหมาย C เหตุผล: ส่วนของผู้ถือหุ้น < 50% ของทุนชำระ: แล้ว สำหรับงบการเงิน ไตรมาสที่ 1 สิ้นสุดวันที่ 31 มีนาคม 2565	-	-
CIG	17/08/2022	จนกว่าจะ ได้รับการ เปลี่ยนแปลง จาก SET	-	-	-	✓	วันที่ 17/08/2022 ขึ้นเครื่องหมาย C เหตุผล: ส่วนของผู้ถือหุ้น < 50% ของทุนชำระ: แล้ว สำหรับงบการเงิน ไตรมาสที่ 2 สิ้นสุดวันที่ 30 มิถุนายน 2565	-	-
W	16/11/2022	จนกว่าจะ ได้รับการ เปลี่ยนแปลง จาก SET	-	-	-	✓	วันที่ 16/11/2022 ขึ้นเครื่องหมาย C เหตุผล: ส่วนของผู้ถือหุ้น < 50% ของทุนชำระ: แล้ว สำหรับงบการเงิน ไตรมาสที่ 3 สิ้นสุดวันที่ 30 กันยายน 2565	-	-
TRUEE	22/02/2023	จนกว่าจะ ได้รับการ เปลี่ยนแปลง จาก SET	-	-	-	✓	วันที่ 22/02/2023 ขึ้นเครื่องหมาย C เหตุผล: ส่วนของผู้ถือหุ้น < 50% ของทุนชำระ: แล้ว สำหรับงบการเงินประจำปี สิ้นสุดวันที่ 31 ธันวาคม 2565	-	-
SDC	27/02/2023	จนกว่าจะ ได้รับการ เปลี่ยนแปลง จาก SET	-	-	-	✓	วันที่ 27/02/2023 ขึ้นเครื่องหมาย C เหตุผล: ส่วนของผู้ถือหุ้น < 50% ของทุนชำระ: แล้ว สำหรับงบการเงินประจำปี สิ้นสุดวันที่ 31 ธันวาคม 2565	-	-
SOLAR	02/03/2023	จนกว่าจะ ได้รับการ เปลี่ยนแปลง จาก SET	-	-	-	✓	วันที่ 02/03/2023 ขึ้นเครื่องหมาย C เหตุผล: ส่วนของผู้ถือหุ้น < 50% ของทุนชำระ: แล้ว สำหรับงบการเงินประจำปี สิ้นสุดวันที่ 31 ธันวาคม 2565	-	-
SKY	08/03/2023	28/03/2023	✓	1	ขยายช่วง ดำเนินการ	-	-	-	-

หมายเหตุ:

- ที่มา: ตลาดหลักทรัพย์ (www.set.or.th) และ สมาคมบริษัทหลักทรัพย์ (www.asco.or.th)
 - หันตามตารางดังกล่าว เพื่อวิเคราะห์ถึงหุ้นในประเทศและในแสดงสิทธิในผลประโยชน์ที่เกิดจากหลักทรัพย์อ้างอิงของไทย (NVDR)
 - หลักทรัพย์ที่มีเครื่องหมาย " ; " เป็น ใบแสดงสิทธิในผลประโยชน์ที่เกิดจากหลักทรัพย์อ้างอิงไทย (Non-Voting Depository Receipt : NVDR)
1. หลักทรัพย์ที่เข้าช่วยมาตรการกำกับการซื้อขาย (Turnover list)
 - Level (*) ได้แก่
 - Level 1 หมายถึง ให้ซื้อด้วยการวางเงินสด 100% ก่อนซื้อ (บัญชี cash balance) และ ห้ามนำหลักทรัพย์ที่กำหนดมาคำนวณเป็นวงเงินซื้อขาย
 - Level 2 หมายถึง ให้ซื้อด้วยการวางเงินสด 100% ก่อนซื้อ และ ห้ามนำหลักทรัพย์ที่กำหนดมาคำนวณเป็นวงเงินซื้อขาย และ ห้าม Net Settlement
 - Level 3 หมายถึง ห้ามซื้อขายชั่วคราว 1 วันทำการ (เฉพาะวันแรก); เมื่ออนุญาตให้ซื้อขาย ให้ซื้อด้วยการวางเงินสด 100% ก่อนซื้อ และ ห้ามนำหลักทรัพย์ที่กำหนดมาคำนวณเป็นวงเงินซื้อขาย และ ห้าม Net Settlement
 2. หลักทรัพย์ภายใต้เครื่องหมาย Caution : "C"
หลักทรัพย์ที่ถูกขึ้นเครื่องหมาย C จะต้องซื้อด้วยบัญชี Cash Balance (คือ สมาชิกต้องดำเนินการให้ลูกค้าวางเงินสดไว้ล่วงหน้ากับสมาชิกเต็มจำนวนก่อนซื้อหลักทรัพย์นั้น) ตั้งแต่วันที่ขึ้นเครื่องหมายเป็นต้นไป

ข้อสงวนสิทธิ์:

ข้อมูลในรายงานนี้เป็นข้อมูลที่มีการเปิดเผยต่อสาธารณะ ซึ่งนักลงทุนสามารถเข้าถึงได้โดยทั่วไป และเป็นข้อมูลที่เชื่อว่าน่าจะเชื่อถือได้ แต่ทั้งนี้ บริษัทหลักทรัพย์ อินโเวสต์ เอกซ์ จำกัด (“บริษัท”) มิได้ยืนยันหรือรับรองถึงความถูกต้อง หรือสมบูรณ์ของข้อมูลดังกล่าวแต่อย่างใด ความคิดเห็นที่ปรากฏอยู่ในรายงานนี้เป็นเพียงการนำเสนอในมุมมองของบริษัท และเป็นความคิดเห็น ณ วันที่ที่ปรากฏในรายงานเท่านั้น ซึ่งอาจเปลี่ยนแปลงได้ภายหลังวันดังกล่าว โดยบริษัทไม่จำเป็นต้องแจ้งให้สาธารณชน หรือนักลงทุนทราบ รายงานนี้จัดทำขึ้นเพื่อเผยแพร่ข้อมูลให้แก่ นักลงทุนเท่านั้น บริษัทไม่รับผิดชอบต่อการนำข้อมูลหรือความคิดเห็นใดๆ ไปใช้ในทุกรกรณี ดังนั้นนักลงทุนจึงควรใช้ดุลพินิจในการพิจารณาตัดสินใจก่อนการลงทุน นอกจากนี้ บริษัท และ/หรือ บริษัทในเครือของบริษัทอาจมีส่วนเกี่ยวข้องหรือผลประโยชน์ใดๆ กับบริษัทใดๆ ที่ถูกกล่าวถึงในรายงานนี้ก็ได้

บริษัทหลักทรัพย์ อินโเวสต์ เอกซ์ จำกัด (INVX) เป็นบริษัทย่อยที่ธนาคารไทยพาณิชย์ จำกัด (มหาชน) (SCB) ถือหุ้นทั้งหมด ข้อมูลใดๆ ที่เกี่ยวข้องกับ SCB มีวัตถุประสงค์เพื่อใช้ในการเปรียบเทียบเท่านั้น

เอกสารฉบับนี้จัดทำโดย บริษัทหลักทรัพย์ อินโเวสต์ เอกซ์ จำกัด (INVX) ซึ่งมีธนาคารไทยพาณิชย์ จำกัด (มหาชน) (“ธนาคาร”) เป็นผู้ถือหุ้นรายใหญ่แต่เพียงผู้เดียว โดยธนาคารฯ เป็นที่ปรึกษาทางการเงินสำหรับธุรกรรมใด ๆ ของบริษัท เอสซีซี เคมิคอลส์ จำกัด (มหาชน) ความเห็น ชั่ว บทวิจย บทวิเคราะห์ ราคา ข้อความ การคาดการณ์ การประเมิน และ/หรือ ข้อมูลอื่นที่ระบุในเอกสารฉบับนี้ (“ข้อมูล”) มีวัตถุประสงค์เพื่อใช้เป็นข้อมูลทั่วไปเท่านั้น และไม่อาจตีความได้ว่าเป็นการให้คำแนะนำแก่บุคคลใดๆ หรือเป็นการเสนอซื้อ หรือเสนอขาย หรือชักชวนให้เสนอซื้อหรือเสนอขายหลักทรัพย์ โดย INVX และ/หรือกรรมการ พนักงาน และลูกจ้างของ INVX ย่อมไม่ต้องรับผิดชอบต่อความเสียหายใดๆ ทั้งความเสียหายทางตรง ความเสียหายทางอ้อม ความเสียหายจากการผิดสัญญา หรือความเสียหายอันสืบเนื่อง อันเป็นผลมาจากการใช้หรือการซื้อหรือการถือครองหรือการขายข้อมูล ทั้งนี้ รวมถึงแต่ไม่จำกัดเพียงการสูญเสียผลกำไร นักลงทุนพึงใช้ข้อมูลในเอกสารฉบับนี้ประกอบข้อมูลและความเห็นอื่นๆ รวมถึงพิจารณาของตัวในการตัดสินใจลงทุน ข้อมูลในเอกสารฉบับนี้จัดทำขึ้นจากแหล่งข้อมูลที่ INVX เห็นว่าน่าเชื่อถือ โดย INVX ไม่รับรองถึงความถูกต้อง สมบูรณ์ และ/หรือ ครบถ้วนของข้อมูลดังกล่าว

เอกสารฉบับนี้จัดทำโดย บริษัทหลักทรัพย์ อินโเวสต์ เอกซ์ จำกัด (INVX) ซึ่งมีธนาคารไทยพาณิชย์ จำกัด (มหาชน) (“ธนาคาร”) เป็นผู้ถือหุ้นรายใหญ่แต่เพียงผู้เดียว โดยธนาคารฯ อาจได้รับการแต่งตั้งเป็นที่ปรึกษาทางการเงินสำหรับธุรกรรมใด ๆ ของบริษัท ไทยออยล์ จำกัด (มหาชน) ความเห็น ชั่ว บทวิจย บทวิเคราะห์ ราคา ข้อความ การคาดการณ์ การประเมิน และ/หรือ ข้อมูลอื่นที่ระบุในเอกสารฉบับนี้ (“ข้อมูล”) มีวัตถุประสงค์เพื่อใช้เป็นข้อมูลทั่วไปเท่านั้น และไม่อาจตีความได้ว่าเป็นการให้คำแนะนำแก่บุคคลใดๆ หรือเป็นการเสนอซื้อ หรือเสนอขาย หรือชักชวนให้เสนอซื้อหรือเสนอขายหลักทรัพย์ โดย INVX และ/หรือกรรมการ พนักงาน และลูกจ้างของ INVX ย่อมไม่ต้องรับผิดชอบต่อความเสียหายใดๆ ทั้งความเสียหายทางตรง ความเสียหายทางอ้อม ความเสียหายจากการผิดสัญญา หรือความเสียหายอันสืบเนื่อง อันเป็นผลมาจากการใช้หรือการซื้อถือครองหรือการขายข้อมูล ทั้งนี้ รวมถึงแต่ไม่จำกัดเพียงการสูญเสียผลกำไร นักลงทุนพึงใช้ข้อมูลในเอกสารฉบับนี้ประกอบข้อมูลและความเห็นอื่นๆ รวมถึงพิจารณาของตัวในการตัดสินใจลงทุน ข้อมูลในเอกสารฉบับนี้จัดทำขึ้นจากแหล่งข้อมูลที่ INVX เห็นว่าน่าเชื่อถือ โดย INVX ไม่รับรองถึงความถูกต้อง สมบูรณ์ และ/หรือ ครบถ้วนของข้อมูลดังกล่าว

เอกสารฉบับนี้จัดทำโดย บริษัทหลักทรัพย์ อินโเวสต์ เอกซ์ จำกัด (INVX) ซึ่งมีธนาคารไทยพาณิชย์ จำกัด (มหาชน) (“ธนาคาร”) เป็นผู้ถือหุ้นรายใหญ่แต่เพียงผู้เดียว โดยธนาคารฯ ได้ทำหน้าที่เป็นที่ปรึกษาทางการเงิน Lead Arranger ของ บริษัท โกลบอล เพาเวอร์ ซินเนอร์ยี จำกัด (มหาชน) ความเห็น ชั่ว บทวิจย บทวิเคราะห์ ราคา ข้อความ การคาดการณ์ การประเมิน และ/หรือ ข้อมูลอื่นที่ระบุในเอกสารฉบับนี้ (“ข้อมูล”) มีวัตถุประสงค์เพื่อใช้เป็นข้อมูลทั่วไปเท่านั้น และไม่อาจตีความได้ว่าเป็นการให้คำแนะนำแก่บุคคลใดๆ หรือเป็นการเสนอซื้อ หรือเสนอขาย หรือชักชวนให้เสนอซื้อหรือเสนอขายหลักทรัพย์ โดย INVX และ/หรือกรรมการ พนักงาน และลูกจ้างของ INVX ย่อมไม่ต้องรับผิดชอบต่อความเสียหายใดๆ ทั้งความเสียหายทางตรง ความเสียหายทางอ้อม ความเสียหายจากการผิดสัญญา หรือความเสียหายอันสืบเนื่อง อันเป็นผลมาจากการใช้หรือการซื้อถือครองหรือการขายข้อมูล ทั้งนี้ รวมถึงแต่ไม่จำกัดเพียงการสูญเสียผลกำไร นักลงทุนพึงใช้ข้อมูลในเอกสารฉบับนี้ประกอบข้อมูลและความเห็นอื่นๆ รวมถึงพิจารณาของตัวในการตัดสินใจลงทุน ข้อมูลในเอกสารฉบับนี้จัดทำขึ้นจากแหล่งข้อมูลที่ INVX เห็นว่าน่าเชื่อถือ โดย INVX ไม่รับรองถึงความถูกต้อง สมบูรณ์ และ/หรือ ครบถ้วนของข้อมูลดังกล่าว

เอกสารฉบับนี้จัดทำโดย บริษัทหลักทรัพย์ อินโเวสต์ เอกซ์ จำกัด (INVX) ซึ่งมีธนาคารไทยพาณิชย์ จำกัด (มหาชน) (“ธนาคาร”) เป็นผู้ถือหุ้นรายใหญ่แต่เพียงผู้เดียว บริษัทหลักทรัพย์จัดการกองทุน ไทยพาณิชย์ จำกัด (“SCBAM”) ซึ่งมีธนาคารไทยพาณิชย์ จำกัด (มหาชน) (“ธนาคาร”) เป็นผู้ถือหุ้นรายใหญ่แต่เพียงผู้เดียว โดยธนาคารฯ ได้ทำหน้าที่เป็นที่ปรึกษาทางการเงินของ กองทุนรวมโครงสร้างพื้นฐานโทรคมนาคม ดิจิทัล SCBAM ได้ทำหน้าที่เป็นผู้จัดการกองทุนของ กองทุนรวมโครงสร้างพื้นฐานโทรคมนาคม ดิจิทัล ความเห็น ชั่ว บทวิจย บทวิเคราะห์ ราคา ข้อความ การคาดการณ์ การประเมิน และ/หรือ ข้อมูลอื่นที่ระบุในเอกสารฉบับนี้ (“ข้อมูล”) มีวัตถุประสงค์เพื่อใช้เป็นข้อมูลทั่วไปเท่านั้น และไม่อาจตีความได้ว่าเป็นการให้คำแนะนำแก่บุคคลใดๆ หรือเป็นการเสนอซื้อ หรือเสนอขาย หรือชักชวนให้เสนอซื้อหรือเสนอขายหลักทรัพย์ โดย INVX และ/หรือกรรมการ พนักงาน และลูกจ้างของ INVX ย่อมไม่ต้องรับผิดชอบต่อความเสียหายใดๆ ทั้งความเสียหายทางตรง ความเสียหายทางอ้อม ความเสียหายจากการผิดสัญญา หรือความเสียหายอันสืบเนื่อง อันเป็นผลมาจากการใช้หรือการซื้อถือครองหรือการขายข้อมูล ทั้งนี้ รวมถึงแต่ไม่จำกัดเพียงการสูญเสียผลกำไร นักลงทุนพึงใช้ข้อมูลในเอกสารฉบับนี้ประกอบข้อมูลและความเห็นอื่นๆ รวมถึงพิจารณาของตัวในการตัดสินใจลงทุน ข้อมูลในเอกสารฉบับนี้จัดทำขึ้นจากแหล่งข้อมูลที่ INVX เห็นว่าน่าเชื่อถือ โดย INVX ไม่รับรองถึงความถูกต้อง สมบูรณ์ และ/หรือ ครบถ้วนของข้อมูลดังกล่าว

การซื้อขายฟิวเจอร์สและออปชั่น (Futures and Options) มีความเสี่ยงสูงที่อาจก่อให้เกิดผลขาดทุนอย่างมีนัยสำคัญ จึงไม่เหมาะสำหรับบุคคลทุกกลุ่ม ทั้งนี้ ก่อนการตัดสินใจซื้อขายฟิวเจอร์สและออปชั่น ท่านควรพิจารณาถึงฐานะทางการเงิน วัตถุประสงค์ในการลงทุน ประสบการณ์ในการลงทุนของท่าน ตลอดจนความเสี่ยงที่ท่านสามารถยอมรับได้อย่างรอบคอบ เนื่องจากมีความเป็นไปได้ที่ท่านอาจสูญเสียเงินลงทุนมากกว่าเงินลงทุนเริ่มแรก ท่านควรพิจารณาถึงความเสี่ยงทั้งหมดที่อาจเกิดขึ้นจากการซื้อขายฟิวเจอร์สและออปชั่น และท่านควรตัดสินใจลงทุนด้วยตนเอง และ/หรือ ในกรณีที่มีข้อสงสัย ท่านควรขอคำแนะนำจากที่ปรึกษาทางการเงิน

เอกสารฉบับนี้จัดทำขึ้นเพื่อส่งให้บุคคลที่กำหนด (intended recipient) เท่านั้น และห้ามมิให้ผู้ใดนำข้อมูลในเอกสารฉบับนี้ไปทำซ้ำ ส่งต่อ เผยแพร่ ขาย จำหน่าย คัดลอก นำออกแสดง หรือนำไปแสวงหาประโยชน์ในเชิงพาณิชย์ ไม่ว่าด้วยวิธีการใด ๆ โดยมิได้รับอนุญาตเป็นลายลักษณ์อักษรจาก INVX เป็นการล่วงหน้า

©สงวนลิขสิทธิ์ 2565 บริษัทหลักทรัพย์ อินโเวสต์ เอกซ์ จำกัด

CG Rating 2022 Companies with CG Rating

Companies with Excellent CG Scoring

AAV, ADVANC, AF, AH, AIRA, AJ, AKP, AKR, ALLA, ALT, AMA, AMARIN, AMATA, AMATAV, ANAN, AOT, AP, APURE, ARIP, ASP, ASW, AUCT, AWC, AYUD, BAFS, BAM;BANPU, BAY, BBIB, BBL, BCP, BCPG, BDMS, BEM, BEYOND, BGC, BGRIM, BIZ, BKI, BOL, BPP, BRR, BTS, BTW, BWG, CENTEL, CFRESH, CGH, CHEWA, CHO, CIMBT, CK, CKP, CM, CNT, COLOR, COM7, COMAN, COTTO, CPALL, CPF, CPI, CPN, CRC, CSS, DDD, DELTA, DEMCO, DOHOME, DRT, DTAC, DUSIT, EA, EASTW, ECF, ECL, EE, EGCO, EPG, ETC, ETE, FN, FNS, FPI, FPT, FSMART, FVC, GC, GEL, GFPT, GGC, GLAND, GLOBAL, GPI, GPSC, GRAMMY, GULF, GUNKUL, HANA, HARN, HENG, HMPRO, ICC, ICHI, III, ILINK, ILM, IND, INTUCH, IP, IRC, IRCP, ITTEL, IVL, JTS, JWD, K, KBANK, KCE, KEX, KGI, KKP, KSL, KTB, KTC, LALIN, LANNA, LHFG, LIT, LOXLEY, LPN, LRH, LST, MACO, MAJOR, MAKRO, MALEE, MBK, MC, MCOT, METCO, MFEC, MINT, MONO, MOONG, MSC, MST, MTC, MVP, NCL, NEP, NER, NKI, NOBLE, NSI, NVD, NYT, OISHI, OR, ORI, OSP, OTO, PAP, PCSGH, PDG, PDJ, PG, PHOL, PLANB, PLANET, PLAT, PORT, PPS, PR9, PREB, PRG, PRM, PSH, PSL, PTG, PTT, PTTEP, PTTGC, PYLON, Q-CON, QH, QTC, RATCH, RBF, RS, S, S&J, SAAM, SABINA, SAMART, SAMTEL, SAT, SC, SCB, SCC, SCCC, SCG, SCGP, SCM, SCN, SDC, SEAFCO, SEAOL, SE-ED, SELIC, SENA, SENAJ, SGF, SHR, SICT, SIRI, SIS, SITHAI, SMP, SNC, SONIC, SORKON, SPALI, SPI, SPRC, SPVI, SSC, SSSC, SST, STA, STGC, STGT, STI, SUN, SUSCO, SUTHA, SVI, SYMC, SYNTEC, TACC, TASCO;TCAP, TEAMG;TFMAMA, THANA, THANI, THCOM, THG;THIP, THRE, THREL, TIPCO, TISCO, TK, TKN, TKS, TKT, TMILL, TMT, TNDT, TNITY, TOA, TOP, TPBI, TQM, TRC, TRUE;TSC, TSR, TSTE, TSTH, TTA, TTB, TTCL, TTW, TV, TVDH, TVI, TVO, TWPC, U, UAC, UBIS, UPOIC, UV, VCOM, VGI, VIH, WACOAL, WAVE, WHA, WHAUP, WICE, WINNER, XPG, ZEN

Companies with Very Good CG Scoring

2S, 7UP, ABICO, ABM, ACE, ACG, ADB, ADD, AEONTS, AGE, AHC, AIE, AIT, ALUCON, AMANAH, AMR, APCO, APCS, AQUA, ARIN, ARROW, AS, ASAP, ASEFA, ASIA, ASIAN, ASIMAR, ASK, ASN, ATP30, B, BA, BC, BCH, BE8, BEC, SCAP, BH, BIG, BJC, BJCHI, BLA, BR, BRI, BROOK, BSM, BYD, CBG, CEN, CHARAN, CHAYO, CHG, CHOTI, CHOW, CI, CIG, CITY, CIVIL, CMC, CPL, CPW, CRANE, CRD, CSC, CSP, CV, CWT, DCC, DHOUSE, DITTO, DMT, DOD, DPAINT, DV8, EASON, EFORL, ERW, ESSO, ESTAR, FE, FLOYD, FORTH, FSS, FTE, GBX, GCAP, GENCO, GJS, GTB, GYT, HEMP, HPT, HTC, HUMAN, HYDRO, ICN, IFS, IIG, IMH, INET, INGRS, INSET, INSURE, IRCP, IT, ITD, J, JAS, JCK, JCKH, JMT, JR, KBS, KCAR, KIAT, KISS, KK, KOOL, KTIS, KUMWEL, KUN, KWC, KWM, L&E, LDC, LEO, LH, LHK, M, MATCH, MBAX, MEGA, META, MFC, MGT, MICRO, MILL, MITSIB, MK, MODERN*, MTI, NBC, NCAP, NCH, NDR, NETBAY, NEX, NINE, NATION, NNCL, NOVA, NPK, NRF, NTV, NUSA, NWR, OCC, OGC, ONEE, PACO, PATO, PB, PICO, PIMO, PIN, PJW, PL, PLE, PM, PMTA, PPP, PPPM, PRAPAT, PRECHA, PRIME, PRIN, PRINC, PROEN, PROS, PROUD, PSG, PSTC, PT, PTC, QLT, RCL, RICHY, RJH, ROJNA, RPC, RT, RWI, S11, SA, SABUY, SAK, SALEE, SAMCO, SANKO, SAPPE, SAWAD, SCI, SCP, SE, SECURE, SFLEX, SFP, SFT, SGP, SIAM, SINGER, SKE, SKN, SKR, SKY, SLP, SMART, SMD, SMIT, SMT, SNNP, SNP, SO, SPA, SPC, SPCG, SR, SRICHA, SSF, SSP, STANLY, STC, STPI, SUC, SVOA, SVT, SWC, SYNEX, TAE, TAKUNI, TCC, TCMC, TFG, TFI, TFM, TGH, TIDLOR, TIGER, TIPH, TITLE, TM, TMC, TMD, TMI, TNL, TNP, TNR, TOG, TPA, TPAC, TPCS, TPIPL, TPIPP, TPLAS, TPS, TQR, TRITN, TRT, TRU, TRV, TSE, TVT, TWP, UBE, UEC, UKEM, UMI, UOBKH, UP, UPF, UTP, VIBHA, VL, VPO, VRANDA, WGE, WIJK, WIN, WINMED, WORK, WP, XO, YUASA, ZIGA

Companies with Good CG Scoring

A, A5, AI, ALL, ALPHAX, AMC, APP, AQ, AU, B52, BEAUTY, BGT, BLAND, BM, BROCK, BSBM, BTNC, CAZ, CCP, CGD, CMAN, CMO, CMR;CPANEL, CPT, CSR, CTW, D, DCON, EKH, EMC, EP, EVER, F&D, FMT, GIFT, GLOCON, GLORY, GREEN, GSC, HL, HTECH, IHL, INOX, JAK, JMART, JSP;JUBILE, KASET, KCM, KWI, KYE, LEE, LPH, MATI, M-CHAI, MCS, MDX, MENA, MJD, MORE, MPIC, MUDD, NC, NEWS, NFC, NSL, NV, PAF, PEACE, PF, PK, PPM, PRAKIT, PTL, RAM, ROCK, RP, RPH, RSP, SIMAT, SISB, SK, SOLAR, SPACK, SPG, SQ, STARK, STECH, SUPER, SVH, PTECH, TC;TCCC, TCJ, TEAM, THE, THMUI, TKC;TNH, TNPC, TOPP, TPCH, TPOLY, TRUBB, TTI, TYCN, UMS, UNIQ;UPA, UREKA, VARO, W, WFX, WPH, YGG

Corporate Governance Report

The material contained in this publication is for general information only and is not intended as advice on any of the matters discussed herein. Readers and others should perform their own independent analysis as to the accuracy or completeness or legality of such information. The Thai Institute of Directors, its officers, the authors and editor make no representation or warranty as to the accuracy, completeness or legality of any of the information contained herein. By accepting this document, each recipient agrees that the Thai Institute of Directors Association, its officers, the authors and editor shall not have any liability for any information contained in, or for any omission from, this publication.

The survey result is as of the date appearing in the Corporate Governance Report of Thai Listed Companies. As a result, the survey result may be changed after that date. InnovestX Securities Company Limited does not conform nor certify the accuracy of such survey result.

To recognize well performers, the list of companies attaining "Good", "Very Good" and "Excellent" levels of recognition (Not including listed companies qualified in the "no announcement of the results" clause from 1 January 2021 to 27 October 2022) is publicized.

* บริษัทหรือกรรมการหรือผู้บริหารของบริษัทที่มีส่วนดำเนินการกำกับดูแลกิจการ เช่น ทรูกรุ๊ป จำกัด (มหาชน) หรือ ทรู คอร์ปอเรชั่น เป็นต้น ซึ่งการให้ข้อมูล CGR ควรระมัดระวังข้อมูลที่เกี่ยวข้องด้วย

Anti-corruption Progress Indicator

Certified (ได้รับรับรอง)

2S, 7UP, ADVANC, AF, AI, AIE, AIRA, AJ, AKP, AMA, AMANAH, AMATA, AMATAV, AP, APCS, AS, ASIAN, ASK, ASP, AWC, AYUD, B, BAFS, BAM, BANPU, BAY, BBL, BCH, BCP, BCPG, BE8, BEC, BEYOND, BGC, BGRIM, BKI, BLA, BPP, BROOK, BRR, BSBM, BTS, BWG, CEN, CENTEL, CFRESH, CGH, CHEWA, CHOTI, CHOW, CIG, CIMBT, CM, CMC, COM7, COTTO, CPALL, CPF, CPI, CPL, CPN, CRC, CSC, DCC, DELTA, DEMCO, DIMET, DRT, DUSIT, EA, EASTW, EGCO, EP, EPG, ERW, ESTAR, ETE, FE, FNS, FPI, FPT, FSMART, FSS, FTE, GBX, GC, GCAP, GEL, GFPT, GGC, GJS, GPI, GPSC, GSTEEL, GULF, GUNKUL, HANA, HARN, HEMP, HENG, HMPRO, HTC, ICC, ICHI, IFS, III, ILINK, INET, INSURE, INTUCH, IRC, IRCP, ITTEL, IVL, JKN, JR, K, KASET, KBANK, KBS, KCAR, KCE, KGEN, KGI, KKP, KSL, KTB, KTC, KWI, L&E, LANNA, LH, LHFG, LHK, LPN, LRH, M, MAJOR, MAKRO, MALEE, MATCH, MBAX, MBK, MC, MCOT, META, MFC, MFEC, MILL, MINT, MONO, MOONG, MSC, MST, MTC, MTI, NEP, NINE, NKI, NOBLE, NOK, NSI, NWR, OCC, OGC, ORI, PAP, PATO, PB, PCSGH, PDG, PDJ, PG, PHOL, PK, PL, PLANB, PLANET, PLAT, PM, PPP, PPPM, PPS, PR9, PREB, PRG, PRM, PROS, PSH, PSL, PSTC, PT, PTG, PTT, PTTEP, PTTGC, PYLON, Q-CON, QH, QLT, QTC, RABBIT, RATCH, RML, RWI, S&J, SAAM, SABINA, SAPPE, SAT, SC, SCB, SCC, SCCC, SCG, SCGP, SCM, SCN, SEAOL, SE-ED, SELIC, SENA, SGP, SINGER, SIRI, SITHAI, SKR, SMIT, SMK, SMP, SNC, SNP, SORKON, SPACK, SPALI, SPC, SPI, SPRC, SRICHA, SSF, SSP, SSSC, SST, STA, STGT, STOWER, SUSCO, SVI, SYMC, SYNTEC, TAE, TAKUNI, TASCO, TCAP, TCMC, TFG, TFI, TFMAMA, TGH, THANI, THCOM, THIP, THRE, THREL, TIDLOR, TIPCO, TISCO, TKS, TKT, TMILL, TMT, TNITY, TNL, TNP, TNR, TOG, TOP, TOPP, TPA, TPCS, TPP, TRU, TSC, TSTE, TSTH, TTA, TTB, TTCL, TU, TVDH, TVI, TVO, TWPC, UBE, UBIS, UEC, UKEM, UOBKH, UPF, UV, VGI, VIH, WACOAL, WHA, WHAUP, WICE, WIJK, XO, YUASA, ZEN, ZIGA

Declared (ประกาศเจตนารมณ์)

AH, ALT, APCO, ASW, B52, CHG, CI, CPR, CPW, DDD, DHOUSE, DOHOME, ECF, EKH, ETC, EVER, FLOYD, GLOBAL, ILM, INOX, J, JMART, JMT, JTS, KEX, KUMWEL, LDC, MEGA, NCAP, NOVA, NRF, NUSA, OR, PIMO, PLE, RS, SAK, SIS, SSS, STECH, SUPER, SVT, TKN, TMD, TMI, TQM, TRT, TSI, VARO, VCOM, VIBHA, W, WIN

N/A

24CS, 3K-BAT, A, A5, AAI, AAV, ABM, ACAP, ACC, ACE, ACG, ADB, ADD, AEONTS, AFC, AGE, AHC, AIT, AJA, AKR, ALL, ALLA, ALPHAX, ALUCON, AMAR, AMARIN, AMC, AMR, ANAN, AOT, APEX, APP, APURE, AQ, AQUA, ARIN, ARIP, ARROW, ASAP, ASEFA, ASIA, ASIMAR, ASN, ATP30, AU, AUCT, AURA, BA, BBGI, BBIB, BC, BCT, BDMS, BEAUTY, BEM, BGT, BH, BIG, BIOTECH, BIS, BIZ, BJC, BJCHI, BKD, BLAND, BLESS, BLISS, BM, BOL, BR, BRI, BROCK, BSM, BTG, BTNC, BUI, BVG, BYD, CAZ, CBG, CCET, CCP, CEYE, CGD, CH, CHARAN, CHASE, CHAYO, CHIC, CHO, CITY, CIVIL, CK, CKP, CMAN, CMO, CMR, CNT, COLOR, COMAN, CPANEL, CPH, CPT, CRANE, CRD, CSP, CSR, CSS, CTW, CV, CWT, D, DCON, DITTO, DMT, DOD, DPAINT, DTCENT, DTCT, DV8, EASON, ECL, EE, EFORL, EMC, ESSO, F&D, FANCY, FMT, FN, FORTH, FTI, FVC, GENCO, GIFT, GL, GLAND, GLOCON, GLORY, GRAMMY, GRAND, GREEN, GSC, GTB, GVT, GYT, HFT, HL, HPT, HTECH, HUMAN, HYDRO, ICN, IFEC, IHL, IIG, IMH, IND, INGRS, INSET, IP, IRCP, IT, ITC, ITD, ITNS, ITTHI, JAK, JAS, JCK, JCKH, JCT, JDF, JSP, JUBILE, KAMART, KC, KCC, KCM, KDH, KIAT, KISS, KJL, KK, KKC, KLINIQ, KOOL, KTIS, KTMS, KUN, KWC, KWM, KYE, LALIN, LEE, LEO, LIT, LOXLEY, LPH, LST, MACO, MANRIN, MASTER, MATI, MAX, M-CHAI, MCS, MDX, MEB, MENA, METCO, MGT, MICRO, MIDA, MITSIB, MJD, MK, ML, MODERN, MORE, MOSHI, MPIC, MTW, LMD, MVP, NATION, NC, NCH, NCL, NDR, NER, NETBAY, NEW, NEWS, NEX, NFC, NNCL, NPK, NSL, NTSC, NTV, NV, NVD, NYT, OHTL, OISHI, ONEE, OSP, OTO, PACE, PACO, PAF, PCC, PEACE, PERM, PF, PICO, PIN, PJW, PLUS, PMTA, POLAR, POLY, POMPUI, PORT, POST, PPM, PQS, PRAKIT, PRAPAT, PRECHA, PRI, PRIME, PRIN, PRO, PROEN, PROUD, PRTR, PSG, PTC, PTECH, PTL, RAM, RBF, RCL, READY, RICHY, RJH, ROCK, ROH, ROJNA, RP, RPC, RPH, RSP, RT, S, S11, SA, SABUY, SAF, SAFARI, SALEE, SAM, SAMART, SAMCO, SAMTEL, SANKO, SAUCE, SAWAD, SAWANG, SCAP, SCI, SCP, SDC, SE, SEAFCO, SECURE, SENAJ, SFLEX, SFP, SFT, SGC, SGF, SHANG, SHR, SIAM, SICT, SIMAT, SISB, SJWD, SK, SKE, SKN, SKY, SLM, SLP, SM, SMART, SMD, SMT, SNNP, SO, SOLAR, SONIC, SPA, SPCG, SPG, SPV, SQ, SR, SSC, STANLY, STARK, STC, STEC, STHAI, STI, STP, STPI, SUC, SUN, SUTHA, SVOA, SVR, SWC, SYNEX, TACC, TAPAC, TC, TCC, TCCC, TCJ, TCOAT, TEAM, TEAMG, TEGH, TEKA, TFM, TGE, TGPRO, TH, THAI, THANA, THE, THG, THL, THMUI, TIGER, TIPH, TITLE, TK, TKC, TLI, TM, TMC, TMW, TNDT, TNH, TNPC, TOA, TPAC, TPBI, TPCH, TPIPL, TPIPP, TPLAS, TPOLY, TPS, TQR, TR, TRC, TRITN, TRUBB, TRUE, TRV, TSE, TSF, TSR, TTI, TTT, TTW, TVT, TWP, TWZ, TYCN, UAC, UBA, UMI, UMS, UNIQ, UP, UPOIC, UREKA, UTP, UVAN, VL, VNG, VPO, VRANDA, WARRIX, WAVE, WFX, WGE, WINMED, WINNER, WORK, WORLD, WP, WPH, XPG, YGG, YONG

Explanations

Companies participating in Thailand's Private Sector Collective Action Coalition Against Corruption programme (Thai CAC) under Thai Institute of Directors (as of July 7, 2022) are categorised into: companies that have declared their intention to join CAC, and companies certified by CAC.