



SET INDEX

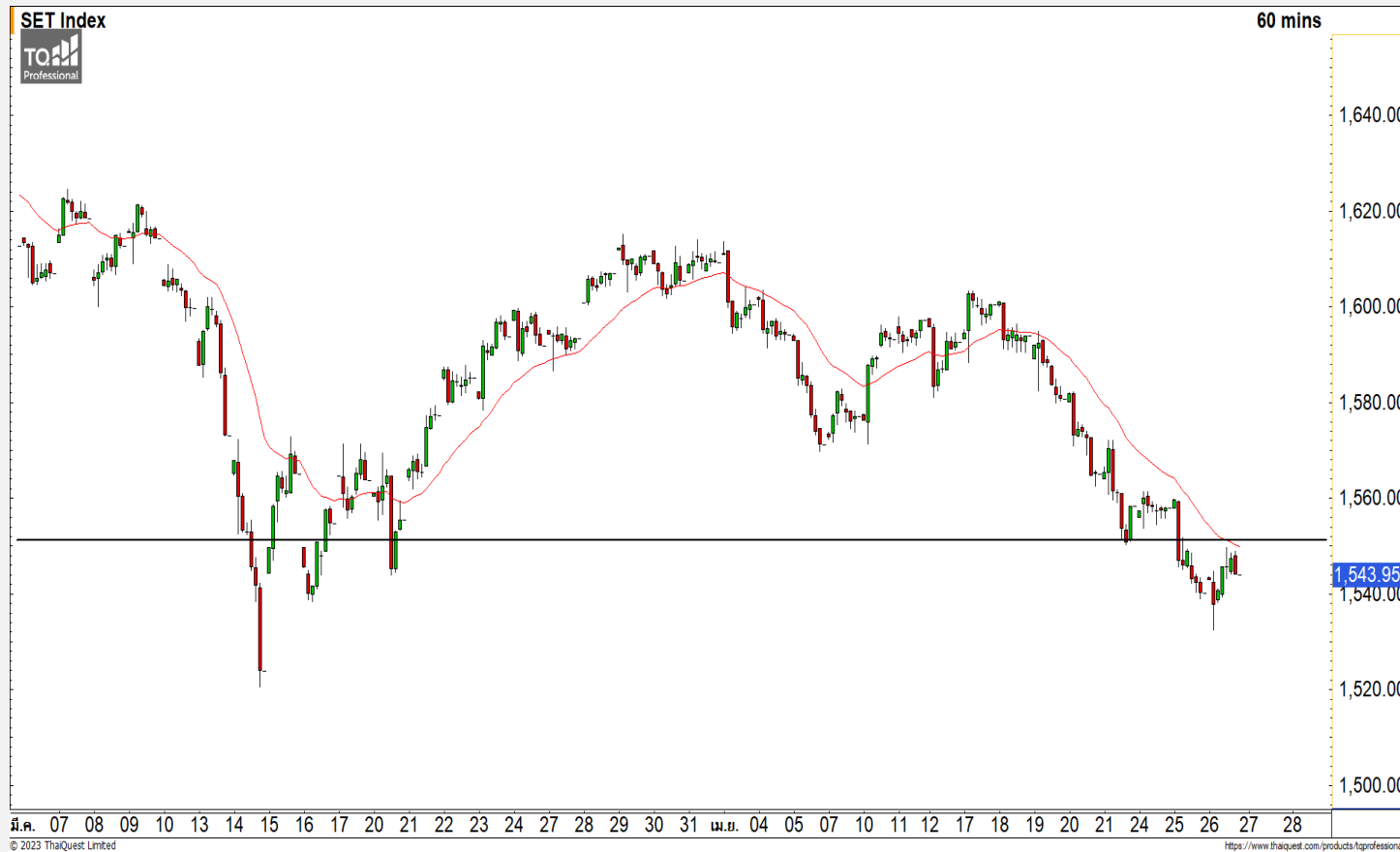
ติดแนวต้าน 1550 จุดมีโอกาสพัก
ตัวลงทดสอบแนวรับ 1536 จุดอีก
ครั้ง

วานนี้ดัชนีปิดที่ระดับ 1543.95 จุด
(+3.75จุด)

ภาพทางเทคนิคคราย 60 นาที วาน
นี้ดัชนีพักตัวลงมาที่แนวรับ 1532 จุด และ
สามารถฟื้นตัวขึ้นมาตามที่ได้ประเมินไว้
โดยรอบของการฟื้นตัวนั้นไม่สามารถทะลุ
ผ่านแนวต้านแรกที่ 1550 จุดได้ ทำให้ดัชนี
มีโอกาสที่จะพักตัวลงมาอีกครั้งในวันนี้ โดย
วางแนวรับของการพักตัววันนี้ที่ 1536 จุด
และ 1532 จุด มองดัชนีมีโอกาสฟื้นตัว
สลับขึ้นมาได้บ้าง

แนวรับ	1536	1532
แนวต้าน	1550	1555

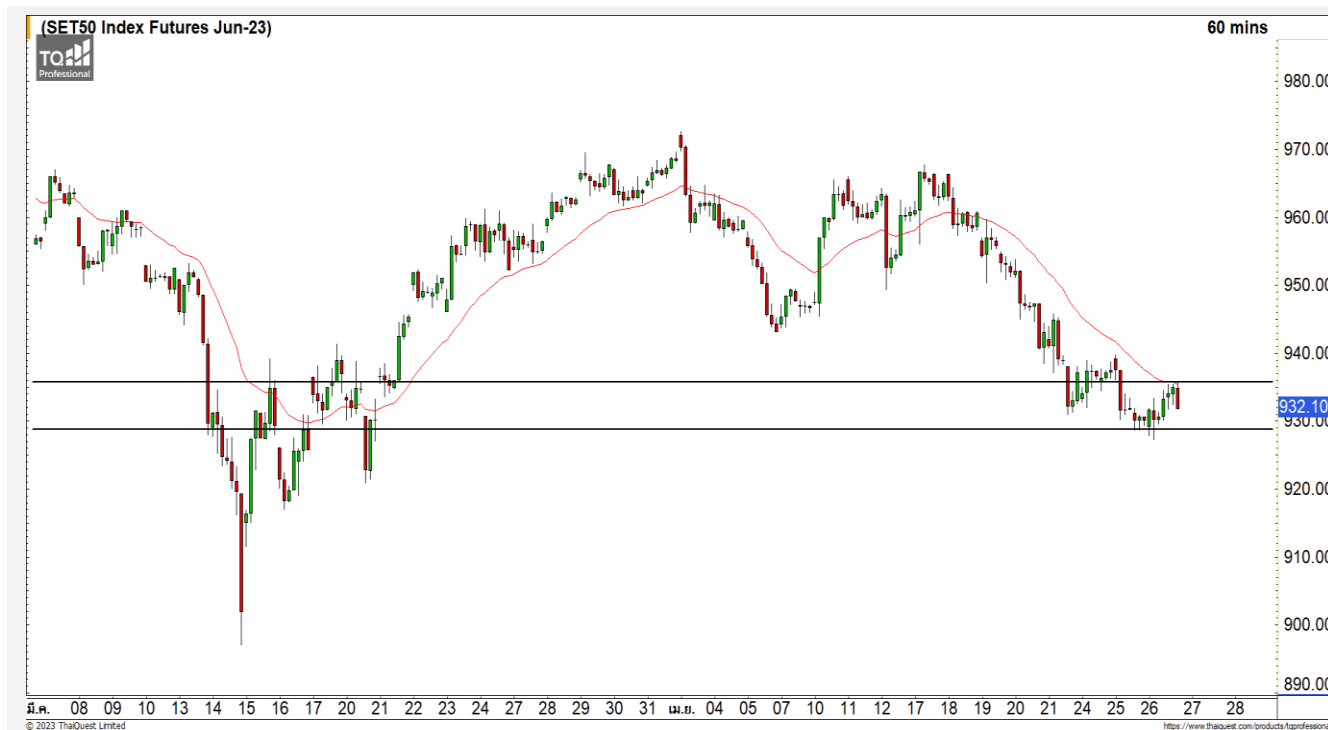
ทีมนักวิเคราะห์ | ถิรัฐาภรณ์ ศิริแสงชัยกุล
เลขที่ทะเบียน : 057116
02-646-9877



Technical Review

- S50M23 : ติดแนวต้าน 936 จุด มีโอกาสพักตัวอีกระลอก
- Momentum Trading : AOT,KTMS
- Swing Trading : BA,BAFS

SET50 Index Futures



ติดแนวต้าน 936 จุด มีโอกาสพักตัวอีก ระลอก

26 เม.ย. 66 นักลงทุนต่างชาติ Long สุทธิ 201 สัญญา
ค่า Basis ของ S50M23 อยู่ที่ระดับ -2.44 จุด
ภาพทางเทคนิคราย 60 นาที วานนี้ดัชนีพักตัว
ลงทดสอบแนวรับ 928 จุดและมีแรงซื้อกลับเข้ามาตามที่ได้ประเมินไว้
และฟันตัวระยะสั้นแต่ไม่สามารถทะลุผ่าน 936 จุด ทำให้ดัชนียังมีโอกาสที่จะพักตัวอีกระลอกในวันนี้
โดยวางแนวรับแรกที่ 928 จุด และ 922 จุด

กลยุทธ์ S50M23

- พอร์ต Long ต้นทุนที่ 932 จุด ถือรอทำกำไรที่ 943 จุด ตัดขาดทุนกรณีหลุด 926 จุด

แนวรับ

928

922

แนวต้าน

936

940

Contracts	Long	Short	Net	YTD
Institution	31,601	38,132	-6,531	31,847
Foreign	82,987	82,786	201	-162,732
Local	102,391	96,061	6,330	130,885

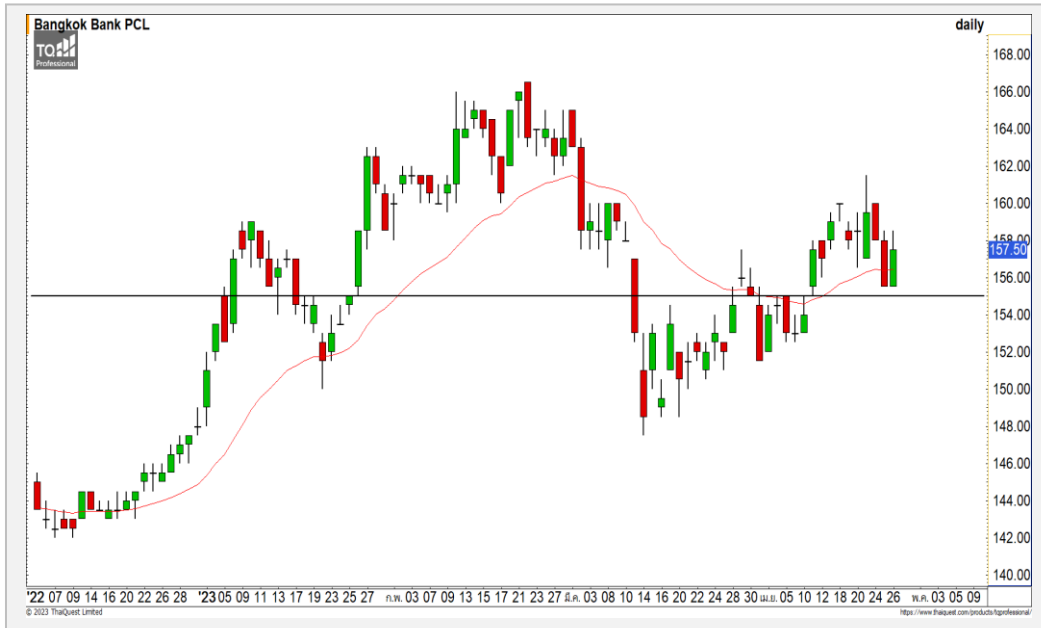
TOP



	Level 1	Level 2
Support	46	44.50
Resistance	49	50

TOP : ราคาพักตัวต่อเนื่องลงมาจากบริเวณแนวรับหลักที่ 46 บาท มองระยะสั้นราคาเริ่มมี Downside ที่จำกัดและมีโอกาสเกิด Technical Rebound วางแนวต้านแรกที่ 49 บาท

BBL



	Level 1	Level 2
Support	155	152.50
Resistance	160	162.50

BBL : ราคาพักตัวลงมาจากบริเวณแนวรับ 155 บาทและมีแรงซื้อกลับเข้ามาตามที่ได้ประเมินไว้ มองราคายังอยู่ในทิศทางขาขึ้น วางแนวต้านรอตสอบที่ 160 บาท

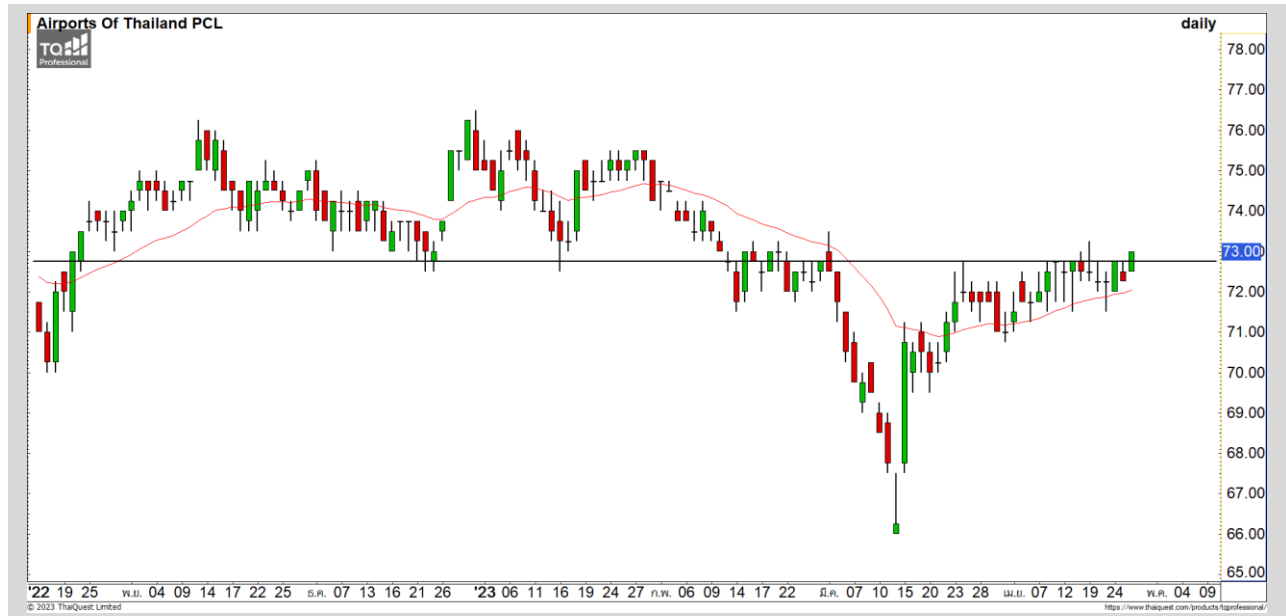
Momentum Trading

AOT

Support | 72.75
Resistance | 74/75.50
Stop loss | 71.25

คำแนะนำระยะสั้น (BUY)

ในช่วงนี้ที่ผ่านมาราคาพักตัวลงมา น้อยกว่าตลาด และล่าสุดราคาปรับตัวขึ้นผ่าน แนวต้านแรกที่ 72.75 บาท ดึงรอบของการ พุ่งตัวระยะสั้นเข้ามา วางแนวต้านที่ 74 บาท และ 75.50 บาท

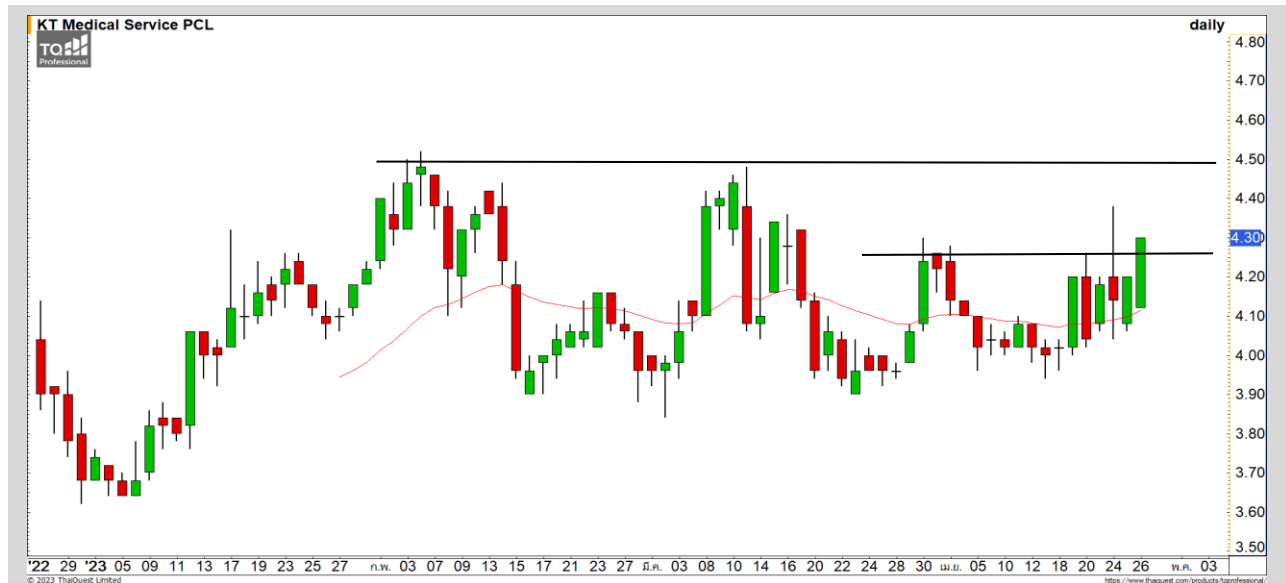


KTMS

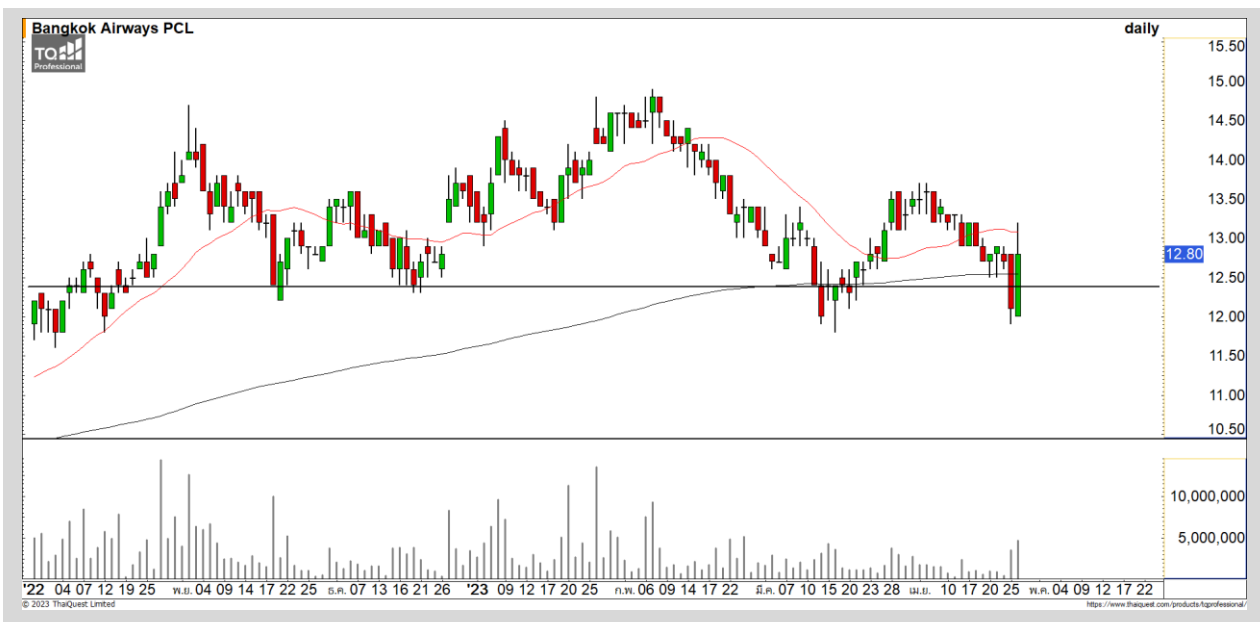
Support | 4.28
Resistance | 4.40/4.50
Stop loss | 4.10

คำแนะนำระยะสั้น (BUY)

ราคาปรับตัวขึ้นผ่านแนวต้านแรกที่ 4.28 บาท ดึงรอบของการพุ่งตัวต่อเนื่อง ระยะสั้นขึ้นทดสอบแนวต้านที่บริเวณ 4.40-4.50 บาทเข้ามา



Swing Trading



Support | 12.30
Resistance | 13.20/13.70
Stop loss | 11.80

คำแนะนำระยะสั้น (BUY)

ราคาพักตัวลงมาที่แนวรับหลักที่บริเวณ 12-12.30 บาท และมีแรงซื้อกลับเข้ามาหนาแน่นเกิดเป็นแท่งเทียนกลับตัว Bullish Engulfing มองราคาเจอจุดกลับตัวระยะสั้น วางแนวต้านแรกที่ 13.20 บาท และ 13.70 บาท

BA



Support | 29.75
Resistance | 31/32
Stop loss | 28.50

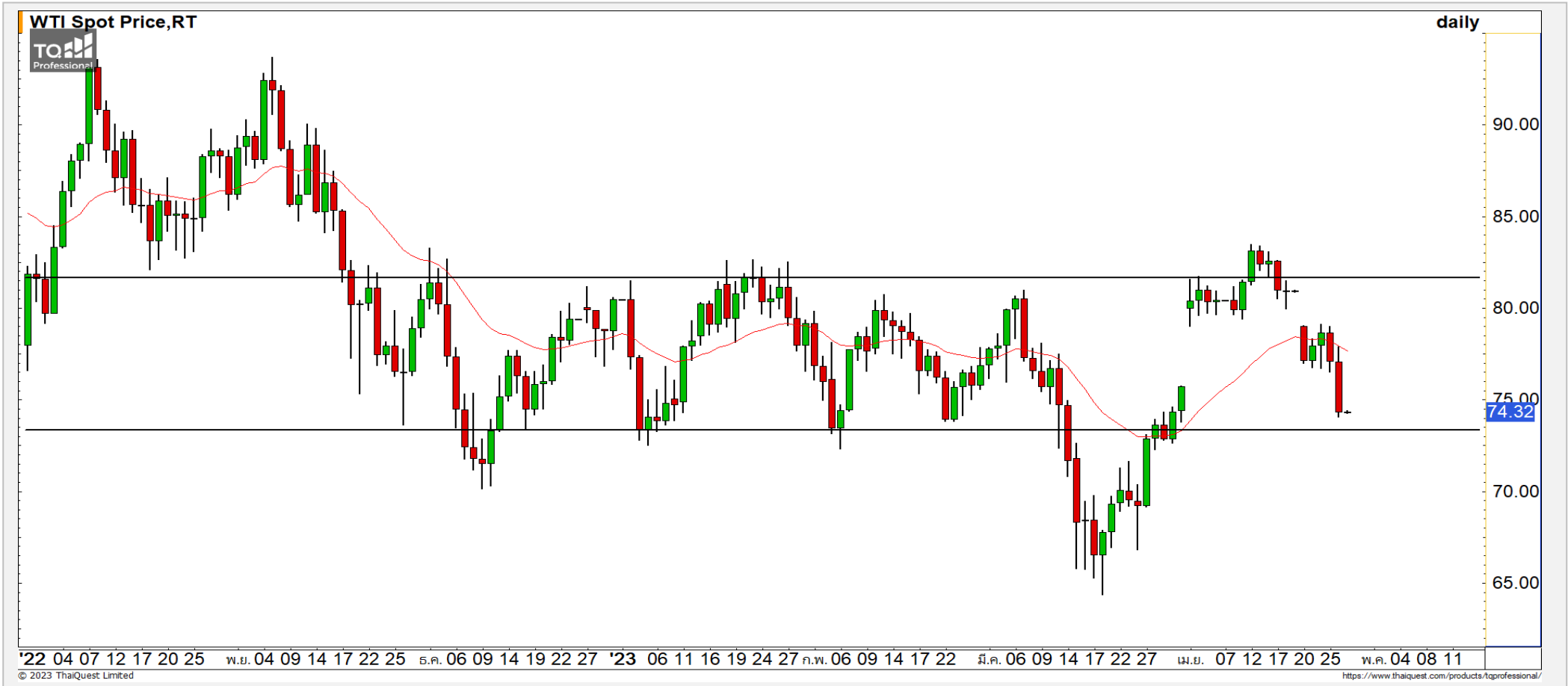
คำแนะนำระยะสั้น (BUY)

ราคาพักตัวลงมาที่แนวรับหลักที่บริเวณ 29.75 บาท และเกิดเป็นแท่งเทียนกลับตัว Bullish Engulfing มองราคาเจอจุดกลับตัวระยะสั้น วางแนวต้านที่ 31 บาท

BAFS

COMMODITY MARKET

Crude Oil (WTI)



แนวรับ

73

แนวต้าน

70

83

85

ราคาน้ำมันดิบ WTI พักตัวลงมาปิด Gap ที่ 75.50 ดอลลาร์ มองราคาน้ำมันดิบกลับมาเป็นทิศทาง Sideway

Gold Futures

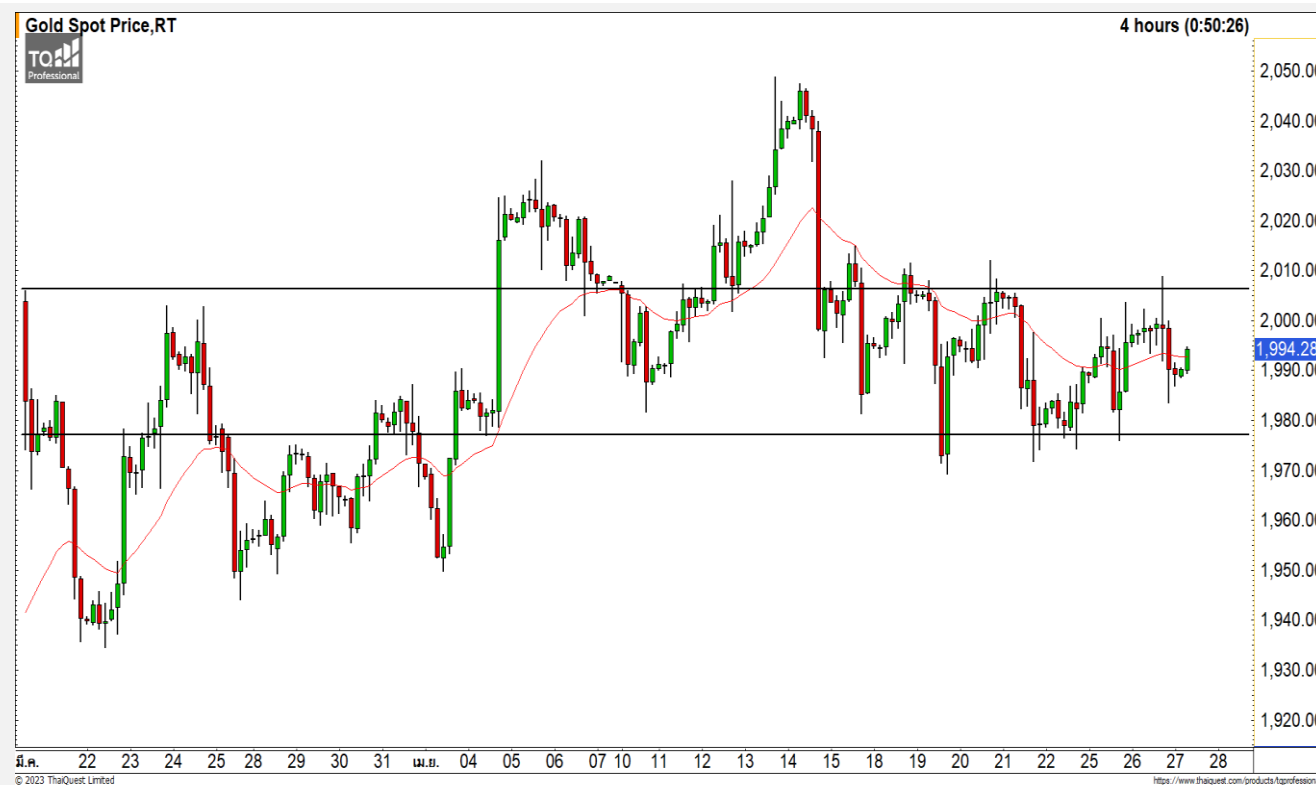
ราคายังอยู่ในรอบของการพักตัวสะสมกำลัง

ภาพทางเทคนิคของราคาทองคำราย 240 นาที ค่าสินที่ผ่านมาราคาทองคำฟื้นตัวขึ้นไม่ผ่านแนวต้าน 2015 ดอลลาร์ ทำให้ราคาทองคำยังอยู่ในรอบของการพักตัวเพื่อสร้างฐานที่บริเวณแนวรับ 1970-1980 ดอลลาร์

คำแนะนำระยะสั้น GOM23

- พอร์ตวางแนวรอเปิด Long ที่ 1978 ดอลลาร์ วางเป้าหมายทำกำไรที่ 2005 ดอลลาร์ ตัดขาดทุนกรณีหลุด 1965 ดอลลาร์

วันที่ 26 เม.ย. 2023
กองทุน SPDR คงการถือทองคำ
ไว้ที่ระดับ 930.04 ตัน



	แนวรับ		แนวต้าน		
	1980	1970	2000-2005	2015	
Contracts		Long	Short	Net	Net-YTD
Institution		3,976	3,611	365	-1,776
Foreign		26,170	23,329	2,841	15,645
Local		17,634	20,840	-3,206	-13,869

DISCLAIMER: รายงานฉบับนี้จัดทำโดยบริษัทหลักทรัพย์ ฟินันเซีย ไซรัส จำกัด (มหาชน) “บริษัท” ข้อมูลที่ปรากฏในรายงานฉบับนี้ถูกจัดทำขึ้นบนพื้นฐานของแหล่งข้อมูลที่เชื่อว่าหรือควรเชื่อว่าจะมีความน่าเชื่อถือ และความถูกต้อง อย่างไรก็ตามบริษัทไม่รับรองความถูกต้องครบถ้วนของข้อมูลดังกล่าว ข้อมูลและความเห็นที่ปรากฏอยู่ในรายงานฉบับนี้อาจมีการเปลี่ยนแปลง แก้ไข หรือเพิ่มเติมได้ตลอดเวลาโดยไม่ต้องแจ้งให้ทราบล่วงหน้า บริษัทไม่มีความประสงค์ที่จะชักจูงหรือชี้ชวนให้ผู้ลงทุน ลงทุนซื้อหรือขายหลักทรัพย์ตามที่ปรากฏในรายงานฉบับนี้ รวมทั้งบริษัทไม่ได้รับประกันผลตอบแทนหรือราคาของหลักทรัพย์ตามข้อมูลที่ปรากฏแต่อย่างใด บริษัทจึงไม่รับผิดชอบต่อความเสียหายใดๆ ที่เกิดขึ้นจากการนำข้อมูลหรือความเห็นในรายงานฉบับนี้ไปใช้ไม่ว่ากรณีใดก็ตาม ผู้ลงทุนควรศึกษาข้อมูลและใช้ดุลยพินิจอย่างรอบคอบในการตัดสินใจลงทุน

บริษัทขอสงวนลิขสิทธิ์ในข้อมูลและความเห็นที่ปรากฏอยู่ในรายงานฉบับนี้ ห้ามมิให้ผู้ใดนำข้อมูลและความเห็นในรายงานฉบับนี้ไปใช้ประโยชน์ คัดลอก ตัดแปลง ทำซ้ำ นำออกแสดงหรือเผยแพร่ต่อสาธารณชนไม่ว่าทั้งหมดหรือบางส่วน โดยไม่ได้รับอนุญาตเป็นลายลักษณ์อักษรจากบริษัทล่วงหน้า การลงทุนในหลักทรัพย์มีความเสี่ยง ผู้ลงทุนควรศึกษาข้อมูลและพิจารณาอย่างรอบคอบก่อนการตัดสินใจลงทุน

บริษัทหลักทรัพย์ ฟินันเซีย ไซรัส จำกัด (มหาชน) อาจเป็นผู้ดูแลสภาพคล่อง (Market Maker) และผู้ออกใบสำคัญแสดงสิทธิอนุพันธ์ (Derivative Warrants) บนหลักทรัพย์ AAV, ADVANC, AEONTS, AMATA, ANAN, AOT, AP, BANPU, BBL, BCH, BCP, BCPG, BDMS, BEAUTY, BEC, BEM, BGRIM, BH, BJC, BLAND, BPP, BTS, CBG, CENTEL, CHG, CK, CKP, COM7, CPALL, CPF, CPN, DELTA, DTAC, EA, EGCO, EPG, ERW, ESSO, GFPT, GLOBAL, GPSC, GULF, GUNKUL, HANA, HMPRO, INTUCH, IRPC, IVL, JAS, JMT, KBANK, KCE, KKP, KTB, KTC, LH, MAJOR, MBK, MEGA, MINT, MTC, ORI, OSP, PLANB, PRM, PSH, PSL, PTG, PTT, PTTEP, PTTGC, QH, RATCH, ROBINS, RS, SAWAD, SCB, SCC, SGP, SIRI, SPALI, SPRC, STA, STEC, SUPER, TASCOS, TCAP, THAI, THANI, TISCO, TKN, TMB, TOA, TOP, TPIPP, TRUE, TTW, TU, TVO, WHA และ SET50 Future โดยบริษัทฯ อาจจัดทำบทวิเคราะห์ของหลักทรัพย์อ้างอิงดังกล่าว ดังนั้น นักลงทุนควรศึกษารายละเอียดในหนังสือชี้ชวนของใบสำคัญแสดงสิทธิอนุพันธ์ดังกล่าวก่อนตัดสินใจลงทุน

หมายเหตุ: ประธานกรรมการของบริษัทหลักทรัพย์ ฟินันเซีย ไซรัส จำกัด (มหาชน) ดำรงตำแหน่งเป็นกรรมการของบริษัท ทรู คอร์ปอเรชั่น จำกัด (มหาชน)

Remark : FSS's Chairman is a TRUE's director.