

## ย่อตัว

### หลากปัจจัยระยะสั้นยังคงกดดัน

วันนี้คาด SET ย่อตัว ในกรอบแนวรับ 1,520 จุด และแนวต้าน 1,550 จุด เน้นแนวโน้มกำไรดี โดย ATO Picks วันนี้ แนะนำ “ADVANC, SPA”



## ADVANC

Daily Stock picks

คาดการณ์กำไร 1Q66 ที่ระดับ 6.8 พันล้านบาท (+7%YoY, +1%QoQ) และกำไรสุทธิทั้งปี 66 คาด +10.4%YoY แรงแทนจากเศรษฐกิจที่เติบโต อัตราเงินเฟ้อที่ชะลอลง ค่าไฟลดลงและผู้เล่นหลักที่เหลือแค่สองราย จะทำให้ภาพรวมของ ARPU จะเริ่มฟื้นตัวตั้งแต่กลางปีเป็นต้นไป

เป้าหมายเชิงกลยุทธ์ 240 บาท



## SPA

Daily Stock picks

คาดการณ์กำไร 1Q66 ที่ระดับ 28 ล้านบาท เติบโตแรง +105% QoQ แรงแทนจากจำนวนนักท่องเที่ยวฟื้นตัวต่อเนื่อง โดยเฉพาะอย่างยิ่งนักท่องเที่ยวจีนเข้าไทย เดือนมีนาคมที่เร่งขึ้น +74%MoM พसानอัตรากำไรดีขึ้นจากการปรับราคาขึ้น รวมถึงแนวโน้มอัตราค่าบริการสูงขึ้นด้วย

เป้าหมายเชิงกลยุทธ์ 15 บาท

# หลากปัจจัยระยะสั้น ยังคงกดดัน

- ▶▶ **หลากปัจจัยระยะสั้นยังคงกดดัน** : ความกังวลของสถานการณ์ First Republic Bank (FRB) ยังมีต่อเนื่อง สะท้อนจากราคาหุ้น FRB ที่วานนี้ยังปรับตัวลงต่อ พसानในระยะสั้นอาจต้องติดตามการรายงานผลประกอบการ รวมถึงตัวเลขเศรษฐกิจซึ่งอาจส่งผลให้ตลาดมีความผันผวนได้ โดยคืนนี้ติดตาม 1Q66 US GDP คาดที่ +1.9%QoQ ส่วนปัจจัยในประเทศ อาจมีแรงกดดันจากหุ้น DELTA ที่เมื่อคืนรายงานกำไรต่ำกว่าตลาดคาดการณ์ราว -10% คาดจะเป็นแรงกดดันเพิ่มเติมต่อ SET ในวันนี้
- ▶▶ **ดุลการค้าไทยเกินดุลครั้งแรกในรอบ 1 ปี** : วานี้กระทรวงพาณิชย์รายงานตัวเลขการส่งออกไทย มีนาคม ที่ 2.76 หมื่นล้านเหรียญ (-4.2%YoY) ชะลอตัวจากฐานสูงมากในเดือนมีนาคม 65 ซึ่งถือว่าเป็นตัวเลขที่ดีกว่าตลาด คาดที่ -14.7%YoY โดยสินค้าเกษตร และอุตสาหกรรมเกษตร ส่วนใหญ่ยังขยายตัวต่อเนื่อง นำโดย น้ำตาลทราย, ไก่สด, ผลไม้สด, เครื่องดื่ม, ข้าว, ผลิตภัณฑ์มันสำปะหลัง ขณะที่กลุ่มที่ชะลอ เช่น ยางพารา, อาหารสัตว์เลี้ยงเป็นต้น ส่วนด้านสินค้าอุตสาหกรรมส่วนใหญ่ยังหดตัว นำโดย สินค้าที่เกี่ยวข้องกับน้ำมัน, เครื่องจักรกล, คอมพิวเตอร์ เป็นต้น ส่วนภาพรวมประเทศพบว่า ตลาดส่งออกไปญี่ปุ่นและสหรัฐฯ กลับมาขยายตัว ส่วนตลาดจีนและอาเซียน หดตัวน้อยลง ในขณะที่ส่งออกไปทางยุโรปแถมมากขึ้น โดยสรุป ถือว่าการส่งออกไทยเดือนมีนาคมอยู่ในเกณฑ์ที่ดี ส่วนด้านการนำเข้า อยู่ที่ 2.49 หมื่นล้านเหรียญ (-7.1%YoY) หนุนให้ดุลการค้าเดือนมีนาคมของไทยพลิกมาเกินดุล 2.7 พันล้านเหรียญ ซึ่งเป็นการเกินดุลครั้งแรกในรอบ 1 ปี เพิ่มจิตวิทยาเชิงบวกต่อค่าเงินบาทมีแนวโน้มแข็งค่ามากขึ้น



## ดัชนีตลาดหลักทรัพย์

**1,543.95**      **+3.75**

### สรุปมูลค่าการซื้อขาย 26 เม.ย. 66

นักลงทุน	สุทธิ (ลบ.)
สถาบัน	-307.66
บัญชี บล.	-1,235.27
ต่างชาติ	+1,411.08
ในประเทศ	+131.86
มูลค่าซื้อขาย	42,479.54

Source : [www.set.or.th](http://www.set.or.th)

# MARKET SUMMARY

วานนี้ SET Index ปิด 1,543.95 จุด (+3.75 จุด) ขานรับผลประกอบการกลุ่ม US Tech ที่ดีกว่าคาด โดย SET มีมูลค่าการซื้อขาย 4.2 หมื่นล้านบาท (เทียบกับวันก่อนหน้า 4.6 หมื่นล้านบาท)

โดยนักลงทุนต่างชาติซื้อ +1,411.08 ลบ. นักลงทุนสถาบันขาย -307.66 ลบ. ส่วนตลาด TFEX นักลงทุนต่างชาติ Long Index Future 201 สัญญา





















## EYES ON :

» 27 เม.ย. ดัชนีความเชื่อมั่นผู้บริโภคของยูโรโซน, GDP 1Q66 ของ US, ตัวเลขผู้ขอรับสวัสดิการว่างงานรายสัปดาห์ US

» 28 เม.ย. ดัชนี MPI ของไทย, รายงานภาวะเศรษฐกิจไทยรายเดือนจาก สปก., GDP 1Q66 ของยูโรโซน, US PCE, ดัชนีความเชื่อมั่นผู้บริโภค US, ประชุม BOJ



# WORLD INDEX

Index		2-Day Price Chart	Latest Price	% Change			PER		PBV		Div. Yld.	
				1 Day	1 Week	YTD	22F	23F	22F	23F	22F	23F
<b>US</b>												
DJIA	Index		33,301.9	-0.7%	-1.8%	0.5%	17.2x	16.2x	4.2x	3.7x	2.2%	2.3%
S&P500	Index		4,056.0	-0.4%	-2.4%	5.6%	18.6x	16.9x	3.6x	3.3x	1.7%	1.8%
Nasdaq	Index		11,854.4	0.5%	-2.5%	13.3%	26.3x	23.3x	4.6x	4.4x	1.0%	1.0%
<b>EUROPE</b>												
Stoxx50	Index		4,347.7	-0.7%	-1.0%	14.6%	12.7x	12.0x	1.8x	1.7x	3.5%	3.7%
FTSE	Index		7,852.6	-0.5%	-0.6%	5.4%	10.9x	10.7x	1.7x	1.6x	4.1%	4.3%
CAC40	Index		7,466.7	-0.9%	-1.1%	15.3%	13.3x	12.5x	1.8x	1.7x	3.1%	3.4%
DAX	Index		15,795.7	-0.5%	-0.6%	13.4%	11.9x	10.7x	1.5x	1.4x	3.4%	3.7%
<b>Asia</b>												
Nikkei (Japan)	Index		28,260.8	-0.5%	-1.4%	8.3%	17.0x	15.6x	1.7x	1.6x	2.1%	2.2%
HSKI (Hongkong)	Index		19,757.3	0.7%	-3.0%	-0.1%	9.5x	8.6x	1.0x	1.0x	3.8%	4.0%
SSEC (China)	Index		3,264.1	0.0%	-3.1%	5.7%	11.2x	9.8x	1.3x	1.2x	3.1%	3.5%
KOSPI (Korea)	Index		2,475.0	-0.4%	-3.4%	10.7%	14.4x	9.7x	0.9x	0.9x	2.4%	2.5%
Taiex (Taiwan)	Index		15,374.6	0.0%	-2.5%	8.7%	15.5x	12.9x	1.9x	1.8x	3.7%	4.0%
SET (Thai)	Index		1,544.0	0.2%	-2.3%	-7.5%	15.1x	13.6x	1.4x	1.4x	3.3%	3.6%
JSX (Indonesia)	Index		6,910.1	1.3%	1.6%	0.9%	13.9x	12.6x	1.8x	1.7x	3.9%	4.1%
PSEi (Philippines)	Index		6,540.2	-0.8%	1.2%	-0.4%	12.4x	11.0x	1.4x	1.3x	2.5%	2.6%
VNI (Vietnam)	Index		1,040.8	0.6%	-0.8%	3.3%	10.1x	8.3x	1.5x	1.3x	n.m.	n.m.
Sensex (India)	Index		60,300.6	0.3%	1.2%	-0.9%	20.5x	17.6x	3.1x	2.7x	1.5%	1.7%
MSCI AP ex-Japan	Index		510.8	0.2%	-2.5%	1.0%	13.6x	11.7x	1.5x	1.4x	3.1%	3.2%

Source : Bloomberg and MST Research

# COMMODITIES












## PRICE UPDATE

Commodity	2-Day Price Chart	Latest Price	% Change							
			1D	1W	1M	3M	6M	1Y	YTD	
<b>Crude Oil</b>										
PGCRDUBA	Dubai	\$/ bbl	80.4	-2.0%	-4.0%	8.8%	-3.1%	-9.1%	-18.5%	2.2%
CLA Comdty	NYMEX	\$/ bbl	74.5	0.3%	-3.7%	2.2%	-6.9%	-8.9%	-13.6%	-7.1%
COA Comdty	BRENT	\$/ bbl	78.0	0.4%	-3.8%	0.3%	-8.8%	-11.5%	-14.6%	-8.0%
<b>Gasoil</b>										
MOGFM92S Index	Singapore Gasoline	\$/ bbl	90.3	-2.1%	-2.1%	-3.5%	-10.1%	-3.7%	-27.1%	-2.3%
FSSGM1	Singapore Diesel	\$/ bbl	90.1	0.5%	-2.7%	-7.0%	-23.0%	-31.6%	-40.7%	-25.1%
JETKSPOT	Singapore Jet Kerosene	\$/ bbl	92.6	-3.1%	-3.6%	-2.3%	-22.1%	-23.2%	-29.0%	-19.5%
N6SH180S	Singapore Fuel Oil	\$/ bbl	451.9	-1.7%	-2.2%	13.2%	9.9%	17.8%	-29.0%	10.4%
LPGSMBNB	US Liquefied Petroleum Gas	cents/gallon	84.8	-5.1%	-7.2%	8.0%	-28.4%	-12.1%	-37.8%	-16.5%
<b>Metal</b>										
GCA Comdty	Gold COMEX	\$/oz	2,000.0	0.2%	-0.9%	1.4%	1.9%	17.0%	3.2%	7.7%
XAG Curncy	Silver	\$/oz	24.9	0.2%	-1.4%	8.1%	5.7%	27.2%	7.0%	4.1%
LMCADY Comdty	Copper	\$/ MT	8,535.3	0.3%	-4.6%	-4.2%	-8.3%	8.2%	-13.5%	2.0%
<b>Steel</b>										
CDSPPRAV	China Rebar 25 mm	CNY/MT	3,825.0	-0.3%	-5.3%	-9.1%	-9.1%	-2.8%	-23.7%	-7.3%
CDSPPHRAV	China Hot Rolled Sheet	CNY/MT	3,985.0	-0.5%	-5.9%	-8.0%	-5.0%	3.5%	-22.0%	-3.9%
<b>Coal</b>										
XAA Comdty	Rotterdam	\$/ MT	129.9	-1.9%	5.6%	7.7%	-6.6%	-43.4%	-39.8%	-29.3%
XOA Comdty	Richard Bay	\$/ MT	127.5	-1.5%	0.2%	-2.7%	-11.9%	-43.9%	-42.8%	-25.2%
XWA Comdty	New Castle	\$/ MT	193.0	0.7%	-3.8%	0.5%	-19.0%	-40.9%	-18.3%	-36.2%
<b>Dry Bulk</b>										
BDIY Index	BDI Baltic Dry Index	Points	1,510.0	-0.5%	10.1%	3.7%	123.4%	-6.3%	-37.7%	-0.3%
BSI58A Index	BSI Baltic Supramax	Points	1,216.0	0.3%	5.6%	-8.3%	87.1%	-22.6%	-55.6%	14.5%
BPIY Index	BPI Baltic Panamax	Points	1,667.0	-1.2%	0.6%	6.5%	58.2%	-12.3%	-42.6%	8.6%
BCI14 Index	BCI Baltic Capesize	Points	1,986.0	-0.4%	20.9%	10.6%	271.9%	13.6%	-10.8%	-12.2%
BHSI Index	BHSI Baltic Handysize Index	Points	667.0	0.5%	4.4%	-5.0%	54.8%	-27.7%	-57.6%	0.6%
<b>Soft Comdty</b>										
CTA Comdty	Cotton Futures	\$/ lbs	78.4	-0.3%	-6.3%	1.5%	-11.3%	3.5%	-25.7%	-6.0%
SB1 Comdty	NYMEX Sugar	\$/ lbs	26.5	-0.5%	8.8%	27.3%	28.2%	48.4%	39.6%	32.3%
RG1 Comdty	RSS3 Rubber	\$/ kg	151.9	-0.1%	-1.4%	-3.2%	-14.6%	3.0%	-26.6%	-0.1%
C A Comdty	Corn	cents/bushels	601.5	0.1%	-3.9%	-4.5%	-9.7%	-11.7%	-19.9%	-10.5%
S A Comdty	Soybean	cents/bushels	1,413.3	-0.1%	-3.8%	-0.5%	-5.5%	0.1%	-6.3%	-7.8%

Source : Bloomberg and MST Research



# and CURRENCY

Bond & Money Market			2-Day Price Chart	Latest Price	% Change						
					1D	1W	1M	3M	6M	1Y	YTD
<b>Volatility</b>											
VIX Index	VIX Index	Index		18.8	0.4%	14.5%	-8.5%	1.8%	-31.2%	-40.4%	-13.1%
<b>Bond Yield</b>											
<b>US</b>											
USGG2YR Index	2 Yr	%		3.9	-0.6%	-5.2%	-1.7%	-6.5%	-8.1%	51.5%	-11.3%
USGG10YR Index	10 Yr	%		3.4	-0.3%	-2.7%	-2.6%	-1.9%	-12.3%	21.4%	-11.3%
<b>Japan</b>											
GJGB2 Index	2 Yr	%		(0.0)	15.4%	23.3%	49.2%	-3200.0%	17.5%	40.0%	-184.6%
GJGB10 Index	10 Yr	%		0.5	-0.9%	-2.3%	44.1%	-6.1%	80.1%	87.4%	9.2%
<b>Thailand</b>											
TBDC2Y Index	2 Yr	%		1.9	0.8%	0.6%	8.9%	6.3%	-2.1%	34.4%	14.7%
TBDC10Y Index	10 Yr	%		2.5	1.1%	-1.5%	8.3%	1.9%	-22.9%	-12.2%	-5.3%
<b>Currency</b>											
DXY	Dollar Index	Points		101.4	0.0%	-0.4%	-1.4%	-0.5%	-8.3%	-1.5%	-2.0%
EURUSD	US/Euro	Dollar crosses		1.1	0.0%	0.7%	2.3%	1.6%	10.8%	4.6%	3.2%
GBPUSD	US/GBP	Dollar crosses		1.2	0.0%	0.2%	1.5%	0.7%	7.8%	-0.6%	3.2%
USDJPY	Yen/US\$	Dollar crosses		133.7	0.0%	0.4%	-1.6%	-2.8%	9.5%	-3.9%	-1.9%
USDCNY	Yuan/US	Dollar crosses		6.9	0.1%	-0.6%	-0.7%	-2.0%	3.5%	-5.4%	-0.4%
USDTHB	THB/US\$	Dollar crosses		34.1	0.0%	0.6%	0.9%	-3.9%	10.9%	0.7%	1.4%

Source : Bloomberg and MST Research



# ข่าวเด่น

**SCC** กำไรโตกระจุย 87% สฟ.ล้นวันนี้ 1.98 หมื่นล้าน (ข่าวหุ้น)

“ปูนซีเมนต์ไทย” โฉวกำไรโตไตรมาสแรกโต 87% กว่า 1.6 หมื่นล้านบาท บันทึกกำไรพิเศษจาก SCGJWD พร้อมรับผลบวกขยายสูงขึ้นทุกกลุ่มธุรกิจ โดยเฉพาะเคมีคอลส์ หลัง ROC กลับมาเดินเครื่อง รวมทั้งตลาดปูนซีเมนต์ขยายตัว 2% ราคา Consensus ของ 14 โบรกเกอร์ ที่ 349 บาท

**ความเห็น** : SCC กำไร 1Q66 สูงถึง 1.6 หมื่นล้านบาท โต 87% เนื่องจากมีรายการพิเศษปรับมูลค่ายุติธรรมของการรวมธุรกิจ SCGJWD Logistic ถ้าหากไม่รวมรายการพิเศษนี้จะมีกำไรปกติ 4,516 ล้านบาท ลดลง 49%YoY ดีกว่า Bloomberg Consensus 10% ธุรกิจซีเมนต์และผลิตภัณฑ์ก่อสร้าง ธุรกิจเคมีคอลส์ และ ธุรกิจแพคเกจจิ้ง พื้นตัวจากไตรมาสก่อน แต่ยังอ่อนแอ โดยลดลงจากช่วงเดียวกันปีก่อน 30-60% **คงแนะนำ** ถือ เป้าหมาย 340 บาท



**CPALL** ค่าไฟลดมาร์จิ้นดี ยอดโตเด่นล้นปรับเป้า (หุ้นหุ้น)

CPALL ดัชนีทางก่อนประกาศงบดี 10 พฤษภาคมนี้ คาดยอดโตโดดเด่น ขณะที่ไตรมาส 2 รับอานิสงส์ กกพ. ลดค่า Ft งวดเดือนพฤษภาคม-สิงหาคม 2566 นักวิเคราะห์ชี้ชัดค่าไฟลดลงทุน 10 สตางค์หนุนกำไรโตราว 1-2% ยังมีโอกาสปรับเป้ารายได้-กำไรปีนี้เติบโตโดดเด่น เลือกตั้ง-หยุดยาว หนุนบริโภคนิยม นักท่องเที่ยวสูง เคาးเป้า 72 บาท

**ความเห็น** : คาดกำไร 1Q66 ที่ระดับ 3.7 พันล้านบาท +9%YoY, +20%QoQ เติบโตสูงสุดในกลุ่ม และประเมินแนวโน้ม 2Q66 คาดจะเร่งตัวต่อเนื่องโดยเติบโตกว่า 30%YoY จากจำนวนนักท่องเที่ยวที่เพิ่มขึ้น พสานกับโอกาสในการปรับลด Ft ซึ่งจะช่วยลดค่าใช้จ่ายด้านค่าไฟฟ้าลงในช่วงถัดไป **แนะนำ** ซื้อ เป้าหมาย 79 บาท



# NVDR

## BUY

### Daily: Top 10 NVDR Net Buy Value

Note: Unit: Million Baht

Stock	26-Apr-23	25-Apr-23	24-Apr-23	21-Apr-23	20-Apr-23
1 AOT	207.9	207.9	-27.6	-131.9	-24.2
2 BBL	176.3	176.3	-137.2	426.9	204.7
3 CBG	146.7	146.7	59.4	-56.1	66.9
4 BCH	138.9	138.9	51.8	51.2	98.4
5 HMPRO	122.8	122.8	-45.7	133.1	-44.7
6 HANA	84.5	84.5	209.7	30.4	-44.2
7 BH	81.1	81.1	69.5	27.6	106.4
8 PLANB	66.3	66.3	2.8	-3.2	-0.1
9 TTB	53.9	53.9	-29.8	278.0	-28.3
10 TCAP	48.0	48.0	20.7	14.9	0.2

### Weekly: Top 10 NVDR Net Buy Value

Stock	WTD	-2nd Wk	-3rd Wk	-4th Wk	-5th Wk
1 KTB	1,662.2	-453.5	-310.1	-76.3	11.4
2 SCB	1,457.2	-794.1	-303.2	102.0	736.6
3 BBL	847.0	-61.6	384.6	153.5	-150.6
4 BCH	479.3	283.2	66.2	-12.4	24.1
5 WHA	371.3	284.9	396.0	264.4	74.9
6 TOP	370.7	4.5	119.2	186.6	-50.7
7 BH	365.7	423.5	446.5	294.8	287.1
8 HANA	364.8	-171.3	113.2	-120.0	-54.1
9 CBG	363.6	-115.0	141.1	301.4	5.9
10 TTB	327.6	-153.5	-207.1	-18.0	-63.0

Source : SETSMART and MST Research



# NVDR SELL

## Daily: Top 10 NVDR Net Sell Value

Note: Unit: Million Baht

Stock	26-Apr-23	25-Apr-23	24-Apr-23	21-Apr-23	20-Apr-23
1 PTTEP	-210.2	-210.2	-174.3	-255.1	-87.4
2 TISCO	-187.4	-187.4	-222.6	-356.1	-109.1
3 KBANK	-139.8	-139.8	-262.6	38.2	-1,476.8
4 DELTA	-134.8	-134.8	77.9	-447.0	-158.2
5 LH	-101.3	-101.3	-14.5	6.9	-0.2
6 PTTGC	-96.8	-96.8	-48.3	-101.5	-64.6
7 KKP	-90.6	-90.6	-144.7	-20.0	18.9
8 CPF	-89.3	-89.3	-0.5	-14.7	-27.1
9 CPALL	-77.2	-77.2	105.0	-45.5	-132.7
10 AWC	-71.2	-71.2	-33.9	-23.9	-19.2

## Weekly: Top 10 NVDR Net Sell Value

Stock	WTD	-2nd Wk	-3rd Wk	-4th Wk	-5th Wk
1 TISCO	-1,062.6	-595.5	-210.4	-156.7	125.2
2 PTTEP	-937.2	-63.6	613.8	-193.8	400.5
3 DELTA	-796.9	-536.8	-384.1	746.0	566.4
4 PTTGC	-408.0	-5.8	186.3	97.2	-113.0
5 KKP	-327.0	52.1	20.6	-103.3	106.0
6 TRUE	-312.1	-152.7	-33.8	122.5	144.9
7 SCC	-311.5	2.6	115.9	-61.2	161.3
8 IVL	-258.8	-237.1	-115.5	-247.1	-76.8
9 CPALL	-227.5	-391.0	121.4	518.8	118.0
10 CPF	-220.9	-70.6	-192.5	93.7	22.6

Source : SETSMART and MST Research

# การเปลี่ยนแปลงการถือ หลักทรัพย์ผู้บริหาร (แบบ 59)

ชื่อย่อหลักทรัพย์	ชื่อผู้บริหาร	ประเภทหลักทรัพย์	วันที่ได้มา/ จำหน่าย	จำนวน	ราคา	วิธีการได้มา/ จำหน่าย
QTC	นาย พูลพัฒน์ ดันรนสิน	หุ้นสามัญ	25/04/2566	46,900	4.59	ซื้อ
CPR	นาย ทศพล วัฒนวิศิษฏ์กุล	หุ้นสามัญ	25/04/2566	50,000	4.98	ซื้อ
24CS	นาย ยศวิทย์ วัฒนธีระกิจจา	หุ้นสามัญ	25/04/2566	50,000	2.06	ซื้อ
KSL	นาย จำรุง อินธรรมมิตร	หุ้นสามัญ	25/04/2566	100,000	3.48	ซื้อ
KSL	นาย จำรุง อินธรรมมิตร	หุ้นสามัญ	25/04/2566	100,000	3.48	ซื้อ
KSL	นาย จำรุง อินธรรมมิตร	หุ้นสามัญ	25/04/2566	60,000	3.48	ซื้อ
PTTGC	นาย สราวุธ แก้วตาทิพย์	หุ้นสามัญ	19/04/2566	5,000	42	ซื้อ
PTTGC	นาย สราวุธ แก้วตาทิพย์	หุ้นสามัญ	20/04/2566	5,000	41.25	ซื้อ
WICE	นาย ชูเดช คงสุนทร	หุ้นสามัญ	25/04/2566	<del>100,000</del> Revoked by Reporter	9	ขาย
WICE	นาย ชูเดช คงสุนทร	หุ้นสามัญ	25/04/2566	100,000	9.05	ซื้อ
WICE	นาย ชูเดช คงสุนทร	หุ้นสามัญ	25/04/2566	<del>100,000</del> Revoked by Reporter	9.05	ซื้อ
WICE	นาย ชูเดช คงสุนทร	หุ้นสามัญ	25/04/2566	100,000	9	ซื้อ
GLOBAL	นาย อนวัช สุริยวนากุล	หุ้นสามัญ	25/04/2566	100,000	16.7	ซื้อ
RS	นาย สุรัชย์ เขมฐิโษติศักดิ์	หุ้นสามัญ	25/04/2566	200,000	14.6	ซื้อ
EP	นาย ยุทธ ชินสุภักกุล	หุ้นสามัญ	25/04/2566	100,000	3.19	ซื้อ
STC	นาย สุรสิทธิ์ ชัยตระกูลทอง	หุ้นสามัญ	25/04/2566	98,100	0.77	ซื้อ

Source : WWW.SEC.OR.TH

# Calendar

SUNDAY MONDAY TUESDAY WEDNESDAY THURSDAY FRIDAY SATURDAY

1 2 3  
7 8 9 10  
13 14 15 16 17  
25 26 27 28 29 30



## ปฏิทินหุ้น เม.ย. 66 (ต่อ)

Monday 24	Tuesday 25	Wednesday 26	Thursday 27	Friday 28
CH : XD@0.06	AEONTS : XD@2.95	EASTW : XD@0.09	AAI : XD@0.20	ALUCON : XD@10.00
CIMBT : XD@0.0115	BGC : XD@0.12	GUNKUL : XD@0.06	AUCT : XD@0.305	ASW : XD@0.5226
CTARAF : เปลี่ยนพาร์ตัม 8.4926 "ใหม่" 8.3601	FPI : XD@0.08	BKN : ลุกหุ้น 266,830,087 หุ้น จัดสรรให้ผู้ถือหุ้นสามัญ (PPO)2:1@3.00	DOD-W2 : ปรับราคาเดิม 18.00 "ใหม่" 17.8774 และจัดการใช้สิทธิเดิม 1 : 1 "ใหม่" 1 : 1.0069	AYUD : XD@0.26
HPF : เปลี่ยนพาร์ตัม 9.306 "ใหม่" 9.194	III : XD@0.40	KCC : XD@0.0212	HTECH : XD@0.04	CEYE : XD@0.15
KPNPF : เปลี่ยนพาร์ตัม 9.7665 "ใหม่" 9.7427	JSP : ลุกหุ้น 19,489,800 หุ้น ใช้สิทธิ Warrant (JSP-W1)1 : 1@2.50	MGC (SET) เข้าซื้อต่อจำนวน: 1,120,000,000 หุ้น IPO 7.95 (พาร์ตัม)	JDF : XD@0.02	CHG : XD@0.075
MBK : ลุกหุ้น 4,046,708 หุ้น ใช้สิทธิ Warrant (MBK-W1,MBK-W2, MBK-W3 และ MBK-W4)	MJLF : พาร์ตัม 9.90 "พาร์ตัมใหม่" 9.80	NEX-W2 : (SP 26 เม.ย. - 19 พ.ค. 66) พินสภาพ 20 พ.ค. 66	III-W1 : แจ้งใช้สิทธิ 27 เม.ย. - 11 พ.ค. 66, 1 : 1.01007@5.94021	CIG : XR จำนวน 867,092,251 หุ้น 2 : 1@0.50
NUSA-W4 : (SP 24 เม.ย. - 17 พ.ค. 66) พินสภาพ 18 พ.ค. 66	NEX-W2 : เป็นวันซื้อขายวันสุดท้าย	PIMO-W2 : แจ้งใช้สิทธิ 26 เม.ย. - 10 พ.ค. 66 1:1@1.75	KKP : XD@1.50	CIG : XW จำนวน 144,515,375 หุ้น 6 : 1 (CIG-W10)
PPPM : ลุกหุ้น 97,267,114 หุ้น จัดสรร Advance Opportunities Fund 1 และ Advance Opportunities Fund	PRG : ลุกหุ้น 4,676 หุ้น ใช้สิทธิ Warrant (PRG-W2, และ PRG-W3)	SKR : XD@0.08	KKP : XW จำนวน 70,562,592 หุ้น 12 : 1 (KKP-W5)	DELTA : เปลี่ยนพาร์ตัม 1.00 "ใหม่" 0.10
	SMART : XD@0.0365		KKP : XW จำนวน 70,562,592 หุ้น 12 : 1 (KKP-W6)	DTCENT : XD@0.002 หุ้นปันผล 25 : 1
	SNP-W2 : (SP 25 เม.ย. - 18 พ.ค. 66) พินสภาพ 19 พ.ค. 66		MAKRO : XD@0.33	DTCI : XD@0.35
	UBA : XD@0.0459		MINT : XD@0.25	IHL : XD@0.10
	WFX : XD@0.21		MTC : XD@0.95	K : XW จำนวน 79,922,412 หุ้น 6:1 (K-W2)
			NRF-W1 : เป็นวันซื้อขายวันสุดท้าย	MENA : XD@0.03
			NSL : XD@0.30	MFC : XD@1.50
			PDJ : XD@0.011111 หุ้นปันผล 10:1	NEW : XD@4.00
			POLY : XD@0.08	NRF : XD@0.03
			QH : XD@0.10	NRF-W1 : (SP 28 เม.ย. - 26 พ.ค. 66) พินสภาพ 27 พ.ค. 66
			RBF : XD@0.10	PCSGH : XD@0.20

Source : MST

# Calendar

SUNDAY MONDAY TUESDAY WEDNESDAY THURSDAY FRIDAY SATURDAY

1 2 3  
7 8 9 10  
13 14 15 16 17  
25 26 27 28 29 30



## ปฏิทินหุ้น เม.ย. 66

Monday 24	Tuesday 25	Wednesday 26	Thursday 27	Friday 28
			SAK : XD@0.137  SAMCO : XD@0.10  SFLEX : XD@0.03  SGC : XD@0.11  SINGER : ภูเก็ตหุ้น 5,169,738 หุ้น ใช้ สิทธิ Warrant (SINGER-W2) 1:1.10157@12.70919  SRICHA : XD@0.20  SUN : XD@0.10  TCC-W4 : เองใช้สิทธิ 27 เม.ย. - 11 พ.ค. 66, 1 : 1.10801@0.903  TKC : XD@0.40  TM : XD@0.05  TPCH : XD@0.183  WHAUP : XD@0.10	PLT (mao) เข้าซื้อขายจำนวน : 960,000,000 หุ้น IPO 1.55 (พาร์ 0.50)  PORT-W2 : เป็นวันซื้อขายวันสุดท้าย  PREB : XD@0.50  PROS : XW จำนวน 274,356,000 หุ้น 2 : 1 (PROS-W1)  RSP : XD@0.21  SCG : XD@0.05  SO : XD@0.20  SKY : XR จำนวน 31,213,329 หุ้น 20 : 1@13.00  TMC : XW จำนวน 152,924,574 หุ้น 3 : 1@0.05  TRU : ภูเก็ตหุ้น 1,022,040 หุ้น ใช้สิทธิ Warrant (ESOP) 1:1.002@3.433  TPBI : XD@0.20  TWPC : XD@0.2158

Source : MST

รายงานฉบับนี้ ถูกจัดทำขึ้นเพื่อเผยแพร่ และเพื่อเป็นการให้ข้อมูลเท่านั้น มิใช่การชักจูงให้ซื้อหรือขายหุ้นที่กล่าวถึงในรายงานนี้ นักลงทุนควรพึงตระหนักไว้เสมอว่า มูลค่าของหุ้นอาจมีความผันผวน มีการเพิ่มขึ้นและลดลงได้ตลอดเวลา ความเห็น หรือคำแนะนำต่าง ๆ จัดทำขึ้นบนพื้นฐานของเทคนิค และปัจจัยพื้นฐาน ซึ่งอาจมีความแตกต่างกับการประเมินมูลค่าที่เหมาะสมจากนักวิเคราะห์มืออาชีพ การใช้วิธีการที่แตกต่างจากวิธีการวิเคราะห์เชิงปัจจัยพื้นฐาน โดยขึ้นอยู่กับปัจจัยทางด้านราคา และมูลค่าที่แท้จริงของหุ้น ซึ่งแตกต่างจากวิธีการวิเคราะห์เชิงปัจจัยพื้นฐาน ดังนั้นผลตอบแทนของนักลงทุนจึงอาจต่ำกว่าค่าที่คำนวณได้ และผลตอบแทนจากการลงทุนในอดีตที่ผ่านมาอาจสะท้อนถึงผลตอบแทนในอนาคตได้ ทบทวนราคาหุ้นไม่ได้มีจุดประสงค์เพื่อแนะนำการลงทุนเพื่อซื้อหรือขายหลักทรัพย์เฉพาะ และเพื่อวัตถุประสงค์เฉพาะเจาะจงต่อการลงทุน ในฐานะที่ปรึกษา และความต้องการส่วนบุคคลของนักลงทุนที่ได้รับหรืออ่านบทวิเคราะห์ฉบับนี้ เพราะฉะนั้น นักลงทุนจึงควรใช้วิจารณญาณ ในการอ่านบทวิเคราะห์ฉบับนี้

การจัดทำรายงานฉบับนี้ ได้วางอิงมาจากแหล่งข้อมูลที่ได้รับการยอมรับว่ามีคุณภาพดี แต่ไม่ได้เป็นการรับรองจาก Maybank Investment Bank Berhad และ(บริษัทย่อยและในเครือ (รวมเรียก "Maybank IBG" พลที่ตามมาทั้งในส่วนข้อความแนะนำ หรือเรียบบริอสมบุรุษจึงไม่ได้เป็นการรับผิดชอบของทาง Maybank IBG ดังนั้น Maybank IBG และ เจ้าหน้าที่, กรรมการ, บริษัทร่วม และหน่วยงานที่เกี่ยวข้อง และ/หรือพนักงาน รวมถึงคำว่า "Representatives" จะไม่มีส่วนรับผิดชอบต่อการสูญเสียต่าง ๆ ที่เกิดขึ้นทั้งทางตรงหรือทางอ้อมจากการใช้รายงานฉบับนี้ ข้อมูล, ความเห็น และคำแนะนำที่ปรากฏอยู่ในบทวิเคราะห์ฉบับนี้อาจมีการเปลี่ยนแปลงได้ตลอดเวลา โดยไม่ต้องแจ้งให้ทราบล่วงหน้า

บทวิเคราะห์นี้อาจมีการคาดการณ์ผลการดำเนินงานล่วงหน้า ซึ่งส่วนใหญ่จะเห็นได้จากการใช้คำต่างๆ เหล่านี้ เช่น "คาดว่า" "เชื่อว่า" "คาดการณ์ว่า" "มีแนวโน้มว่า" "มีแผนว่า" "ประมาณการ" หรือ การอธิบายว่า เหตุการณ์นี้ "อาจ" เกิดขึ้น หรือ เหตุการณ์นี้ "เป็นไปได้" ที่จะเกิดขึ้น เป็นต้น การคาดการณ์ล่วงหน้า จะอยู่บนพื้นฐานของสมมติฐานที่ตั้งขึ้นและอ้างอิงบนข้อมูลในปัจจุบัน และขึ้นอยู่กับความเสี่ยงและโอกาสในอนาคตที่อาจเกิดขึ้นได้ การคาดการณ์ดังกล่าวอาจไม่ตรงกับความเป็นจริงได้ ทั้งนี้ นักลงทุนควรพิจารณาความเสี่ยงที่อาจเกิดขึ้นจากเหตุการณ์ดังกล่าวด้วย นักลงทุนจึงไม่ควรใช้การคาดการณ์ล่วงหน้าเป็นหลักการในการตัดสินใจลงทุนหรือซื้อขายหลักทรัพย์ของ Maybank IBG รวมถึงเจ้าหน้าที่, กรรมการ และพนักงาน ซึ่งรวมถึงหน่วยงานที่เกี่ยวข้องกับการจัดทำ หรือการเผยแพร่บทวิเคราะห์ฉบับนี้ หรือมีสิทธิลงทุนในหุ้นตัวนี้ หรือ มีส่วนได้เสียต่างๆ กับผู้ที่ออกหลักทรัพย์นี้ นอกจากนี้ราคาหุ้นอาจเคลื่อนไหวไปตามสิ่งที่เสนอในบทวิเคราะห์นี้ Maybank IBG มีสิทธิ์ใช้ข้อมูลในรายงานนี้ ก่อนที่รายงานนี้จะถูกเผยแพร่หรืออภิปรายต่อหน้าผู้ลงทุนหรือผู้เกี่ยวข้อง

บทวิเคราะห์ฉบับนี้จัดทำขึ้นมาเพื่อลูกค้าของ Maybank IBG และห้ามนำไปแก้ไข ดัดแปลง แจกจ่าย และนำไปจัดทำใหม่ ไม่ว่าจะเป็นบางส่วน หรือเต็มฉบับ หากไม่ได้รับอนุญาตจาก Maybank IBG เป็นบางส่วน ทั้งนี้ Maybank IBG และตัวแทนที่เกี่ยวข้อง จะไม่รับผิดชอบต่อการดำเนินการตามมาตรการระงับของบุคคลที่ 3 ที่กระทำซึ่งผิดกฎหมายดังกล่าว บทวิเคราะห์นี้ไม่ได้จัดทำมาโดยตรง หรือมีจุดประสงค์เพื่อการแจกจ่าย หรือถูกใช้โดยสาธารณชนทั่วไป หรือประชาชนทั้งหมดที่อาศัยในประเทศท้องถิ่นที่ออกหลักทรัพย์นี้ หรือในท้องถิ่น เมือง หรือประเทศอื่น ๆ ที่กฎหมายในประเทศนั้นไม่อนุญาต บทวิเคราะห์นี้ทำขึ้นมาเพื่อการใช้ในประเทศที่กฎหมายอนุญาตเท่านั้นหลักทรัพย์นี้อาจไม่ได้ถูกรับรองการซื้อขายโดยกฎหมายทุกกฎหมาย หรือทำการซื้อขายได้สำหรับนักลงทุนประเภท นักลงทุนควรใช้วิจารณญาณอย่างสูงในการดำเนินการแนะนำ หรือคำแนะนำต่าง ๆ ที่กล่าวไว้ข้างต้นมาซึ่ง เนื่องจากการแตกต่างทางวัฒนธรรมของแต่ละบุคคล และระยะเวลาในการได้รับบทวิเคราะห์นี้

มาเลเซีย ความเห็นหรือคำแนะนำที่ปรากฏในบทวิเคราะห์ฉบับนี้เป็นภาระรับผิดชอบจากด้านเทคนิค และปัจจัยพื้นฐาน โดยความเห็นทางด้านเทคนิคอาจมีความแตกต่างจากปัจจัยพื้นฐาน เนื่องจากการประเมินด้านเทคนิคได้ใช้วิธีที่แตกต่างกัน โดยมุ่งเน้นข้อมูลด้านราคา และปริมาณการซื้อขายของหลักทรัพย์ที่ Bursa Malaysia Securities Berhad วิเคราะห์หลักทรัพย์ สิงคโปร์

รายงานฉบับนี้จะทำขึ้นบนพื้นฐานและข้อมูลที่เกิดขึ้น ซึ่งอาจมีการเปลี่ยนแปลงได้ บริษัท Maybank Research จำกัด ("MRPL") ในสิงคโปร์ไม่มีเจตนาที่จะต้องปรับปรุงข้อมูลต่างๆ ให้แก่ผู้รับข้อมูลนี้ การเผยแพร่ในสิงคโปร์ ผู้รับรายงานฉบับนี้จะติดต่อกับ MRPL ในสิงคโปร์ ทั้งในแง่ของการแนะนำ หรือเกี่ยวข้องกับรายงานฉบับนี้ หากผู้รับรายงานฉบับนี้ไม่ได้เป็นนักลงทุน, ผู้เชี่ยวชาญทางการเงิน หรือ นักลงทุนประเภทสถาบัน (จำกัดความใน Section 4A ตามกฎหมาย Singapore Securities and Futures) ทั้งนี้ MRPL จะรับผิดชอบบนเนื้อหาที่ปรากฏในรายงานฉบับนี้ แต่เป็นการรับผิดชอบที่จำกัดความเช่นตามกฎหมายที่กำหนด

ไทย วัตถุประสงค์ได้รับอนุญาตเป็นการเฉพาะ ไม่ว่าส่วนใดส่วนหนึ่งของรายงานฉบับนี้ ไม่อนุญาตให้มีการคัดลอก จัดทำสำเนา ลอกเลียน หรือในความหมายที่ใกล้เคียง หรือการเผยแพร่ด้วยตนเองโดยไม่ได้รับอนุญาตเป็นลายลักษณ์อักษรเป็นการล่วงหน้าจากบริษัท หลักทรัพย์เมย์แบงก์ (ประเทศไทย) จำกัด (มหาชน) ทั้งนี้ บริษัท หลักทรัพย์เมย์แบงก์ (ประเทศไทย) จำกัด (มหาชน) ("MST") จะไม่รับผิดชอบต่อผลที่ตามมาจากการกระทำของบุคคลที่ 3 ที่กระทำซึ่งผิดกฎหมายดังกล่าว

ฝ่ายวิจัยหลักทรัพย์ของ เมจ. หลักทรัพย์ เมย์แบงก์ (ประเทศไทย) มี 2 ทีม คือ ฝ่ายวิจัย สำหรับนักลงทุนในประเทศ (MST Retail Research) และ ฝ่ายวิจัยนักลงทุนสถาบันต่างประเทศ (MST Institutional Research) อันมีเหตุผลจากลักษณะที่แตกต่างในด้าน ลักษณะผู้ลงทุน วัตถุประสงค์ และ กลยุทธ์ ทำได้คำแนะนำ และ/หรือ ราคาเป้าหมายอาจมีความแตกต่างกัน โดย MST Retail Research มีวัตถุประสงค์ที่จะทำบทวิเคราะห์เพื่อสนับสนุนข้อมูลการลงทุนแก่นักลงทุนในประเทศ (ท่านสามารถดูรายละเอียดได้จาก http://kelive.maybank-ke.co.th) ในขณะที่ MST Institutional Research สำหรับนักลงทุนสถาบันต่างประเทศเท่านั้น ทั้งนี้ MST Retail Research จัดทำทั้งรายงานฉบับภาษาไทยและภาษาอังกฤษ โดยฉบับภาษาอังกฤษของรายงานนี้เป็นฉบับแปลของบทวิเคราะห์ภาษาไทย

MST ของลงสมัครในการเผยแพร่รายงานบทวิเคราะห์ของ MST Retail Research แก่นักลงทุนสถาบันที่เข้ามา อย่างไรก็ตาม บทวิเคราะห์บางส่วนจาก MST Retail Research ซึ่งจัดทำเป็นภาษาไทยก่อนอาจถูกแปลเป็นภาษาอังกฤษ ดังนั้นความล่าช้าอาจเกิดขึ้นในการส่งรายงานบทวิเคราะห์ฉบับภาษาอังกฤษให้กับนักลงทุนสถาบัน

MST อาจมีธุรกิจที่เกี่ยวข้องกับ หรือ มีความเป็นไปได้ที่จะเป็นผู้ออกตราสารอนุพันธ์ Derivatives Warrants บนหลักทรัพย์ในบทวิเคราะห์ฉบับนี้ ดังนั้นนักลงทุนควรใช้วิจารณญาณพิจารณาถึงประเด็นนี้ ก่อนตัดสินใจลงทุน ทั้งนี้ MST หน่วยงานที่เกี่ยวข้อง กรรมการ และ/หรือ พนักงาน อาจมีส่วนเกี่ยวข้อง และ/หรือ การเป็นผู้รับประกันการจัดจำหน่ายในหลักทรัพย์ที่ปรากฏในรายงานฉบับนี้ การเปิดเผยผลการสำรวจของสมาคมผู้สื่อข่าวสื่อมวลชนแห่งประเทศไทย (IOD) ในเรื่องการกำกับดูแลกิจการ (Corporate Governance) นี้ เป็นการดำเนินการตามนโยบายของสำนักงานคณะกรรมการกำกับหลักทรัพย์และตลาดหลักทรัพย์ โดยกรมสำรวจ IOD เป็นการสำรวจและประเมินจากข้อมูล ของบริษัทจดทะเบียนในตลาดหลักทรัพย์แห่งประเทศไทย และตลาดหลักทรัพย์ เอ็มเอไอ ที่มีการเปิดเผยต่อสาธารณะ และเป็นข้อมูลที่ผู้ลงทุนทั่วไปสามารถเข้าถึงได้ ดังนั้น ผลสำรวจดังกล่าวจึงเป็นการนำเสนอในมุมมองของบุคคลภายนอก ไม่ได้เป็นการประเมินการปฏิบัติ และมีได้มีการใช้ข้อมูลภายใน ในการประเมิน อนึ่ง ผลการสำรวจดังกล่าว เป็นผลการสำรวจ ณ วันที่ปรากฏในรายงานการกำกับดูแลกิจการ บริษัทจดทะเบียนไทยเท่านั้น อนึ่ง ผลการสำรวจ จึงอาจเปลี่ยนแปลงได้ภายหลังวันดังกล่าว ทั้งนี้ บริษัทหลักทรัพย์ เมย์แบงก์ (ประเทศไทย) จำกัด (มหาชน) มิได้ยืนยันหรือรับรองถึงความถูกต้องของ ผลการสำรวจดังกล่าวแต่อย่างใด การเปิดเผยการประเมินดัชนีชี้วัดความเสี่ยงด้านการป้องกันการมีส่วนเกี่ยวข้องกับการทุจริตคอร์รัปชัน (Anti-corruption Progress Indicators) ของบริษัทจดทะเบียนในตลาดหลักทรัพย์แห่งประเทศไทย ที่จัดทำโดยสถาบันที่เกี่ยวข้องซึ่งมีการเปิดเผยโดยสำนักงานคณะกรรมการกำกับหลักทรัพย์และตลาดหลักทรัพย์นี้ เป็นการดำเนินการตามนโยบายและตามแผนพัฒนาความยั่งยืนสำหรับบริษัทจดทะเบียนในตลาดหลักทรัพย์ เมย์แบงก์ (ประเทศไทย) จำกัด (มหาชน) สถาบันที่เกี่ยวข้องอาจใช้ข้อมูลที่ได้รับจากบริษัทจดทะเบียนตามที่บริษัทจดทะเบียนได้เปิดเผยเพื่อการประเมิน Anti-Corruption ซึ่งอาจใช้ข้อมูลจากแบบแสดงรายการข้อมูลประจำปี (แบบ 56-1) รายงานประจำปี (แบบ 56-2) หรือในเอกสารหรือรายงานอื่นที่เกี่ยวข้องของบริษัทจดทะเบียนนั้น แล้วแต่กรณี ดังนั้น ผลการประเมินดังกล่าวจึงเป็นการนำเสนอในมุมมองของสถาบันที่เกี่ยวข้องซึ่งเป็นผู้เชี่ยวชาญ นอกเหนือจากผู้เชี่ยวชาญที่ปรึกษาที่ปรึกษาทางภาษีของตนเองเพื่อให้เกิดความถูกต้องในการแนวทางดังกล่าว เพราะเอกสารฉบับนี้ไม่ได้ประเมินถึงกฎหมายเฉพาะทาง, ภาษี หรือที่ปรึกษาทางด้านภาษี

สหรัฐอเมริกา บทวิเคราะห์ฉบับนี้จัดทำขึ้นเพื่อเผยแพร่ในสหรัฐฯ ("US") สำหรับลูกค้าสถาบันในสหรัฐฯ เป็นสำคัญ (ตามคำนิยามใน Rule 15a-6 ภายใต้กฎหมาย Securities Exchange Act of 1934) โดย Maybank Securities USA Inc ("MSUS") เท่านั้น ซึ่งถือเป็น Broker-Dealer ที่ได้รับการขึ้นทะเบียนในสหรัฐฯ (ตามกฎหมาย Section 15 ของ Securities Exchange Act of 1934) ทั้งนี้ ความรับผิดชอบในการเผยแพร่รายงานฉบับนี้ อยู่ที่ Maybank MSUS ในสหรัฐฯ เท่านั้น รายงานฉบับนี้ไม่สามารถจัดส่งถึงท่านได้ หาก Maybank IBG ไม่อนุญาต หรือภายใต้ข้อกำหนดของกฎหมายหรือหลักการกำกับที่ไม่สามารถจัดส่งถึงท่านได้ ทั้งนี้ผู้ได้รับรายงานฉบับนี้จะต้องทำความเข้าใจด้วยว่า MSUS ไม่ได้เสนอบทวิเคราะห์นี้ภายใต้หลักเกณฑ์ของการลงทุนที่เกี่ยวข้องกับกฎหมาย และหลักการกำกับ

อังกฤษ เอกสารฉบับนี้ถูกเผยแพร่โดย บริษัท Maybank Securities (London) จำกัด ("MSUK") ซึ่งได้รับอนุญาตและอยู่ภายใต้การกำกับดูแลของ The Financial Services Authority และ Informational Purposes เท่านั้น เอกสารฉบับนี้ไม่ได้มีเจตนาที่จะเผยแพร่แก่บุคคลที่ถูกระบุว่ามีความเป็นนักลงทุนรายย่อย (Retail Client) ตามความหมายของ The Financial Services and Markets Act 2000 ภายในประเทศอังกฤษ ข้อสรุปใดๆ ที่เกิดจากบุคคลที่ 3 เพื่อเป็นความสอดคล้องแก่ผู้ได้รับเอกสารฉบับนี้เท่านั้น ทั้งนี้บริษัทฯ ไม่มีส่วนรับผิดชอบต่อความเสียหาย หรือความถูกต้องดังกล่าว และการเข้าถึงข้อมูลดังกล่าวเป็นความเสี่ยงของผู้รับเอกสารเท่านั้น นอกจากนี้ผู้รับเอกสารฉบับนี้ควรปรึกษาที่ปรึกษาทางภาษีของตนเองเพื่อให้เกิดความถูกต้องในการแนวทางดังกล่าว เพราะเอกสารฉบับนี้ไม่ได้ประเมินถึงกฎหมายเฉพาะทาง, ภาษี หรือที่ปรึกษาทางด้านภาษี

DISCLOSURES Legal Entities Disclosures มาเลเซีย: เอกสารฉบับนี้จัดทำและเผยแพร่ในประเทศมาเลเซีย โดย Maybank Investment Bank Berhad (15938-H) ซึ่งเป็นในกลุ่มเดียวกับ Bursa Malaysia Berhad และเป็นผู้ถือใบอนุญาต Capital Market and Services ที่ออกโดย The Securities Commission ในประเทศมาเลเซีย สิงคโปร์: เอกสารฉบับนี้จัดทำและเผยแพร่ในประเทศสิงคโปร์ โดย MRPL (จดทะเบียนเลขที่ 197201256N) ภายใต้การกำกับดูแล Monetary Authority of Singapore อินโดนีเซีย: PT Maybank Securities ("PTMSI") (จดทะเบียนเลขที่ KEP-251/PM/1992) เป็นสมาชิกของ Indonesia Stock Exchange และอยู่ภายใต้การกำกับของ BAPEPAM LK ไทย: MST (จดทะเบียนเลขที่ 0107545000314) เป็นสมาชิกของ The Stock Exchange of Thailand และอยู่ภายใต้การกำกับของกระทรวงการคลัง และตลาดหลักทรัพย์แห่งประเทศไทย (จดทะเบียนเลขที่ 01-2004-00019) เป็นสมาชิกของ The Philippines Stock Exchange และอยู่ภายใต้การกำกับดูแลของ The Securities and Exchange Commission เวียดนาม: บริษัท Maybank Securities Limited (ใบอนุญาตเลขที่ 117/GP-UBCK) ซึ่งใบอนุญาตอยู่ภายใต้ The State Securities Commission of Vietnam อังกฤษ: MIB Securities (Hong Kong) Limited (Central Entity No: AAD284) ภายใต้กำกับโดย The Securities and Futures Commission อินเดีย: บริษัท MIB Securities India Private จำกัด ("MIBSI") เป็นส่วนหนึ่งของ The National Stock Exchange of India Limited and the Bombay Stock Exchange and is regulated by Securities and Exchange Board of India ("SEBI") (จดทะเบียนเลขที่ INZ000010538) ทั้งนี้ MIBSI ได้จดทะเบียนกับ SEBI ประเภท 1 Merchant Broker (จดทะเบียนเลขที่ INM 000011708) and as Research Analyst (Reg No: INH000000057) สหรัฐฯ: Maybank KESUSA เป็นสมาชิกที่ได้รับอนุญาตและอยู่ภายใต้การกำกับดูแลของ FINRA – Broker ID 27861 อังกฤษ: Maybank KESL (จดทะเบียนเลขที่ 2377538) เป็นสมาชิกที่ได้รับอนุญาตและอยู่ภายใต้การกำกับดูแลของ The Financial Services Authority

Disclosure of Interest มาเลเซีย: Maybank IBG และตัวแทนที่เกี่ยวข้อง อาจมีผลประโยชน์หรือมีความเกี่ยวข้องกับหลักทรัพย์ในเวลาใดเวลาหนึ่ง และอาจมีกิจกรรมที่มากขึ้นในฐานะ market maker หรือ อาจเป็นผู้รับประกันการจัดจำหน่าย หรือเกี่ยวข้องกับหลักทรัพย์นี้ และอาจเป็นผู้ให้บริการด้านวาณิชธนกิจ, ให้คำปรึกษา หรือบริการอื่นๆ ที่เกี่ยวข้องกับหลักทรัพย์นี้

สิงคโปร์: ณ วันที่ 27 เมษายน 2566, Maybank Research Pte. Ltd และนักวิเคราะห์ที่วิเคราะห์หลักทรัพย์นี้ไม่มีส่วนได้เสียกับการให้คำแนะนำหลักทรัพย์ที่ปรากฏในบทวิเคราะห์ฉบับนี้ ไทย: MST อาจมีธุรกิจที่เกี่ยวข้องกับ หรือ มีความเป็นไปได้ที่จะเป็นผู้ออกตราสารอนุพันธ์ Derivatives Warrants บนหลักทรัพย์ที่ปรากฏอยู่ในบทวิเคราะห์ฉบับนี้ ดังนั้นนักลงทุนควรใช้วิจารณญาณพิจารณาถึงประเด็นนี้ ก่อนตัดสินใจลงทุน ทั้งนี้ MST หน่วยงานที่เกี่ยวข้อง กรรมการ และ/หรือ พนักงาน อาจมีส่วนเกี่ยวข้อง และ/หรือ การเป็นผู้รับประกันการจัดจำหน่ายในหลักทรัพย์ที่ปรากฏในรายงานฉบับนี้

ฮ่องกง: ณ วันที่ 27 เมษายน 2566, MIB Securities (Hong Kong) Limited และนักวิเคราะห์ที่ได้รับอนุญาต ไม่มีส่วนได้เสีย ในการให้คำแนะนำหลักทรัพย์ที่ปรากฏในบทวิเคราะห์ฉบับนี้ ช่วง 3 ปีที่ผ่านมา Maybank IBG อาจมี หรือให้บริการแก่ผู้จัดการ หรือ ผู้ร่วมจัดการในการเสนอขายหลักทรัพย์ดังกล่าว หรือ ณ ปัจจุบัน อาจให้บริการแก่หลักทรัพย์ในตลาดแรก หรือหน่วยงานที่มีอำนาจกำกับในบทวิเคราะห์ฉบับนี้ หรืออาจให้บริการดังกล่าวภายใน 12 เดือนข้างหน้า ซึ่งเป็นการให้คำปรึกษา หรือบริการด้านการลงทุนที่มีนัยสำคัญ ที่อาจเกี่ยวข้องกับการลงทุนทางตรงหรือทางอ้อมได้

OTHERS Analyst Certification of Independence ความถูกต้องของมุมมองที่ผ่านบทวิเคราะห์ฉบับนี้ เป็นการสะท้อนถึงแนวความคิด และมุมมองของนักวิเคราะห์ และรวมถึงหลักทรัพย์หรือผู้ออกหลักทรัพย์เท่านั้น ผลตอบแทนของนักวิเคราะห์ทั้งทางตรงหรือทางอ้อมของนักวิเคราะห์ฯ ไม่ได้ขึ้นอยู่กับกำไรค่าแนะนำ หรือมุมมองผ่านบทวิเคราะห์ฉบับนี้

คำเตือน Structure Securities ซึ่งเป็นตราสารที่มีความซับซ้อน โดยเฉพาะอย่างยิ่งในส่วนของการเสี่ยงที่สูงขึ้น มีวัตถุประสงค์ที่จะเสนอขายให้แก่กลุ่มที่มีความรู้ความเข้าใจ รวมถึงสามารถรับความเสี่ยงได้ในอันอย่างดี ทั้งนี้มูลค่าตลาดของตราสารประเภทนี้ อาจเปลี่ยนแปลงไปตามสภาพเศรษฐกิจ ตลาดเงินตลาดทุน การเมือง (รวมถึงอัตราดอกเบี้ย Spot / ส่วนหน้า และอัตราแลกเปลี่ยน), Time to Maturity, ภาวะตลาด และความผันผวน รวมถึงกฎหมาย/ ความน่าเชื่อถือของผู้ออก หรือหลักทรัพย์อ้างอิงอื่นๆ นักลงทุนที่มีความสนใจในการลงทุนตราสารประเภทนี้ จะต้องเข้าใจและวิเคราะห์ตราสารประเภทนี้ด้วยความรอบคอบ และปรึกษากับผู้เชี่ยวชาญเฉพาะในส่วนของการเสี่ยงที่อาจเกิดขึ้นจากตราสารประเภทนี้ในตราสารประเภทนี้ ทั้งนี้ไม่ว่าส่วนใดส่วนหนึ่งของรายงานฉบับนี้ ไม่อนุญาตให้มีการคัดลอก, จัดทำสำเนา, ลอกเลียน หรือในความหมายที่ใกล้เคียง หรือการเผยแพร่ด้วยตนเอง โดยไม่ได้รับความเห็นชอบจาก Maybank IBG

## THAI INSTITUTE OF DIRECTORS ASSOCIATION (IOD) CORPORATE GOVERNANCE REPORT RATING 2023

▲▲▲▲▲						Score Range	Number of Logo	Description
AAV	BGRIM	EA	INTUCH	MOONG	PTT	90-100	▲▲▲▲▲	Excellent
ADVANC	BIZ	EASTW	P	MSC	PTTEP	80-89	▲▲▲▲▲	Very Good
AF	BKI	ECF	RC	MST	PTTGC	70-79	▲▲▲▲	Good
AH	BOL	ECL	RPC	MTC	PYLON	60-69	▲▲▲	Satisfactory
AIRA	BPP	EE	ITEL	MVP	Q-CON	50-59	▲▲	Pass
AJ	BRR	EGCO	ML	NCL	QH	Lower than 50	▲	N/A
AKP	BTS	EPG	JTS	NEP	QTC			
AKR	BTW	ETC	JWD	NER	RATCH			
ALLA	BWG	ETE	K	NK	RBF			
ALT	CENTEL	FN	KBANK	NOBLE	RS	SIS	TFMAMA	TSTH
AMA	CFRESH	FNS	KCE	NSI	S	SITHAI	THANA	TTA
AMARN	CGH	FPI	KEX	NVD	S&J	SMPC	THANI	TTB
AMATA	CHEWA	FPT	KGI	NYT	SAAM	SNC	THCOM	TTCL
AMATAV	CHO	FSMART	KXP	OISHI	SABINA	SONIC	THG	TTW
ANAN	CIMBT	FVC	KSL	OR	SAMART	SORKON	THIP	TU
AOT	CK	GC	KTB	ORI	SAMTEL	SPALI	THRE	TVDH
AP	CKP	GEL	KTC	OSP	SAT	SPI	THREL	TVI
APURE	CM	GFPT	LALN	OTO	SC	SPRC	TIPCO	TVO
ARP	CNT	GGC	LANNA	PAP	SCB	SPVI	TISCO	TWPC
ASP	COLOR	GLAND	LHFG	PCSGH	SCC	SSC	TK	U
ASW	COM7	GLOBAL	LIT	PDG	SCCC	SSSC	TKN	UAC
AUCT	COMAN	GPI	LOXLEY	PDJ	SCG	SST	TKS	UBIS
AWC	COTTO	GPSC	LPN	PG	SCGP	STA	TKT	UPOC
AYUD	CPALL	GRAMMY	LRH	PHOL	SCM	STEC	TM LL	UV
BAFS	CPF	GULF	LST	PLANB	SCN	STGT	TM T	VCOM
BAM	CPI	GUNKUL	MACO	PLANET	SDC	STI	TNDT	VGI
BANFU	CPN	HANA	MAJOR	PLAT	SEAFCO	SUN	TNITY	VH
BAY	CRC	HARN	MAKRO	PORT	SEA OIL	SUSCO	TOA	WACOAL
BRK	CSS	HENG	MALEE	PPS	SE-ED	SUTHA	TOP	WAVE
BBL	DDD	HM PRO	MBK	PR9	SELIC	SVI	TPBI	WHA
BCP	DELTA	ICC	MC	PREB	SENA	SYMC	TOM	WHAUP
BCPG	DEMCO	ICHI	MCOT	PRG	SENAJ	SYNTEC	TRC	WCE
BDMS	DOHOME	II	METCO	PRM	SGF	TACC	TRUE	WINNER
BEM	DRT	LINK	MFEC	PSH	SHR	TASCO	TSC	XPG
BEYOND	DTAC	LM	MINT	PSL	SICT	TCAP	TSR	ZBN
BGC	DUST	ND	MONO	PTG	SIRI	TEAMG	TSTE	
▲▲▲▲▲								
2S	BCH	DCC	NGRS	MFC	PL	SAPPE	STC	TPS
7UP	BE8	DHOUSE	NSET	MGT	PLE	SAWAD	STPI	TOR
ABICO	BEC	DITTO	NSURE	MICRO	PM	SCI	SUC	TRITN
ABM	BH	DMT	RCP	MILL	PMTA	SCAP	SVOA	TRT
ACE	BVG	DOD	IT	MITSB	PPP	SCP	SVT	TRU
ACG	BJC	DPAIN	ITD	MK	PPPM	SE	SWC	TRV
ADB	BJCHI	DVS	J	MODERN	PRAPAT	SECURE	SYNEX	TSE
ADD	BLA	EASON	JAS	MTI	PRECHA	SFLEX	TAE	TVT
AEONTS	BR	BFORL	JCK	NBC	PRIME	SFP	TAKUNI	TWP
AGE	BRI	ERW	JCKH	NCAP	PRIN	SFT	TCC	UBE
AHC	BROOK	ESSO	JMT	NCH	PRINC	SGP	TCMC	UEC
AIE	BSM	ESTAR	JR	NETBAY	PROEN	SIAM	TFG	UREM
AIT	BYD	FE	KBS	NEX	PROS	SINGER	TFI	UMI
ALUCON	CBG	FLOYD	KCAR	NINE	PROUD	SKE	TFM	UOBKH
AMANAH	CEN	FORTH	KIAT	NATION	PSG	SKN	TGH	UP
AMR	CHARAN	FSS	KES	NDR	PSTC	SKR	TIDLOR	UPF
APCO	CHAYO	FTE	KK	NNCL	PT	SKY	TIGER	UTP
APCS	CHG	GBX	KOOL	NOVA	PTC	SLP	TIPH	VBHA
AQUA	CHOTI	GCAP	KTIS	NPK	QLT	SMART	TITLE	VL
ARN	CHOW	GENCO	KUMWEL	NRF	RCL	SMD	TM	VPO
ARROW	CI	GJS	KUN	NTV	RICHY	SMIT	TM C	VRANDA
AS	CIG	GTB	KWC	NUBA	RJH	SMT	TM D	WGE
ASAP	CITY	GYT	KWM	NVR	ROJNA	SNNP	TM I	WIK
ASEFA	CIVL	HEMP	L&E	OCC	RPC	SNP	TNL	WIN
ASIA	CMC	HPT	LDC	OGC	RT	SO	TNP	WINMED
ASIAN	CPL	HTC	LEO	ONEE	RM	SPA	TNR	WORK
ASIMAR	CPW	HUMAN	LH	PACO	SH	SPC	TOG	WP
ASK	CRANE	HYDRO	LHK	PATO	SA	SPCG	TPA	XO
ASN	CRD	ICN	M	PB	SABUY	SR	TPAC	YUASA
ATP30	CSC	IFS	MATCH	PICO	SAK	SRCHA	TPCS	ZIGA
B	CSP	IG	MBAX	PMO	SALEE	SSF	TPPL	
BA	CV	MH	MEGA	PN	SAMCO	SSP	TPIPP	
BC	CWT	NET	META	PJW	SANKO	STANLY	TPLAS	
▲▲▲▲▲								
A	BIBM	EM C	JMART	MORE	RAM	SVH	TTI	
A5	BTNC	EP	JSP	MPIC	ROCK	P TECH	TYCN	
A1	CAZ	EVER	JUBILE	MUD	RP	TC	UM S	
ALL	CCP	F&D	KASET	NC	RPH	TCCC	UNIQ	
ALPHAX	CGD	FM T	KCM	NEWS	RSP	TCJ	UPA	
AMC	CMAN	GIFT	KWI	NFC	SIMAT	TEAM	UREKA	
APP	CMO	GLOCON	KYE	NSL	SISB	THE	VARO	
AQ	CMR	GLORY	LEE	NV	SK	THMU	W	
AU	CPANEL	GREEN	LPH	PAF	SOLAR	TKC	WFX	
B52	CPT	GSC	MATI	PEACE	SPACK	TNH	WPH	
BEAUTY	CSR	HL	M-CHAI	PF	SPG	TNFC	YGG	
BGT	CTW	HTECH	MCS	PK	SQ	TOPP		
BLAND	D	HL	MDX	PPM	STARK	TPCH		
BM	DCON	NOX	MENA	PRAKIT	STECH	TPOLY		
BROCK	EKH	JAK	MJD	PTL	SUPER	TRUSS		

Source: Thai Institute of Directors (IOD)

## Anti-Corruption Progress Indicator 2023

### ประกาศเจตนารมณ์เข้าร่วม CAC

ABICO	CPW	J	NCL	STAR	VCOM
ALT	DDD	JMART	NOVA	STECH	VIBHA
APCO	DHOUSE	JMT	NUSA	STGT	WN
BKD	DOHOME	KEX	PIMO	SUPER	ZIGA
CHG	BKH	KUMWEL	SCM	TQM	
CPR	EVER	LDC	SIS	TSI	

### ได้รับการรับรอง CAC

ZS	BPP	DTC	HANA	KTC	NMG	PSTC	SGP	TEST	TSTH
ZUP	BROOK	EA	HARN	KWG	NOBLE	PT	SINGER	TFG	TTB
ADVANC	BRR	EASTW	HEMP	L&E	NOK	PTECH	SIRI	TFI	TTCL
AF	BSBM	ECF	HENG	LANNA	NRF	PTG	SITHAI	TFMAMA	TU
AI	BTS	EGL	HMPRO	LH	OCC	PTT	SKR	TGH	TVDH
AIE	BWG	EGCO	HTC	LHFG	OGC	PTTEP	SMIT	THANI	TVI
AIRA	CACTEST	EP	ICC	LHK	ORI	PTTGC	SMK	THCOM	TVO
AJ	CEN	EPG	ICHI	LPN	PAP	PYLON	SMPC	THIP	TWPC
AKP	CENTEL	ERW	IFS	LRH	PATO	Q-CON	SNC	THRE	U
AMA	CFRESH	ESTAR	III	M	PB	QH	SNP	THREL	UBIS
AMANAHA	CGH	ESTR	ILINK	MAJOR	PDG	QLT	SORKON	TIDLOR	UEC
AMATA	CHEWA	ETE	ILM	MAKRO	PDJ	QTC	SPACK	TIP	UKEM
AMATAV	CHOTI	Financials	INET	MALEE	PE	RATCH	SPALI	TIPCO	UOBKH
AP	CHOW	Financials	INOX	MATCH	PG	RML	SPC	TISCO	UV
AS	CIG	FNS	INSURE	MBAX	PHOL	RS	SPI	TKS	VGI
ASIAN	CIMBT	FPI	INTUCH	MBK	PMO	RWI	SPRC	TKT	VIH
ASK	CM	FSMART	IRC	MC	PK	S&J	SRICHA	TMILL	VNT
ASP	CMC	FSS	IRPC	MCOT	PL	SAAM	SSF	TMT	WACOAL
AWC	CNS	FTE	ITEL	META	PLANB	SABINA	SSI	TNITY	WHA
AYUD	COM7	GBX	IVL	MFEC	PLANET	SAK	SSP	TNL	WHAUP
B	CPALL	GC	JKN	MILL	PLAT	SAT	SSSC	TNP	WICE
BAFS	CPF	GCAP	JR	MINT	PM	SC	SST	TNR	WIJK
BANPU	CPI	GEL	K	MONO	PPP	SCB	STA	TOG	XO
BAY	CPL	GFPT	KASET	MOONG	PPPM	SCC	STGT	TOP	YUASA
BBL	CPN	GGC	KBANK	MSC	PPS	SCCC	STOWER	TOPP	
BCH	CRC	GJS	KBS	MST	PR9	SCG	SUSCO	TPA	
BCP	CSC	GLOW	KCAR	MTC	PREB	SCGP	SVI	TPCS	
BBB	DCC	GOLD	KCC	MTI	PRG	SCM	SYMC	TPP	
BEC	DELTA	GPI	KCE	NBC	PRINC	SCN	SYNTEC	TRT	
BEYOND	DEMCO	GPSC	KGI	NCAP	PRM	SEA OIL	TAE	TRU	
BGC	DIMET	GSTEL	KKP	NEP	PROS	SE-ED	TAKUNI	TRUE	
BKI	DRT	GULF	KSL	NINE	PSH	SELIC	TASCO	TSC	
BLA	DTAC	GUNKUL	KTB	NKI	PSL	SENA	TCAP	TSTE	

### N/A

3K-BAT	BEM	CRC	HFT	MAX	LUKF	QSHI	SA	STECH	TPOLY
A	BH	CSP	HPF	M-CHAI	MACO	QNEE	SABUY	STGT	TPRIME
AAI	BIG	CSR	HTECH	MCS	MAJOR	OR	SAFARI	STHAI	TQM
AAV	BIOTEC	CSS	HUMAN	MDX	MANRIN	OSP	SAK	STI	TR
ACC	BIZ	CTARAF	HYDROGEN	MEGA	MATI	PAGE	SAM	STPI	TRC
ACE	BJC	CTW	IFEC	MENA	MAX	PAF	SAMART	SUC	TRITN
ACG	BJCHI	CV	IHL	METCO	M-CHAI	PCC	SAMCO	SUN	TRUBB
ABONTS	BKD	CWT	III	MGT	MCS	PEACE	SAMTEL	SUPER	TSE
APC	BKKCP	DCON	ILM	MICRO	MDX	PERM	SAUCE	SUPREIF	TSI
AGE	BLAND	DDD	IMPACT	MIDA	MEGA	PF	SAWAD	SUTHA	TSR
AH	BLISS	DIF	INETREIT	MITSIB	MENA	PIN	SAWANG	SVOA	TTI
AHC	BOFFICE	DMT	INGRS	MJD	METCO	PLE	SCAP	SVT	TTLPF
AIMCG	BR	DOHOME	INOX	MK	MICRO	PLUS	SCI	SYNEX	TTT
AIMIRT	BRI	DREIT	INSET	ML	MIDA	PMTA	SCP	TC	TTW
AIT	BROCK	DTCENT	IT	MODERN	M-II	POLAR	SDC	TCC	TTU-PF
AJ	BRRGIF	DTCI	ITC	MORE	MIF	POLY	SEAFCO	TCCC	TWP
AJA	BTG	EASON	ITD	MPIC	MIT	POMPUI	SFLEX	TCJ	TWZ
AKR	BTNC	EE	J	MUD	MJD	POPF	SFP	TCOAT	TYCN
ALLA	BTSIGIF	EGATIF	JAS	MVP	MJLF	PORT	SGC	TEAM	UAC
ALLY	BUI	EKH	JASIF	NC	MK	POST	SHANG	TEAMG	UMI
ALT	B-WORK	EMC	JCK	NCAP	ML	PPF	SHR	TEGH	UNIQ
ALLCON	BYD	ERWPF	JCT	NCH	MNIT	PRAKIT	SHREIT	TEKA	UP
AMARIN	CBG	ESSO	JDF	NDR	MNIT2	PRECHA	SIAM	TFEIF	UPCIC
AMATAR	CCET	ETC	JMART	NER	MNRF	PRIME	SIRIP	TFM	URBNPF
AMC	CCP	EVER	JMT	NETBAY	MODERN	PRIN	SIS	TGE	UTP
AMR	CGD	F&D	JTS	NEW	MOSHI	PRO	SISB	TGPRO	UVAN
ANAN	CH	FANCY	JWD	NEWS	M-PAT	PROSPECT	SKE	TH	VARO
AOT	CHARAN	FMT	KAMART	NEX	MPIC	PTL	SKN	THAI	VIBHA
APCO	CHAYO	FN	KBSPIF	NFC	M-STOR	QHR	SKY	THE	VNG
APEX	CHG	FORTH	KC	NPK	NC	QHOP	SLP	THG	VPO
APURE	CI	FTI	KDH	NSL	NCAP	QHPF	SM	THL	VRANDA
AQ	CITY	FTREIT	KEX	KKC	NCH	RAM	SMT	TIF1	W
ASAP	CIVIL	FUTUREPF	KIAT	KPNPF	NER	RBF	SNNP	TIPH	WAVE
ASEFA	CK	GAHREIT	KISS	KTBSTMR	NEW	RCL	SO	TK	WFX
ASIA	CKP	GENCO	KWM	KTIS	NEX	RICHY	SOLAR	TKC	WGE
ASMAR	CMAN	GIFT	KYE	KWC	NFC	RJH	SPCG	TKN	WHABT
ASW	CMR	GL	LALIN	KYE	NNCL	ROCK	SPG	TLHPF	WHAIR
AURA	CNT	GLAND	LEE	LALIN	NOVA	ROH	SPRIME	TLI	WHART
B52	CPH	GLOBAL	LEO	LEE	NRF	ROJNA	SO	TMD	WIN
BA	CPL	GLOCON	LIT	LHOTEL	NSL	RPC	SRIPANWA	TNPC	WORK
BAREIT	CPNCG	GRAMMY	LOXLEY	LHPF	NTV	RPH	SSC	TNPF	WORLD
BBGI	CPNREIT	GRAND	LPH	LHSC	NU&A	RS	SSPF	TOA	WP
BCT	CPT	GREEN	LST	LOXLEY	NV	RSP	SSTRT	TPAC	WPH
BDM5	CPTGF	GROREIT	MACO	LPH	NVD	RT	STANLY	TPBI	XPG
BEAUTY	CPW	GVREIT	MANRIN	LPH	NYT	S	STARK	TPIL	
BEC	CRANE	GYT	MATI	LST	OHTL	S#	STEC	TPIPP	

Source : Thai Institute of Directors

คำชี้แจง ข้อมูลบริษัทที่เข้าร่วมโครงการแนวร่วมปฏิบัติของภาคเอกชนไทยในการต่อต้านทุจริต (Thai CAC) ของสมาคมส่งเสริมสถาบันกรรมการบริษัทไทย ข้อมูล ณ วันที่ 24 ตุลาคม 2564 มี 2 กลุ่ม คือ

- ได้ประกาศเจตนารมณ์เข้าร่วม CAC
- ได้รับการรับรอง CAC