

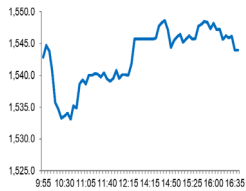
Market Comment

Saravut Tachochavalit, Analyst

TEL : +66 (2) 088-9754

EMAIL : Saravut.ta@rhbgroupp.com

แกว่งรอดู GDP ของสหรัฐฯ



Open	1,543.29
High	1,549.81
Low	1,532.08
Closed	1,543.95
Chg.	+3.75
Chg.%	+0.24
Value (mn)	42,479.54
P/E (x)	18.48
P/BV (x)	1.53
Yield (%)	3.04
Market Cap (bn)	18,934.75

Up	637
Down	691
Unchanged	458

SET 50-100 – MAI – Futures Index

	Closed	Chg.	(%)
SET 50	934.54	2.92	0.31
SET 100	2,084.30	5.69	0.27
S50_Con	932.10	1.90	0.20
MAI Index	510.11	2.62	0.52

Trading Breakdown: Daily

(Bt,m)	Buy	Sell	Net
Institution	3,290.03	3,597.69	-307.66
Proprietary	2,869.79	4,105.06	-1,235.27
Foreign	22,225.20	20,814.12	1,411.08
Local	14,094.52	13,962.67	131.86

Trading Breakdown: Month to Date

(Bt,m)	Buy	Sell	Net
Institution	49,321.37	50,645.84	-1,324.50
Proprietary	49,582.03	49,511.28	70.74
Foreign	370,515.44	375,426.19	-4,910.75
Local	199,989.83	193,825.34	6,164.51

World Markets Index

	Closed	Chg.	(%)
Dow Jones	33,301.87	-228.96	-0.68
NASDAQ	11,854.35	55.19	0.47
FTSE 100	7,852.64	-38.49	-0.49
Nikkei	28,290.20	-126.27	-0.44
Hang Seng	19,757.27	139.39	0.71

Foreign Exchange Rates

	Closed	Chg.	(%)
Baht (Onshore)	34.13	-0.01	0.03
Yen	133.65	-0.02	0.02
1Euro	1.10	0.00	0.05

Commodities

	Closed	Chg.	(%)
Oil: Brent	77.95	0.00	0.00
Oil: Dubai	80.41	-1.66	-2.03
Oil: Nymex	74.30	-2.77	-3.59
Gold	1,990.72	1.68	0.08
Zinc	2,614.50	-3.50	-0.13
BDIY Index	1,510.00	-7.00	-0.46

Source: Bloomberg

ตลาดหุ้นสหรัฐฯ ปิดลบ นักลงทุนวิตกกังวลเกี่ยวกับภาวะเศรษฐกิจชะลอตัวและวิกฤตการณ์ในภาคธนาคารของสหรัฐฯ กังวลรัฐบาลสหรัฐฯ อาจจะไม่ยื่นมือเข้ามาช่วยวิกฤตของ FRB สะท้อนจากราคาหุ้น FRB ที่ปรับตัวลง 96.1% YTD ทำให้ DOW JONES, NASDAQ, S&P500 ปิด -0.68%, 0.47%, -0.38%

ตลาดหุ้นยุโรปปิดลบ กดดันจากปรับตัวลงของกลุ่มเฮลท์แคร์ หลังสหภาพยุโรป (อียู) เปิดเผยแพร่ข้อเสนอในการปฏิรูปกฎหมายเพื่อกำกับดูแลอุตสาหกรรมเภสัชภัณฑ์ ทำให้ DAX, FTSE, CAC40, FTMIB ปิด -0.48%, -0.49%, -0.86%, -0.54%

สัญญาราคาน้ำมันดิบ WTI ส่งมอบเดือนพ.ค. ลดลง 2.77 ดอลลาร์ปิดที่ 74.30 ดอลลาร์/บาร์เรล ส่วนสัญญาน้ำมันดิบ Brent ส่งมอบเดือนมิ.ย. ลดลง 3.08 ดอลลาร์ปิดที่ 77.69 ดอลลาร์/บาร์เรล นักลงทุนกังวลเกี่ยวกับการชะลอตัวของเศรษฐกิจสหรัฐฯ และผลกระทบต่อเศรษฐกิจจากธนาคารกลางในประเทศมหาอำนาจหลายแห่งเห็นหน้าปรับขึ้นอัตราดอกเบี้ย ส่งผลให้ความต้องการใช้น้ำมันลดลง ความกังวลดังกล่าวได้บังคับให้ EIA รายงานสต็อกน้ำมันดิบของสหรัฐฯ ที่ลดลงมากกว่าคาดในสัปดาห์ที่แล้ว EIA รายงานสต็อกน้ำมันดิบสหรัฐฯ ลดลง 5.1 ล้านบาร์เรลในสัปดาห์ที่แล้ว มากกว่าตลาดคาดว่าลดลงเพียง 2.3 ล้านบาร์เรล

ตลาดหุ้นไทยวานนี้ปรับขึ้นสวนทางกับทิศทางตลาดหุ้นในภูมิภาค กังวลภาวะเศรษฐกิจถดถอยในสหรัฐฯ ในช่วงครึ่งหลังของปี 2566 หลังผลประกอบการรายใหญ่ของบริษัทจดทะเบียนในสหรัฐฯ ออกมาต่ำกว่าคาด เช่น บริษัทยูนิลีฟซึ่งเป็นบริษัทจัดส่งผลิตภัณฑ์รายใหญ่ นอกจากนี้บริษัทเทอเอสเอ็ม อินเทอร์เน็ตเนชั่นแนล ซึ่งเป็นผู้ผลิตเซมิคอนดักเตอร์รายใหญ่ของเนเธอร์แลนด์รายงานตัวเลขคำสั่งซื้อในไตรมาส 1/66 ลดลงจากภาวะตลาดที่ขาดคำสั่งซื้อใหม่ ๆ สะท้อนความกังวลภาวะเศรษฐกิจถดถอยในยุโรปเพิ่มขึ้น หุ้นไทยมีแรงซื้อกลุ่มแบงก์กลับเข้ามา รวมทั้งกลุ่มค้าปลีกและโรงไฟฟ้า หลังตัวเลขส่งออกของไทยเดือนมี.ค. ออกมาดีกว่าตลาดคาด มีมูลค่า 27,654 ล้านดอลลาร์ ลดลง 4.2% YoY ตลาดคาด -14.7% การนำเข้ามีมูลค่า 24,935 ล้านดอลลาร์ ลดลง 7.1% YoY เกิดดุลการการค้า 2,718 ล้านดอลลาร์ กลับมาเกินดุลการค้าในรอบ 12 เดือน เริ่มมีสัญญาณการฟื้นตัวจากคู่ค้าสำคัญ เช่น สหรัฐฯ ญี่ปุ่น

ธนาคารกลางสหรัฐฯ (เฟด) สาขาแอตแลนตา เปิดเผย แบบจำลองคาดการณ์ GDPNow ล่าสุด คาดว่า เศรษฐกิจสหรัฐฯ (GDP) จะขยายตัว 1.1% ในไตรมาส 1/66 ต่ำกว่าตัวเลขคาดการณ์ก่อนหน้านี้ที่ระดับ 2.5% และต่ำกว่าที่ตลาดคาดที่ระดับ 2% วันนี้จะมีการรายงานตัวประมาณการ GDP (ครั้งที่ 1) ในขณะที่ตัวเลขเศรษฐกิจสหรัฐฯ ในช่วง 1-2 เดือนที่ผ่านมาเริ่มมีแนวโน้มชะลอตัว กระทรวงพาณิชย์สหรัฐฯ เปิดเผยยอดสั่งซื้อสินค้าคงทนของสหรัฐฯ เช่น เครื่องบิน รถยนต์ และเครื่องจักรขนาดใหญ่ที่มีอายุการใช้งานตั้งแต่ 3 ปีขึ้นไป พุ่งขึ้น 3.2% ในเดือนมี.ค. เทียบกับเดือนก.พ. ที่ร่วงลง 1.2% แต่ยอดสั่งซื้อสินค้าคงทนพื้นฐาน ไม่รวมเครื่องบินและอาวุธ ลดลง 0.4% ในเดือนมี.ค. ต่ำกว่าตลาดคาดว่าจะลดลง 0.1% เทียบกับเดือนก.พ. ที่ลดลง 0.7% สะท้อนแผนการใช้จ่ายของภาคธุรกิจที่ชะลอลง ทั้งนี้เฟดแอตแลนตาจะรายงานตัวเลขคาดการณ์ GDPNow สำหรับไตรมาส 2/66 ในวันพรุ่งนี้เป็นต้นไป

แนวโน้มตลาดหุ้นไทยวันนี้คาดว่า ผันผวนในรอบแคบ ๆ ราคาน้ำมันดิบ Brent ปรับตัวลงต่ำกว่าระดับ 80 ดอลลาร์/บาร์เรล สะท้อนความอ่อนแอของราคาน้ำมันดิบที่เกิดจากความกังวลเศรษฐกิจสหรัฐฯ (GDP) ไตรมาส 1/66 ที่จะเปิดเผยในวันนี้ออกมาต่ำกว่าตลาดคาด เป็นลบต่อ PTTEP แต่เป็นบวกต่อหุ้น GULF, GPSC, BGRIM, OR, PTG ในขณะที่ประเด็นแบงก์ FRB อาจจะไม่เข้าถึงเงินกู้ยืมเงินจากโครงการของธนาคารกลางสหรัฐฯ (เฟด) ใต้น้อยลง หลังหน่วยงานกำกับดูแลภาคธนาคารของสหรัฐฯ กำลังพิจารณาปรับลดการประเมิน FRB สัปดาห์หน้ามีวันหยุดยาว มีการรายงานยอดการจ้างห้องพักในไทยของนักท่องเที่ยวจีนอย่างคึกคัก แนะนำซื้อเก็งกำไร AOT, CENTEL, ERW, SPA, AU

กลยุทธ์การลงทุน

Trading: SET ไม่ต่ำกว่าแนวรับ 1,520 จุด แนะนำ "ซื้อเก็งกำไร"

Technical Analyzer

Saravut Tachochavalit, Analyst
 TEL : +66 (2) 088 9999 Ext. 9754
 EMAIL : Saravut.ta@rhbgroup.com

SET Index

ดูแกว่ง

Figure 1 : SET Index daily chart



Source: RHB, Aspen

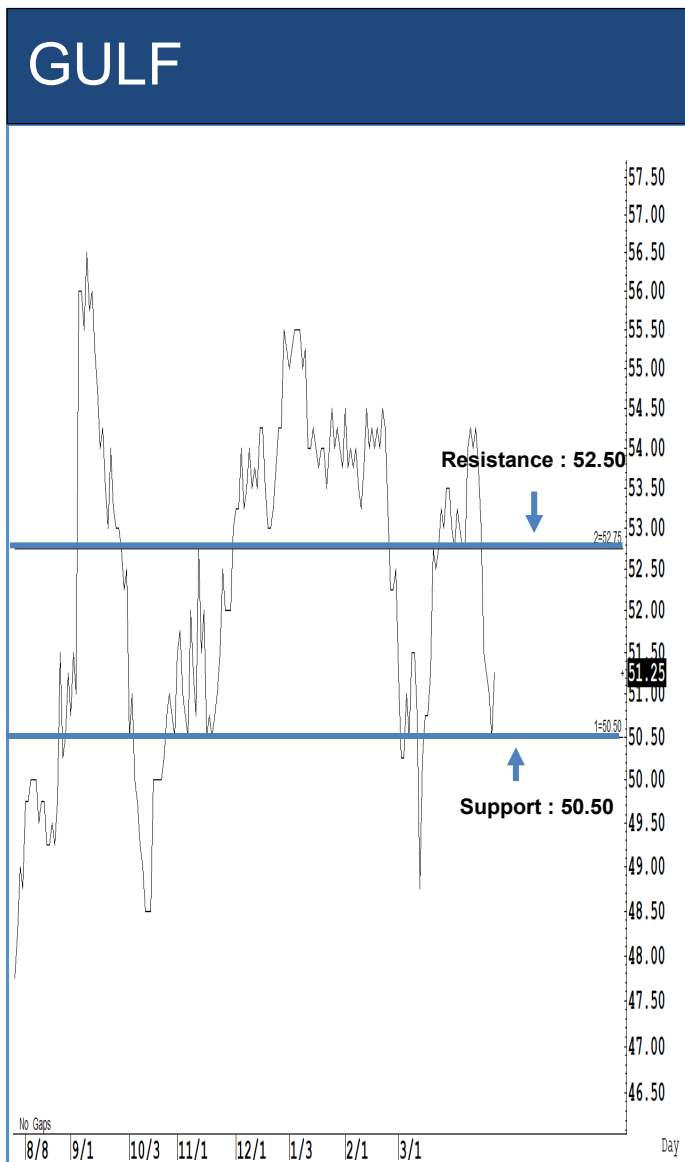
SET Index ปิดที่ 1,543.95 จุด 3.75 จุด มูลค่าการซื้อขาย 42,480 ล้านบาท ลดลงเมื่อเทียบกับปริมาณการซื้อขายวันก่อนหน้า โดยนักลงทุนต่างประเทศซื้อสุทธิ 1,411 ล้านบาท และขายสุทธิ 61,787 ล้านบาท YTD

ระยะกลาง : SET Index อยู่ในช่วงฟื้นตัว เดือนนี้ไม่ปิดต่ำกว่าระดับ 1,587 จุด ยังคงแนวโน้มฟื้นตัว สำหรับทิศทางในไตรมาส 2/2566 คาดว่ากรอบของ SET จะอยู่ระหว่าง 1,500-1,737 จุด แนะนำ ซื้อเมื่ออ่อนตัว สัปดาห์นี้คาดว่าจะแกว่งในกรอบระหว่าง 1,520-1,585 จุด แนะนำ ลงซื้อ ขึ้นขาย

ระยะสั้น : SET Index ปิดบวก ระหว่างวันปรับตัวลงไปใกล้ ๆ ระดับ 1,530 จุด ก่อนที่จะฟื้นตัวขึ้นมาแต่ยังปิดต่ำกว่าระดับ 1,550 จุด สั้น ๆ ดึงกลับไม่ข้าม 1,557-1,560 จุด แนะนำ ขายเพื่อหวังผลซื้อกลับเมื่ออ่อนตัว ถ้าปิดต่ำกว่า 1,540 จุด แนะนำ ยังไม่ต้องรีบรับ

Saravut Tachochavalit, Analyst
 TEL : +66 (2) 088 9999 Ext. 9754
 EMAIL : Saravut.ta@rhbgrou.com

Trading Stocks



Source: RHB, Bloomberg

ระยะสั้นแกว่งในกรอบ **sideway** ระหว่าง 50.50-52.50 บาท แนะนำ ลงซื้อ ขึ้นขาย
 ในกรอบดังกล่าว ส่วนจุดตัดขาดทุนจะอยู่ที่ 50.25 บาท



Source: RHB, Bloomberg

ระยะสั้นแกว่งในกรอบ **sideway up** ระหว่าง 208-215 บาท แนะนำ ลงซื้อ ขึ้นขาย
 ในกรอบดังกล่าว ส่วนจุดตัดขาดทุนจะอยู่ที่ 207 บาท



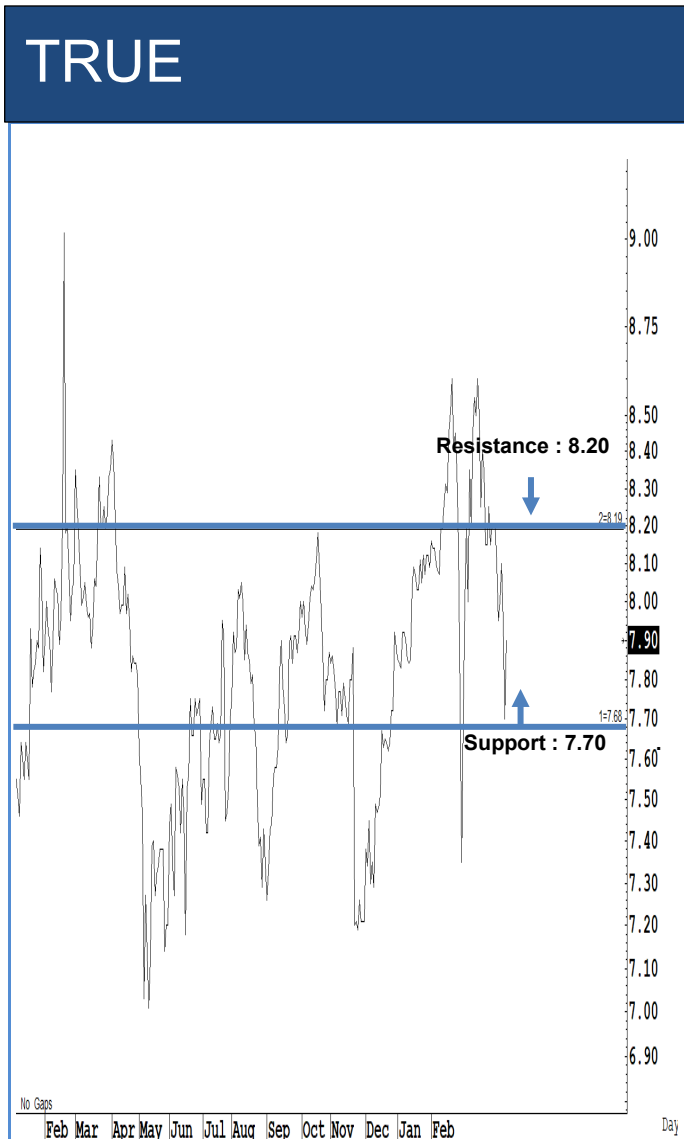
Source: RHB, Bloomberg

ระยะสั้นแกว่งในกรอบ **sideway** ระหว่าง 156-160 บาท แนะนำ ลงซื้อ ขึ้นขายในกรอบดังกล่าว ส่วนจุดตัดขาดทุนจะอยู่ที่ 155 บาท



Source: RHB, Bloomberg

ระยะสั้นแกว่งในกรอบ **sideway** ระหว่าง 17.90-18.60 บาท แนะนำ ลงซื้อ ขึ้นขายในกรอบดังกล่าว ส่วนจุดตัดขาดทุนจะอยู่ที่ 17.80 บาท



ระยะสั้นแกว่งในกรอบ **sideway** ระหว่าง 54.50-57 บาท แนะนำ ลงซื้อ ขึ้นขายในกรอบดังกล่าว ส่วนจุดตัดขาดทุนจะอยู่ที่ 54.25 บาท

ระยะสั้นแกว่งในกรอบ **sideway** ระหว่าง 7.70-8.20 บาท แนะนำ ลงซื้อ ขึ้นขายใน 6กรอบดังกล่าว ส่วนจุดตัดขาดทุนจะอยู่ที่ 7.65 บาท

Key Stock News (ที่มา: ข่าวหุ้น)

'บิ๊กกรม' จ่อปิดดิวใหญ่! ไชยารมาเลย์ 300 MW เป้าสูงสุด 64.50 บาท ขานรับจบ Q1 กำไร 300 ล้าน

BGRIM ส่งสัญญาณปิดดิวไชยารมาเลย์เพิ่มอีก 300 เมกะวัตต์ ตามเป้าหมาย 500 เมกะวัตต์ หลังเข้าถือหุ้น reNIKOLA Holdings 45% ปัจจุบันจ่ายไฟแล้ว 178 เมกะวัตต์ โดยล่าสุดเข้าซื้อ 2 โครงการรวม 90 MW สัญญาซื้อขายไฟฟ้าระยะยาว 21 ปี ต้นกำไรเพิ่มปีละ 40 ล้านบาท โบรกฯ ประเมินงบไตรมาสแรกกำไรสุทธิ 300 ล้านบาท ราคาเป้าหมายสูงสุด 64.50 บาท

SCC กำไรไตรมาส 87% สม.ล้นวันนี้ 1.98 หมื่นล้าน

ปูนซีเมนต์ไทย ไซท์กำไรไตรมาสแรกโต 87% กว่า 1.6 หมื่นล้านบาท บันทึกกำไรพิเศษจาก SCGJWD พร้อมรับผลบวกยอดขายสูงขึ้นทุกกลุ่มธุรกิจ โดยเฉพาะเคมีคอลส์ หลัง ROC กลับมาเดินเครื่อง รวมทั้งตลาดปูนซีเมนต์ขยายตัว 2% ราคา Consensus ของ 14 โบรกเกอร์ที่ 349 บาท ส่วนวันนี้น้ำมัน PTTEP กำไรสุทธิ 19,890 ล้านบาท ราคาเป้าหมาย 190 บาท

PLT หุ่นป้ายแดงเป้า 2.2 บาท จ่อกำไรปีนี้ 109 ล้านโต 75%

พิลาทิส มารีน หุ่นน้องใหม่เข้าเทรดวันนี้ 3 โบรกฯ เคารราคาเป้าหมาย 2.0-2.2 บาท จากไอทีโอ 1.55 บาท ด้านกลุ่ม zim ตะวัน หุ่นใหญ่ 70.83% การ์รันตีไม่เทขายหุ้นออกจากพอร์ต ตั้งเป้าขยายกองเรือและบรรทุกัก LPG ต่อเนื่อง ล่าสุดเซ็นสัญญากับไเอชเอ็นเวียดนาม รับรายได้ Q3 ด้านเคจีไอประเมินกำไรสุทธิปีนี้ 109 ล้านบาท เติบโต 75%

หุ้นกู้ STARK ระอุ นักชี้ชะตาพุ่งนี้

ประชุมผู้ถือหุ้นกู้ สตาร์ค ร้อนระอุ ดีโดยพุ่งนี้ ผลออกได้ 2 ทาง ทางแรกผู้ถือหุ้นไม่ยกเว้นเหตุผิดนัดหุ้นกู้ บริษัทต้องหาเงินมาชำระหนี้ 9.2 พันล้านบาท พร้อมดอกเบี้ยที่แต่ถ้ายอมยกเว้นเหตุผิดนัด ผู้ถือหุ้นก็หมดโอกาสเรียกร้องอีก เว้นแต่จะได้มีการลงหนังสือไว้ ล่าสุดบอร์ด STARK ระงับออกอีก 3 คน

เลขาฯ ก.ล.ต. ส่อลาถยาว คลังชี้รอตรวจคุณสมบัติ

อาคม รมว.คลัง เผยสำนักงาน ก.ล.ต. ส่งรายชื่อผู้ได้รับคัดเลือกเป็นเลขาธิการ ก.ล.ต. มาแล้ว แต่ยังไม่ต้องตรวจสอบคุณสมบัติก่อน และไม่ทราบว่าจะเสร็จตอนไหน ส่วนบอร์ด ก.ล.ต. มีมติตั้ง อวิชัย พิทยโสภณ รองเลขาฯ ขึ้นมารักษาราชการ เลขาธิการ ก.ล.ต. มีผล 2 พ.ค. นี้ ด้านตลาดหลักทรัพย์ ปรับ Bid/Offer จาก 5 เป็น 10 ช่อง เริ่ม 8 พ.ค. 66

MGC แกร่งเหนือจອງพุ่ง 11% 'เสียป้อง' ล้นซื้อถือลงทุนยาว

MGC ปิดเทรดวันแรกราคาหุ้นแกร่งเหนือจອງพุ่ง 11.95% ฟากซื้อถือ ล้นหนุนลิ้ม ล้นเป้ารายได้ปีนี้โตไม่ต่ำกว่า 10% รับแรงหนุนธุรกิจหลักขยายตัวดี ทุ่มงบ 1,000 ล้านบาท ขยายลงทุน Alpha X และ Master Motor Services แถมเข้าตา วีระ แก้วสว่าง (เสียป้อง) และ อรรถวิท ศิริสิทธิ์ (ชอย ท่าวพระจันทร์) เข้าถือหุ้นติดอันดับ 8 และ 9 ด้าน เสียป้อง ล้นซื้อถือลงทุนยาว และพร้อมเติบโตไปกับ MGC

MASTER เดินหน้าปีดี M&A ปีนี้ 3 ดีล ล้น Q2 โตเด่นรับลูกค้าแน่น-เพิ่มห้องผ่าตัดอีก 10 ห้อง

MASTER ตั้งเป้าปีนี้ปิดดีลซื้อธุรกิจเสริมความงาม 3 ดีล จ่อปิด 1 ดีลในครึ่งปีแรก ขณะที่แยมไตรมาส 2/66 โตเด่นรับลูกค้าแน่น เล็งเปิดห้องผ่าตัดใหม่อีก 10 ห้อง เป็น 17 ห้อง บวกห้องเที่ยวพื้นหนักลูกค้าต่างชาติเข้ามาใช้บริการมากขึ้น ย้ำแผน 3 ปี (ปี 66-68) ปีมีรายได้โตปีละ 40% ชูจุดแข็งการเป็น Well Tech ในการให้บริการ

TKN ชี Q1 สวยแจ่ม 11 พ.ค. นี้ คงเป้ารายได้ปี 66 โตสองหลัก

แก้วน้ำอ้อย ชงบอร์คองมูติงไตรมาส 1/66 วันที่ 11 พ.ค. นี้ แยมผลงาน Q1 แจ่ม! คงเป้ารายได้ปีนี้โต 2 หลัก มุ่งทำตลาดเชิงรุกในกลุ่มประเทศที่มียอดขายมากกว่า 100 ล้านบาท เล็งเปิดบริการสาขา Taokaenoi Land อีกครั้ง

BH แจ่มงบวันนี้ล้น Q1 กำไรโต 115% โบรกฯ ชูเป็น 'ท็อปทิก' กลุ่มรพ. ชื้อเป้า 270 บาท

BH แจ่มงบไตรมาส 1/66 วันที่ (27 เม.ย.) โบรกฯ ชูเป็น ท็อปทิก หุ่นกลุ่ม รพ. เชียร์ซื้อ เป้าราคา 260-270 บาท คาด Q1 กำไรสุทธิ 1,560 ล้านบาท โต 115% หลังผู้ป่วยในประเทศและต่างประเทศเพิ่มขึ้น หนุนรายได้พุ่ง 48.4% และ 6,087 ล้านบาท

RS สปินออฟ 'อาร์เอสมิวสิค' ระดมทุนเข้าตลาดหุ้นปีนี้

บอร์ด RS อนุมัติสปินออฟธุรกิจ RS Music เข้าตลาดหุ้นภายในปี 67 เดินเครื่องปรับโครงสร้างบริษัท เตรียมรุกธุรกิจเพลงเต็มสูบ หลังตั้งเป้ากำไรรายได้ปีนี้กว่า 700 ล้านบาท

BCPG เตรียมขายไฟเวียดนาม เร่งสร้างระบบสายส่งเสร็จไตรมาส 2 ปีนี้

BCPG เตรียมส่งกระแสไฟฟ้าจากลาวขายเวียดนาม หลังโครงการก่อสร้างระบบสายส่งลาว-เวียดนามแล้วเสร็จไตรมาส 2/66 มั่นใจปริมาณการขายไฟเขื่อนลาวได้สองปีนี้เติบโต เหตุเข้าสู่ช่วงฤดูฝนมีปริมาณน้ำผลิตกระแสไฟฟ้าเพิ่ม

'ดีเอส' เปิดตัว Health Link นำร่องรพ.ในกทม. 11 แห่ง

ดีเอส เปิดตัว Health Link รูปแบบใหม่ เพิ่มช่องทางการลงทะเบียนและให้ความยินยอมในการส่งข้อมูลสุขภาพเข้าสู่ระบบ เพื่อความสะดวกแก่ประชาชน ตั้งเป้านำร่องกับโรงพยาบาลในสังกัด กทม. 11 แห่ง พ.ค. นี้

กองทุนน้ำมันฟื้นตัวเร็ว ติดลบเหลือ 8.5 หมื่นล้าน ลดราคาดีเซล 33 บ./ลิตร

สกนช. เผยฐานะกองทุนน้ำมันฟื้นตัวเร็ว ล่าสุดติดลบลดลงเหลือ 8.5 หมื่นล้านบาท จากที่เคยติดลบสูงสุด 1.3 แสนล้านบาท เมื่อ พ.ย. 65 พร้อมปรับลดราคาขายปลีกดีเซลเหลือ 33 บาทต่อลิตร

WP ส่งชื่อกับนี้ตีมาตรฐานดีก๊าซ LPG พุ่ง ผู้ถือหุ้นเคาะจ่ายปันผล 25 สต. ขึ้น XD 9 พ.ค.

ผู้ถือหุ้น WP อนุมัติจ่ายปันผลงวดปี 65 ในอัตรา 0.25 บาท/หุ้น เตรียมขึ้น XD วันที่ 9 พ.ค. จ่อรับทรัพย์วันที่ 26 พ.ค. นี้ ฟากซื้อถือ ชุมกมล ล้นปีนี้ยังสดใส ตามความต้องการใช้ก๊าซ LPG เพิ่มขึ้น โดยเฉพาะภาคครัวเรือน ตั้งเป้ายอดขายก๊าซ LPG ทั้งในและต่างประเทศ 8 แสนตัน ปึกหมุดรายได้โตไม่ต่ำกว่า 1.7 หมื่นล้านบาท ประกาศทุ่มงบลงทุน 1 พันล้านบาท

IIG ปักธงรายได้พุ่งเกิน 40% ต่อยอดลงทุนแยมดีล M&A

IIG มั่นใจปี 66 รายได้โตมากกว่า 40% ราว 1,400 ล้านบาท จากกลุ่ม CRM และ ERP ที่เติบโตต่อเนื่อง แยมแผน M&A ภายในปีนี้ 2-3 ดีล พร้อมลงทุนขยายธุรกิจทั้งในและต่างประเทศ

ศก.สหรัฐฯ ส่งสัญญาณถดถอย ตัวเลขบ่งชี้การบริโภคครัวเรือนต่ำสุดรอบ 9 เดือน

ความเชื่อมั่นผู้บริโภคของสหรัฐฯ ร่วงมาที่ระดับต่ำสุดในรอบ 9 เดือนในเดือนเม.ย. ขณะที่ความกังวลเกี่ยวกับอนาคตเพิ่มขึ้น และเพิ่มความเสี่ยงที่เศรษฐกิจสหรัฐฯ จะเข้าสู่ภาวะถดถอยในปีนี้

ขาดตลาดเงินอาจสิ้นสุดแล้ว

กระแสเงินไหลออกจากตลาดหุ้นหยุดลงแล้วเมื่อนักลงทุนเริ่มที่จะเข้ามาซื้อหุ้นในราคาถูก หลังจากความตึงเครียดทางภูมิศาสตร์การเมืองในช่วงเดือนที่ผ่านมาส่งผลให้มูลค่าตลาดหุ้นจีนแผ่นดินใหญ่หายไปราว 4.46 แสนล้านดอลลาร์สหรัฐฯ

BBLAM ชูบอนด์รัฐฯ ตัวเด่นนำลงทุน ล็อกผลตอบแทน

บลจ.บัวหลวง (BBLAM) เปิดเสนอขาย IPO กองทุนรวมบัวหลวงรัฐฯ 5/23 หรือ Bualuang Thanarat 5/23 เน้นลงทุนในตราสารหนี้ภาครัฐ ระหว่างวันที่ 26-28 เม.ย. 66 ลงทุนจ่อซื้อครั้งแรกขั้นต่ำ 10,000 บาท

XSpringAM เปิดแผนธุรกิจ ส่งที่เด็ดเพิ่มฐานลูกค้าใหม่โต 50%

บลจ.เอ็กซ์สปริง (XSpring AM) ตั้งเป้าเพิ่มสัดส่วนลูกค้าเงินใหม่เป็น 50% ของพอร์ต ภายในระยะ 3 ปีนี้ ด้วยการจัดแผนเพิ่มผลิตภัณฑ์ที่ตอบโจทย์ไลฟ์สไตล์คนรุ่นใหม่มากขึ้น หลังพบพฤติกรรมคนรุ่นใหม่ทำอาชีพอิสระมากขึ้น ชวนหนีออมเงินผ่านกองทุนรวมเพื่อความมั่นคงระยะยาว

KBANK รุกตลาดจำนำทะเบียน หนุน ROE เพิ่มโบรกฯเชียร์ 'ซื้อ'

โบรกฯ มองแบงก์กสิกรไทย (KBANK) รุกธุรกิจสินเชื่อจำนำทะเบียนผ่านเงินให้ใจ แม้ตลาดจำนำทะเบียนรถในปัจจุบันมีการแข่งขันที่สูง แต่ในระยะยาวจะช่วยเพิ่ม ROE ของ KBANK ได้ โดยเฉพาะบริษัทที่ทำสินเชื่อจำนำทะเบียนรถมี ROE ประมาณ 15-16% เทียบกับ ROE ของ KBANK ที่ 8% จึงแนะ ซื้อ เป้า 175 บาท

THANI กำไร Q1 จ่อแตะ 430 ล. โบรกฯ แนะนำ 'ซื้อ' ราคาเป้าหมาย 4.9 บาท

โบรกฯ คาด กำไรงบจ.ราชอาณาจักร (THANI) ไตรมาส 1/66 แตะ 430 ล้านบาท เพิ่มขึ้น 22% เมื่อเทียบกับไตรมาสก่อนหน้า แนะนำ ซื้อ ราคาเป้าหมาย 4.9 บาท ขณะที่ผู้บริหาร THANI ตั้งเป้าปล่อยสินเชื่อปีนี้เติบโต 10% พร้อมคุมหนี้เสียให้ต่ำกว่า 3%

คลังออกบอนด์ มูลค่า 4 หมื่นล้าน KTB พร้อมขาย

สำนักงานบริหารหนี้สาธารณะ (สบน.) ส่งธนบัตรออมทรัพย์ รุ่นออมอุ่นใจ วงเงิน 40,000 ล้านบาท ชูรับดอกเบี้ยคงที่ 2.60-2.70% ต่อปี แยกกลุ่ม (KTB) พร้อมขายพันธบัตรออมทรัพย์ วอลเล็ท สบม. รุ่นออมอุ่นใจ ผ่านแอปฯ เป้าตั้ง วงเงินรวม 10,000 ล้านบาท ระหว่างวันที่ 10-23 พ.ค. 66 และผ่านสาขา รุ่นอายุ 7 ปี และรุ่นอายุ 10 ปี วงเงินรวม 30,000 ล้านบาท ในวันที่ 15-17 พ.ค. และ 22-23 พ.ค.

GBS แนะนำ 4 หุ้นพ.ตัวท็อป อานิสงส์ 'โอมิคرون XBB.1.16'

บล.โกลเบล็ก (GBS) แนะนำหุ้นโรงพยาบาลได้ประโยชน์จากการระบาดของไวรัสโอมิคرونสายพันธุ์ XBB.1.16 นำทีมโดย BCH, CHG, VIBHA และ EKH ส่วนหุ้นไทยส์ปาดานี้ ไซท์เวย์ ครอบคลุมนี้ 1,520-1,580 จุด

ข้อมูลธุรกรรมขายชอร์ต (Short Sales)

	Symbol (26 Mar'23)	Volume (Shares)	Value (Baht)	% Short Sale Volume Comparing with Main Board	% Short Sale Value Comparing with Main Board
1	PTT	5,337,600	164,131,200.00	17.67	17.7
2	KTB	7,025,000	126,009,950.00	12.38	12.32
3	BANPU	12,885,900	116,735,125.00	12.5	12.59
4	DELTA-R	129,300	114,976,900.00	7.76	7.75
5	KBANK	797,600	101,022,050.00	8.06	8.04
6	PTTEP	606,400	92,431,900.00	5.31	5.33
7	PTTEP-R	598,100	91,030,600.00	5.24	5.25
8	BBL	543,600	85,375,600.00	8.91	8.88
9	KBANK-R	662,400	83,953,500.00	6.69	6.68
10	ADVANC	390,400	81,932,000.00	9.25	9.22
11	CPALL	1,276,200	81,913,300.00	8.59	8.61
12	TTB	50,735,200	73,534,456.00	8.14	8.11
13	KKP-R	1,173,700	72,875,150.00	9.14	9.15
14	TOP	1,462,100	70,186,850.00	5.97	6.03
15	COM7	2,337,300	60,865,850.00	8.08	8.15
16	GUNKUL-R	15,098,300	58,032,010.00	19.29	19.32
17	SCB	528,000	54,480,000.00	3.35	3.35
18	TOP-R	1,075,700	51,284,475.00	4.39	4.41
19	PTTGC	1,253,900	50,937,400.00	10.43	10.43
20	EA-R	609,600	42,303,275.00	10.3	10.29
21	PTTGC-R	968,200	39,245,725.00	8.05	8.03
22	CRC	853,200	37,609,775.00	17.09	17.05
23	GUNKUL	9,394,200	36,222,418.00	12	12.06
24	TISCO	401,600	36,204,400.00	10.49	10.49
25	BTS	4,679,400	35,976,615.00	11.35	11.35
26	GULF	697,100	35,354,375.00	9.12	9.1
27	SCGP-R	810,300	34,893,575.00	8.1	8.12
28	BTS-R	4,339,800	33,189,285.00	10.53	10.47
29	AOT	447,700	32,568,175.00	4.12	4.12
30	HMPRO	2,356,100	32,099,590.00	13.41	13.38
31	CPALL-R	478,300	30,643,500.00	3.22	3.22
32	TU-R	2,218,200	30,388,350.00	16.91	16.92
33	IRPC	12,087,700	27,714,074.00	16.43	16.42
34	EA	400,100	27,686,525.00	6.76	6.74
35	DELTA	30,750	27,569,800.00	1.84	1.86
36	SCB-R	267,100	27,489,450.00	1.69	1.69
37	CBG-R	370,300	27,378,150.00	6.22	6.2
38	IVL	837,700	27,110,925.00	9.67	9.65
39	TRUE	3,448,100	26,966,730.00	10.76	10.73
40	PTT-R	868,600	26,709,450.00	2.87	2.88
41	OR	1,235,000	26,549,420.00	10.42	10.41
42	TU	1,894,500	25,980,720.00	14.44	14.47
43	SCC	83,900	25,358,800.00	6.74	6.75
44	BANPU-R	2,782,900	25,209,645.00	2.7	2.72
45	SAWAD-R	447,700	24,506,500.00	8.06	8.05
46	BH-R	101,600	24,294,400.00	6.12	6.1

Source: SETSMART

ข้อมูลแบบรายงานการเปลี่ยนแปลงการถือหลักทรัพย์และสัญญาซื้อขายล่วงหน้าของผู้บริหาร (แบบ 59)

ชื่อบริษัท	ชื่อผู้บริหาร	ประเภทหลักทรัพย์	วันที่ได้มา/ จำหน่าย	จำนวน	ราคา	วิธีการได้มา/ จำหน่าย
QTC	นาย พูลพิพัฒน์ ตันธนสิน	หุ้นสามัญ	25/04/2566	46,900	4.59	ซื้อ
CPR	นาย ทศพล วณิชวิชญ์กุล	หุ้นสามัญ	25/04/2566	50,000	4.98	ซื้อ
24CS	นาย ยศวิทย์ วัฒนธีระกิจจา	หุ้นสามัญ	25/04/2566	50,000	2.06	ซื้อ
KSL	นาย จำรูญ ชินธรรมมิตร	หุ้นสามัญ	25/04/2566	100,000	3.48	ซื้อ
KSL	นาย จำรูญ ชินธรรมมิตร	หุ้นสามัญ	25/04/2566	100,000	3.48	ซื้อ
KSL	นาย จำรูญ ชินธรรมมิตร	หุ้นสามัญ	25/04/2566	60,000	3.48	ซื้อ
PTTGC	นาย สราวุธ แก้วตาทิพย์	หุ้นสามัญ	19/04/2566	5,000	42	ซื้อ
PTTGC	นาย สราวุธ แก้วตาทิพย์	หุ้นสามัญ	20/04/2566	5,000	41.25	ซื้อ
WICE	นาย ชูเดช คงสุนทร	หุ้นสามัญ	25/04/2566	400,000	9	ขาย
				Revoked by Reporter		
WICE	นาย ชูเดช คงสุนทร	หุ้นสามัญ	25/04/2566	100,000	9.05	ซื้อ
WICE	นาย ชูเดช คงสุนทร	หุ้นสามัญ	25/04/2566	400,000	9.05	ซื้อ
				Revoked by Reporter		
WICE	นาย ชูเดช คงสุนทร	หุ้นสามัญ	25/04/2566	100,000	9	ซื้อ
GLOBAL	นาย อนวัช สุริยวนากุล	หุ้นสามัญ	25/04/2566	100,000	16.7	ซื้อ
RS	นาย สุรัชย์ เชนฐุโชติศักดิ์	หุ้นสามัญ	25/04/2566	200,000	14.6	ซื้อ
EP	นาย ยุทธ ชินสุภัคกุล	หุ้นสามัญ	25/04/2566	100,000	3.19	ซื้อ
STC	นาย สุรสิทธิ์ ชัยตระกูลทอง	หุ้นสามัญ	25/04/2566	98,100	0.77	ซื้อ

Source: www.sec.or.th

**แบบรายงานการได้มาหรือจำหน่ายหลักทรัพย์ของกิจการ (แบบ 246-2)
(Corporate Share Trade)**

หลักทรัพย์	ชื่อผู้ได้มา/ จำหน่าย	วิธีการ	ประเภท หลักทรัพย์	% ก่อน ได้มา/ จำหน่าย	% ได้มา/ จำหน่าย	% หลัง ได้มา/ จำหน่าย	วันที่ได้มา/ จำหน่าย	% ก่อน ได้มา/ จำหน่าย (กลุ่ม)	% ได้มา/ จำหน่าย (กลุ่ม)	% หลัง ได้มา/ จำหน่าย (กลุ่ม)
TCAP	บริษัท เอ็ม บี เค จำกัด (มหาชน)	ได้มา	หุ้น	19.6555	0.0314	19.6869	20/04/2566	19.9797	0.0314	20.0112

Source: www.sec.or.th

กำหนดการประชุมคณะกรรมการนโยบายการเงิน (กนง.) ประจำปี 2566

ครั้งที่	วันแถลงผลการประชุม กนง.
1	พุธที่ 25 ม.ค.2566 (ปรับขึ้นดอกเบี้ย 0.25% ต่อปี จาก 1.25% เป็น 1.50% ต่อปี)
2	พุธที่ 29 มี.ค.2566 (ปรับขึ้นดอกเบี้ย 0.25% ต่อปี จาก 1.50% เป็น 1.75% ต่อปี)
3	พุธที่ 31 พ.ค.2566
4	พุธที่ 2 ส.ค.2566
5	พุธที่ 27 ก.ย.2566
6	พุธที่ 29 พ.ย.2566

ที่มา : ธนาคารแห่งประเทศไทย

ข้อมูลต่างชาติซื้อขาย NVDR

(ณ วันที่ 26 มีนาคม 66)

NVDR TOP 5 BUY

ชื่อหลักทรัพย์	ซื้อ (ล้านบาท)	ขาย (ล้านบาท)	รวม (ล้านบาท)	สุทธิ (ล้านบาท)	มูลค่าการซื้อขายทั้งหมด (ล้านบาท)	สัดส่วนการซื้อขาย ผ่าน NVDR (%)
KTC	947.93	139.54	1,087.47	808.4	1,103.83	49.26
BBL	345.9	130.87	476.77	215.03	961.32	24.8
SCB	407.3	206.41	613.72	200.89	1,639.33	18.72
JMART	265.64	66.28	331.92	199.36	487.58	34.04
TIDLOR	208.87	34.42	243.29	174.44	420.43	28.93

NVDR TOP 5 SELL

ชื่อหลักทรัพย์	ซื้อ (ล้านบาท)	ขาย (ล้านบาท)	รวม (ล้านบาท)	สุทธิ (ล้านบาท)	มูลค่าการซื้อขายทั้งหมด (ล้านบาท)	สัดส่วนการซื้อขาย ผ่าน NVDR (%)
KKP	89.38	296.87	386.26	-207.5	796.9	24.24
PTTEP	591.03	709.77	1,300.80	-118.7	1,739.74	37.38
GULF	96.83	188.74	285.56	-91.91	388.46	36.76
SCGP	103.97	174.4	278.37	-70.43	430.68	32.32
TISCO	70.93	129.37	200.31	-58.44	345.65	28.98

Source : www.settrade.com

หลักทรัพย์ที่เข้าข่ายมาตรการจำกัดการซื้อขาย (Cash Balance)

(ณ วันที่ 27 เมษายน 66)

หลักทรัพย์ในประเทศไทย	หลักทรัพย์ต่างดาว	ระดับ	ชื่อเต็ม	วันที่เริ่มต้น	วันที่สิ้นสุด
READY	READY-F	1	บริษัท เสดี้แพลนเน็ต จำกัด (มหาชน)	24 เม.ย. 2566	12 พ.ค. 2566

Source : www.set.or.th

ระดับ 1: ห้ามคำนวณวงเงินซื้อขายและ Cash Balance

ระดับ 2: ห้าม Net Settlement, ห้ามคำนวณวงเงินซื้อขายและ Cash Balance

ระดับ 3: หยุดพักการซื้อขายในวันทำการแรก, ห้าม Net Settlement, ห้ามคำนวณวงเงินซื้อขายและ Cash Balance

หมายเหตุ :

เมื่อหุ้นสามัญเข้ามาตรการให้หลักทรัพย์อื่นของบจ. และหลักทรัพย์ที่มีการอ้างอิงหลักทรัพย์ของบจ. เข้ามาตรการจำกัดการซื้อขายด้วย (ยกเว้น DW) โดย

1. Cash Balance หมายความว่า สมาชิกต้องดำเนินการให้ลูกค้าซื้อหลักทรัพย์ด้วยบัญชี cash balance เท่านั้น โดยลูกค้าต้องวางเงินสดไว้ล่วงหน้ากับสมาชิกเต็มจำนวนก่อนซื้อหลักทรัพย์

2. ห้ามคำนวณวงเงินซื้อขาย หมายความว่า ห้ามสมาชิกใช้หลักทรัพย์เป็นหลักประกันในการคำนวณเป็นวงเงินซื้อขายหลักทรัพย์ (ในทุกประเภทบัญชี)

3. ห้าม Net settlement หมายความว่า ห้ามสมาชิกหักลบราคาซื้อกับราคาขายหลักทรัพย์เดียวกันในวันเดียวกัน (ซื้อและขายหลักทรัพย์เดียวกันในวันเดียวกัน ค่าขายคืนเป็นวงเงินในวันทำการถัดไป)

ทั้งนี้ มาตรการจำกัดการซื้อขาย มีปัจจัยที่ใช้ในการพิจารณา คือ อัตราหมุนเวียนการซื้อขาย (Turnover ratio) มูลค่าการซื้อขาย และราคาซื้อขาย ที่ไม่สอดคล้องกับ

ปัจจัยพื้นฐาน เช่น P/E Ratio เป็นต้น

Economic Calendar

Date Time	Event	Period	Survey	Actual	Prior	Revised
04/26/2023 11:00	Customs Exports YoY	Mar	-14.70%	--	-4.70%	-4.74%
04/26/2023 11:00	Customs Imports YoY	Mar	-4.35%	--	1.10%	--
04/26/2023 11:00	Customs Trade Balance	Mar	-\$1000m	--	-\$1113m	--
04/28/2023 11:00	Capacity Utilization ISIC	Mar	--	--	61.87	--
04/28/2023 11:00	Mfg Production Index ISIC NSA YoY	Mar	-3.05%	--	-2.71%	--
04/28/2023 14:00	BoP Current Account Balance	Mar	\$1020m	--	\$1332m	--
04/28/2023 14:30	Exports YoY	Mar	--	--	-4.10%	--
04/28/2023 14:30	Foreign Reserves	Apr-21	--	--	\$224.3b	--
04/28/2023 14:30	Exports	Mar	--	--	\$22375m	--
04/28/2023 14:30	Forward Contracts	Apr-21	--	--	\$28.3b	--
04/28/2023 14:30	Imports YoY	Mar	--	--	1.80%	--
04/28/2023 14:30	Imports	Mar	--	--	\$21064m	--
04/28/2023 14:30	Trade Balance	Mar	--	--	\$1311m	--
04/28/2023 14:30	BoP Overall Balance	Mar	--	--	-\$1801m	--
05/02/2023 07:30	S&P Global Thailand PMI Mfg	Apr	--	--	53.1	--
05/02/2023 14:30	Business Sentiment Index	Apr	--	--	52.9	--
05/03/2023 10:30	CPI Core YoY	Apr	--	--	1.75%	--
05/03/2023 10:30	CPI NSA MoM	Apr	--	--	-0.27%	--
05/03/2023 10:30	CPI YoY	Apr	--	--	2.83%	--
05/05/2023 14:30	Foreign Reserves	Apr-28	--	--	--	--
05/05/2023 14:30	Forward Contracts	Apr-28	--	--	--	--
05/08/2023 05/15	Consumer Confidence	Apr	--	--	53.8	--
05/08/2023 05/15	Consumer Confidence Economic	Apr	--	--	48	--
05/12/2023 14:30	Foreign Reserves	May-05	--	--	--	--
05/12/2023 14:30	Forward Contracts	May-05	--	--	--	--
05/15/2023 09:30	GDP SA QoQ	1Q	--	--	-1.50%	--
05/15/2023 09:30	GDP YoY	1Q	--	--	1.40%	--
05/18/2023 05/24	Car Sales	Apr	--	--	79943	--
05/19/2023 14:30	Foreign Reserves	May-12	--	--	--	--
05/19/2023 14:30	Forward Contracts	May-12	--	--	--	--
05/23/2023 05/28	Customs Exports YoY	Apr	--	--	--	--
05/23/2023 05/28	Customs Imports YoY	Apr	--	--	--	--
05/23/2023 05/28	Customs Trade Balance	Apr	--	--	--	--
05/26/2023 14:30	Foreign Reserves	May-19	--	--	--	--
05/26/2023 14:30	Forward Contracts	May-19	--	--	--	--
05/26/2023 05/30	Mfg Production Index ISIC NSA YoY	Apr	--	--	--	--
05/26/2023 05/30	Capacity Utilization ISIC	Apr	--	--	--	--
05/31/2023 14:00	BoT Benchmark Interest Rate	May-31	--	--	1.75%	--
05/31/2023 14:00	BoP Current Account Balance	Apr	--	--	--	--
05/31/2023 14:30	Exports YoY	Apr	--	--	--	--
05/31/2023 14:30	Exports	Apr	--	--	--	--
05/31/2023 14:30	Imports YoY	Apr	--	--	--	--
05/31/2023 14:30	Imports	Apr	--	--	--	--
05/31/2023 14:30	Trade Balance	Apr	--	--	--	--
05/31/2023 14:30	BoP Overall Balance	Apr	--	--	--	--

Source: Bloomberg

RHB Guide to Investment Ratings

- Buy:** Share price may exceed 10% over the next 12 months
Trading Buy: Share price may exceed 15% over the next 3 months, however longer-term outlook remains uncertain
Neutral: Share price may fall within the range of +/- 10% over the next 12 months
Take Profit: Target price has been attained. Look to accumulate at lower levels
Sell: Share price may fall by more than 10% over the next 12 months
Not Rated: Stock is not within regular research coverage

Investment Research Disclaimers

RHB has issued this report for information purposes only. This report is intended for circulation amongst RHB and its affiliates' clients generally or such persons as may be deemed eligible by RHB to receive this report and does not have regard to the specific investment objectives, financial situation and the particular needs of any specific person who may receive this report. This report is not intended, and should not under any circumstances be construed as, an offer or a solicitation of an offer to buy or sell the securities referred to herein or any related financial instruments.

This report may further consist of, whether in whole or in part, summaries, research, compilations, extracts or analysis that has been prepared by RHB's strategic, joint venture and/or business partners. No representation or warranty (express or implied) is given as to the accuracy or completeness of such information and accordingly investors should make their own informed decisions before relying on the same.

This report is not directed to, or intended for distribution to or use by, any person or entity who is a citizen or resident of or located in any locality, state, country or other jurisdiction where such distribution, publication, availability or use would be contrary to the applicable laws or regulations. By accepting this report, the recipient hereof (i) represents and warrants that it is lawfully able to receive this document under the laws and regulations of the jurisdiction in which it is located or other applicable laws and (ii) acknowledges and agrees to be bound by the limitations contained herein. Any failure to comply with these limitations may constitute a violation of applicable laws.

All the information contained herein is based upon publicly available information and has been obtained from sources that RHB believes to be reliable and correct at the time of issue of this report. However, such sources have not been independently verified by RHB and/or its affiliates and this report does not purport to contain all information that a prospective investor may require. The opinions expressed herein are RHB's present opinions only and are subject to change without prior notice. RHB is not under any obligation to update or keep current the information and opinions expressed herein or to provide the recipient with access to any additional information. Consequently, RHB does not guarantee, represent or warrant, expressly or impliedly, as to the adequacy, accuracy, reliability, fairness or completeness of the information and opinion contained in this report. Neither RHB (including its officers, directors, associates, connected parties, and/or employees) nor does any of its agents accept any liability for any direct, indirect or consequential losses, loss of profits and/or damages that may arise from the use or reliance of this research report and/or further communications given in relation to this report. Any such responsibility or liability is hereby expressly disclaimed.

Whilst every effort is made to ensure that statement of facts made in this report are accurate, all estimates, projections, forecasts, expressions of opinion and other subjective judgments contained in this report are based on assumptions considered to be reasonable and must not be construed as a representation that the matters referred to therein will occur. Different assumptions by RHB or any other source may yield substantially different results and recommendations contained on one type of research product may differ from recommendations contained in other types of research. The performance of currencies may affect the value of, or income from, the securities or any other financial instruments referenced in this report. Holders of depositary receipts backed by the securities discussed in this report assume currency risk. Past performance is not a guide to future performance. Income from investments may fluctuate. The price or value of the investments to which this report relates, either directly or indirectly, may fall or rise against the interest of investors.

This report may contain comments, estimates, projections, forecasts and expressions of opinion relating to macroeconomic research published by RHB economists of which should not be considered as investment ratings/advice and/or a recommendation by such economists on any securities discussed in this report.

This report does not purport to be comprehensive or to contain all the information that a prospective investor may need in order to make an investment decision. The recipient of this report is making its own independent assessment and decisions regarding any securities or financial instruments referenced herein. Any investment discussed or recommended in this report may be unsuitable for an investor depending on the investor's specific investment objectives and financial position. The material in this report is general information intended for recipients who understand the risks of investing in financial instruments. This report does not take into account whether an investment or course of action and any associated risks are suitable for the recipient. Any recommendations contained in this report must therefore not be relied upon as investment advice based on the recipient's personal circumstances. Investors should make their own independent evaluation of the information contained herein, consider their own investment objective, financial situation and particular needs and seek their own financial, business, legal, tax and other advice regarding the appropriateness of investing in any securities or the investment strategies discussed or recommended in this report.

This report may contain forward-looking statements which are often but not always identified by the use of words such as "believe", "estimate", "intend" and "expect" and statements that an event or result "may", "will" or "might" occur or be achieved and other similar expressions.

Such forward-looking statements are based on assumptions made and information currently available to RHB and are subject to known and unknown risks, uncertainties and other factors which may cause the actual results, performance or achievement to be materially different from any future results, performance or achievement, expressed or implied by such forward-looking statements. Caution should be taken with respect to such statements and recipients of this report should not place undue reliance on any such forward-looking statements. RHB expressly disclaims any obligation to update or revise any forward-looking statements, whether as a result of new information, future events or circumstances after the date of this publication or to reflect the occurrence of unanticipated event

The use of any website to access this report electronically is done at the recipient's own risk, and it is the recipient's sole responsibility to take precautions to ensure that it is free from viruses or other items of a destructive nature. This report may also provide the addresses of, or contain hyperlinks to, websites. RHB takes no responsibility for the content contained therein. Such addresses or hyperlinks (including addresses or hyperlinks to RHB own website material) are provided solely for the recipient's convenience. The information and the content of the linked site do not in any way form part of this report. Accessing such website or following such link through the report or RHB website shall be at the recipient's own risk.

This report may contain information obtained from third parties. Third party content providers do not guarantee the accuracy, completeness, timeliness or availability of any information and are not responsible for any errors or omissions (negligent or otherwise), regardless of the cause, or for the results obtained from the use of such content. Third party content providers give no express or implied warranties, including, but not limited to, any warranties of merchantability or fitness for a particular purpose or use. Third party content providers shall not be liable for any direct, indirect, incidental, exemplary, compensatory, punitive, special or consequential damages, costs, expenses, legal fees, or losses (including lost income or profits and opportunity costs) in connection with any use of their content.

The research analysts responsible for the production of this report hereby certifies that the views expressed herein accurately and exclusively reflect his or her personal views and opinions about any and all of the issuers or securities analysed in this report and were prepared independently and autonomously. The research analysts that authored this report are precluded by RHB in all circumstances from trading in the securities or other financial instruments referenced in the report, or from having an interest in the company(ies) that they cover.

The contents of this report is strictly confidential and may not be copied, reproduced, published, distributed, transmitted or passed, in whole or in part, to any other person without the prior express written consent of RHB and/or its affiliates. This report has been delivered to RHB and its affiliates' clients for information purposes only and upon the express understanding that such parties will use it only for the purposes set forth above. By electing to view or accepting a copy of this report, the recipients have agreed that they will not print, copy, videotape, record, hyperlink, download, or otherwise attempt to reproduce or re-transmit (in any form including hard copy or electronic distribution format) the contents of this report. RHB and/or its affiliates accepts no liability whatsoever for the actions of third parties in this respect.

The contents of this report are subject to copyright. Please refer to Restrictions on Distribution below for information regarding the distributors of this report. Recipients must not reproduce or disseminate any content or findings of this report without the express permission of RHB and the distributors.

The securities mentioned in this publication may not be eligible for sale in some states or countries or certain categories of investors. The recipient of this report should have regard to the laws of the recipient's place of domicile when contemplating transactions in the securities or other financial instruments referred to herein. The securities discussed in this report may not have been registered in such jurisdiction. Without prejudice to the foregoing, the recipient is to note that additional disclaimers, warnings or qualifications may apply based on geographical location of the person or entity receiving this report.

The term "RHB" shall denote, where appropriate, the relevant entity distributing or disseminating the report in the particular jurisdiction referenced below, or, in every other case, RHB Investment Bank Berhad and its affiliates, subsidiaries and related companies.

RESTRICTIONS ON DISTRIBUTION

Malaysia

This report is issued and distributed in Malaysia by RHB Investment Bank Bhd. The views and opinions in this report are our own as of the date hereof and is subject to change. If the Financial Services and Markets Act of the United Kingdom or the rules of the Financial Conduct Authority apply to a recipient, our obligations owed to such recipient therein are unaffected. RHB Investment Bank Bhd has no obligation to update its opinion or the information in this report.

Thailand

This report is issued and distributed in the Kingdom of Thailand by RHB Securities (Thailand) PCL, a licensed securities company that is authorised by the Ministry of Finance, regulated by the Securities and Exchange Commission of Thailand and is a member of the Stock Exchange of Thailand. The Thai Institute of Directors Association has disclosed the Corporate Governance Report of Thai Listed Companies made pursuant to the policy of the Securities and Exchange Commission of Thailand. RHB Securities (Thailand) PCL does not endorse, confirm nor certify the result of the Corporate Governance Report of Thai Listed Companies.

Indonesia

This report is issued and distributed in Indonesia by PT RHB Sekuritas Indonesia. This research does not constitute an offering document and it should not be construed as an offer of securities in Indonesia. Any securities offered or sold, directly or indirectly, in Indonesia or to any Indonesian citizen or corporation (wherever located) or to any Indonesian resident in a manner which constitutes a public offering under Indonesian laws and regulations must comply with the prevailing Indonesian laws and regulations.

Singapore

This report is issued and distributed in Singapore by RHB Bank Berhad (Singapore branch) which is a holder of a full bank licence and an exempt capital markets services licence and financial adviser regulated by the Monetary Authority of Singapore. RHB Bank Berhad (Singapore branch) may distribute reports produced by its respective foreign entities, affiliates or other foreign research houses pursuant to an arrangement under Regulation 32C of the Financial Advisers Regulations. Where the report is distributed in Singapore to a person who is not an Accredited Investor, Expert Investor or an Institutional Investor, RHB Bank Berhad (Singapore branch) accepts legal responsibility for the contents of the report to such persons only to the extent required by law. Singapore recipients should contact RHB Bank Berhad (Singapore branch) in respect of any matter arising from or in connection with the report.

United States

This report was prepared by RHB is meant for distribution solely and directly to "major" U.S. institutional investors as defined under, and pursuant to, the requirements of Rule 15a-6 under the U.S. Securities and Exchange Act of 1934, as amended (the "Exchange Act") via a registered U.S. broker-dealer as appointed by RHB from time to time. Accordingly, any access to this report via Bursa Marketplace or any other Electronic Services Provider is not intended for any party other than "major" US institutional investors (via a registered U.S broker-dealer), nor shall be deemed as solicitation by RHB in any manner. RHB is not registered as a broker-dealer in the United States and currently has not appointed a U.S. broker-dealer. Additionally, RHB does not offer brokerage services to U.S. persons. Any order for the purchase or sale of all securities discussed herein must be placed with and through a registered U.S. broker-dealer as appointed by RHB from time to time as required by the Exchange Act Rule 15a-6. For avoidance of doubt, RHB reiterates that it has not appointed any U.S. broker-dealer during the issuance of this report. This report is confidential and not intended for distribution to, or use by, persons other than the recipient and its employees, agents and advisors, as applicable. Additionally, where research is distributed via Electronic Service Provider, the analysts whose names appear in this report are not registered or qualified as research analysts in the United States and are not associated persons of any registered U.S. broker-dealer as appointed by RHB from time to time and therefore may not be subject to any applicable restrictions under Financial Industry Regulatory Authority ("FINRA") rules on communications with a subject company, public appearances and personal trading. Investing in any non-U.S. securities or related financial instruments discussed in this research report may present certain risks. The securities of non-U.S. issuers may not be registered with, or be subject to the regulations of, the U.S. Securities and Exchange Commission. Information on non-U.S. securities or related financial instruments may be limited. Foreign companies may not be subject to audit and reporting standards and regulatory requirements comparable to those in the United States. The financial instruments discussed in this report may not be suitable for all investors. Transactions in foreign markets may be subject to regulations that differ from or offer less protection than those in the United States.

Please refer to the following link ([RHB Research conflict disclosures - Apr 2023](#)) and the Disclosure of Conflict of Interest in each of the research reports provided in this email for more details.

Kuala Lumpur	Singapore
RHB Investment Bank Bhd Level 3A, Tower One, RHB Centre Jalan Tun Razak Kuala Lumpur Malaysia Tel : +(60) 3 9280 8888 Fax : +(60) 3 9200 2216	RHB Bank Berhad (Singapore branch) 90 Cecil Street #04-00 RHB Bank Building Singapore 069531
Jakarta	Bangkok
PT RHB Sekuritas Indonesia Revenue Tower, 11th Floor, District 8 - SCBD Jl. Jendral Sudirman Kav 52-53 Jakarta 12190 Indonesia Tel : +6221 509 39 888 Fax : +6221 509 39 777	RHB Securities (Thailand) PCL 10th Floor, Sathorn Square Office Tower 98, North Sathorn Road, Silom Bangrak, Bangkok 10500 Thailand Tel : +(66) 2 088 9999 Fax : +(66) 2 088 9799

สำนักงานใหญ่	สาขาที่ 1 สาขาหาดใหญ่	สาขาที่ 2 สาขาปิ่นเกล้า
เลขที่ 98 อาคารสาทรสแควร์ ออฟฟิศ ทาวเวอร์ ชั้นที่ 8,10 ถนนสาทรเหนือ แขวงสีลม เขตบางรัก กรุงเทพมหานคร 10500 Tel: +66(0)2-862-9999 Fax: +66(0)2-108-0999	127 – 129 ถนนศรีภูวนารถ ตำบลหาดใหญ่ อำเภอหาดใหญ่ จังหวัดสงขลา 90110 Tel: +66-74-891-999 Fax: +66-(0)74-891-924	เลขที่ 7/129 – 221 อาคารศูนย์การค้าเซ็นทรัล พลาซ่า ปิ่นเกล้า ชั้น 19 ถนนบรมราชชนนี แขวง อรุณอัมรินทร์ เขตบางกอกน้อย กรุงเทพมหานคร 10700 Tel:+66(0)2-828-1555 Fax: +66-(0)2-828-1500
สาขาที่ 3 สาขาวิภาวดีรังสิต	สาขาที่ 4 สาขาเชียงใหม่	สาขาที่ 5 สาขาฉะเชิงเทรา
เลขที่ 89/1 อาคารเกษมทรัพย์ ชั้น 1 ถนนวิภาวดี รังสิต แขวงจอมพล เขตจตุจักร กรุงเทพมหานคร 10900 Tel:+66(0)2-035-9000 Fax:+66-(0)2-631-9099	314/1 หมู่ที่ 5 ต.สันทรายน้อย อ.สันทราย จ. เชียงใหม่ 50210 Tel: +66-(0)52-00-4999 Fax:+66-(0)5200-4998	เลขที่ 20 ถนนสุวินทวงศ์ ตำบลหน้าเมือง อำเภอ เมืองฉะเชิงเทรา จังหวัดฉะเชิงเทรา 24000 Tel: +66(0)3302-1999 Fax: +66(0)2-3851-3435