

Investment Strategy

- สรุปภาพรวมตลาด:
- Nasdaq -1.2% หุ้นเทคโนโลยีถูกขายทำกำไรไปเข้าหุ้นเล็กหุ้น Russell 2000 +0.5% นักลงทุนปรับพอร์ตก่อนเข้าสู่ฤดูการประกาศรายได้ในสัปดาห์หน้า ด้าน STOXX 600 ปิด -0.10% ปรับตัวลง 5 วันติดก่อนการประชุม ECB ที่ sintra
- ราคาน้ำมัน WTI +0.3% ปิดที่ 69.37 \$/bbl ปรับตัวขึ้นจากความวุ่นวายทางการเมืองในรัสเซีย ทำให้เกิดความกังวลอุปทานอาจเกิดการหยุดชะงัก ด้านราคาทองปรับตัวขึ้นจากจุดต่ำสุดรอบ 3 เดือน +0.1% อยู่แถวระดับ 1,922.4 \$/oz ขณะที่ดอลลาร์อ่อนค่าเทียบเยน -0.1% หลังญี่ปุ่นส่งสัญญาณแทรกแซงตลาด FX
- วันนี้คาดว่าตลาดหุ้นสหรัฐไร้ทิศทาง จากข้อมูลเศรษฐกิจของสหรัฐที่ออกมาผสมผสาน ยอดสั่งซื้อสินค้าคงทนเดือนพ.ค., ราคาบ้านเดือนเม.ย., ยอดขายบ้านใหม่เดือนพ.ค. และดัชนีความเชื่อมั่นผู้บริโภคเดือนมิ.ย. ขณะที่ฝั่งเอเชีย สัญญาซื้อขายล่วงหน้าหุ้นจีนฮ่องกงเปิดบวก ขณะที่ Nikkei225 เปิดลบเล็กน้อยราว 0.7%
- SET ทดสอบจุดวัดใจ 1485 / มองเป็นจังหวะสะสม Domestic plays ที่ลงมาเยอะ แต่หลีกเลี่ยงหุ้นเล็กในช่วงนี้ท่ามกลางความซบเซาของตลาด / การเมืองประเทศรอนตอเนื่องเรื่องประธานสภา, การโหวตนายก / วันนี้อัปดาตัวเลขส่งออก 10.30 โมง

หุ้นแนะนำ

PTTEP : Trading, คาดปริมาณขายใน 2H23 เพิ่มขึ้น และ Hedging ราคาน้ำมัน, เงินเพื่อจากประเด็น geopolitics รัสเซีย ยูเครน

ITC : หุ้นระยะยาว เน้นสะสมรอฟื้น 2H23 โดยราคาลดลงมาแรง 9% DoD เมื่อวานหลัง ตลาด Preview งบ 2Q23 ยังอ่อนแอต่อ จาก 1) Destocking ที่ยังไม่จบ 2) วัตถุดิบหรือราคาทุนที่เร่งตัว และ 3) Product mix ที่แย่งลง รวมถึงกำลังการผลิตที่อ่อนตัว วันนี้หากแกลงตัวเลขส่งออก แล้วราคาดัชนีหลุด 19.00 บาทลงมา มองเป็นจังหวะเล่น Bottom fishing หรือ ซื้อระยะยาวรอฟื้นใน 2H23

Fundamental Stock

• **PTTEP** เราปรับลดสมมติฐานราคาน้ำมันดิบ Brent ในปี 2023 จาก 85 \$/bbl เป็น 79 \$/bbl เนื่องจากอุปสงค์น้ำมันมีแนวโน้มอ่อนตัว และมีอุปทานจำนวนมากจาก Non-OPEC เราปรับประมาณการ EPS ของ PTTEP ลง 0.3%-5.3% ในปี 2023-2025 สะท้อนผลกระทบจากราคาน้ำมันที่ลดลง ทำให้เราปรับราคาเป้าหมายของ PTTEP ลงมาอยู่ที่ 168 บาท อย่างไรก็ตาม เรายังคงคำแนะนำ "ซื้อ" เพราะ PTTEP ซื้อขายที่ EV/EBITDA เพียง 2.83x (ต่ำกว่า -1SD ของค่าเฉลี่ยในปี 2010-22 ราว 2% และยังมีอัตราผลตอบแทนจากเงินปันผลที่น่าสนใจที่ 5.03% ในปี 2023)

CGS-CIMB : ตัวเลขทางเศรษฐกิจที่ควรติดตาม

- 27 มิ.ย. ตัวเลขส่งออกไทยเดือน พ.ค. จากเดือนก่อนที่ -7.6%
- 28 มิ.ย. : สหรัฐประกาศตัวเลข Wholesale Inventories MoM เดือน พ.ค. จากเดือนก่อนที่ -0.1%
- 29 มิ.ย. : สหรัฐประกาศตัวเลข GDP Annualized QoQ เดือน ไตรมาส1/23 ตลาดคาด 1.4% จากเดือนก่อนที่ 1.3%
- 29 มิ.ย. : สหรัฐประกาศตัวเลข Pending Home Sales MoM เดือน พ.ค. 0.00%
- 29 มิ.ย. : สหรัฐประกาศตัวเลข Personal Consumption เดือน ไตรมาส1/23 จากเดือนก่อนที่ 3.8%

Market Summary

Market Data	Close	Chg	Chg (%)
SET Index	1,485.32	-20.20	-1.34%
High	1,507.63	2.11	0.14%
Low	1,483.92	-21.60	-1.43%
SET 50 Index	908.30	-9.28	-1.01%
SET 100 Index	2,014.17	-23.76	-1.17%
MAI Index	445.81	-17.41	-3.76%
Volume (m share)	12,435.78		
Value (Btmn)	40,108.08		
P/E (x)	17.75		
DOW JONES	33,714.71	-12.72	-0.04%
NASDAQ	13,335.78	-156.74	-1.16%
FTSE100	7,453.58	-8.29	-0.11%
JAPAN	32,698.81	-82.73	-0.25%
HONG KONG	18,794.13	-95.84	-0.51%
KOREA	2,582.20	12.10	0.47%
SINGAPORE	3,189.68	-1.92	-0.06%
MALAYSIA	1,389.88	-1.01	-0.07%
CHINA	3,150.62	-47.28	-1.48%
PHILIPPINES	6,523.09	129.54	2.03%
VIETNAM	1,132.03	2.65	0.23%
INDONESIA	6,664.67	24.93	0.38%
INDIA	62,970.00	-9.37	-0.01%
SET Daily Trading (THB m)	Buy	Sell	Net
Local Institutions	3,280.25	2,948.90	331.35
Proprietary Trading	3,379.37	3,646.77	-267.40
Foreign Investors	18,509.06	18,927.24	-418.18
Local Individuals	14,939.40	14,585.18	354.22
Bond Trading - Net (THB m)	Short-term (TTM<1Y)	Long-term (TTM>1Y)	Total
Asset Mgmt. Companies	2,398.76	-4.75	2,394.01
Domestic Companies	1,073.99	-0.41	1,073.59
Foreign Companies	-1,886.69	-555.82	-2,442.52
Total Trading Value	18,591.71	5,554.32	24,146.03
Fixed Income	Close	Chg	Chg (%)
U.S. Bond Yield - 10Y (%)	3.71	0.03	0.84%
Commodities			
WTI Crude (Nymex) (US\$/bbl)	69.37	0.21	0.30%
Brent Crude (US\$/bbl)	74.18	0.33	0.45%
Singapore GRM (US\$/bbl)	4.18	0.08	1.95%
Newcastle Coal Spot (US\$/ton)	125.50	-13.65	-9.81%
Gold Spot (Comex) (US\$/oz)	1923.70	4.60	0.24%
Baltic Dry Index	1233.00	-7.00	-0.56%
CURRENCY			
USD/THB	35.19	0.00	0.01%
USD/JPY	143.49	-0.20	-0.14%
EUR/USD	1.09	-0.00	-0.21%

Source : Aspen, Bloomberg, ThaiBMA, Refinitiv

Technical Pick

กลยุทธ์ : SET Index ในระยะสั้นยังมีความเสี่ยงในการปรับตัวลดลงต่อเนื่องไปทดสอบแนวรับของกรอบแนวโน้มขาขึ้นที่ 1475-1480 แต่เราคาดว่า น่าจะมีโอกาสฟื้นตัวในระยะสั้นไปทดสอบแนวต้านที่ 1500 แต่ถ้ายังไม่กลับขึ้นไปเหนือระดับ 1515 โครงสร้างในระยะยาวยังมีความเสี่ยงในการปรับตัวลดลง

OSP

แนวรับ : 30.75 และ 30.50
แนวต้าน : 32.00 และ 33.00
STOP LOSS ถ้าราคาหุ้นปิดต่ำกว่า 29.50

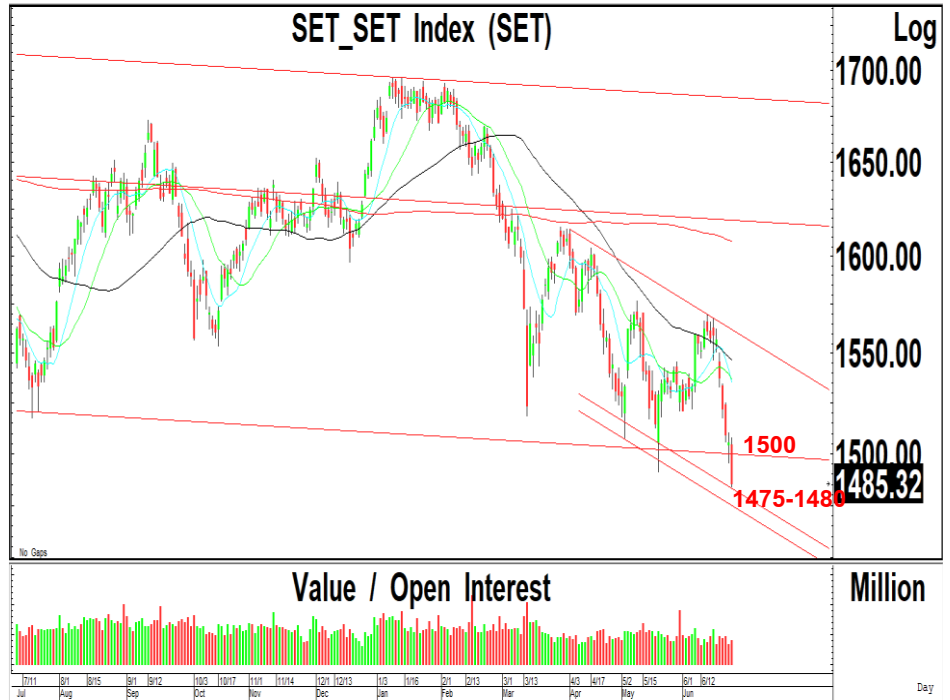
GLOBAL

แนวรับ : 16.40 และ 16.20
แนวต้าน : 17.00 และ 17.50
STOP LOSS ถ้าราคาหุ้นปิดต่ำกว่า 16.00

Technical highlights

SET Index : แนวรับ 1475-1480 แนวต้าน 1500

ทิศทางตลาด : SET Index ปิดที่ 1,485.32 จุด ลดลง 20.20 จุด มูลค่าการซื้อขาย 40,108 ล้านบาท ตลาดหุ้นไทยเมื่อวานปรับตัวลดลงทำจุดต่ำสุดใหม่หลุดแนวรับสำคัญที่ 1500 ลงไป หลังจากปรับตัวลดลงไปเคลื่อนไหวต่ำกว่าระดับ 1515 ทำให้แนวโน้มในระยะสั้นยังมีโอกาสปรับตัวลดลงต่อเนื่อง



Daily: ปรับตัวลดลงเกิดสัญญาณขายทางเทคนิคเข้าใกล้แนวรับของกรอบแนวโน้มขาลงที่ 1475-1480 หลังจากปรับตัวลดลงเกิดสัญญาณขายทางเทคนิคหลุดแนวรับสำคัญที่ 1500 ลงไป ทำให้แนวโน้มในระยะสั้นยังมีโอกาสปรับตัวลดลงต่อเนื่องไปทดสอบแนวรับที่ 1475-1480 ในขณะที่การฟื้นตัวในระยะสั้นจะมีแนวต้านที่ 1500 ถ้าสามารถฟื้นตัวกลับขึ้นไป จะมีแนวต้านสำคัญที่ 1515 ถ้ายังไม่สามารถฟื้นตัวกลับขึ้นไป โครงสร้างในระยะยาวยังมีความเสี่ยงในการปรับตัวลดลงต่อเนื่อง

กลยุทธ์ : SET Index ในระยะสั้นยังมีความเสี่ยงในการปรับตัวลดลงต่อเนื่องไปทดสอบแนวรับของกรอบแนวโน้มขาลงที่ 1475-1480 แต่เราคาดว่า น่าจะมีโอกาสฟื้นตัวในระยะสั้นไปทดสอบแนวต้านที่ 1500 แต่ถ้ายังไม่กลับขึ้นไปเหนือระดับ 1515 โครงสร้างในระยะยาวยังมีความเสี่ยงในการปรับตัวลดลง

Most Active Value:		แนวรับ	แนวต้าน
JMART	แนวรับ 12.80-13.00 แนวต้าน 14.00	13.00 / 12.80	13.60 / 14.00
EA	แนวรับ 52.00 แนวต้าน 54.00 ถ้าฟื้นตัวกลับขึ้นไปถัดไป แนวต้าน 56.00	52.00 / 51.50	54.00 / 56.00
TTB	แนวโน้มขึ้นทดสอบ 1.68 และ 1.75 แนวรับ 1.58	1.60 / 1.58	1.65 / 1.68
AOT	แนวโน้มลงทดสอบ 70.00 แนวต้าน 72.00	71.00 / 70.00	72.00 / 72.50
JMT	แนวรับ 33.00 แนวต้าน 36.00	33.00 / 32.00	35.00 / 36.00
PTTEP	แนวโน้มลงทดสอบ 144 และ 140 แนวต้าน 150	144 / 140	148 / 150
DELTA	แนวโน้มลงทดสอบ 92.00 และ 90.00 แนวต้าน 99.00	92.00 / 90.00	98.00 / 99.00
SCB	แนวโน้มขึ้นทดสอบ 112 และ 114 แนวรับสำคัญ 105	107 / 105	110 / 112
CPALL	แนวโน้มขึ้นทดสอบ 63.50 และ 65.00 แนวรับสำคัญ 61.00	61.75 / 61.50	63.50 / 65.00
GULF	แนวโน้มลงทดสอบ 43.00 แนวต้าน 45.00	43.50 / 43.00	44.50 / 45.00

Osotspa (OSP TB; THB 30.75) – ชื้อ

- แนวรับ : 30.75 และ 30.50
- แนวต้าน : 32.00 และ 33.00
- ราคาหุ้นปรับตัวเพิ่มขึ้นเกิดสัญญาณฟื้นตัวทางเทคนิค พร้อมด้วยปริมาณการซื้อขายที่เพิ่มขึ้นต่อเนื่อง หลังจากเคลื่อนไหวออกด้านข้างเพื่อสร้างฐานเหนือเส้นค่าเฉลี่ย 200 วัน ทำให้แนวโน้มในระยะสั้นยังมีโอกาสปรับตัวเพิ่มขึ้นต่อเนื่อง
- MACD ปรับตัวเพิ่มขึ้นเหนือเส้นค่าเฉลี่ยในแดนบวก เครื่องมือทางเทคนิคชี้วัดแนวโน้มขึ้นเคลื่อนไหวเหนือแนวโน้มลง RSI ปรับตัวเพิ่มขึ้นเข้าใกล้ระดับ 60
- แนะนำซื้อ OSP โดยมีแนวรับที่ 30.75 และ 30.50 เพื่อคาดหวังการปรับตัวเพิ่มขึ้นไปทดสอบแนวต้านที่ 32.00 และ 33.00 เป็นจุดขายทำกำไร
- STOP LOSS ถ้าราคาหุ้นปิดต่ำกว่า 29.50



Siam Globla House (GLOBAL TB; THB 16.40) – ชื้อ

- แนวรับ : 16.40 และ 16.20
- แนวต้าน : 17.00 และ 17.50
- ราคาหุ้นปรับตัวเพิ่มขึ้นเกิดสัญญาณฟื้นตัวทางเทคนิค หลังจากปรับตัวลดลงไปทดสอบแนวรับของกรอบแนวโน้มขาลง และจุดต่ำสุดเดิมของโครงสร้างในระยะยาว ทำให้แนวโน้มในระยะสั้นมีโอกาสฟื้นตัวเหนือแนวรับสำคัญ
- MACD ปรับตัวลดลงต่ำกว่าเส้นค่าเฉลี่ยในแดนลบ เครื่องมือทางเทคนิคชี้วัดแนวโน้มลงเคลื่อนไหวเหนือแนวโน้มขึ้น RSI ปรับตัวลดลงเข้าใกล้ระดับ 30
- แนะนำซื้อ GLOBAL โดยมีแนวรับที่ 16.40 และ 16.20 เพื่อคาดหวังการปรับตัวเพิ่มขึ้นไปทดสอบแนวต้านที่ 17.00 และ 17.50 เป็นจุดขายทำกำไร
- STOP LOSS ถ้าราคาหุ้นปิดต่ำกว่า 16.00



Trading Pick Follow up:

		แนวรับ	แนวต้าน
CPALL	แนวโน้มขึ้นทดสอบ 63.50 และ 65.00 แนวรับสำคัญ 61.00	61.75 / 61.50	63.50 / 65.00
GLORY	STOP LOSS หลังปิดต่ำกว่า 3.20 ลงไป แนวรับถัดไป 3.00 แนวต้าน 3.24	3.00 / 2.98	3.20 / 3.24
MALEE	STOP LOSS หลังปิดต่ำกว่า 7.90 ลงไป แนวรับถัดไป 7.30 แนวต้าน 7.80	7.30 / 7.20	7.80 / 7.90
BA	แนวโน้มขึ้นทดสอบ 16.70 และ 17.20 แนวรับสำคัญ 15.00	15.40 / 15.00	16.20 / 16.70
BE8	STOP LOSS หลังปิดต่ำกว่า 41.50 ลงไป แนวรับถัดไป 40.00 แนวต้าน 42.00	40.00 / 39.50	41.50 / 42.00
PSL	แนวโน้มขึ้นทดสอบ 11.00 และ 11.80 แนวรับสำคัญ 9.85	10.00 / 9.85	11.00 / 11.80
BBL	แนวโน้มขึ้นทดสอบ 170 และ 172 แนวรับสำคัญ 160	163 / 162	170 / 172
PSG	แนวโน้มขึ้นทดสอบ 0.90 และ 0.92 แนวรับสำคัญ 0.80	0.84 / 0.83	0.90 / 0.92

Thailand Derivative Market

SET50 Index Futures

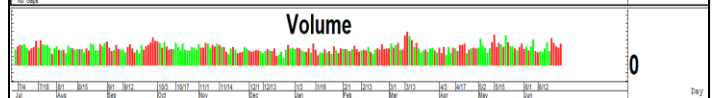
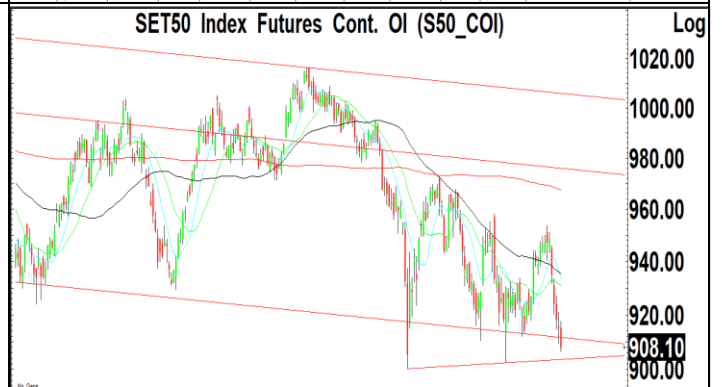
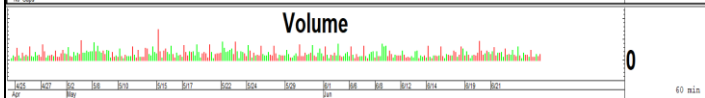
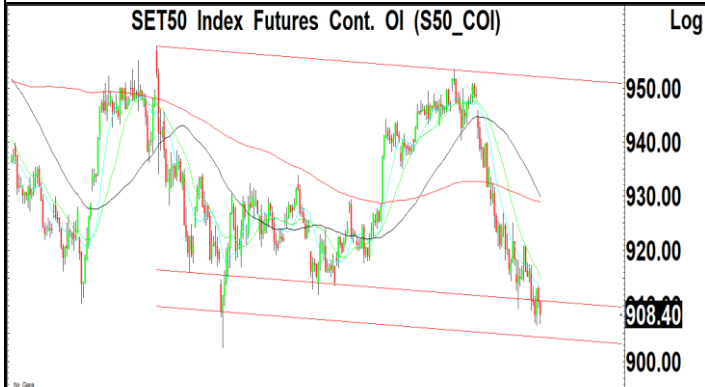
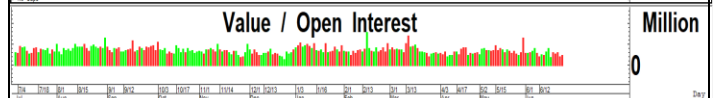
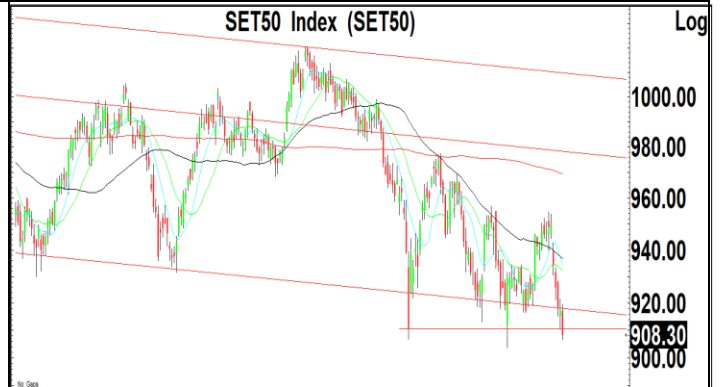
S50M23:90.810 ปรับตัวลดลงเกิดสัญญาณขายทางเทคนิคลงไปทดสอบแนวรับสำคัญที่ 905-910 หลังจากปรับตัวลดลงไปเคลื่อนไหวต่ำกว่า 920 ซึ่งเราคาดว่า แนวโน้มในระยะสั้นมีโอกาสฟื้นตัวเหนือแนวรับสำคัญที่ 905 กลับขึ้นไป โดยมีแนวต้านในระยะสั้นที่ 915-920 ถ้าทะลุผ่านแนวต้านที่ 925 ขึ้นไปได้ จะมีแนวต้านถัดไปที่ 940 และ 950 แต่มีแนวรับสำคัญที่ 903

แนวรับ : 905 และ 903

แนวต้าน : 920 และ 925

คำแนะนำ: เราแนะนำให้ Open Long ใน S50M23 ที่แนวรับ 910 และ 905 เพื่อคาดหวังการฟื้นตัวไปทดสอบแนวต้านที่ 925

STOP LOSS สถานะ Long ถ้า S50M23 ปรับตัวลดลงต่ำกว่า 903



Thailand Derivative Market

Gold Futures:1924 สัญญาฟิวเจอร์สทองคำปรับตัวลดลงเข้าใกล้แนวรับสำคัญที่ 1910 หลังจากปรับตัวเพิ่มขึ้นเกิดสัญญาณพื้นตัวทางเทคนิคไปทดสอบแนวต้านที่ 1940 แต่เรายังคงคาดว่า แนวโน้มหลักยังมีความเสี่ยงในการปรับตัวลดลงต่อเนื่องไปทดสอบแนวรับถัดไปที่ 1900-1910 โดยมีแนวต้านสำคัญที่ 1950 ถ้าทะลุผ่านขึ้นไปได้ จะมีแนวต้านถัดไปที่ 1980 ในขณะที่ค่าเงินบาททดสอบแนวต้านที่ 35.15 ถ้าทะลุผ่านขึ้นไปได้ แนวต้านถัดไป 35.50

แนวรับ : 1910 และ 1900

แนวต้าน : 1930 และ 1940

คำแนะนำ: เราแนะนำให้ Open Short ใน GOM23 ที่แนวต้าน 1930 เพื่อคาดหวังการปรับตัวลดลงไปทดสอบแนวรับที่ 1900

STOP LOSS สถานะ Short ถ้า GOM23 ปรับตัวเพิ่มขึ้นเหนือ 1950

GF10M23 แนวรับ 31900 และมีแนวต้าน 32300

10 Baht Gold Futures Cont. OI (GF10_COI)



Gold Spot Price,RT (IQXGL)



US Dollar/Thai Baht,RT (IQXUSTB)



Thailand Derivative Market

SAWADU23

ราคาหุ้นปรับตัวลดลงทำจุดต่ำสุดใหม่ต่อเนื่องในระยะสั้น หลังจากปรับตัวลดลงไปเคลื่อนไหวต่ำกว่าเส้นค่าเฉลี่ย 200 วันที่ 50.00 ทำให้แนวโน้มของราคาหุ้นยังความเสี่ยงในการปรับตัวลดลงไปทดสอบแนวรับถัดไปที่ 44.00 โดยมีแนวต้านที่ 47.00 และ 48.00 เป็นจังหวะ Open Short

แนวรับ : 45.00 และ 44.00

แนวต้าน : 47.00 และ 48.00

คำแนะนำ: เราแนะนำให้ Open Short ใน SAWADU23 ที่แนวต้าน 47.00 และ 50.00 เพื่อคาดหวังการปรับตัวลดลงไปทดสอบแนวรับที่ 45.00 และ 44.00

STOP LOSS สถานะ Short ถ้า SAWADU23 ปรับตัวเพิ่มขึ้นเหนือ 50.00



DELTAU23X

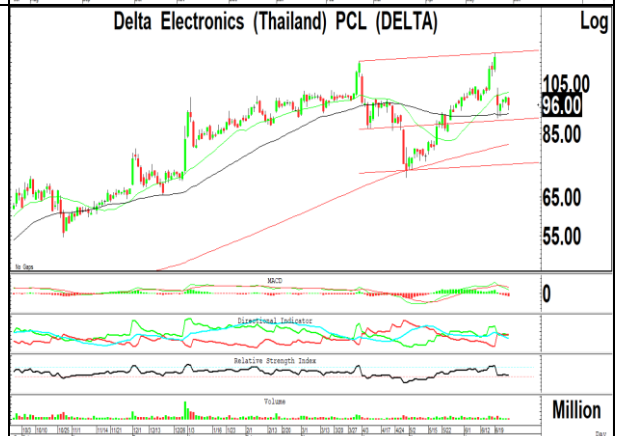
ราคาหุ้นปรับตัวลดลงเกิดสัญญาณขายทางเทคนิคหลังจากฟื้นตัวไปทดสอบแนวต้านที่ 99.00 ทำให้แนวโน้มในระยะสั้นยังความเสี่ยงในการปรับตัวลดลงไปทดสอบแนวรับที่ 90.00 เราจึงแนะนำให้ Open Short ที่แนวต้าน 96.00 และมีแนวต้านสำคัญที่ 99.00 ถ้าทะลุผ่านขึ้นไปได้ จะเป็นสัญญาณฟื้นตัว

แนวรับ : 94.00 และ 92.00

แนวต้าน : 96.00 และ 97.00

คำแนะนำ: เราแนะนำให้ Open Short ใน DELTAU23X ที่แนวต้าน 95.50-96.00 เพื่อคาดหวังการปรับตัวลดลงไปทดสอบแนวรับที่ 92.00 และ 90.00

STOP LOSS สถานะ Short ถ้า DELTAU23X ปรับตัวเพิ่มขึ้นเหนือ 99.00



SCBZ23

ราคาหุ้นปรับตัวเพิ่มขึ้นเกิดสัญญาณฟื้นตัวทางเทคนิค หลังจากปรับตัวลดลงไปสร้างฐานเหนือแนวรับของเส้นค่าเฉลี่ย 200 วันที่ 105 ทำให้แนวโน้มในระยะสั้นยังมีโอกาสปรับตัวเพิ่มขึ้นไปทดสอบแนวต้านที่ 112 และ 114 แต่มีแนวรับสำคัญที่ 105 ถ้าย้อนกลับลงไป จะมีแนวรับถัดไปที่ 100

แนวรับ : 107 และ 105

แนวต้าน : 110 และ 112

คำแนะนำ: เราแนะนำให้ Open Long ใน SCBZ23 ที่แนวรับ 107 เพื่อคาดหวังการปรับตัวเพิ่มขึ้นไปทดสอบแนวต้านที่ 112 และ 114

STOP LOSS สถานะ Long ถ้า SCBZ23 ปรับตัวลดลงต่ำกว่า 105



ข่าวเด่นรอบวัน

IVL	<p>IVL ปักธงรายได้โต 20% ขายดีรับควมรวมเต็มปี</p> <p>IVL ตั้งเป้ารายได้ปี 2566 เติบโต 15-20% จากกำลังการผลิต CPET ใหม่ ราคาพลังงานลดลง คู่ค้าเริ่มเต็มสต็อกสินค้า และรับอานิสงส์ควมรวม Oxiteno เต็มปี ขณะที่ยอมรับศักยภาพการทำกำไรผันแปรตามราคาน้ำมันดิบในตลาดโลก แต่ยังคงรักษาอัตราการเติบโตของ EBITDA ได้ในระดับที่น่าพอใจ –ทันหุ้น</p>
EA	<p>EA ผลงานทะลุ 50% ชูธุรกิจอีวีโตแกร่ง มุ่งพัฒนาระบบราง</p> <p>EA "สมโภชน์ อาหุนัย" มั่นใจรายได้ปีนี้โตมากกว่า 50% ตามเป้าหมาย ชู EV Ecosystem หนุน ล่าสุดผืนฟ้า สทร. พัฒนาโครงสร้างพื้นฐาน EV on Train พร้อมส่ง MINE Locomotive ยกระดับคมนาคมทางราง –ทันหุ้น</p>
NEX	<p>NEX ไฟใหม่ไม่กระทบลุ่ยส่งมอบรถตามแผน</p> <p>NEX เผยรถเมล์สาย 8 ไฟใหม่ ไม่เกี่ยวกับแบตเตอรี่ เพราะรถคันนี้เดินรถมา 11 เดือนแล้ว มั่นใจมาตรฐาน ยืนยันไม่ผลต่อการส่งมอบรถไฟฟ้าในอนาคต เล็งเข้าประมูลรถขยะไฟฟ้าของกทม. พร้อมเดินทางขยายต่างประเทศ –ทันหุ้น</p>
DEXON	<p>DEXON เดินเกมเจาะไฮเอนด์ ฟุ้งเป้าคว้าโปรเจกต์ต่างแดน</p> <p>DEXON คิดการใหญ่ เดินหน้าเจาะตลาดไฮเอนด์ รุกฐานยุโรป อเมริกากลาง แอ่ง เร่งพัฒนาเทคโนโลยีรองรับดีมานด์ด้านแม่ทัพหญิง "มัลลิกา แก่กล้า" ส่งชกธุรกิจครึ่งปีหลังบูม เข้าสู่ไฮซีชันต้นงบปีค ชูรายได้แตะ 700 ล้านบาท –ทันหุ้น</p>
XO	<p>XO ปัมรายได้ชน 2 พันล้าน Q2 ลุ้นนิวไฮ-ออเดอร์ฟรี</p> <p>XO ลั่นไถปี 2567 รายได้แตะ 2 พันล้านบาท รับพอร์ตลูกค้าโตเด่น ส่งชกไตรมาส 2/2566 ผลงานพีคสุด มีลุ้นทำนิวไฮต่อ รับแรงหนุนออเดอร์สหรัฐเข้าอีก บิ๊ก "จิตติพร จันทราช" เล็งทุ่ม 740-840 ล้านบาท บันโรงงานใหม่พิษณุโลก-เสริมไลน์ผลิตแห่งใหม่ สยายปีกรับทรัพย์เพิ่ม –ทันหุ้น</p>
DOD	<p>DOD จับมือพันธมิตรสกัดกัญชงการแพทย์ป้อนญี่ปุ่น-อ่วงบติต</p> <p>DOD ชี้บริษัทย่อย SHT ผลิตสารสกัดกัญชง-กัญชา ป้อน PACCAN ส่งออกให้ผู้ประกอบการทางการแพทย์ในประเทศญี่ปุ่น ซึ่งมีดีมานด์ในประเทศจากสถานพยาบาลและคลินิกฟรี ส่งชกยอดขาย AWL ฟุ้งกระฉูด ลุ้นแตะ 250 ล้านบาท มั่นใจผลงานปีนี้โตเด่น –ทันหุ้น</p>
STC	<p>STC ผุดโรงงานใหม่ ขยายฐานรอบด้าน</p> <p>STC โชว์แบ็กล็อก 262 ล้านบาท คาดรายได้ปีนี้เข้าเป้าโต 10% เดินหน้าสร้างโรงงานใหม่มาวัง เฟส 5 รับดีมานด์โครงการรัฐ เชื้อออเดอร์ล้น เล็งขยายฐานลูกค้ารอบด้าน ชี้นำโน้มนงานครึ่งปีหลังทยอยออกฟรี จับตาโครงการเน้น –ทันหุ้น</p>

ข่าวเด่นรอบวัน

RS	<p>RS คอนเสิร์ต-อีเวนต์บูม ดันผลงานครึ่งปีหลังดี</p> <p>RS วางแผนครึ่งหลังปี 2566 เตรียมจัดคอนเสิร์ต-อีเวนต์ใหม่ต่อเนื่อง พร้อมบุกรายได้จากการลงทุนใน Hato Pet Wellness Center เต็มสูบ คงเป้ารายได้ปี 2566 และ 5.5 พันล้านบาท แยมยังมีดีลใหม่อยู่ระหว่างเจรจาอีก 2-3 ดีล เบื้องต้นช่วงที่เหลือของปีนี้ได้ข้อสรุปอย่างน้อย 1-2 ดีลแน่ –ทันหุ้น</p>
DUSIT	<p>DUSIT ธุรกิจฟื้นตัวชัด หนุนรายได้ปีนี้โต 35%</p> <p>DUSIT เตรียมเปิดโครงการ Dusit Central Park คาดปิดยอดขายสิ้นปีนี้กว่า 70-75% มองทิศทางธุรกิจทั้งกลุ่มพื้นที่ทั้งธุรกิจโรงแรม-ธุรกิจการศึกษา-ธุรกิจอาหาร คาดว่ารายได้รวมปีนี้เติบโตที่ 30-35% –ทันหุ้น</p>
LPH	<p>LPH ทุ่มงบพันล.ขยายปีกลลงทุนพอร์ตผู้ป่วยฟุ้ง</p> <p>LPH ไขว่ยอดผู้ให้บริการฟุ้ง พร้อมตอกย้ำปี 2566 รายได้ค่ารักษาปกติเติบโต 15% จากปีก่อน ขานรับผลดีพอร์ตลูกค้าขยายตัว แถมลุยทุ่มงบ 1 พันล้านบาท สร้างตึกจักษุอินเทอร์คัลยกรรม ขยายปีรับทรัพย์เพิ่ม –ทันหุ้น</p>
ORI	<p>ORI ขายหุ้นกู้ชู้ดอกเบี่ย 4.60% ส่ง ONEO เข้าตลาดหุ้นแกร่ง</p> <p>ORI ออกหุ้นกู้ล็อตใหม่ 2 รุ่น อายุ 3 ปี อัตราดอกเบี้ย 4.40% และ 4 ปี อัตราดอกเบี้ย 4.60% ต่อปี เตรียมเสนอขาย 6-7 และ 10 ก.ค. 2566 ผ่าน 8 สถาบันการเงิน การันตีความน่าเชื่อถือระดับ "BBB+/Stable" จากทริสเรทติ้งพร้อมลุยแผน Spin Off เตรียมส่ง "วัน ออริจิ้น" หรือ ONEO เข้าตลาดหลักทรัพย์ ต่อยอดอนาคตแข็งแกร่ง –ทันหุ้น</p>
SAWAD	<p>SAWAD ซื้อคืนบ.เงินสดทันใจ มูลค่า 1.5 พันลพ.</p> <p>ผู้ถือหุ้น SAWAD ลงมติซื้อคืนหุ้น "เงินสดทันใจ" มูลค่าราว 1.5 พันล้านบาท เร่งขยายพอร์ตสินเชื่อให้เป็นที่ไปตามเป้าหมายที่วางแผนไว้ ด้านผู้บริหารพร้อมผลักดันยอดปล่อยสินเชื่อและรายได้ของบริษัทเติบโตก้าวกระโดดอย่างต่อเนื่อง และควบคุม Ecosystem ของธุรกิจแบบครบวงจร –ทันหุ้น</p>
KBANK	<p>KBANK สู้คาร์บอนเป็นศูนย์ ดำเนินธุรกิจอย่างรับผิดชอบ</p> <p>KBANK เดินหน้าสู่เป้าหมาย Net Zero ในปี 2573 สร้างแรงกระตุ้นให้เกิดการเปลี่ยนแปลงด้านสิ่งแวดล้อมอย่างเป็นรูปธรรมไปด้วยกัน ประกาศเดินหน้าโครงการจัดการขยะ ตั้งแต่ต้นน้ำถึงปลายน้ำ ผนวกเปลี่ยนพฤติกรรมแยกขยะ มุ่งหวังเป็นหนึ่งในจุดเริ่มต้นในการลงมือปฏิบัติจริง –ทันหุ้น</p>
EGCO	<p>EGCO เดินเครื่อง ลินเดน โดโรเจน สู้พลังงานสีเขียว</p> <p>EGCO ประกาศความสำเร็จในการทดสอบเดินเครื่องโรงไฟฟ้าที่ใช้ไฮโดรเจนเป็นเชื้อเพลิง ผสม "ลินเดน โดโรเจน หน่วยที่ 6" สหรัฐอเมริกา ซึ่งโรงไฟฟ้าจะสามารถใช้เชื้อเพลิงร่วมกันระหว่างก๊าซธรรมชาติและก๊าซที่เกิดจากกระบวนการผลิตของโรงกลั่นที่มีไฮโดรเจนเป็นองค์ประกอบ จะช่วยควบคุมการปล่อยก๊าซคาร์บอนไดออกไซด์ โดยการลดปริมาณการใช้ก๊าซธรรมชาติในกระบวนการผลิตไฟฟ้าและไอน้ำลง –ทันหุ้น</p>

NVDR Trading

ประจำวัน 26 มิถุนายน 2566

NVDR TOP Value		NVDR TOP Value	
Top 25 NVDR Net Buy		Top 25 NVDR Net Sell	
1. JMART	159,632,795	1. AOT	-339,565,175
2. JMT	124,892,769	2. PTTEP	-219,789,618
3. BCP	122,438,025	3. DELTA	-120,943,771
4. CPALL	120,821,046	4. KCE	-105,227,428
5. EA	118,953,162	5. BDMS	-103,982,158
6. TIDLOR	102,952,925	6. KBANK	-102,435,995
7. COM7	87,757,858	7. MINT	-70,702,175
8. TTB	77,455,178	8. KTC	-70,406,050
9. KTB	77,370,134	9. ADVANC	-65,533,231
10. SISB	72,102,000	10. HMPRO	-60,775,771
11. SCB	64,996,201	11. TOP	-59,526,584
12. SAPPE	55,144,086	12. SCGP	-58,697,940
13. SAWAD	41,409,625	13. PSL	-55,742,090
14. CPAXT	35,924,079	14. MASTER	-51,492,150
15. WHA	35,325,983	15. TU	-51,211,468
16. GULF	33,434,333	16. BCH	-45,031,392
17. AH	29,370,567	17. CBG	-41,921,419
18. TKN	28,342,600	18. THG	-39,675,950
19. ICHI	28,103,714	19. SCC	-36,140,194
20. SINGER	25,543,844	20. CPF	-31,953,430
21. MTC	25,198,400	21. LH	-31,555,319
22. BTG	22,468,110	22. KKP	-29,720,565
23. HANA	19,309,000	23. SPALI	-28,551,500
24. TCAP	18,628,530	24. AWC	-27,278,342
25. SUN	18,224,288	25. RCL	-27,199,673

NVDR TOP Volume		NVDR TOP Volume	
Top 25 NVDR Net Buy		Top 25 NVDR Net Sell	
1. TTB	48,538,160	1. SUPER	-13,794,300
2. PSG	19,412,300	2. SIRI	-13,467,708
3. JMART	11,769,363	3. IRPC	-8,954,500
4. AKS	11,625,300	4. TRC	-7,843,100
5. WHA	7,733,705	5. STARK	-5,772,951
6. OTO	7,284,650	6. AWC	-5,631,700
7. TIDLOR	4,645,115	7. PSL	-5,394,399
8. KTB	3,966,552	8. AOT	-4,737,745
9. NUSA	3,791,900	9. HMPRO	-4,362,164
10. JMT	3,703,756	10. TU	-3,920,245
11. BCP	3,527,500	11. JAS	-3,882,900
12. COM7	3,477,032	12. LH	-3,826,588
13. SUN	3,142,620	13. EFORL	-3,727,500
14. SAMART	3,027,200	14. BDMS	-3,681,427
15. SINGER	3,010,770	15. PLANB	-3,322,700
16. TWZ	2,926,000	16. AAV	-3,121,696
17. TKN	2,785,400	17. SHR	-2,947,500
18. SGC	2,354,301	18. KCE	-2,866,777
19. WAVE	2,343,600	19. BCH	-2,612,694
20. EA	2,266,337	20. CHG	-2,521,800
21. ICHI	2,080,320	21. VGI	-2,335,955
22. NCAP	1,989,800	22. SPRC	-2,162,600
23. SISB	1,978,600	23. TFI	-2,157,000
24. CPALL	1,950,906	24. ACE	-2,141,600
25. PROEN	1,878,300	25. MINT	-2,122,500

ยอดสะสม 5 วันย้อนหลัง 20 มิถุนายน - 26 มิถุนายน 2566

NVDR TOP Value		NVDR TOP Value	
Top 25 NVDR Net Buy		Top 25 NVDR Net Sell	
1. TTB	627,144,197	1. BDMS	-643,982,866
2. CPN	399,011,408	2. KBANK	-447,803,876
3. TIDLOR	367,662,566	3. DELTA	-410,826,097
4. KTB	357,373,774	4. AOT	-362,986,266
5. EA	292,625,528	5. LH	-351,959,709
6. JMART	236,417,819	6. ADVANC	-294,875,693
7. MTC	179,666,281	7. JMT	-291,011,476
8. CHG	175,634,882	8. HMPRO	-283,925,883
9. BCP	174,022,567	9. TU	-265,163,289
10. TRUE	135,862,058	10. MINT	-242,154,505
11. HANA	134,329,442	11. CPF	-204,068,808
12. SCB	128,233,769	12. KCE	-197,302,062
13. SISB	123,394,313	13. BANPU	-168,759,923
14. COM7	117,492,735	14. INTUCH	-153,121,776
15. BEC	114,019,423	15. IVL	-138,223,206
16. STEC	96,218,465	16. BH	-132,999,077
17. TLI	80,563,840	17. SCC	-129,721,027
18. SAPPE	74,837,265	18. CBG	-122,962,825
19. BBL	73,859,304	19. PTTEP	-114,759,278
20. GULF	68,404,380	20. BCH	-112,223,675
21. GPSC	64,891,937	21. SPALI	-109,797,890
22. ORI	60,548,572	22. TOP	-106,220,547
23. SAWAD	60,065,978	23. EGCO	-96,233,668
24. BTS	55,566,011	24. OSP	-95,290,146
25. CPAXT	49,374,444	25. PTT	-85,977,786

NVDR TOP Volume		NVDR TOP Volume	
Top 25 NVDR Net Buy		Top 25 NVDR Net Sell	
1. TTB	392,682,297	1. TRITN	-83,172,700
2. CHG	58,203,646	2. SUPER	-43,378,800
3. PSG	45,755,698	3. LH	-41,871,269
4. GTV	43,410,900	4. BDMS	-22,573,827
5. TRUE	23,196,575	5. HMPRO	-20,320,898
6. OTO	19,286,238	6. TU	-20,109,624
7. KTB	18,257,153	7. BANPU	-18,724,747
8. JMART	17,102,108	8. STARK	-12,723,875
9. TIDLOR	16,006,903	9. TRC	-11,633,700
10. BEC	14,159,988	10. BWG	-11,488,200
11. TWZ	13,703,000	11. RABBIT	-11,235,400
12. AKS	12,169,650	12. CPF	-10,305,780
13. SGC	11,806,634	13. VGI	-9,353,695
14. STEC	11,776,100	14. SDC	-9,299,800
15. BEAUTY	11,611,300	15. GUNKUL	-9,011,761
16. SIRI	11,257,502	16. SITHAI	-7,976,700
17. WHA	10,299,310	17. AAV	-7,489,995
18. JAS	8,837,790	18. MINT	-7,105,103
19. BTS	7,276,115	19. JMT	-7,051,312
20. NCAP	6,765,400	20. PLT	-6,932,525
21. CPN	6,251,741	21. ERW	-6,532,200
22. TLI	6,170,511	22. BCH	-6,390,996
23. ORI	5,715,780	23. QH	-6,214,198
24. EA	5,273,146	24. ACE	-6,128,300
25. SAMART	5,146,500	25. BEM	-5,718,860

ข้อมูลแบบรายงานการเปลี่ยนแปลงการถือหลักทรัพย์ของผู้บริหาร (แบบ 59) Change by Management

Date of report 26 June, 2023		Source : กลต. (SEC)				
ชื่อบริษัท	ชื่อผู้บริหาร	วิธีการได้มา/จำหน่าย	ประเภทหลักทรัพย์	วันที่ได้มา/จำหน่าย	จำนวน	ราคา
AMARC	นาย อังกร ฉันทนาพานิช	ซื้อ	หุ้นสามัญ	23/06/2566	40,000	2.00
BLC	นาย สุวิทย์ งามภูพันธ์	ซื้อ	หุ้นสามัญ	23/06/2566	140,000	7.34
BLC	นาย สุวิทย์ งามภูพันธ์	ซื้อ	หุ้นสามัญ	23/06/2566	140,000	7.34
BLC	นาย สุวิทย์ งามภูพันธ์	ซื้อ	หุ้นสามัญ	23/06/2566	140,000	7.34
BLC	นาย สุวิทย์ งามภูพันธ์	ซื้อ	หุ้นสามัญ	23/06/2566	140,000	7.34
BLC	นาย วงศธร งามเอนก	ซื้อ	หุ้นสามัญ	21/06/2566	1,000	8.21
BLC	นางสาว อนุพร ภัทธราวาณิชกุล	ซื้อ	หุ้นสามัญ	21/06/2566	1,900	7.92
BLC	นางสาว อนุพร ภัทธราวาณิชกุล	ซื้อ	หุ้นสามัญ	23/06/2566	1,300	7.30
CHAYO	นาย สุขสันต์ ยศะสินธุ์	ซื้อ	หุ้นสามัญ	23/06/2566	500,000	6.11
CHAYO	นาย สุขสันต์ ยศะสินธุ์	ซื้อ	หุ้นสามัญ	22/06/2566	500,000	6.53
CMAN	หม่อมหลวง จันทระจาทา จันทระทัต	ซื้อ	หุ้นสามัญ	26/06/2566	50,000	2.22
COMAN	นาย วรธรรม ประเสริฐศิลป์	ซื้อ	หุ้นสามัญ	23/06/2566	2,300	4.22
CPW	นาย ณรงค์ อังคะธเนศ	ซื้อ	หุ้นสามัญ	23/06/2566	240,000	2.93
DOD	นาย ต่อลาภ ไชยเชาวน์	ซื้อ	หุ้นสามัญ	19/06/2566	12,500	4.00
ECL	นาย ดนุชา วีระพงษ์	ซื้อ	หุ้นสามัญ	22/06/2566	200,000	1.59
ECL	นาย ประภากร วีระพงษ์	ซื้อ	หุ้นสามัญ	23/06/2566	600,000	1.58
EP	นาย ยุทธ ชินสุภักดิ์กุล	ซื้อ	หุ้นสามัญ	23/06/2566	5,000	3.04
GPI	นาย พีระพงศ์ เอี่ยมล้ำเนา	ซื้อ	หุ้นสามัญ	22/06/2566	56,800	1.56
GPI	นาย พีระพงศ์ เอี่ยมล้ำเนา	ซื้อ	หุ้นสามัญ	23/06/2566	25,000	1.62
JR	นาย จรัญ วิวัฒน์แจ่มภูาวุฒิ	ซื้อ	หุ้นสามัญ	23/06/2566	40,300	5.83
K	นาง ไศรดา ธรรมประกอบ	ซื้อ	ใบสำคัญแสดงสิทธิที่จะซื้อหุ้น	22/06/2566	300,000	0.26
KC	นาย อมรศักดิ์ วิเศษภู่วิวัฒน์	ซื้อ	หุ้นสามัญ	24/06/2566	1,398,700	0.10
KUN	นาง ประวีร์ธนา เทวอักษร	ซื้อ	หุ้นสามัญ	23/06/2566	28,000	2.11
KUN	นาง ประวีร์ธนา เทวอักษร	ซื้อ	หุ้นสามัญ	22/06/2566	10,000	2.11
KUN	นาย คุณา เทวอักษร	ซื้อ	หุ้นสามัญ	22/06/2566	10,000	2.11
KUN	นาย คุณา เทวอักษร	ซื้อ	หุ้นสามัญ	23/06/2566	28,000	2.11
MJD	นางสาว เพชรลดา พูลวรลักษณ์	ซื้อ	หุ้นสามัญ	23/06/2566	200,000	1.43
MJD	นางสาว เพชรลดา พูลวรลักษณ์	ซื้อ	หุ้นสามัญ	23/06/2566	200,000	1.43
NFC	นาย วีรกร อ่องสกุล	ซื้อ	หุ้นสามัญ	23/06/2566	1,100	4.30
PCC	นาย กิตติ สัมฤทธิ์	ซื้อ	หุ้นสามัญ	23/06/2566	50,000	3.20
PEACE	นาย วิฑูร งามบุญอนันต์	ซื้อ	หุ้นสามัญ	23/06/2566	46,500	4.12
PRG	นาย สุเวทย์ ธีรวิชิตกุล	ซื้อ	หุ้นสามัญ	23/06/2566	5,000	10.60
PRIN	นาย ปริญญา โกวิทจินดาชัย	ซื้อ	หุ้นสามัญ	23/06/2566	22,000	2.58
PRTR	นางสาว รัตนา เจริญพานิช	ซื้อ	หุ้นสามัญ	23/06/2566	100,000	5.60
RAM	นางสาว ถุภชจิ กาญจนพิทักษ์	ซื้อ	หุ้นสามัญ	23/06/2566	200	43.50
RS	นาย สุรชัย เขษมไชยศักดิ์	ซื้อ	หุ้นสามัญ	23/06/2566	1,364,500	14.08
SA	นาย ขจรศิษฐ์ สิงสรเสริญ	ซื้อ	หุ้นสามัญ	23/06/2566	50,000	7.30
SA	นาย ขจรศิษฐ์ สิงสรเสริญ	ซื้อ	หุ้นสามัญ	23/06/2566	3,000,000	7.25
SA	นาย ขจรศิษฐ์ สิงสรเสริญ	ซื้อ	หุ้นสามัญ	23/06/2566	50,000	7.30
SANKO	นาย เกียรติภูมิ ภูมินันท์	ซื้อ	หุ้นสามัญ	21/06/2566	216,900	1.12
SAPPE	นางสาว ปิยจิต ริกอริยะพงศ์	ซื้อ	หุ้นสามัญ	23/06/2566	20,000	77.00
SICT	นาย บดินทร์ เกษมเศรษฐ์	ซื้อ	หุ้นสามัญ	21/06/2566	995,200	8.55
SIMAT	นาย บุญเลิศ เอี่ยมพรชัย	ซื้อ	หุ้นสามัญ	23/06/2566	150,000	1.58
SKN	นาง กิตติยา นิมเลอ	ซื้อ	หุ้นสามัญ	23/06/2566	24,500	4.38
SONIC	นาย สันติสุข โฆษะภาภาพันธ์	ซื้อ	หุ้นสามัญ	23/06/2566	100,000	1.67
SORKON	นาย จริญญา รุจิราโสภณ	ซื้อ	หุ้นสามัญ	23/06/2566	50,000	5.05
STA	นาย วิษณุพล สันเจริญกุล	ซื้อ	หุ้นสามัญ	23/06/2566	20,000	17.05
STA	นาย วิษณุพล สันเจริญกุล	ซื้อ	หุ้นสามัญ	23/06/2566	50,000	17.08
STC	นาย สุรสิทธิ์ ชัยตระกูลทอง	ซื้อ	หุ้นสามัญ	23/06/2566	34,200	0.70
STI	นาย กิตติศักดิ์ สุภาควัฒน์	ซื้อ	หุ้นสามัญ	22/06/2566	12,800	4.52
STI	นาย กิตติศักดิ์ สุภาควัฒน์	ซื้อ	หุ้นสามัญ	21/06/2566	3,700	4.56
STI	นาย กิตติศักดิ์ สุภาควัฒน์	ซื้อ	หุ้นสามัญ	23/06/2566	5,000	4.56
SUPER	นาย จอมทรัพย์ โลจายะ	ซื้อ	หุ้นสามัญ	23/06/2566	500,000	0.53
SYNTEC	นาย ณยศ ปิสิญธนกุล	ซื้อ	หุ้นสามัญ	23/06/2566	71,900	1.46
TCMC	นาย ทัมม ศรีวิกรม์	ซื้อ	หุ้นสามัญ	23/06/2566	100,000	1.92
TKS	นาย จิรพงศ์ วชิรธนาภรณ์	ซื้อ	หุ้นสามัญ	23/06/2566	120,000	8.67
UTP	นาย มงคล มังกรกนก	ซื้อ	หุ้นสามัญ	23/06/2566	10,000	10.70
VL	นาย ทวีศิลป์ ชินะพัฒน์วงศ์	ซื้อ	หุ้นสามัญ	23/06/2566	300,000	1.01
VL	นาง ชุติภา กลิ่นสุวรรณ	ซื้อ	หุ้นสามัญ	23/06/2566	731,600	1.01
WHART	นาย อนุวัฒน์ จารุภกรสกุล	ซื้อ	หน่วยทรัสต์	23/06/2566	10,700	10.40
AAV	นาย ธรรมพลชัย แบลเวลด์	ขาย	หุ้นสามัญ	22/06/2566	2,000,000	2.80
FTI	นาง วรญา ภูพิชัย	ขาย	หุ้นสามัญ	23/06/2566	2,250,000	2.20
FTI	นาย วิกร ภูพิชัย	ขาย	หุ้นสามัญ	23/06/2566	2,250,000	2.20
SA	นาย ขจรศิษฐ์ สิงสรเสริญ	ขาย	หุ้นสามัญ	23/06/2566	3,000,000	7.25
SA	นาย ขจรศิษฐ์ สิงสรเสริญ	ขาย	หุ้นสามัญ	23/06/2566	3,000,000	7.25
SICT	นาย มานพ ธรรมสิริอนันต์	ขาย	หุ้นสามัญ	21/06/2566	995,200	8.55
SONIC	นางสาว ปิยธิดา ต่างโอรุ	ขาย	หุ้นสามัญ	22/06/2566	3,400	1.70
TTB	นาย สุทธิกานต์ รุ่งศรีทอง	ขาย	หุ้นสามัญ	22/06/2566	700,000	1.59

ข้อมูลการขายชอร์ต

26-Jun-2023

หลักทรัพย์	ปริมาณหุ้นที่ขายชอร์ต (หุ้น)	มูลค่าการขายชอร์ต (บาท)	%ปริมาณการขายชอร์ต	%มูลค่าการขายชอร์ต
1 BSET100	834200	8,025,045.00	39.67	39.7
2 WP	8900	37,202.00	35.89	35.94
3 KTC-R	988600	49,408,150.00	34.67	34.67
4 PSH	136900	1,711,250.00	30	29.99
5 VIBHA-R	431000	1,060,922.00	29.73	29.72
6 ROJNA	334200	1,870,440.00	26.19	26.26
7 MAJOR-R	314800	4,901,780.00	23.87	23.78
8 SPCG	88800	1,128,010.00	23.01	23.08
9 AAV	6754700	18,379,120.00	22.28	22.3
10 ITD	1100500	1,402,452.00	22.17	22.24
11 RAM-R	43500	1,902,800.00	21.77	21.89
12 MONO	483400	559,048.00	21.75	21.85
13 HMPRO-R	2796600	39,158,490.00	21.54	21.57
14 DUSIT	90700	1,025,770.00	20.34	20.25
15 LH	7458900	62,097,240.00	19.25	19.29
16 BGRIM-R	850400	29,342,500.00	18.72	18.69
17 BEC	716200	5,676,790.00	17.97	17.97
18 PTG-R	902900	10,434,810.00	17.63	17.64
19 RCL-R	733600	17,541,050.00	17.18	17.17
20 TFG-R	1049300	4,405,968.00	16.22	16.27
21 MTC	1170600	44,183,300.00	16.1	16.14
22 KEX	559400	5,929,930.00	15.92	16.07
23 PRM	519800	3,173,290.00	15.78	15.8
24 INTUCH-R	405600	29,075,025.00	15.63	15.71
25 BAM	3207300	33,507,560.00	15.49	15.68
26 TVO-R	87900	2,240,375.00	15.54	15.55
27 KCE-R	1812200	66,566,850.00	15.44	15.44
28 AOT-R	2328600	166,726,400.00	14.85	14.85
29 KKP-R	285900	17,153,275.00	14.46	14.48
30 OR	1456000	30,083,490.00	14.36	14.37
31 BTS	2211700	16,285,920.00	14.17	14.24
32 TTA-R	576000	3,825,800.00	14.25	14.24
33 TOP	769900	33,839,625.00	14.19	14.2
34 KTB	3617000	70,477,790.00	14.07	14.07
35 IRPC	6974600	15,816,770.00	13.99	14.03
36 STA-R	589200	10,064,610.00	13.92	13.93
37 PSL-R	3818800	39,237,660.00	13.87	13.85
38 AOT	2162500	154,771,050.00	13.8	13.78
39 BBL	427200	69,760,050.00	13.72	13.72
40 BANPU	9448500	85,769,760.00	13.66	13.68
41 SYNEX	41000	512,390.00	13.14	13.32
42 PSH-R	60700	758,730.00	13.3	13.3
43 CK-R	252200	4,535,470.00	13.32	13.27
44 AWC-R	3667800	17,725,286.00	12.9	12.88
45 BGRIM	570500	19,722,050.00	12.56	12.56

หลักทรัพย์	ปริมาณหุ้นที่ขายชอร์ต (หุ้น)	มูลค่าการขายชอร์ต (บาท)	%ปริมาณการขายชอร์ต	%มูลค่าการขายชอร์ต
46 KKP	244100	14,638,825.00	12.35	12.36
47 TISCO-R	271400	26,068,750.00	12.34	12.34
48 IVL-R	1423700	47,988,900.00	12.32	12.29
49 PTG	626100	7,219,460.00	12.23	12.2
50 III	146900	1,592,960.00	11.85	12.06
51 ITD-R	594300	758,781.00	11.97	12.03
52 M-R	130700	6,317,875.00	12.01	12.01
53 SPALI-R	655700	13,110,590.00	11.99	11.97
54 DCC	210600	425,412.00	11.86	11.87
55 EKH	474800	3,822,595.00	11.78	11.85
56 TPIPL	931400	1,354,576.00	11.64	11.74
57 THANI-R	979400	3,142,534.00	11.57	11.59
58 SPRC-R	1674100	13,935,265.00	11.45	11.53
59 M	124400	6,021,050.00	11.43	11.45
60 THANI	943600	3,023,202.00	11.14	11.15
61 DMT	289000	3,403,720.00	11.05	11.09
62 KBANK-R	513500	66,534,150.00	11.09	11.08
63 TCAP	237200	11,605,925.00	11.04	11.06
64 CBG-R	617000	38,592,325.00	11.02	11.05
65 SCGP	1260800	46,710,100.00	10.98	11.04
66 SUPEREIF	23500	186,825.00	10.95	10.96
67 CHG	2737400	8,091,852.00	10.75	10.77
68 MINT	2141600	71,366,000.00	10.75	10.77
69 WHAUP	145300	539,360.00	10.63	10.64
70 COM7	2143800	54,505,200.00	10.59	10.64
71 GLOBAL	420300	6,914,890.00	10.6	10.62
72 IVL	1222600	41,429,275.00	10.58	10.61
73 UV	148800	385,850.00	10.32	10.31
74 ONEE	1190000	6,097,345.00	10.2	10.26
75 TVO	57900	1,476,450.00	10.24	10.25
76 DELTA-R	1027400	98,278,550.00	10.03	10.01
77 CV	275200	410,087.00	10	9.98
78 BPP-R	175600	2,554,040.00	9.9	9.92
79 SAWAD-R	848500	39,800,550.00	9.73	9.75
80 SC	847200	3,630,740.00	9.57	9.67
81 BJC	195900	6,910,125.00	9.58	9.64
82 EPG	167700	1,160,030.00	9.62	9.63
83 MAJOR	126400	1,980,970.00	9.59	9.61
84 SPRC	1400900	11,573,060.00	9.58	9.58
85 EPG-R	166800	1,151,605.00	9.57	9.56
86 BJC-R	194200	6,852,700.00	9.5	9.56
87 GPSC	378800	21,461,525.00	9.38	9.37
88 SMPC	37700	399,620.00	9.27	9.32
89 NTV	6900	260,475.00	9.25	9.27
90 VIH	28200	224,315.00	9.25	9.24

หมายเหตุ :- %ปริมาณและมูลค่าการขายชอร์ต เปรียบเทียบกับปริมาณและมูลค่าการซื้อขายแบบ AOM

- " -R " ข้อมูลธุรกรรมขายชอร์ตในเอ็นวีซีอาร์

Source:SETSMART

Equity Index Futures - Trading Volume

26 June 2023

Volume, OI: Contracts

	Foreign Investor		Local Institutions		Local Investor		Total	
	Volume	%	Volume	%	Volume	%	Volume	OI
Long	335,838	61.61%	66,353	12.17%	142,869	26.21%		
Short	339,472	62.28%	65,750	12.06%	139,838	25.66%		
Net	-3,634	-	603	-	3,031	-	545,060	875,351

29 May 2023 - 26 June 2023 (1 Month)

Volume, OI: Contracts

	Foreign Investor		Local Institutions		Local Investor		Total	
	Volume	%	Volume	%	Volume	%	Volume	OI
Long	2,311,266	42.54%	804,250	14.80%	2,317,165	42.65%		
Short	2,317,642	42.66%	815,834	15.02%	2,299,205	42.32%		
Net	-6,376	-	-11,584	-	17,960	-	5,432,681	875,351

3 January 2023 - 26 June 2023 (YTD)

	Foreign Investor		Local Institutions		Local Investor		Total	
	Volume	%	Volume	%	Volume	%	Volume	OI
Long	11,041,957	38.66%	4,591,694	16.08%	12,929,375	45.27%		
Short	11,241,125	39.36%	4,552,763	15.94%	12,769,138	44.71%		
Net	-199,168	-	38,931	-	160,237	-	28,563,026	875,351

Source: SETSMART

Rights & Benefits

June

June				
Monday	Tuesday	Wednesday	Thursday	Friday
			01-Jun	02-Jun
				BKKCP-XD@0.16 TIF1-XD@0.14
05-Jun	06-Jun	07-Jun	08-Jun	09-Jun
	UREKA-W2-XE 1:1@1 WHABT-XD@0.1685	NVD-W2-XE 1:1.018@2.477 PPPM-W5-XE 1:1@0.1	BTSGIF-XN@0.182 NETEASE80-XD@0.02692	BCT-XD@1.4 TR-XD@0.05 KWM-W1-XE 1:1@1.5
12-Jun	13-Jun	14-Jun	15-Jun	16-Jun
	ABFTH-XD@13 MVP-W1-XE 1:1.0409@1.1528	LHK-XD@0.09 PINGAN80-XD@0.06999	NUSA-XW 5:1	
19-Jun	20-Jun	21-Jun	22-Jun	23-Jun
	SFLEX-W1-XE 1:1@4.5			
26-Jun	27-Jun	28-Jun	29-Jun	30-Jun
	TTT-XD@0.75	3K-BAT-XD@0.25	PROUD-XR 1.8:1@1.75	

Remark *ND - No Dividend, XD - Cash Dividend, XD(ST) - Stock Dividend, XR - Rights for Common, XW - Rights for Warrant, XT - Rights for Transferable Subscription Right, XN - Capital Return, XB - Pre-emptive = Pre-emptive Rights

SOURCES: Stock Exchange of Thailand (SET)

Rights & Benefits

July

July				
Monday	Tuesday	Wednesday	Thursday	Friday
03-Jul	04-Jul	05-Jul	06-Jul	07-Jul
	OSP-XD@0.8 STANLY-XD@20	KUN-XW 3:1	MINT-W7-XE 1:1@21.6	KC-XR 1:1.7@0.12
10-Jul	11-Jul	12-Jul	13-Jul	14-Jul
17-Jul	18-Jul	19-Jul	20-Jul	21-Jul
				TMW-XD@1.7
24-Jul	25-Jul	26-Jul	27-Jul	28-Jul
B-W6-XE 1:2.939@0.225	VGI-XD@0.04			
31-Jul				
EPG-XD@0.14				

Remark *ND - No Dividend, XD - Cash Dividend, XD(ST) - Stock Dividend, XR - Rights for Common, XW - Rights for Warrant, XT - Rights for Transferable Subscription Right, XN - Capital Return, XB - Pre-emptive = Pre-emptive Rights

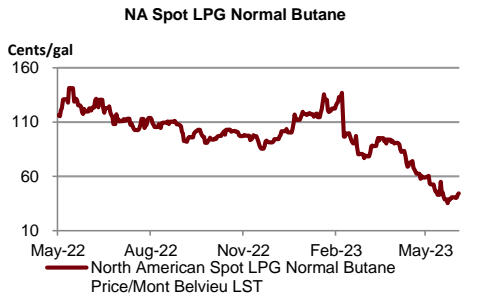
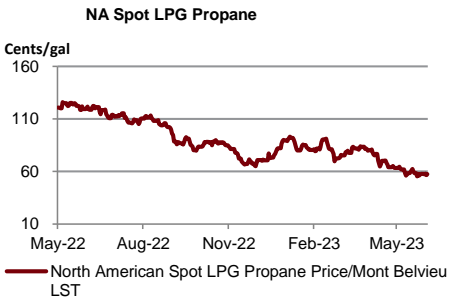
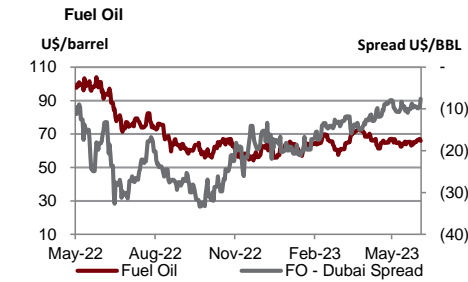
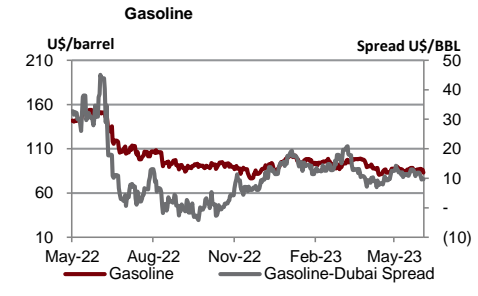
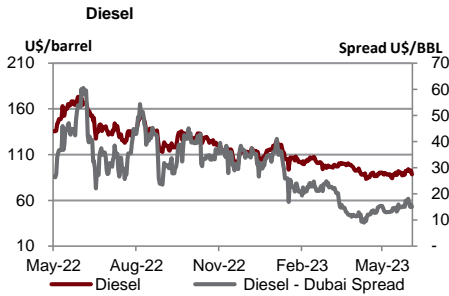
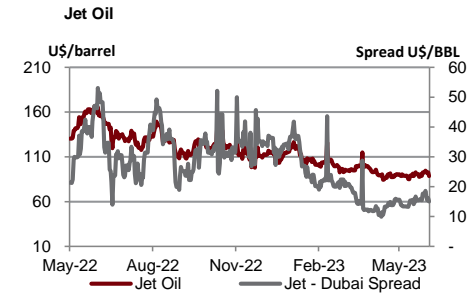
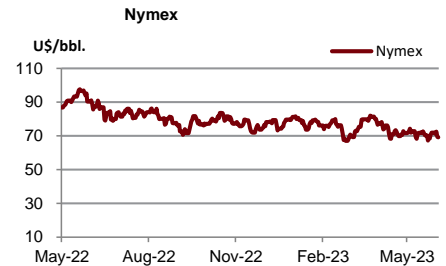
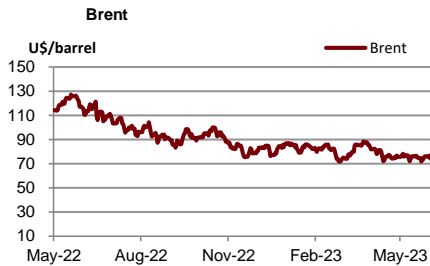
SOURCES: Stock Exchange of Thailand (SET)

Share Listing

June-2023

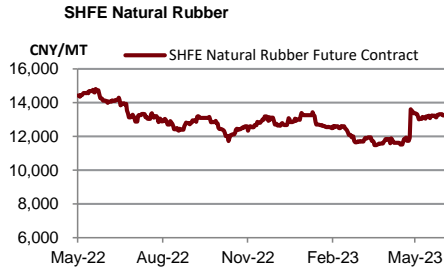
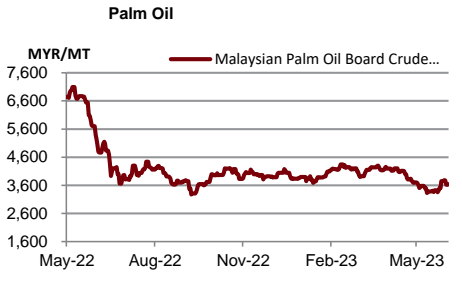
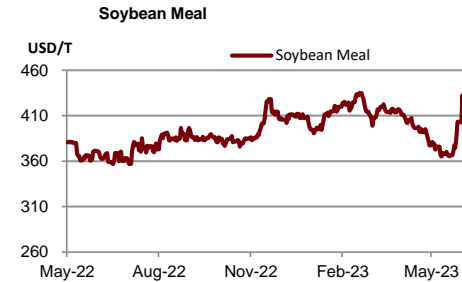
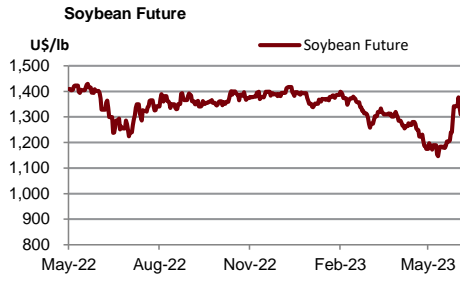
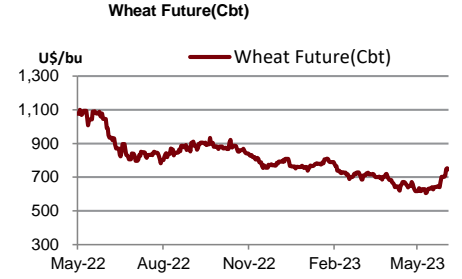
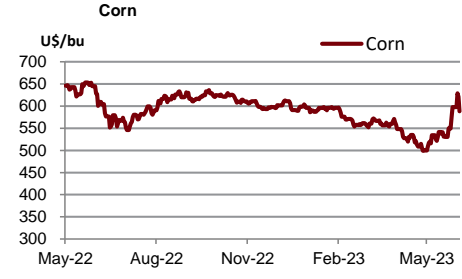
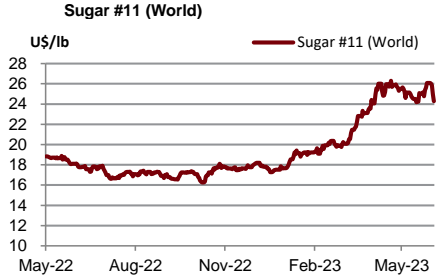
Monday	Tuesday	Wednesday	Thursday	Friday
			01-Jun New Listing K-W2 - 79.784 M Shares 1(W):1(C) @0.80 Bt (1 Y TTM) Share Listing MOSHI - 29.999 M Shares NUSA - 1,420.508 M Shares SNP - 1.895 M Shares	02-Jun Share Listing CHO - 66.137 M Shares GEL - 1,572.729 M Shares SBNEXT - 54.941 M Shares
05-Jun Substitution for Queen Birthday & Wisakha Bucha Day	06-Jun Share Listing JKN - 1.355 M Shares	07-Jun Share Listing NEX - 347.374 M Shares	08-Jun New Listing BE8-W1 - 13.234 M Shares 1(W):1(C) @75.00 Bt (3 Y TTM) Share Listing NRF - 3,149 Shares SIRI - 6.500 M Shares SKY - 31.213 M Shares	09-Jun Share Listing SC - 1.018 M Shares
12-Jun New Listing BIOTEC-W2 - 1,016.663 M Shares 1(W):1(C) @0.50Bt (2.83 Y TTM) Share Listing EKH - 7.741 M Shares KUN - 62.710 M Shares SABUY - 4.781 M Shares	13-Jun New Listing AKR-W2 - 294.305 M Shares 1(W):1(C) @1.00Bt (1 Y TTM) Share Listing BC - 661,280 Shares EFORL - 612,213 Shares SDC - 44.444 M Shares	14-Jun Share Listing NKI - 1.000 M Shares	15-Jun New Listing A5-W2 - 120.934 M Shares 1(W):1(C) @5.00Bt (1 Y TTM) A5-W3 - 120.934 M Shares 1(W):1(C) @8.30Bt (1.5 Y TTM) Share Listing PJW - 4.284 M Shares	16-Jun Share Listing FLOYD - 39.999 M Shares PORT - 2,667 Shares SDC - 44.444 M Shares TRV - 30.000 M Shares
19-Jun New Listing TBN - 100 M Shares MAI/Technology, IPO Price (Bt): 17.00 TMI-W2 - 335.306 M Shares 1(W):1(C) @1.00Bt (1.58 Y TTM) Share Listing KGEN - 126.396 M Shares OTO - 233.236 M Shares TFG - 156.761 M Shares	20-Jun Share Listing CHO - 29.239 M Shares CPANEL - 3.183 M Shares GIFT - 330.000 M Shares	21-Jun New Listing BLC - 600 M Shares SET/Personal & Pharma., IPO Price (Bt): 10.50 DEMCO-W7 - 137.140 M Shares 1(W):1(C) @3.50Bt (1.50 Y TTM) Share Listing DOD - 16.024 M Shares JCKH - 245.901 M Shares MBK - 3.191 M Shares STOWER - 328 Shares	22-Jun Share Listing DITTO - 27.000 M Shares	23-Jun Share Listing CGD - 533 Shares CHO - 29.239 M Shares
26-Jun Share Listing PRG - 2,600 Shares	27-Jun	28-Jun	29-Jun	30-Jun

	Units	26-Jun-23	(%)	WTD	(%)	MTD	(%)	QTD	(%)	YTD	(%)
Refinery & Oil											
Dubai	USD/barrel	74.60	1.5%	74.60	-1.6%	74.55	-0.7%	77.79	-2.2%	78.68	-18.9%
Brent	USD/barrel	74.46	0.4%	74.46	-1.1%	75.06	-0.8%	78.27	-3.8%	79.86	-20.1%
Nymex	USD/barrel	69.37	0.3%	69.41	-1.7%	70.55	-1.3%	73.62	-3.0%	74.77	-7.8%
Jet Oil	USD/barrel	89.75	1.3%	89.75	-2.6%	90.29	1.7%	92.09	-13.1%	99.26	-20.1%
Jet - Dubai Spread	USD/barrel	15.15	0.7%	15.15	-7.2%	15.74	15.1%	14.30	-46.0%	20.58	-24.3%
Diesel	USD/barrel	89.98	1.6%	89.98	-2.0%	89.77	2.0%	91.37	-13.7%	98.85	-23.0%
Diesel - Dubai Spread	USD/barrel	15.38	2.4%	15.38	-4.2%	15.22	17.7%	13.58	-48.5%	20.17	-35.6%
Gasoline	USD/barrel	84.61	1.7%	84.61	-1.6%	85.68	0.1%	88.60	-6.2%	91.64	-16.5%
Gasoline-Dubai Spread	USD/barrel	10.01	3.8%	10.01	-1.8%	11.13	6.0%	10.81	-27.9%	12.96	2.0%
Fuel Oil	USD/barrel	66.05	0.1%	66.05	-0.7%	65.06	0.0%	66.72	6.6%	64.59	-17.8%
FO - Dubai Spread	USD/barrel	(8.55)	13.0%	(8.55)	-8.1%	(9.49)	-5.5%	(11.07)	-34.6%	(14.09)	-23.6%
Natural Gas	USD/MMBtu	2.79	2.3%	2.78	6.7%	2.44	-0.6%	2.49	-21.6%	2.84	-38.5%
NA Spot LPG Propane	US cent/gal	56.50	-1.7%	57.35	1.0%	58.19	-10.5%	68.38	-16.4%	75.35	-32.4%
NA Spot LPG Normal Butane	US cent/gal	43.50	-92.6%	42.03	-93.1%	42.17	-91.9%	66.30	-88.6%	87.41	-85.5%



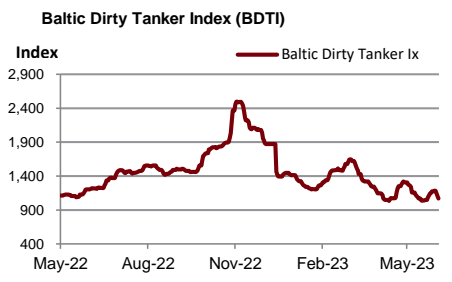
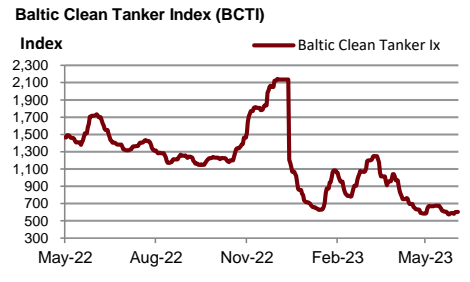
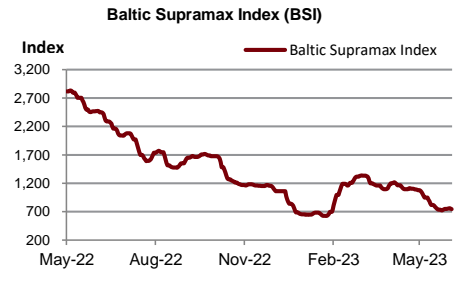
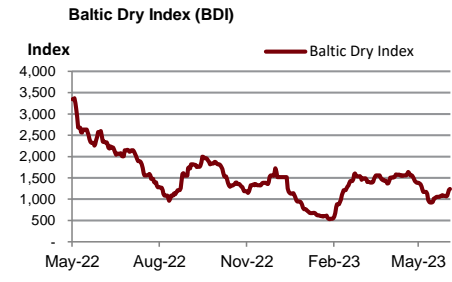
Source : Bloomberg

	Units	26-Jun-23	(%)	WTD	(%)	MTD	(%)	QTD	(%)	YTD	(%)
Soft Commodities											
Sugar #11 (World)	USd/lb.	23.66	-2.6%	24	-6.4%	24.93	-2.0%	24.72	29.3%	21.83	25.2%
Corn	USd/bu.	588.25	0.0%	588	-3.4%	565.38	9.2%	544.44	-6.3%	563.19	-6.4%
Wheat Future(Cbt)	USd/bu.	738.25	-1.1%	736	-0.4%	676.63	6.1%	667.19	-10.9%	708.88	-18.7%
Soybean Future	USd/bu.	1,323.00	1.0%	1,320	-1.7%	1,256.69	3.0%	1,257.31	-7.3%	1,307.81	-2.8%
Soybean Meal	USD/T.	398.90	0.2%	398	-3.5%	384.87	-0.7%	395.27	-4.3%	404.32	7.8%
Palm Oil	MYR/metric tonne	3,647.50	0.0%	3,690	5.3%	3,516.91	-7.2%	3,846.96	-4.2%	3,935.21	-23.2%
SHFE Natural Rubber	CNY/MT	13,035.00	-1.6%	13,040	-1.7%	13,191.80	4.1%	12,496.40	-0.2%	12,508.90	-6.6%



Source : Bloomberg

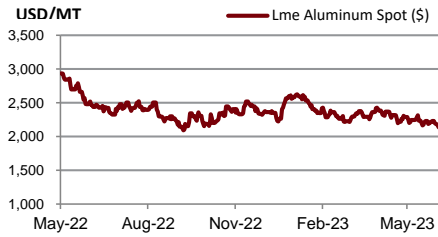
	Units	26-Jun-23	(%)	WTD	(%)	MTD	(%)	QTD	(%)	YTD	(%)
Shipping											
Baltic Dry Index (BDI)	USD	1,240.00	0.0%	1,147	6.6%	1,061	-25.1%	1,327	31.3%	1,157	-40.2%
Baltic Supramax Index (BSI)	USD	743.00	0.0%	753	2.7%	761	-28.1%	999	8.0%	959	-52.4%
Baltic Clean Tanker Index (BCTI)	USD	604.00	0.0%	598	2.3%	612	-6.4%	743	-19.1%	837	-32.0%
Baltic Dirty Tanker Index (BDTI)	USD	1,070.00	0.0%	1,136	0.3%	1,100	-7.9%	1,169	-16.6%	1,295	-6.9%



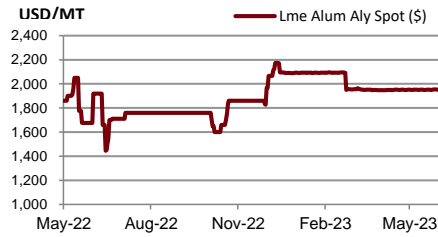
Source : Bloomberg

Metal	Units	26-Jun-23	(%)	WTD	(%)	MTD	(%)	QTD	(%)	YTD	(%)
Lme Aluminum Spot (\$)	USD/MT	2,110.50	-1.2%	2,111	-2.8%	2,197	-3.2%	2,270	-5.5%	2,340	-13.4%
Lme Alum Aly Spot (\$)	USD/MT	1,951.25	-0.1%	1,951	0.0%	1,951	0.1%	1,950	-5.6%	2,012	-2.8%
Lme Nasaac Spot (\$)	USD/MT	2,414.25	-0.1%	2,414	-0.1%	2,415	-4.3%	2,463	8.7%	2,359	-9.5%
Lme Copper Spot (\$)	USD/MT	8,422.00	0.2%	8,422	-1.4%	8,421	2.5%	8,473	-5.2%	8,723	-0.9%
Lme Lead Spot (\$)	USD/MT	2,124.50	-2.4%	2,125	-4.1%	2,121	1.8%	2,117	-0.9%	2,127	-0.9%
Lme Nickel Spot (\$)	USD/MT	20,090.50	-4.9%	20,091	-6.6%	21,438	-2.4%	22,418	-13.7%	24,314	-5.1%
Lme Tin Spot (\$)	USD/MT	27,059.00	-3.5%	27,059	-4.8%	27,201	6.5%	26,153	-0.4%	26,209	-15.9%
Gold Spot \$/Oz	USD/t oz.	1,923.26	0.1%	1,923	-0.4%	1,946	-2.3%	1,980	4.7%	1,935	7.4%
Thailand Gold Bar Buying Prices	THB/15.244 grams	32,050.00	0.3%	31,933	-0.3%	32,041	-0.4%	32,168	6.4%	31,179	4.8%
Thailand Gold Bar Selling Price	THB/15.244 grams	32,150.00	0.3%	32,033	-0.3%	32,141	-0.4%	32,268	6.4%	31,279	4.7%
Thailand Gold Ornament Buying Price	THB/15.16 grams	31,472.16	0.3%	31,358	-0.3%	31,464	-0.4%	31,588	6.4%	30,618	4.8%
Thailand Gold Ornament Selling Price	THB/15.16 grams	32,650.00	0.3%	32,533	-0.3%	32,641	-0.4%	32,768	6.3%	31,779	4.7%

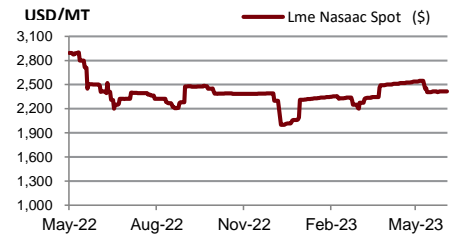
Lme Aluminum Spot (\$)



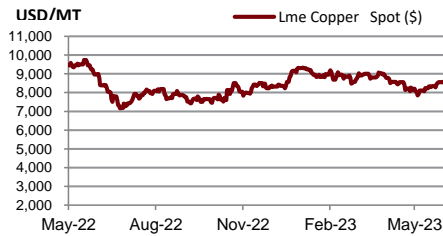
Lme Alum Aly Spot (\$)



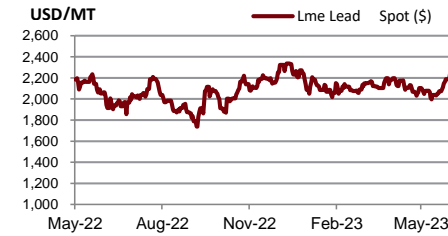
Lme Nasaac Spot (\$)



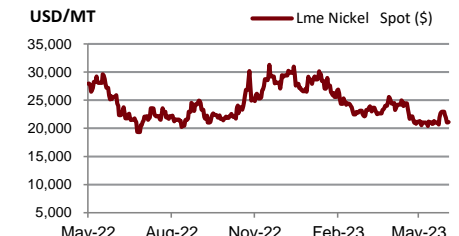
Lme Copper Spot (\$)



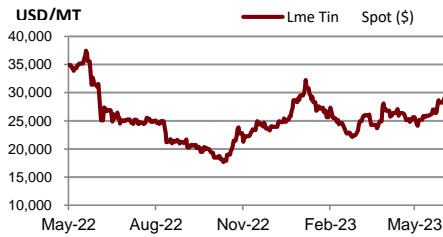
Lme Lead Spot (\$)



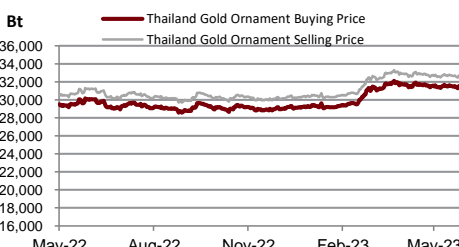
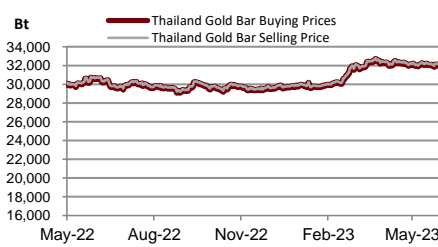
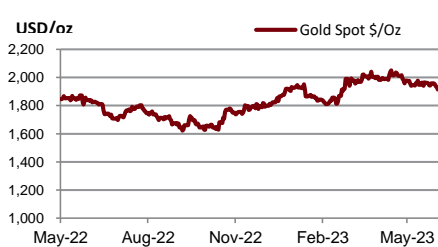
Lme Nickel Spot (\$)



Lme Tin Spot (\$)



Gold Spot \$/Oz



DISCLAIMER

การเสนอคำแนะนำ ข้อมูลบทวิเคราะห์ และการคาดการณ์ รวมทั้งการแสดงความคิดเห็นที่ปรากฏอยู่ในรายงานฉบับนี้ จัดทำขึ้นบนพื้นฐานของแหล่งข้อมูลที่ดีที่สุดที่ได้รับมา และพิจารณาเห็นว่าน่าเชื่อถือ แต่ทั้งนี้ทางบริษัทหลักทรัพย์ ซีจีเอส-ซีไอเอมบี (ประเทศไทย) จำกัด ไม่อาจรับรองความถูกต้องและความสมบูรณ์ของข้อมูลดังกล่าว ความเห็นที่แสดงไว้ในรายงานฉบับนี้ไม่ถือว่าการเสนอแนะหรือการชี้ชวนให้ซื้อหรือขายหลักทรัพย์ การนำไปใช้ซึ่งข้อมูล บทวิเคราะห์และการคาดการณ์ทั้งหลายที่ปรากฏอยู่ในรายงานฉบับนี้เป็นกรนำไปใช้โดยให้ผู้ใช้ยอมรับความเสี่ยงและเป็นดุลยพินิจของผู้ใช้แต่ผู้เดียว

คำนิยามของ RECOMMENDATION (คำแนะนำการลงทุน)

คำแนะนำในหุ้น

ADD: ในกรณีผลตอบแทนของหุ้นที่คาดการณ์มากกว่า 10% ในช่วงเวลา 12 เดือนข้างหน้า

HOLD: ในกรณีผลตอบแทนของหุ้นที่คาดการณ์อยู่ระหว่าง 0% ถึง 10% ในช่วงเวลา 12 เดือนข้างหน้า

REDUCE: ในกรณีผลตอบแทนของหุ้นที่คาดการณ์น้อยกว่า 0% ในช่วงเวลา 12 เดือนข้างหน้า

คำแนะนำในภาคอุตสาหกรรม

OVERWEIGHT: ในกรณีที่บริษัทจำนวนมากในอุตสาหกรรมที่คาดการณ์ว่ามีผลตอบแทนมากกว่า 10% ในช่วงเวลา 12 เดือนข้างหน้า

NEUTRAL: ในกรณีที่บริษัทจำนวนมากในอุตสาหกรรมที่คาดการณ์ว่ามีผลตอบแทนอยู่ระหว่าง 0% ถึง 10% ในช่วงเวลา 12 เดือนข้างหน้า

UNDERWEIGHT: ในกรณีที่บริษัทจำนวนมากในอุตสาหกรรมที่คาดการณ์ว่ามีผลตอบแทนน้อยกว่า 0% ในช่วงเวลา 12 เดือนข้างหน้า

รายงานการประเมินการกำกับดูแลกิจการ (CGR)

การเปิดเผยผลการสำรวจของสมาคมส่งเสริมสถาบันกรรมการบริษัทไทย (IOD) ในเรื่องการกำกับดูแลกิจการ (Corporate Governance) นี้เป็นการดำเนินการตามนโยบายของสำนักงานคณะกรรมการกำกับหลักทรัพย์และตลาดหลักทรัพย์ โดยการสำรวจของ IOD เป็นการสำรวจและประเมินจากข้อมูลของบริษัทจดทะเบียนในตลาดหลักทรัพย์แห่งประเทศไทย และตลาดหลักทรัพย์ เอ็มเอไอ ที่มีการเปิดเผยต่อสาธารณะ และเป็นข้อมูลให้ผู้ลงทุนทั่วไปสามารถเข้าถึงได้ ดังนั้นผลสำรวจดังกล่าวจึงเป็นการนำเสนอในมุมมองของบุคคลภายนอก โดยไม่ได้เป็นการประเมินการปฏิบัติ และมีได้มีการไขข้อข้อมูลภายในในการประเมิน

อนึ่ง ผลการสำรวจดังกล่าว เป็นผลการสำรวจ ณ วันที่ปรากฏในรายงานการกำกับดูแลกิจการบริษัทจดทะเบียนไทยเท่านั้น ดังนั้น ผลการสำรวจจึงอาจเปลี่ยนแปลงได้ภายหลังจากวันดังกล่าว ทั้งนี้ บริษัทหลักทรัพย์ ซีจีเอส-ซีไอเอมบี (ประเทศไทย) จำกัด มิได้ยืนยันหรือรับรองถึงความถูกต้องของผลสำรวจดังกล่าวแต่อย่างใด

ช่วงคะแนน	สัญลักษณ์	ความหมาย
90 – 100		ดีเลิศ
80 – 89		ดีมาก
70 - 79		ดี
60 – 69		ดีพอใช้
50 – 59		ผ่าน
ต่ำกว่า 50	No logo given	N/A

จะทำการเผยแพร่รายชื่อเฉพาะบริษัทที่ได้คะแนนอยู่ในระดับ “ดี” ขึ้นไป ซึ่งมี 3 กลุ่มคือ “ดี” “ดีมาก” และ “ดีเลิศ” โดยประกาศรายชื่อบริษัทในแต่ละกลุ่มเรียงตามลำดับตัวอักษรชื่อย่อบริษัทในภาษาอังกฤษ

รายงานการประเมินการกำกับดูแลกิจการ (CGR) โดยสมาคมส่งเสริมสถาบันกรรมการบริษัทไทย 2565



AAV	ADVANC	AF	AH	AIRA	AJ	AKP	AKR	ALLA	ALT	AMA	AMARIN
AMATA	AMATAV	ANAN	AOT	AP	APURE	ARIP	ASP	ASW	AUCT	AWC	AYUD
BAFS	BAM	BANPU	BAY	BBIK	BBL	BCP	BCPG	BDMS	BEM	BEYOND	BGC
BGRIM	BIZ	BKI	BOL	BPP	BRR	BTS	BTW	BWG	CENTEL	CFRESH	CGH
CHEWA	CHO	CIMBT	CK	CKP	CM	CNT	COLOR	COM7	COMAN	COTTO	CPALL
CPF	CPI	CPN	CRC	CSS	DDD	DELTA	DEMCO	DOHOME	DRT	DTAC	DUSIT
EA	EASTW	ECF	ECL	EE	EGCO	EPG	ETC	ETE	FN	FNS	FPI
FPT	FSMART	FVC	GC	GEL	GFPT	GGC	GLAND	GLOBAL	GPI	GPSC	GRAMMY
GULF	GUNKUL	HANA	HARN	HENG	HMPRO	ICC	ICHI	III	ILINK	ILM	IND
INTUCH	IP	IRC	IRPC	ITEL	IVL	JTS	JWD	K	KBANK	KCE	KEX
KGI	KKP	KSL	KTB	KTC	LALIN	LANNA	LHFG	LIT	LOXLEY	LPN	LRH
LST	MACO	MAJOR	MAKRO	MALEE	MBK	MC	MCOT	METCO	MFEC	MINT	MONO
MOONG	MSC	MST	MTC	MVP	NCL	NEP	NER	NKI	NOBLE	NSI	NVD
NYT	OISHI	OR	ORI	OSP	OTO	PAP	PCSGH	PDG	PDJ	PG	PHOL
PLANB	PLANET	PLAT	PORT	PPS	PR9	PREB	PRG	PRM	PSH	PSL	PTG
PTT	PTTEP	PTTGC	PYLON	Q-CON	QH	QTC	RATCH	RBF	RS	S	S&J
SAAM	SABINA	SAMART	SAMTEL	SAT	SC	SCB	SCC	SCCC	SCG	SCGP	SCM
SCN	SDC	SEAFCO	SEAOIL	SE-ED	SELIC	SENA	SENAJ	SGF	SHR	SICT	SIRI
SIS	SITHAI	SMPK	SNC	SONIC	SORKON	SPALI	SPI	SPRC	SPVI	SSC	SSSC
SST	STA	STEC	STGT	STI	SUN	SUSCO	SUTHA	SVI	SYMC	SYNTEC	TACC
TASCO	TCAP	TEAMG	TFMAMA	THANA	THANI	THCOM	THG	THIP	THRE	THREL	TIPCO
TISCO	TK	TKN	TKS	TKT	TMILL	TMT	TNDT	TNITY	TOA	TOP	TPBI
TQM	TRC	TRUE	TSC	TSR	TSTE	TSTH	TTA	TTB	TTCL	TTW	TU
TVDH	TVI	TVO	TWPC	U	UAC	UBIS	UPOIC	UV	VCOM	VGI	VIH
WACOAL	WAVE	WHA	WHAUP	WICE	WINNER	XPG	ZEN				



2S	7UP	ABICO	ABM	ACE	ACG	ADB	ADD	AEONTS	AGE	AHC	AIE
AIT	ALUCON	AMANAH	AMR	APCO	APCS	AQUA	ARIN	ARROW	AS	ASAP	ASEFA
ASIA	ASIAN	ASIMAR	ASK	ASN	ATP30	B	BA	BC	BCH	BE8	BEC
BH	BIG	BJC	BJCHI	BLA	BR	BRI	BROOK	BSM	BYD	CBG	CEN
CHARAN	CHAYO	CHG	CHOTI	CHOW	CI	CIG	CITY	CIVIL	CMC	CPL	CPW
CRANE	CRD	CSC	CSP	CV	CWT	DCC	DHOUSE	DITTO	DMT	DOD	DPAIN
DV8	EASON	EFORL	ERW	ESSO	ESTAR	FE	FLOYD	FORTH	FSS	FTE	GBX
GCAP	GENCO	GJS	GTB	GYT	HEMP	HPT	HTC	HUMAN	HYDRO	ICN	IFS
IIG	IMH	INET	INGRS	INSET	INSURE	IRCP	IT	ITD	J	JAS	JCK
JCKH	JMT	JR	KBS	KCAR	KIAT	KISS	KK	KOOL	KTIS	KUMWEL	KUN
KWC	KWM	L&E	LDC	LEO	LH	LHK	M	MATCH	MBAX	MEGA	META
MFC	MGT	MICRO	MILL	MITSI	MK	MODERN	MTI	NATION	NBC	NCAP	NCH
NDR	NETBAY	NEX	NINE	NNCL	NOVA	NPK	NRF	NTV	NUSA	NWR	OCC
OGC	ONEE	PACO	PATO	PB	PICO	PIMO	PIN	PJW	PL	PLE	PM
PMTA	PPP	PPPM	PRAPAT	PRECHA	PRIME	PRIN	PRINC	PROEN	PROS	PROUD	PSG
PSTC	PT	PTC	QLT	RCL	RICHY	RJH	ROJNA	RPC	RT	RWI	S11
SA	SABUY	SAK	SALEE	SAMCO	SANKO	SAPPE	SAWAD	SCAP	SCI	SCP	SE
SECURE	SFLEX	SFP	SFT	SGP	SIAM	SINGER	SKE	SKN	SKR	SKY	SLP
SMART	SMD	SMIT	SMT	SNNP	SNP	SO	SPA	SPC	SPCG	SR	SRICHA
SSF	SSP	STANLY	STC	STPI	SUC	SVOA	SVT	SWC	SYNEX	TAE	TAKUNI
TCC	TCMC	TFG	TFI	TFM	TGH	TIDLOR	TIGER	TIPH	TITLE	TM	TMC
TMD	TMI	TNL	TNP	TNR	TOG	TPA	TPAC	TPCS	TPIPL	TPIPP	TPLAS
TPS	TQR	TRITN	TRT	TRU	TRV	TSE	TVT	TWP	UBE	UEC	UKEM
UMI	UOBKH	UP	UPF	UTP	VIBHA	VL	VPO	VRANDA	WGE	WIJK	WIN
WINMED	WORK	WP	XO	YUASA	ZIGA						



A	A5	AI	ALL	ALPHAX	AMC	APP	AQ	AU	B52	BEAUTY	BGT
BLAND	BM	BROCK	BSBM	BTNC	CAZ	CCP	CGD	CMAN	CMO	CMR	CPANEL
CPT	CSR	CTW	D	DCON	EKH	EMC	EP	EVER	F&D	FMT	GIFT
GLOCON	GLORY	GREEN	GSC	HL	HTECH	IHL	INOX	JAK	JMART	JSP	JUBILE
KASET	KCM	KWI	KYE	LEE	LPH	MATI	M-CHAI	MCS	MDX	MENA	MJD
MORE	MPIC	MUD	NC	NEWS	NFC	NSL	NV	PAF	PEACE	PF	PK
PPM	PRAKIT	PTECH	PTL	RAM	ROCK	RP	RPH	RSP	SIMAT	SISB	SK
SOLAR	SPACK	SPG	SQ	STARK	STECH	SUPER	SVH	TC	TCCC	TCJ	TEAM
THE	THMUI	TKC	TNH	TNPC	TOPP	TPCH	TPOLY	TRUBB	TTI	TYCN	UMS
UNIQ	UPA	UREKA	VARO	W	WFX	WPH	YGG				

ข้อมูล Anti-Corruption Progress Indicator ของบริษัทจดทะเบียน

ได้รับการรับรอง

2S	7UP	ADVANC	AF	AI	AIE	AIRA	AJ	AKP	AMA	AMANAH	AMATA
AMATAV	AP	APCS	AS	ASIAN	ASK	ASP	AWC	AYUD	B	BAFS	BAM
BANPU	BAY	BBL	BCH	BCP	BCPG	BE8	BEC	BEYOND	BGC	BGRIM	BKI
BLA	BPP	BROOK	BRR	BSBM	BTS	BWG	CEN	CENTEL	CFRESH	CGH	CHEWA
CHOTI	CHOW	CIG	CIMBT	CM	CMC	COM7	COTTO	CPALL	CPF	CPI	CPL
CPN	CRC	CSC	DCC	DELTA	DEMCO	DIMET	DRT	DTAC	DUSIT	EA	EASTW
EGCO	EP	EPG	ERW	ESTAR	ETE	FE	FNS	FPI	FPT	FSMART	FSS
FTE	GBX	GC	GCAP	GEL	GFPT	GGC	GJS	GPI	GPSC	GSTEEL	GULF
GUNKUL	HANA	HARN	HEMP	HENG	HMPRO	HTC	ICC	ICHI	IFS	III	ILINK
INET	INSURE	INTUCH	IRC	IRPC	ITEL	IVL	JKN	JR	K	KASET	KBANK
KBS	KCAR	KCE	KGI	KKP	KSL	KTB	KTC	KWI	L&E	LANNA	LH
LHFG	LHK	LPN	LRH	M	MAJOR	MAKRO	MALEE	MATCH	MBAX	MBK	MC
MCOT	META	MFC	MFEC	MILL	MINT	MONO	MOONG	MSC	MST	MTC	MTI
NBC	NEP	NINE	NKI	NOBLE	NOK	NSI	NWR	OCC	OGC	ORI	PAP
PATO	PB	PCSGH	PDG	PDJ	PG	PHOL	PK	PL	PLANB	PLANET	PLAT
PM	PPP	PPPM	PPS	PR9	PREB	PRG	PRINC	PRM	PROS	PSH	PSL
PSTC	PT	PTG	PTT	PTTEP	PTTGC	PYLON	Q-CON	QH	QLT	QTC	RATCH
RML	RWI	S&J	SAAM	SABINA	SAPPE	SAT	SC	SCB	SCC	SCCC	SCG
SCGP	SCM	SCN	SEAOIL	SE-ED	SELIC	SENA	SGP	SINGER	SIRI	SITHAI	SKR
SMIT	SMK	SMPC	SNC	SNP	SORKON	SPACK	SPALI	SPC	SPI	SPRC	SRICHA
SSF	SSP	SSSC	SST	STA	STGT	STOWER	SUSCO	SVI	SYMC	SYNTEC	TAE
TAKUNI	TASCO	TCAP	TCCM	TFG	TFI	TFMAMA	TGH	THANI	THCOM	THIP	THRE
THREL	TIDLOR	TIPCO	TISCO	TKS	TKT	TMILL	TMT	TNITY	TNL	TNP	TNR
TOG	TOP	TOPP	TPA	TPCS	TPP	TRU	TRUE	TSC	TSTE	TSTH	TTA
TTB	TTCL	TU	TVDH	TVI	TVO	TWPC	U	UBE	UBIS	UEC	UKEM
UOBKH	UPF	UV	VGI	VIH	WACOAL	WHA	WHAUP	WICE	WIIK	XO	YUASA
ZEN	ZIGA										

ประกาศเจตนาสมัคร

AH	ALT	APCO	ASW	B52	CHG	CI	CPR	CPW	DDD
ECF	EKH	ETC	EVER	FLOYD	GLOBAL	ILM	INOX	J	JMART
KEX	KUMWEL	LDC	MEGA	NCAP	NOVA	NRF	NUSA	OR	PIMO
SAK	SIS	SSS	STECH	SUPER	SVT	TKN	TMD	TMI	TQM
VARO	VCOM	VIBHA	W	WIN					

ไม่เปิดเผยหรือไม่มีนโยบาย

4CS	3K-BAT	A	A5	AAI	AAV	ABICO	ABM	ACAP	ACC
ADB	ADD	AEONTS	AFC	AGE	AHC	AIT	AJA	AKR	ALL
ALUCON	AMARC	AMARIN	AMC	AMR	ANAN	AOT	APEX	APP	APURE
ARIN	ARIP	ARROW	ASAP	ASEFA	ASIA	ASIMAR	ASN	ATP30	AU
BBGI	BBIK	BC	BCT	BDMS	BEAUTY	BEM	BGT	BH	BIG
BIZ	BJC	BJCHI	BKD	BLAND	BLESS	BLISS	BM	BOL	BR
BSM	BTG	BTNC	BTW	BUI	BYD	CAZ	CBG	CCET	CCP
CH	CHARAN	CHAYO	CHIC	CHO	CITY	CIVIL	CK	CKP	CMAN
CNT	COLOR	COMAN	CPANEL	CPH	CPT	CRANE	CRD	CSP	CSR
CV	CWT	D	DCON	DITTO	DMT	DOD	DPAINT	DTCI	DV8
EE	EFORL	EMC	ESSO	F&D	FANCY	FMT	FN	FORTH	FTI
GIFT	GL	GLAND	GLOCON	GLORY	GRAMMY	GRAND	GREEN	GSC	GTB
HL	HPT	HTECH	HUMAN	HYDRO	ICN	IFEC	IHL	IIG	IMH
INSET	IP	IRCP	IT	ITD	ITNS	JAK	JAS	JCK	JCKH
JSP	JUBILE	JWD	KAMART	KC	KCC	KCM	KDH	KIAT	KISS
KKC	KLINIQ	KOOL	KTIS	KUN	KWC	KWM	KYE	LALIN	LEE
LOXLEY	LPH	LST	MACO	MANRIN	MATI	MAX	M-CHAI	MCS	MDX
MGT	MICRO	MIDA	MITSIB	MJD	MK	ML	MODERN	MORE	MPIC
NATION	NC	NCH	NCL	NDR	NER	NETBAY	NEW	NEWS	NEX
NPK	NSL	NTV	NV	NVD	NYT	OHTL	OISHI	ONEE	OSP
PACO	PAF	PCC	PEACE	PERM	PF	PICO	PIN	PJW	PLUS
POLY	POMPUI	PORT	POST	PPM	PRAKIT	PRAPAT	PRECHA	PRIME	PRIN
PROUD	PSG	PTC	PTECH	PTL	RAM	RBF	RCL	RICHY	RJH
ROJNA	RP	RPC	RPH	RSP	RT	S	S11	SA	SABUY
SAM	SAMART	SAMCO	SAMTEL	SANKO	SAUCE	SAWAD	SAWANG	SCAP	SCI
SE	SEAFCO	SECURE	SENAJ	SFLEX	SFP	SFT	SGF	SHANG	SHR
SIMAT	SISB	SK	SKE	SKN	SKY	SLM	SLP	SMART	SMD
SO	SOLAR	SONIC	SPA	SPCG	SPG	SPVI	SQ	SR	SSC
STC	STEC	STHAI	STI	STP	STPI	SUC	SUN	SUTHA	SVH
SYNEX	TACC	TAPAC	TC	TCC	TCCC	TCJ	TCOAT	TEAM	TEAMG
TFM	TGE	TGPRO	TH	THAI	THANA	THE	THG	THL	THMUI
TITLE	TK	TKC	TLI	TM	TMC	TMW	TNDT	TNH	TNPC
TPBI	TPCH	TPIPL	TPIPP	TPLAS	TPOLY	TPS	TQR	TR	TRC
TRV	TSE	TSF	TSR	TTI	TTT	TTW	TVT	TWP	TWZ
UMI	UMS	UNIQ	UP	UPA	UPOIC	UREKA	UTP	UVAN	VL
VRANDA	WAVE	WFX	WGE	WINMED	WINNER	WORK	WORLD	WP	WPH
YONG									