

สวัสดี ตอนเช้า

แนวโน้มตลาดวันนี้



“ไร้ปัจจัยหนุน แต่แอบลุ้นริบาวด์”

SET ทำโลว์ใหม่ หลุดระดับ 1490-1500 จุด ลงมาและไหลลงต่อเนื่อง ตลาดไร้ปัจจัยหนุน แต่สัญญาณเทคนิคแสดงภาวะ divergence ทำให้ยังให้ติดตามแนวรับในแต่ละระดับ เพื่อลุ้นริบาวด์ โดยถัดไปอยู่ที่ 1480 และ 1465 จุด ตามลำดับ ด้านแนวต้านอยู่ที่ 1490-1500 จุด หากขึ้นทะลุผ่านได้ จะเป็นสัญญาณที่ดี

ประเด็นสำคัญ



- สสว. รายงานดัชนีเชื่อมั่นผู้ประกอบการ SME พ.ศ. อยู่ที่ระดับ 53.0 ลดลงจากระดับ 55.3 ซึ่งเป็นการปรับตัวลดลงในทุกองค์ประกอบ ผลจากกำลังซื้อที่ชะลอตัวลง และผู้ประกอบการส่วนใหญ่ยังมีความกังวลด้านต้นทุน
- สรท. คาดส่งออก 2H66 ขยายตัว 4% สิ้นค้าเกษตร ข้าว น้ำตาล ขยายตัวดี แม้ พ.ศ. ยังติดลบ 5% ส่งผลให้การส่งออกปีนี้คาดโตได้เกิน 0% แนะนำจับตาค่าเงินบาทหากแข็งค่าเกิน 33 บ./ดอลลาร์จะกระทบส่งออก
- FETCO คาดหวังตั้งรัฐบาลใหม่ มีเสถียรภาพการเมือง สร้างความมั่นใจทาง ศก. เพิ่มขึ้น ประเมินครึ่งปีหลังขยายตัวหนุนจากการท่องเที่ยวและการลงทุนจากจีน แต่จับตาปัจจัยเสี่ยงภายนอกจากความไม่แน่นอน ศก. โลก
- รมว. คลังสหรัฐ เตรียมเดินทางเยือนจีนในเดือน ก.ค. นี้ ขณะที่สหรัฐ เตรียมควบคุมการลงทุนในจีน
- Ifo รายงานดัชนีความเชื่อมั่นภาคธุรกิจของเยอรมนีลดลงเป็นเดือนที่ 2 ติดต่อกันในเดือน มิ.ย. บ่งชี้ว่า ศก. เยอรมนียังไม่ฟื้นตัวจากภาวะถดถอย

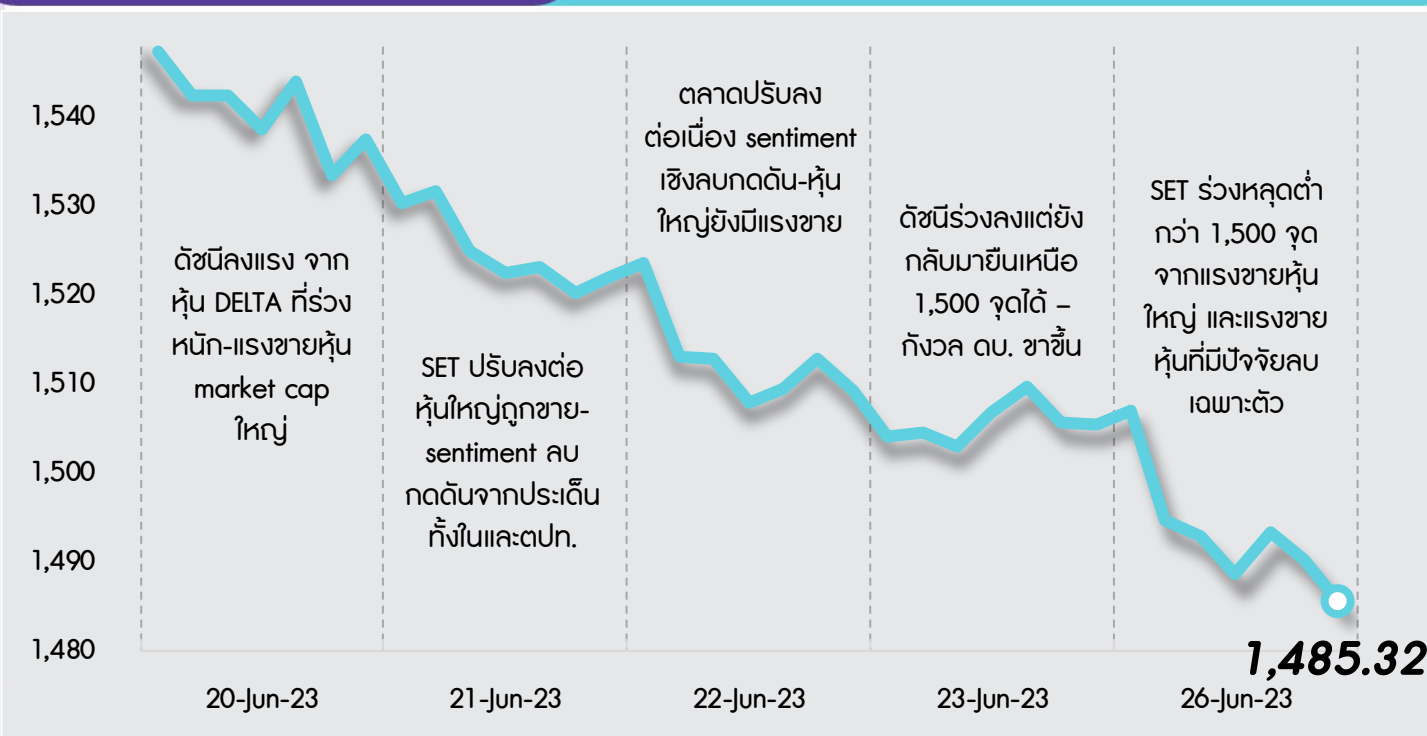
กลยุทธ์การลงทุน



มอง SET จะเคลื่อนไหวผันผวนในกรอบ และมี Upside จำกัด หลังยังไม่มีปัจจัยใหม่มาช่วยกระตุ้นบรรยากาศการลงทุน โดยภาพรวมคาดเงินเฟ้อของสหรัฐและยุโรปจะยังกดดันให้ตลาดกังวลการปรับขึ้นดอกเบี้ยของธนาคารกลางต่างๆ ส่วนการฟื้นตัวของเศรษฐกิจจีนที่ล่าช้ากว่าตลาดคาดและการรอความชัดเจนของการจัดตั้งรัฐบาลใหม่ของไทยจะยังเป็นปัจจัยลบระยะสั้นต่อบรรยากาศลงทุนในตลาดหุ้นไทย ดังนั้นกลยุทธ์ลงทุนจึงแนะนำให้ “Selective Buy”

แนวรับ - แนวต้าน

1480/1465 – 1490/1500



ลือเป้าลงทุน



Weekly Portfolio : มองความเสี่ยงทั้งในและต่างประเทศยังกดดันการลงทุนทำให้ SET มี Upside จำกัด กลยุทธ์ลงทุนจึงแนะนำ “Selective Buy” ในธีมที่มีปัจจัยบวกเฉพาะตัว ดังนี้

1. หุ้นที่คาดผลการดำเนินงาน 2Q66 จะยังเติบโตได้ดี YoY เลือก AOT BBL ADVANC MINT OSP BDMS BEM

2. หุ้นสุวัฤฤติ ซึ่งคาดราคาจะทยอยฟื้นตัวได้ดีใน 1 เดือน หลังปรับตัวลงมาแรงเนื่องจากสิ้นสุดการเลือกตั้งไทยเมื่อวันที่ 14 พ.ศ. 66 เลือก BH BTS CHG CPALL

ขณะที่ช่วงสั้นแนะนำให้หลีกเลี่ยงการลงทุนสำหรับ 1) หุ้นกลุ่มโรงไฟฟ้า และกลุ่ม PTT ออกไปก่อน เนื่องจากมีความเสี่ยงหรือความไม่ชัดเจนของโครงสร้างราคาพลังงานจากนโยบายของรัฐบาลชุดใหม่ และ 2) หุ้นที่คาดได้รับผลกระทบจากปรากฏการณ์เอลนีโญ ได้แก่ กลุ่มพาณิชย์ (GLOBAL) กลุ่มสินค้า (MTC SAWAD) กลุ่มยานยนต์ (SAT STANLY) กลุ่มเครื่องดื่ม (CBG มีต้นทุนน้ำตาลสูง) กลุ่มโรงไฟฟ้าพลังน้ำ (CKP) รวมถึงกลุ่มเกษตรและอาหาร (CPF GFPT)

Daily focus



PTTEP ได้ประโยชน์จากราคาน้ำมันที่ปรับขึ้น การผลิตก๊าซฯ จากแหล่ง G1/61 เพิ่มขึ้นเป็น 400 mmcfd ใน ก.ค. จาก 210 mmcfd ใน 1Q66 และคาดจะเพิ่มขึ้นต่อเนื่องได้ตามสัญญาใน เม.ย. 67 คาด Div. Yield ที่ 4-5% ราคาหุ้นยังมีส่วนลดเทียบกับสมมติฐานราคาน้ำมันที่ 70 เหรียญ/บาร์เรล

CPALL 2Q66 คาดกำไรปกติจะเติบโต YoY โดยเกิดจากยอดขายที่ดีขึ้นทั้งธุรกิจ CVS และ MAKRO แต่จะลดลง QoQ จากปัจจัยฤดูกาล ขณะที่ 2H66 กำไรจะดีขึ้น HoH จากค่าใช้จ่ายดอกเบี้ยจะลดลงหลังจากรีไฟแนนซ์หนี้ของ MAKRO เสร็จในช่วงปลายเดือน เม.ย.

สวัสดี ตอนเช้า

บทวิเคราะห์วันนี้

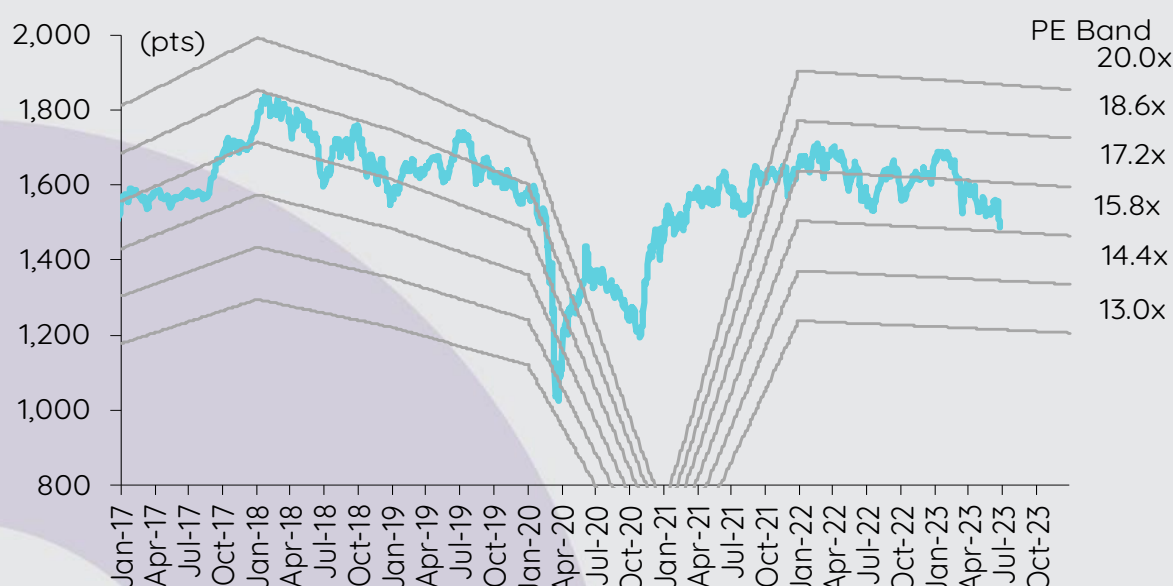
กลุ่มธนาคาร – พรวิวั 2Q66: คาดกำไรเพิ่มขึ้น YoY, ลดลง QoQ (Presentation)

CRC – ความกังวลเศรษฐกิจเวียดนามชะลอตัวสะท้อนในราคาหุ้นแล้ว

เกาะกระแสข่าวเศรษฐกิจ

วันที่	เหตุการณ์
27 มิ.ย.	Economic release: US – ยอดคำสั่งซื้อสินค้าคงทนเดือนพ.ค., ดัชนีความเชื่อมั่นผู้บริโภคเดือนมิ.ย. โดย Conference Board, ยอดขายบ้านใหม่เดือนพ.ค.
28 มิ.ย.	Economic release: US - ปริมาณน้ำมันดิบคงคลังรายสัปดาห์
29 มิ.ย.	Economic release: JP – ยอดค้าปลีกเดือนพ.ค.; US - GDP 1Q23 (รายงานครั้งสุดท้าย), จำนวนผู้ขอสวัสดิการการว่างงานรายสัปดาห์
30 มิ.ย.	Economic release: CN – ดัชนี PMI ภาคการผลิตและนอกภาคการผลิตเดือนมิ.ย.; JP - อัตราการว่างงานเดือนพ.ค.; EU – ประมาณการณั้ดัชนีราคาผู้บริโภคเดือนมิ.ย., อัตราการว่างงานเดือนพ.ค.; US - ดัชนีราคาการใช้จ่ายด้านการบริโภคส่วนบุคคลพื้นฐาน, รายได้และค่าใช้จ่ายส่วนบุคคลเดือนพ.ค.

การเคลื่อนไหวของ SET Index



ดัชนีตลาดหลักทรัพย์ของไทย

ดัชนี	26 มิ.ย. (จุด)	Chg (จุด)	Chg (%)	มูลค่า (ล้านบาท)
SET	1,485.32	(20.20)	(1.34)	40,108.08
SET50	908.30	(9.28)	(1.01)	23,987.87
SET100	2,014.17	(23.76)	(1.17)	30,011.99
sSET	916.03	(30.23)	(3.19)	2,748.18
SETHD	849.73	(10.33)	(1.20)	12,706.41
SETCLMV	1,122.53	(7.13)	(0.63)	8,761.70
SETTHSI	960.98	(10.11)	(1.04)	25,044.05
SETWB	899.98	(5.20)	(0.57)	5,706.45
mai	445.81	(17.41)	(3.76)	3,396.12

สรุปการซื้อขายแยกตามกลุ่มผู้ลงทุน

(ล้านบาท)	26 มิ.ย.	WTD	MTD	YTD
ต่างชาติ				
สุทธิ	(418)	(418)	(10,735)	(108,772)
สัดส่วน (%)	46.67	46.67	52.21	52.23
สถาบันฯ				
สุทธิ	331	331	33	36,445
สัดส่วน (%)	7.77	7.77	8.43	8.31
บัญชีบล.				
สุทธิ	(267)	(267)	1,045	(4,347)
สัดส่วน (%)	8.76	8.76	7.54	7.36
บุคคล				
สุทธิ	354	354	9,656	76,674
สัดส่วน (%)	36.81	36.81	31.82	32.10

% ของมูลค่าการซื้อขายรายกลุ่มเทียบกับทั้งหมด

การซื้อขายสุทธิแยกตามกลุ่มผู้ลงทุนของ S50 futures

(สัญญา)	26 มิ.ย.	WTD	MTD	YTD
ต่างชาติ	(3,634)	(3,634)	1,197	(199,168)
สถาบัน	603	603	(10,268)	38,931
รายย่อย	3,031	3,031	9,071	160,237

การซื้อขายของต่างชาติในตลาดพันธบัตร

(ล้านบาท)	26 มิ.ย.	WTD	MTD	YTD
ซื้อ	906	906	63,183	593,923
ขาย	3,348	3,348	73,154	579,009
สุทธิ	(2,443)	(2,443)	(9,970)	14,914

ความกังวลเศรษฐกิจเวียดนามชะลอตัวสะท้อนในราคาหุ้นแล้ว

ราคาหุ้น CRC ปรับตัวลดลง 16% underperform SET อยู่ 10% ในช่วง 3 เดือนที่ผ่านมา สะท้อนความกังวลของตลาดเกี่ยวกับเศรษฐกิจเวียดนามชะลอตัว ทั้งนี้แม้ว่ายอดขายในเวียดนาม (24% ของยอดขาย) จะลดลง แต่ SSS ของ CRC เติบโต 5% YoY ใน 2Q66TD โดยได้แรงหนุนจากการเติบโตของยอดขายในประเทศไทยและอิตาลี เราคาดว่ากำไรปกติ 2Q66 ของ CRC จะเติบโต YoY อันเป็นผลมาจากยอดขายจากรัฐกิจค้าปลีกและรายได้จากการให้บริการเช่าที่เพิ่มขึ้นและมาร์จิ้นที่กว้างขึ้น แต่จะลดลง QoQ จากปัจจัยฤดูกาล เรายังคงเรตติ้ง OUTPERFORM สำหรับ CRC ด้วยราคาเป้าหมายสิ้นปี 2566 อ้างอิงวิธี DCF (WACC 7.1% และอัตราการเติบโตระยะยาวที่ 2.5%) ที่ 52 บาท

ยอดขายเติบโต YoY ในอัตราชะลอตัวลงใน 2Q66TD เมื่อพิจารณาจากการเติบโตของ SSS ที่ชะลอตัวลงใน 2Q66TD ท่ามกลางการขยายสาขาอย่างต่อเนื่อง CRC คาดว่ายอดขายปี 2566 จะยังคงเติบโต แต่จะอยู่บริเวณกรอบล่างของเป้าหมายการเติบโตของยอดขายปี 2566 ที่บริษัทวางไว้ก่อนหน้านี้ที่ 12-15% YoY ทั้งนี้ใน 2Q66TD SSS เติบโต 5% YoY (เทียบกับ 13.1% YoY ใน 1Q66) เนื่องจากยอดขายที่เติบโตอย่างต่อเนื่องในประเทศไทยและอิตาลีถูกกดดันลงบางส่วนโดยยอดขายที่หดตัวลงในเวียดนาม ประเทศไทย (69% ของยอดขาย) SSS เติบโต 5% YoY ใน 2Q66TD (เทียบกับ 16% YoY ใน 1Q66) โดยได้แรงหนุนจากยอดขายที่เติบโตในอัตราเลขสองหลักในกลุ่มแฟชั่นและยอดขายที่เติบโตในอัตราเลขตัวเดียวระดับต่ำถึงระดับกลางในกลุ่มผู้ดูแลและกลุ่มฮาร์ดแวร์จากการฟื้นตัวของเศรษฐกิจและการท่องเที่ยว แม้ว่าจะไม่มียอดขายจากมาตรการซื้อปกติมีคืนเหมือนในวันที่ 1 ม.ค.-15 ก.พ. มาตรฐานสนับสนุนสำหรับปี 2566 CRC ยังคงแผนขยายสาขาสำหรับร้านรูปแบบขนาดใหญ่อื่นๆ แต่ปรับแผนขยายสาขาสำหรับโกดังเพิ่มขึ้นเป็น 14 สาขา (จากเดิม 10 สาขา, ตั้งเป้าเปิดสาขาในทำเลที่ตั้งใหม่ นอกเหนือจากกรุงเทพฯ และภาคกลาง) อิตาลี (7% ของยอดขาย) SSS เติบโต 25-30% YoY ใน 2Q66TD (เทียบกับ 37% YoY ใน 1Q66) โดยได้แรงหนุนจากยอดขายที่เพิ่มขึ้นอย่างต่อเนื่องหลังจากปรับปรุงสาขาครั้งใหญ่เสร็จในปี 2565 เวียดนาม (24% ของยอดขาย) SSS หดตัวลง 8-9% YoY ใน 2Q66TD (เทียบกับ -1% YoY ใน 1Q66) เพราะได้รับผลกระทบจากยอดขายกลุ่มฮาร์ดแวร์ที่ลดลง YoY อย่างต่อเนื่องตั้งแต่ 1Q66 และยอดขายกลุ่มผู้ดูแลที่เริ่มหดตัว YoY จากการชะลอตัวของเศรษฐกิจ ทั้งนี้เพื่อรับมือกับความอ่อนแอของตลาด CRC จึงปรับแผน โดยจะปรับปรุงการจัดการสต็อก ควบคุมมาร์จิ้น และเปลี่ยนมาโฟกัสที่การปรับปรุงสาขาเดิมโดยไม่มีการขยายสาขาในกลุ่มฮาร์ดแวร์ และเลื่อนการขยายสาขารูปแบบขนาดใหญ่ในกลุ่มผู้ดูแลออกไปเป็นปี 2567

คาดมาร์จิ้นแข็งแกร่ง ในปี 2566 CRC ยังคงเป้าอัตรากำไรขั้นต้นปรับตัวขึ้น 50bps YoY โดยได้แรงหนุนจากมาร์จิ้นที่กว้างขึ้นในกลุ่มแฟชั่นเป็นหลักจากการมีสัดส่วนยอดขายสินค้าที่ให้มาร์จิ้นสูงเพิ่มขึ้นและการปรับส่วนลดให้เหมาะสม และกลุ่มฮาร์ดแวร์เป็นบางส่วน ซึ่งจะช่วยชดเชยมาร์จิ้นที่แคบลงเล็กน้อยในกลุ่มผู้ดูแลจากมาร์จิ้นที่อ่อนแอเองในเวียดนามและที่ร้านรูปแบบใหม่ บริษัทยังคงเป้าอัตราส่วนค่าใช้จ่าย SG&A/ยอดขายในปี 2566 ไว้ที่ระดับต่ำกว่า 28% (ไม่เปลี่ยนแปลงจากปี 2565 เทียบกับ 26.9% ใน 1Q66) โดยรวมเอาค่าใช้จ่ายที่สูงขึ้นเกี่ยวกับร้านรูปแบบใหม่ในกลุ่มผู้ดูแล (วางแผนประกาศอย่างเป็นทางการในเดือนส.ค. 2566) ต้นทุนค่าสาธารณูปโภคที่ลดลงในประเทศไทยและอิตาลีในช่วงปลายปี 2566 และแผนปรับปรุงประสิทธิภาพของบริษัทเข้ามาด้วย

ปัจจัยเสี่ยงที่สำคัญ: การเปลี่ยนแปลงในด้านกำลังซื้อและต้นทุนที่สูงขึ้นจากแรงกดดันเงินเฟ้อ อัตราดอกเบี้ยที่สูงขึ้น และนโยบายของรัฐบาลใหม่

ศิริมา ดิศสร, CFA

นักวิเคราะห์การลงทุนปัจจัยพื้นฐานด้านหลักทรัพ์

0-2949-1004

sirima.dissara@scb.co.th

สรุปข่าวในและต่างประเทศ

สรุปข่าวเศรษฐกิจและตลาดต่างประเทศ

เศรษฐกิจโลก

- เฟดดักลิคสเผยดัชนีภาคการผลิตหดตัวเป็นเดือนที่ 14** ธนาคารกลางสหรัฐ (เฟด) สาขาดีลลิส เปิดเผยผลสำรวจระบุว่า ดัชนีชี้วัดกิจกรรมในภาคการผลิตของรัฐเท็กซัสปรับตัวขึ้นสู่ระดับ -23.2 ในเดือนมิ.ย. จากระดับ -29.1 ในเดือนพ.ค. ซึ่งเป็นระดับต่ำสุดในรอบ 3 ปี อย่างไรก็ตาม ดัชนียังคงมีค่าเป็นลบ ซึ่งบ่งชี้ถึงภาวะหดตัวของภาคการผลิตในเท็กซัส โดยหดตัวเป็นเดือนที่ 14 ติดต่อกัน ดัชนีได้รับผลกระทบจากการลดลงของการผลิต, คำสั่งซื้อใหม่ และการจ้างงาน แม้ว่าภาคธุรกิจมีความเชื่อมั่นเพิ่มขึ้นในช่วง 6 เดือนข้างหน้า - อินโฟเควสท์ (26 มิ.ย. 66)
- บริษัทอสังหาริมทรัพย์จีน 2 แห่งแจ้งผิมนัดชำระหนี้หุ้นกู้** หยุดยอดขายรถ สำนักงานควบคุมเบิกรายงานว่า บริษัทอสังหาริมทรัพย์ในจีนอีก 2 แห่ง ได้แก่ บริษัท เซ็นทรัล โฮน่า เรียวลอสเตต จำกัด และ บริษัท สิดดิง โฮลดิ้งส์ กรุ๊ป จำกัด ไม่สามารถชำระหนี้หุ้นกู้ที่ออกเป็นสกุลเงินดอลลาร์ได้ เนื่องจากยอดขายบ้านอ่อนตัวลงและขาดมาตรการกระตุ้นเศรษฐกิจเชิงรุก - อินโฟเควสท์ (26 มิ.ย. 66)
- ifo เผยความเชื่อมั่นทางธุรกิจเยอรมนีลดลงติดต่อกันเดือนที่ 2 ในเดือนมิ.ย.** ifo ซึ่งเป็นสถาบันวิจัยเศรษฐกิจของเยอรมนีเปิดเผยผลสำรวจ (26 มิ.ย.) ว่า ดัชนีความเชื่อมั่นภาคธุรกิจของเยอรมนีลดลงเป็นเดือนที่ 2 ติดต่อกันในเดือนมิ.ย. ซึ่งบ่งชี้ว่า เศรษฐกิจเยอรมนีกำลังเผชิญกับการต่อสู้ที่ยากลำบากเพื่อก้าวออกจากภาวะถดถอย - อินโฟเควสท์ (26 มิ.ย. 66)

ตลาดเงิน

- ดอลลาร์สหรัฐอ่อนค่าลงเมื่อเทียบกับสกุลเงินหลัก ๆ** ในการซื้อขายที่ตลาดปริวรรตเงินตรานิวยอร์กในวันจันทร์ (26 มิ.ย.) ขณะที่นักลงทุนจับตาดูแถลงของนายเจอโรม พาวเวล ประธานธนาคารกลางสหรัฐ (เฟด) เพื่อหาสัญญาณแนวโน้มอัตราดอกเบี้ยของเฟด ดัชนีดอลลาร์ ซึ่งเป็นดัชนีวัดความเคลื่อนไหวของดอลลาร์เมื่อเทียบกับสกุลเงินหลัก 6 สกุลในตะกร้าเงิน ลดลง 0.21% แต่ที่ระดับ 102.6936 ดอลลาร์สหรัฐอ่อนค่าลงเมื่อเทียบกับเงินเยน ที่ระดับ 143.4470 เยน จากระดับ 143.7940 เยน ขณะเดียวกันก็อ่อนค่าลงเมื่อเทียบกับฟรังก์สวิส ที่ระดับ 0.8949 ฟรังก์ จากระดับ 0.8972 ฟรังก์, อ่อนค่าเมื่อเทียบกับดอลลาร์แคนาดา 1.3145 ดอลลาร์แคนาดา จากระดับ 1.3188 ดอลลาร์แคนาดา และอ่อนค่าลงเมื่อเทียบกับโครนาสวีเดน ที่ระดับ 10.7211 โครนา จากระดับ 10.7255 โครนา ส่วนยูโรแข็งค่าเมื่อเทียบกับดอลลาร์สหรัฐ ที่ระดับ 1.0915 ดอลลาร์ จากระดับ 1.0891 ดอลลาร์ ขณะที่เงินปอนด์แข็งค่าแต่ที่ระดับ 1.2721 ดอลลาร์ จากระดับ 1.2707 ดอลลาร์ - อินโฟเควสท์ (27 มิ.ย. 66)

สินค้าโภคภัณฑ์

- สัญญาน้ำมันดิบเวสต์เท็กซัส (WTI) ตลาดนิวยอร์กปิดบวกในวันจันทร์ (26 มิ.ย.)** หลังจากเกิดสถานการณ์ตึงเครียดในรัสเซีย ซึ่งอาจสิ้นคตอนเสถียรภาพและส่งผลกระทบต่ออุปทานน้ำมันของรัสเซียซึ่งเป็นหนึ่งในผู้ผลิตน้ำมันรายใหญ่ของโลก ทั้งนี้ สัญญาน้ำมันดิบ WTI ส่งมอบเดือนส.ค. เพิ่มขึ้น 21 เซนต์ หรือ 0.3% ปิดที่ 69.37 ดอลลาร์/บาร์เรล ส่วนสัญญาน้ำมันดิบเบรนท์ (BRENT) ส่งมอบเดือนส.ค. เพิ่มขึ้น 33 เซนต์ หรือ 0.5% ปิดที่ 74.18 ดอลลาร์/บาร์เรล - อินโฟเควสท์ (27 มิ.ย. 66)
- สัญญาทองคำตลาดนิวยอร์กปิดบวกในวันจันทร์ (26 มิ.ย.)** โดยได้แรงหนุนจากการอ่อนค่าของดอลลาร์ รวมทั้งสถานการณ์ตึงเครียดในรัสเซียซึ่งเป็นปัจจัยหนุนแรงซื้อทองคำในฐานะสินทรัพย์ที่ปลอดภัย ทั้งนี้ สัญญาทองคำตลาด COMEX (Commodity Exchange) ส่งมอบเดือนส.ค. เพิ่มขึ้น 4.20 ดอลลาร์ หรือ 0.22% ปิดที่ 1,933.80 ดอลลาร์/ออนซ์ - อินโฟเควสท์ (27 มิ.ย. 66)

ตลาดหุ้น

- ดัชนีดาวโจนส์ตลาดหุ้นนิวยอร์กปิดลบในวันจันทร์ (26 มิ.ย.)** เนื่องจากนักลงทุนชะลอการซื้อขายเพื่อประเมินสถานการณ์ตึงเครียดในรัสเซีย ขณะเดียวกันนักลงทุนจับตาดูแถลงของนายเจอโรม พาวเวล ประธานธนาคารกลางสหรัฐ (เฟด) และข้อมูลเศรษฐกิจของสหรัฐในสัปดาห์นี้ รวมถึงดัชนีราคาการใช้จ่ายเพื่อการบริโภคส่วนบุคคล (PCE) ซึ่งเป็นมาตรวัดเงินเฟ้อที่เฟดให้ความสำคัญ ดัชนีเอสแอนด์พี 500 ปิดที่ 3,374.71 จุด ลดลง 12.72 จุด หรือ -0.45%, ดัชนี S&P500 ปิดที่ 4,328.82 จุด ลดลง 19.51 จุด หรือ -0.45% และดัชนี Nasdaq ปิดที่ 13,335.78 จุด ร่วงลง 156.74 จุด หรือ -1.16% - อินโฟเควสท์ (27 มิ.ย. 66)

สรุปข่าวเศรษฐกิจและตลาดในประเทศ

เศรษฐกิจไทย

- 'เฟดโก' หวังรัฐบาลใหม่มั่นคง หนุนเศรษฐกิจไทยครึ่งปีหลัง** "กอบศักดิ์" หวังตั้งรัฐบาลใหม่สร้างเสถียรภาพการเมือง หนุนเศรษฐกิจไทย ชีครึ่งปีหลังปัจจัยเสี่ยง ภายนอกรออยู่หลายเรื่อง หวังท่องเที่ยวและการลงทุนจากจีนหนุนเศรษฐกิจไทย "หอการค้า" หวังตั้งรัฐบาลได้ชัดเจนความเชื่อมั่นนักลงทุนต่างชาติ หวังตั้งรัฐบาลใหม่ได้ตามไทม์ไลน์ ลดผลกระทบเศรษฐกิจ คาดครึ่งปีหลังไทยเจอปัญหา รุมเร้าเพียงหวังสหรัฐหยุดการขึ้นดอกเบี้ย - กรุงเทพธุรกิจ (27 มิ.ย. 66)
- ซีเอสซียกระดับตลาดเงิน** นายพูน พาณิชพิบูลย์ นักกลยุทธ์ตลาดเงินตลาดทุน ธนาคารกรุงไทย เปิดเผยว่า ในสัปดาห์นี้ควรรอดติดตามรายงานข้อมูลเศรษฐกิจสำคัญจากบรรดาเศรษฐกิจหลัก โดยเฉพาะอัตราเงินเฟ้อสหรัฐ และดัชนีพีเอ็มไอของจีน รวมทั้งจับตาสถานการณ์การเมืองรัสเซียที่ได้เกิดความวุ่นวายในช่วงที่ผ่านมาและติดตามสงครามรัสเซีย-ยูเครน อย่างใกล้ชิด โดยมีกรอบค่าเงินบาทสัปดาห์นี้ที่ระดับ 35.00-35.50 บาทต่อดอลลาร์ - เดลินิวส์ (27 มิ.ย. 66)
- เชื่อมั่นเอสเอ็มอีอูบหนัก ต้นทุนแพงค่าไฟ-น้ำมัน** นายวีระพงษ์ มาลัย ผู้อำนวยการสำนักงานส่งเสริมวิสาหกิจขนาดกลางและขนาดย่อม (สสว.) เปิดเผยว่า ดัชนีความเชื่อมั่นผู้ประกอบการเอสเอ็มอี ประจำเดือน พ.ค.66 อยู่ที่ระดับ 53.0 ลดลงจากระดับ 55.3 เป็นการปรับลดลงในทุกองค์ประกอบ เนื่องจากกำลังซื้อที่ชะลอตัวลงหลังจากที่พุ่งสูงขึ้นช่วงเทศกาลสงกรานต์ โดยเฉพาะกลุ่มธุรกิจที่ได้รับอานิสงส์จากการท่องเที่ยวและโครงการเราเที่ยวด้วยกัน - เดลินิวส์ (27 มิ.ย. 66)

SET

- SET ปิดที่ 1,485.32 จุด ลดลง 20.20 จุด (-1.34%)** มูลค่าซื้อขาย 40,108.08 ล้านบาท การซื้อขายหุ้น ดัชนีร่วงลงไปกว่า 20 จุด โดยทำจุดต่ำสุด 1,483.92 จุด ทำจุดสูงสุดที่ 1,507.63 จุด - อินโฟเควสท์ (26 มิ.ย. 66)

ตลาดทุน

- 11 องค์กรตลาดทุนเร่งความเชื่อมั่นหลังตลาดทุนพัง** จาก STARK ก.ล.ต.ย้ำเตือนหน้าเอาผิดต่อเนื่อง ด้าน ตลก. เดินหน้ายกระดับคุณสมบัติ บจ. ล้อมคอกกลุ่มบริษัทเบ็ดเสร็จอาธุรกิจสวม ต้องผ่านมือ ก.ล.ต. ด้านสมาคม บจ. แนะนำให้คนทำผิดเจอต้นเหตุที่สูงจนไม่กล้า ด้าน สมาคม บจ. หารือกนายเอาคืน หลอกระดมทุนผิดวัตถุประสงค์ - กัณฑ์ (27 มิ.ย. 66)

DEXON















- DEXON คิดการใหญ่** เดินหน้าเจาะตลาดไอออนต์ รุกฐานยุโรป อเมริกาแน่นอน เร่งพัฒนาเทคโนโลยีรองรับดีมานด์สินค้า ด้านแม่ทัพหญิง "มีลลิกา แก่กล้า" ส่งซิงธุรกิจครึ่งปีหลังบูม เข้าสู่ไอซีเอ็นดีงบผูก ชูธงรายได้ได้แตะ 700 ล้านบาท - กัณฑ์ (27 มิ.ย. 66)

สรุปข่าวเศรษฐกิจและตลาดในประเทศ (ต่อ)

DOD	↔ DOD ซื้อมอเตอร์ SHT ผลิตสารสกัดกัญชง-กัญชา ป้อน PACCAN ส่งออกให้ผู้ประกอบการทางการแพทย์ในประเทศญี่ปุ่น ซื้อมันดินในประเทศจากสถานพยาบาลและคลินิกพรีม ส่งซิกยอดชาย AWL พุ่งกระชูด ลุ้นแตะ: 250 ล้านบาท มั่นใจผลงานปีนี้โตเด่น – ก้นหูน (27 มิ.ย. 66)
EA	↔ EA "สมโภชน์ อาหุนัย" มั่นใจรายได้ปีนี้โตมากกว่า 50% ตามเป้าหมาย ชู EV Ecosystem หนุน ล่าสุดผนัก สกร. พัฒนาคงโครงสร้างพื้นฐาน EV on Train พร้อมส่ง MINE Locomotive ยกระดับคมนาคมทางราง – ก้นหูน (27 มิ.ย. 66)
EGCO	🟢 EGCO เร่งเปลี่ยนผ่านสู่พลังงานสีเขียว เดินเครื่องโรงไฟฟ้า “ลิเบเดน โกลเจน หน่วยที่ 6” กำลังผลิต 172 เมกะวัตต์ ในสหรัฐฯ ประสิทธิภาพใช้ไฮโดรเจนเป็นเชื้อเพลิงผสมร่วมกับก๊าซธรรมชาติ หนุนลดคาร์บอนไดออกไซด์ต่อหน่วยไฟฟ้าที่ผลิตได้ 10% ภายในปี 73 – ช่าวหูน (27 มิ.ย. 66)
IVL	↔ IVL ตั้งเป้ารายได้ปี 2566 โต 15-20% จากกำลังการผลิต CPET ใหม่ ราคาพลังงานลดลง คู่ค้าเริ่มเติมสต็อกสินค้า และรับอานิสงส์ควมรวม Oxiteo เต็มปี ขณะที่ยอมรับศักยภาพการทำกำไรผันแปรตามราคาน้ำมันดิบในตลาดโลก แต่ยังคงรักษาอัตราการเติบโตของ EBITDA ได้ในระดับที่น่าพอใจ – ก้นหูน (27 มิ.ย. 66)
NEX	↔ NEX เผยรถเมล์สาย 8 ไฟไหม้ ไม่เกี่ยวกับแบตเตอรี่ เพราะรถคันนี้เดินรถมา 11 เดือนแล้ว มั่นใจมาตรฐาน ยืนยันมีผลต่อการส่งมอบรถไฟฟ้าในอนาคต เล็งเข้าประมูลรถขยะไฟฟ้าของกทม. พร้อมเดินหน้าขยายต่างประเทศ – ก้นหูน (27 มิ.ย. 66)
STARK	🔴 DSI เล็งประเมินซื้อ 3 ราย ตัวการร่วมทุจรีต STARK ส่งซิก 1 รายเป็นอดีตผู้บริหารบริษัท ส่วนอีก 2 รายเป็นลูกน้องผู้บริหารรายนี้ ล่าสุดสอบปากคำไปแล้ว 4 ราย จับตาชื่อ “ศรัทธา จันทรเศรษฐสิข” อดีตซีเอฟโอสตาร์กฯ และอดีตกรรมการ 4 บริษัทเจ้าปัญหา หลังล่าสุดมีรายงานเข้าพบให้ข้อมูลกับก.ล.ต.แล้ว ส่ออาจเข้าช่วยร่วมกระทำความผิดด้วยหรือไม่ ฟากตลท.เกิดความเสียหายทางบัญชีมูลค่ารวมกว่า 21,500 ล้านบาท – ช่าวหูน (27 มิ.ย. 66)
STC	↔ STC โชว์เบื่กลือก 262 ล้านบาท คาดรายได้ปีนี้เข้าเป้าโต 10% เดินหน้าสร้างโรงงานใหม่บางวัง เฟส 5 รับผิดชอบโครงการรัฐ เชื้อออเดอร์ล้น เล็งขยายฐานลูกค้ารอบด้าน ชี้นำโน้มนงานครึ่งปีหลังทยอยออกพรีม จับตาโครงการแ่น – ก้นหูน (27 มิ.ย. 66)
XO	↔ XO ล้นโกปี 2567 รายได้แตะ 2 พันล้านบาท รับพอร์ตลูกค้าโตเด่น ส่งซิกไตรมาส 2/2566 ผลงานพิกสุด มีล้นทำนิวไฮต่อ รับแรงหนุนออเดอร์สหรัฐเข้าอ้อ บิ๊ก "จิตติพร จันทรช" เล็งทุ่ม 740-840 ล้านบาท ปั้นโรงงานใหม่พิกโลก-เสริมไลน์ผลิตแห่งใหม่ สยายปีกรับทรัพย์เพิ่ม – ก้นหูน (27 มิ.ย. 66)

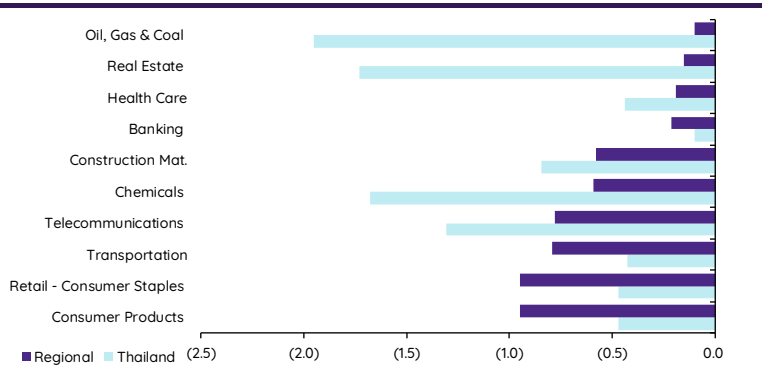
Update ทภาวะตลาด

การเคลื่อนไหวของตลาดทั่วโลก

	26-Jun	Index	Chg (pts)	Performance (%)				PE (x)		EPS gth (%)		PBV (x)		ROE (%)	
				1D	WTD	MTD	YTD	23F	24F	23F	24F	23F	24F	23F	24F
S&P 500		4,329	(19.51)	(0.4)	(0.4)	3.6	12.7	19.6	17.9	(1.2)	9.6	3.9	3.6	18.1	18.5
Euro Stoxx 600		453	(0.46)	(0.1)	(0.1)	0.2	6.5	12.7	11.8	2.7	7.3	1.7	1.6	12.5	12.6
Japan		32,699	(82.73)	(0.3)	(0.3)	5.9	25.3	21.4	18.3	6.8	16.6	1.9	1.8	8.8	9.7
Hang Seng		18,794	(95.84)	(0.5)	(0.5)	3.1	(5.0)	9.3	8.5	6.3	9.8	1.0	1.0	10.9	11.0
MSCI Asia x J		632	0.00	0.0	0.0	2.4	2.1	14.1	11.7	2.9	21.2	1.4	1.3	10.0	11.2
Philippines		6,523	129.54	2.0	2.0	0.7	(0.7)	12.4	11.1	12.3	11.6	1.4	1.3	11.2	11.3
Indonesia		6,665	24.93	0.4	0.4	0.5	(2.7)	13.7	12.6	3.1	9.0	1.9	1.7	13.6	13.5
Malaysia		1,390	(1.01)	(0.1)	(0.1)	0.2	(7.1)	13.2	12.3	198.1	7.8	1.2	1.2	9.4	9.7
Thailand		1,485	(20.20)	(1.3)	(1.3)	(3.1)	(11.0)	16.0	14.1	(1.4)	13.5	1.4	1.4	9.1	10.1
Asean 4 - simple avg.				0.2	0.2	(0.4)	(5.4)	13.8	12.5	53.0	10.5	1.5	1.4	10.8	11.1
China		3,151	(47.28)	(1.5)	(1.5)	(1.7)	2.0	11.0	9.6	24.2	14.2	1.2	1.1	11.5	11.9
India		62,970	(9.37)	(0.0)	(0.0)	0.6	3.5	20.6	17.6	20.8	17.4	3.2	2.8	15.0	15.6
Singapore		3,190	(1.92)	(0.1)	(0.1)	1.0	(1.9)	10.6	10.2	20.9	4.1	1.1	1.0	9.8	9.9
Taiwan		17,059	(143.16)	(0.8)	(0.8)	2.9	20.7	18.5	14.9	(32.2)	23.8	2.2	2.0	12.0	13.6
Korea		2,582	12.10	0.5	0.5	0.2	15.5	15.3	10.1	(27.0)	51.6	1.0	0.9	6.3	8.9
Others				(0.4)	(0.4)	0.6	7.9	15.2	12.5	1.3	22.2	1.7	1.6	10.9	12.0

การเคลื่อนไหวรายกลุ่มอุตสาหกรรมของตลาดหุ้นภูมิภาค

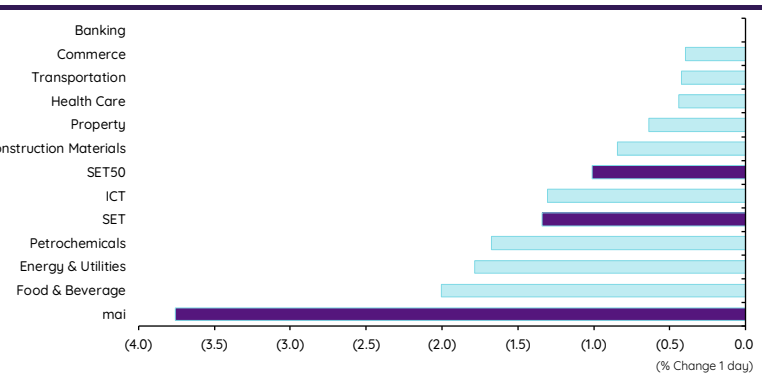
	Price performance (%) *			
	26-Jun	WoW	MoM	YTD
Banking	(0.21)	(1.37)	(2.47)	(3.06)
Chemicals	(0.59)	(2.37)	(1.67)	0.37
Construction Mat.	(0.58)	(2.34)	1.30	11.15
Consumer Products	(0.95)	(2.96)	(5.19)	(6.52)
Health Care	(0.19)	(2.85)	(4.08)	(2.95)
Oil, Gas & Coal	(0.10)	(3.13)	(2.27)	(5.40)
Real Estate	(0.15)	(2.92)	(5.27)	(13.88)
Retail - Consumer Staples	(0.95)	(2.96)	(5.19)	(6.52)
Telecommunications	(0.78)	(3.12)	(0.91)	3.48
Transportation	(0.79)	(2.89)	(2.87)	(3.37)



* การเคลื่อนไหวรายกลุ่มอุตสาหกรรมของตลาดหุ้นภูมิภาค (%) อินทิซตด US\$ และการเคลื่อนไหวรายกลุ่มอุตสาหกรรมของตลาดหุ้นไทย (%) อินทิซตดบาท

การเคลื่อนไหวรายกลุ่มอุตสาหกรรมของตลาดหุ้นไทย

	Price performance (%)			
	26-Jun	WoW	MTD	YTD
Banking	0.00	(0.22)	0.96	0.94
Commerce	(0.40)	(3.97)	(7.15)	(12.20)
Construction Materials	(0.84)	(1.82)	(1.53)	(9.55)
Energy & Utilities	(1.78)	(3.30)	(1.28)	(18.09)
Food & Beverage	(2.00)	(5.67)	(4.20)	(12.73)
Health Care	(0.44)	(1.25)	(1.05)	(4.08)
ICT	(1.31)	(5.09)	(5.94)	(10.18)
Petrochemicals	(1.68)	(3.60)	3.40	(17.26)
Property	(0.64)	(4.24)	(3.56)	(12.74)
Transportation	(0.42)	(1.00)	0.90	(8.14)
SET	(1.34)	(4.60)	(3.14)	(10.99)
SET50	(1.01)	(4.36)	(1.77)	(9.64)
MAI	(3.76)	(7.15)	(8.97)	(23.68)



มูลค่าการซื้อขาย 10 อันดับ

Stock	Price (Bt)	Value (Btmn)	Chg (%)
JMART	13.10	1,525.23	(18.13)
EA	52.50	1,469.68	(9.48)
TTB	1.60	1,127.93	1.27
AOT	71.75	1,123.09	0.35
JMT	33.50	1,095.68	(8.84)
PTTEP	147.00	1,006.42	(1.34)
DELTA	96.00	982.92	(3.03)
SCB	107.50	900.42	-
CPALL	61.75	821.07	-
GULF	43.75	725.56	(1.69)

ราคาเพิ่มขึ้น 10 อันดับ

Stock	Price (Bt)	Value (Btmn)	Chg (%)
STARK	0.03	3.49	50.00
KC	0.11	0.59	10.00
GLAND	2.08	0.23	4.00
ASIMAR	1.55	0.02	3.33
GPI	1.68	1.45	3.07
SAUCE	36.75	1.30	2.80
TMD	24.10	1.81	2.55
TTT	51.00	0.13	2.51
OSP	30.75	273.70	2.50
CSR	73.75	0.04	2.43

ราคาลดลง 10 อันดับ

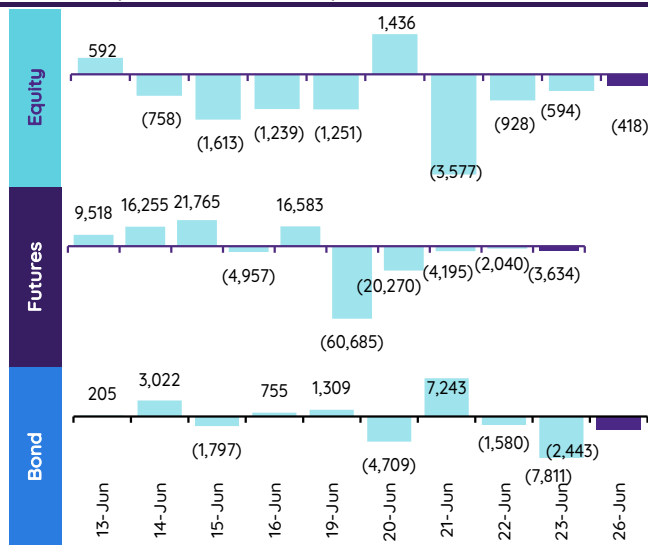
Stock	Price (Bt)	Value (Btmn)	Chg (%)
JMART	13.10	1,524.80	(18.13)
SINGER	8.25	174.03	(16.24)
INGRS	0.53	6.21	(15.87)
PLUS	6.55	66.66	(15.48)
APCO	5.80	40.15	(14.71)
BLC	6.30	215.78	(13.70)
KKC	0.19	0.07	(13.64)
URBNPF	1.73	0.00	(13.07)
TEAMG	6.60	47.52	(12.58)
SDC	0.07	2.51	(12.50)

ทิศทางของกระแสเงินทุนต่างชาติ

การเคลื่อนย้ายเงินทุนต่างชาติในตลาดหุ้นภูมิภาค

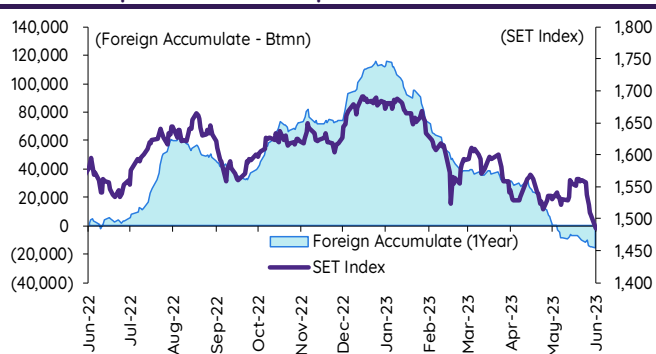
(US\$ Mn)	Thailand	Indonesia	Philippines	Malaysia	Vietnam	India	Taiwan	South Korea	Japan
Daily									
26-Jun-23	(12)	8	13		(19)		(877)	119	
23-Jun-23	(17)	(46)	(5)	(21)	(2)	24		(201)	
22-Jun-23	(26)	(11)	(2)	(3)	(17)	116		(44)	
21-Jun-23	(103)	(4)	6	(4)	2	671	33	(296)	
20-Jun-23	41	(27)	(5)	(20)	(17)	714	82	(227)	
Weekly									
WTD	(12)	8	13	(52)	(19)	1,739	(877)	119	3,773
23-Jun-23	(141)	(116)	(15)	(52)	(39)	1,739	(24)	(1,206)	0
16-Jun-23	(85)	(176)	100	(41)	73	843	2,122	241	3,773
9-Jun-23	24	(14)	(8)	(96)	(21)	305	56	68	9,504
2-Jun-23	(249)	93	(77)	(110)	(50)	1,436	1,956	1,185	4,366
Monthly									
MTD	(309)	(298)	85	(214)	(20)	3,287	1,711	(468)	17,643
May-23	(967)	109	(81)	(159)	(131)	5,008	5,205	3,114	17,709
Apr-23	(231)	828	34	(56)	(118)	1,923	(2,553)	616	34,505
Mar-23	(792)	272	(498)	(301)	117	1,816	(30)	(689)	(21,946)
YTD	(3,027)	1,085	(480)	(852)	(17)	7,736	12,334	8,732	49,317

ยอดซื้อขายสุทธิรายวันของนักลงทุนต่างชาติในประเทศไทย

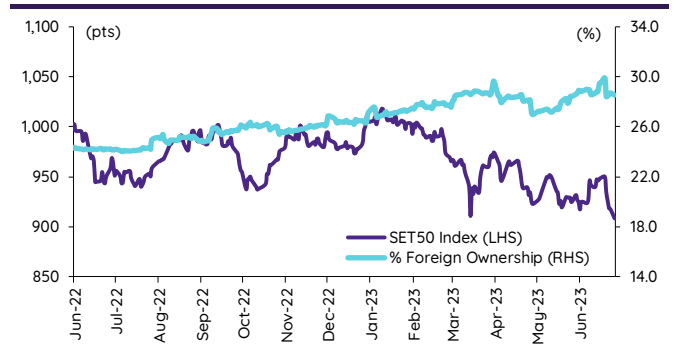


	Equity (Btmn)	SET50 futures (Contract)	Bond (Btmn)*
Daily			
26-Jun-23	(418)	(3,634)	(660)
Weekly			
WTD	(418)	(3,634)	(660)
23-Jun-23	(4,913)	(70,607)	(13,093)
16-Jun-23	(2,957)	40,707	7,706
9-Jun-23	844	17,883	3,377
2-Jun-23	(8,615)	9,275	1,733
Monthly			
MTD	(10,735)	1,197	467
May-23	(33,276)	(14,921)	(2,765)
Apr-23	(7,885)	(78,214)	(14,787)
Mar-23	(31,708)	116,388	22,002
Quarterly			
QTD	(51,896)	(91,938)	(17,085)
1Q23	(56,876)	(107,230)	(22,225)
4Q22	52,459	106,759	21,545
3Q22	37,606	1,819	715
2Q22	1,765	(59,103)	(11,018)
YTD	(108,772)	(199,168)	(39,310)
2022	202,694	80,374	17,729
2021	(48,578)	33,774	7,088

การซื้อขายสุทธิสะสมของนักลงทุนต่างชาติ และ SET



SET50 และสัดส่วนการถือครองของต่างชาติ (ไม่รวม NVDR)



การซื้อขายสุทธิของนักลงทุนต่างชาติ

สัดส่วนการถือครองหุ้นของนักลงทุนต่างชาติเปลี่ยนแปลงมากที่สุด 10 อันดับ

	Fgn hld (%)	Δ Fgn (M.shares)	Buy* (Btmn)
MINT	30.84	8.31	278
WHA	11.61	23.90	110
BBL	28.15	0.62	101
HMPRO	15.33	5.04	70
MEGA	13.98	1.12	42
KTC	13.84	0.73	36
SCB	18.92	0.33	35
BDMS	22.84	0.70	20
TIPH	4.88	0.30	13
DELTA	94.65	0.12	11

	Fgn hld (%)	Δ Fgn (M.shares)	Sell* (Btmn)
CPALL	29.60	(12.33)	(761)
CPN	21.72	(6.69)	(420)
CPALL	29.60	(12.33)	(761)
HANA	51.69	(3.63)	(152)
TIDLOR	33.44	(4.18)	(93)
CHG	12.22	(29.53)	(87)
KBANK	44.57	(0.52)	(67)
TISCO	43.31	(0.54)	(52)
BEM	8.25	(4.96)	(41)
MTC	4.01	(1.04)	(39)

ชื่อ-ชวย (สุทธิ) สูงสุด 10 อันดับ NVDR

	Buy* (Btmn)	Sell* (Btmn)
JMART	160	(340)
AOT		(220)
JMT	125	(220)
BCP	122	(121)
DELTA		(105)
CPALL	121	(105)
EA	119	(104)
BDMS		(102)
TIDLOR	103	(102)
KBANK		(71)
COM7	88	(71)
MINT		(70)
TTB	77	(70)
KTC		(66)
KTB	77	(66)
ADVANC		(61)
SISB	72	(61)
HMPRO		(61)

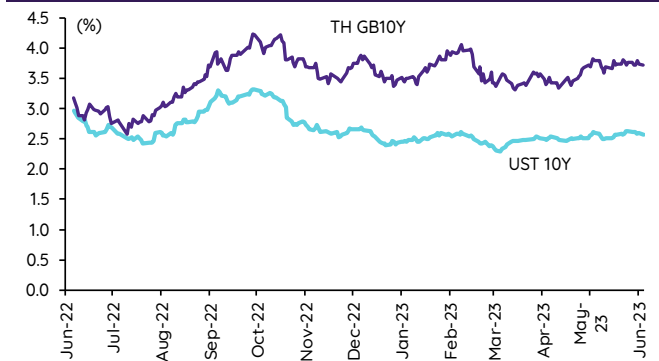
* ฐานการถือครองโดย InnovestX Research

Update ราคาสินทรัพย์ประเภทต่างๆ

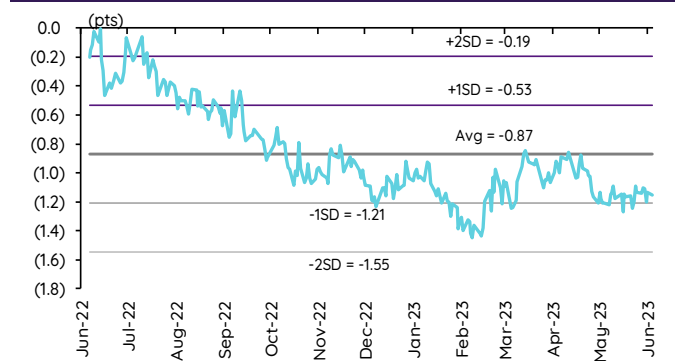
ดัชนีชี้วัดที่สำคัญ

	ราคาปิด	26 มิ.ย.	WoW	MoM	YoY	YTD
ดัชนีความเชื่อมั่น						
VIX Index	14.25	6.03	0.42	(20.61)	(47.67)	(34.24)
Europe CDS (bps)	79.199	0.92	3.28	(1.80)	(30.80)	(11.42)
LIBOR OIS Spread (bps)	0.30294	(0.64)	0.97	10.52	15.95	14.00
TED Spread (bps)	0.2379	(1.75)	(6.13)	(0.84)	(36.55)	(18.65)
อัตราแลกเปลี่ยน:						
Dollar Index	102.75	(0.11)	0.27	(1.41)	(1.31)	(0.72)
สหรัฐดอลลาร์/บาท	35.09	(0.34)	1.72	1.09	(0.93)	1.73
ยูโร/สหรัฐดอลลาร์	1.09	0.14	(0.13)	1.69	3.34	1.90
สหรัฐดอลลาร์/เยนญี่ปุ่น	143.46	(0.13)	1.10	2.04	6.14	9.43
ตราสารหนี้: (เปลี่ยนแปลง basis points)						
อัตราอ้างอิงพันธบัตรรัฐบาลไทย 2 ปี	2.13%	(0.10)	(0.40)	1.17	37.68	49.50
อัตราอ้างอิงพันธบัตรรัฐบาลไทย 10 ปี	2.57%	(3.09)	(4.86)	(2.27)	(34.89)	(7.35)
อัตราอ้างอิงพันธบัตรรัฐบาลสหรัฐ 2 ปี	4.67%	(7.96)	(6.57)	10.64	159.87	24.05
อัตราอ้างอิงพันธบัตรรัฐบาลสหรัฐ 10 ปี	3.72%	(2.32)	(8.11)	(7.72)	58.16	(15.56)
สินค้าโภคภัณฑ์:						
CRB Index	551.94	(0.84)	(0.32)	2.12	(7.85)	(0.51)
ทองคำแท่ง (ดอลลาร์ต่อออนซ์)	1,922.42	0.06	(1.37)	(1.22)	5.27	5.42
ค่าการกลั่น (ดอลลาร์ต่อบาร์เรล)	4.10	3.54	(30.15)	(1.91)	(86.43)	(61.10)
น้ำมันตลาดดูไบ (ดอลลาร์ต่อบาร์เรล)	74.88	(0.05)	(0.42)	0.35	(33.32)	(3.00)
น้ำมันตลาดนิวยอร์ก (ดอลลาร์ต่อบาร์เรล)	69.37	0.30	(3.36)	(4.54)	(35.54)	43.21
ค่าระวางเรือ (จุด)	1,233.00	(0.56)	15.77	5.20	(47.10)	(18.61)

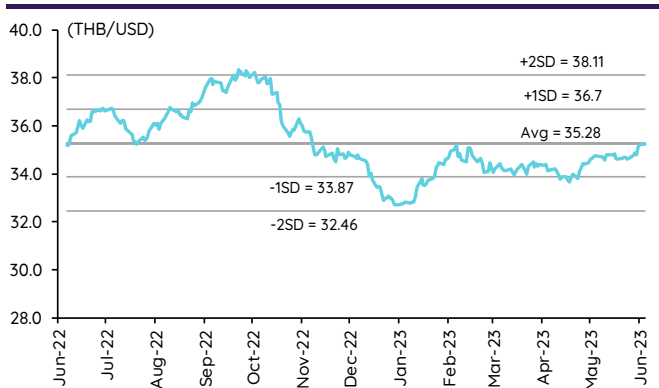
อัตราผลตอบแทนพันธบัตร 10 ปี ของไทยและสหรัฐฯ



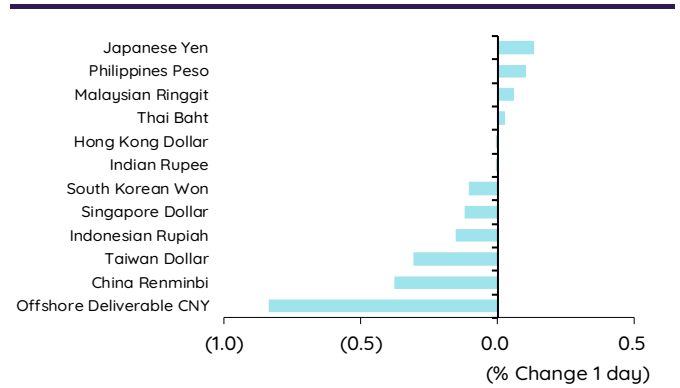
ผลต่างอัตราผลตอบแทนพันธบัตร 10 ปี ของไทยและสหรัฐฯ



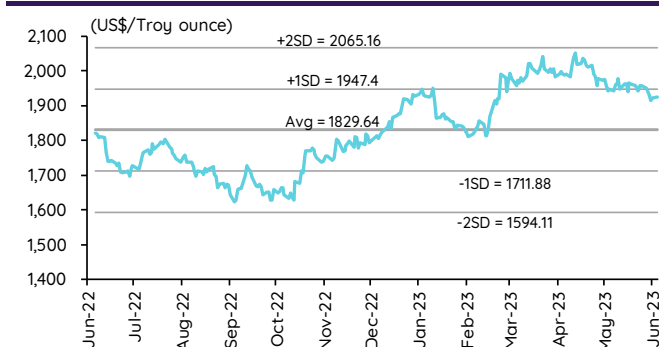
อัตราแลกเปลี่ยน THB/USD



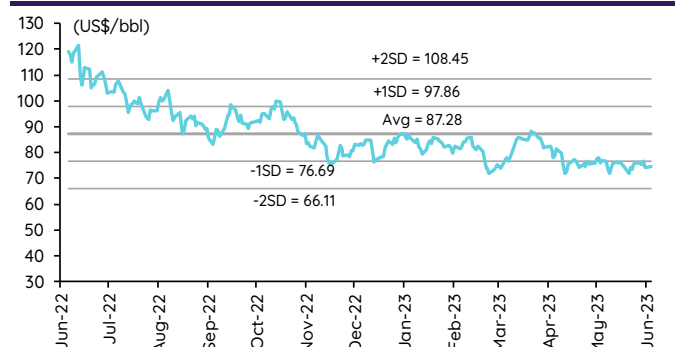
การเคลื่อนไหวของอัตราแลกเปลี่ยนในภูมิภาคต่อดอลลาร์ สรอ



ทองคำ



น้ำมันดิบ Brent



Note: Standard deviation (SD) ไม่ใช้สัญญาณการซื้อขาย

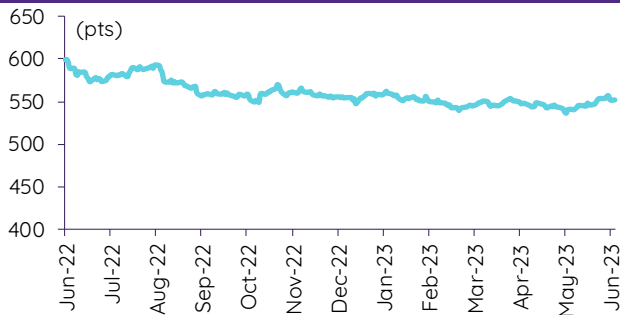
Update ราคาสินค้าโภคภัณฑ์

	As of 26-Jun-23	-1W %	Avg. Price QTD in 2Q23	% QoQ	% YoY	Avg. Price in '22	% YoY	Avg. Price in '23	% YoY	Update
CRB Index	551.94	(0.3)	546.83	(0.9)	(9.4)	592.61	10.66	549.40	(7.3)	Daily
Energy Prices										
Crude Oil - Dubai (US\$/bbl)	74.60	(0.3)	77.79	(2.2)	(19.7)	97.10	41.01	78.68	(19.0)	Daily
Brent Crude (US\$/bbl)	74.46	(2.2)	78.27	(3.8)	(21.4)	99.93	41.71	79.86	(20.1)	Daily
West Texas Int. Cushing (US\$/bbl)	69.37	(3.4)	73.88	(2.9)	(25.8)	94.54	38.91	75.02	(20.6)	Daily
Crude Oil - Asia-Pacific Tapis Oil Spot (US\$/bbl)	76.30	(1.7)	81.09	(5.4)	(18.5)	107.55	49.75	83.50	(22.4)	Daily
Natural Gas Henry Hub (US\$/mmBTU)	2.77	5.7	2.48	(22.3)	(28.3)	4.61	67.16	2.85	(38.1)	Daily
Coal Price NEX (US\$/MT)	118.03	(9.3)	165.76	(37.5)	(38.7)	364.93	163.91	266.64	92.8	Friday
Oil Product Prices and Gross Refinery Margin										
Gas Oil 500 ppm Sulfur Singapore (US\$/bbl)	89.98	(2.4)	91.37	(13.7)	(18.0)	128.47	68.59	98.85	(23.1)	Daily
Gas Oil - Dubai (US\$/bbl)	15.38	(11.3)	13.58	(48.5)	(6.5)	31.37	327.29	20.18	(35.7)	Daily
Gasoline, 92 RON Spot (US\$/bbl)	84.61	(2.5)	88.59	(16.3)	(19.5)	109.73	43.14	91.64	(16.5)	Daily
Gasoline - Dubai (US\$/bbl)	10.01	(15.9)	10.80	(28.0)	(18.1)	12.63	62.02	12.97	2.7	Daily
Fuel Oil 180 Singapore Spot (US\$/bbl)	66.55	1.0	67.23	(36.5)	(20.6)	79.55	29.19	65.09	(18.2)	Daily
Fuel Oil - Dubai (US\$/bbl)	(8.05)	(10.3)	(10.56)	(35.7)	(12.9)	-17.55	140.85	(13.59)	(22.6)	Daily
Jet Kerosene - Spot Price (US\$/bbl)	89.75	(3.0)	92.09	(13.1)	(15.0)	124.29	68.00	99.26	(20.1)	Daily
Jet Kerosene - Dubai (US\$/bbl)	15.15	(14.5)	14.29	(46.0)	24.6	27.19	430.89	20.58	(24.3)	Daily
SG Refinery Margin (US\$/bbl)	4.10	(30.2)	8.26	28.9	1.7	6.28	79.14	6.28	(41.6)	Daily
Olefins Product Prices and Spread										
Ethylene, FOB Japan Spot (US\$/MT)	715	0.0	844	(1.2)	(24.2)	1,001	(0.87)	852	(14.9)	Tuesday
Ethylene Spread (US\$/MT)	200	20.3	233	430.6	1.5	212	(41.19)	195	(7.9)	Daily
Propylene (Olefins), FOB Japan Spot (US\$/MT)	745	1.4	849	(8.0)	(22.5)	990	(15.4)	887	(10.3)	Tuesday
Propylene Spread (US\$/MT)	230	23.4	238	6.6	12.1	201	(43.60)	231	14.9	Daily
Naphtha - Singapore Spot FOB (US\$/MT)	515	(6.2)	611	(12.6)	(30.8)	789	215.6	657	(16.7)	Daily
Polyolefins Prices and Spread										
Polye HDPE SE Asia (US\$/MT)	980	(1.0)	1,047	(1.5)	(19.0)	1,180	0.08	1,059	(10.2)	Tuesday
HDPE-Naphtha Spread (US\$/MT)	465	5.4	436	183.8	6.6	391	(26.19)	403	2.9	Daily
Polye LDPE-Film, CFR SE Asia Spot (US\$/MT)	950	(1.0)	1,055	(8.3)	(34.5)	1,438	(5.75)	1,104	(23.2)	Tuesday
LDPE-Naphtha Spread (US\$/MT)	435	5.8	444	125.9	(39.1)	649	(25.96)	447	(31.1)	Daily
PP Film, Spot South East Asia (US\$/MT)	910	(2.2)	1,017	(4.9)	(22.3)	1,174	(9.60)	1,044	(11.1)	Tuesday
PP Spread (US\$/MT)	395	3.6	406	9.8	(4.5)	385	(40.72)	387	0.6	Daily
MEG Prices and Spread										
MEG, CFR South East Asia (US\$/MT)	475	0.0	504	(4.0)	(26.9)	585	(13.93)	515	(12.0)	Tuesday
MEG Spread (US\$/MT)	32	0.0	-20	144.5	2,224.4	-36	(167.17)	-14	n.m.	Tuesday
Aromatics Product Prices and Spread										
Paraxylene, FOB USG Spot (US\$/MT)	1,040	(1.9)	1,090	(0.9)	(5.1)	1,261	40.96	1,095	(13.2)	Tuesday
Paraxylene Spread (US\$/MT)	408	(4.2)	431	1.1	29.8	442	42.51	429	(3.0)	Tuesday
Paraxylene - 92 RON Spread (US\$/MT)	318	(0.6)	334	13.9	58.9	325	35.01	313	(3.7)	Daily
Toluene, FOB Korea Spot (US\$/MT)	825	(2.4)	876	(0.0)	(1.0)	963	32.26	876	(9.0)	Tuesday
Benzene, CFR Japan Spot (US\$/MT)	780	(1.3)	896	(5.6)	(18.0)	1,057	13.52	923	(12.7)	Tuesday
Benzene Spread (US\$/MT)	330	6.5	365	8.6	21.8	367	4.35	350	(4.7)	Daily
Benzene - 92 RON Spread (US\$/MT)	58	16.3	140	(1.8)	(8.9)	121	(56.40)	141	16.8	Daily
Condensate (US\$/MT)	632	(0.3)	658	(2.1)	(19.4)	818	40.13	665	(18.7)	Daily
PTA Prices and Spread										
PTA, CFR South East Asia (US\$/MT)	770	(2.5)	817	1.7	(3.9)	885	25.47	810	(8.5)	Tuesday
PTA Spread (US\$/MT)	73	(8.3)	87	30.3	7.8	40	(62.02)	76	89.4	Tuesday
PVC Prices and Spread										
PVC, CFR South East Asia (US\$/MT)	780	0.0	833	(7.4)	(40.3)	1,152	(20.27)	867	(24.7)	Tuesday
Ethylene Spread (US\$/MT)	580	(5.5)	600	(18.9)	(48.5)	940	(13.31)	672	(28.5)	Tuesday
Ethylene Dichloride CFR Far East Asia (US\$/MT)	335	0.0	318	9.6	(62.4)	543	(26.02)	304	(44.0)	Tuesday
Metal										
Gold (US\$/Troy Ounce)	1,923	(1.8)	1,982	4.8	5.5	1,802	0.17	1,935	7.3	Daily
LME Copper 3 Month Rolling Forward (US\$/MT)	8,388	(2.3)	8,504	(5.0)	(14.8)	8,805	(5.25)	8,736	(0.8)	Daily
Silver Future (US\$/Troy Ounce)	23	(5.9)	25	6.7	#DIV/0!	21	n.a.	24	11.3	Daily
China Composite Steel Prices (CNY/MT)	4,078	(1.3)	4,195	(6.7)	(19.5)	4,770	(12.85)	4,352	(8.8)	Daily
Agriculture Prices										
Malaysian Crude Palm Oil Spot Price(MYR/MT)	3,648	(2.7)	3,851	(4.0)	(37.4)	5,136	15.59	3,935	(23.4)	Daily
SGX Ribbed Smoked Sheet 3 (RSS3) Futures (US\$/KG)	152	1.6	155	(3.8)	(26.1)	184	(11.85)	158	(13.8)	Daily
Sugar #11 (US\$/LB)	24	(7.8)	25	29.5	46.2	17	19.51	22	25.1	Daily
Freight Rate										
Baltic Freight Index: BDIY	1,233	14.6	1,339	31.5	(34.5)	1,931	(33.89)	1,174	(39.2)	Daily
Baltic Supramax Index: BSI58	743	(0.7)	1,004	8.3	(56.1)	2,006	(17.27)	964	(51.9)	Daily

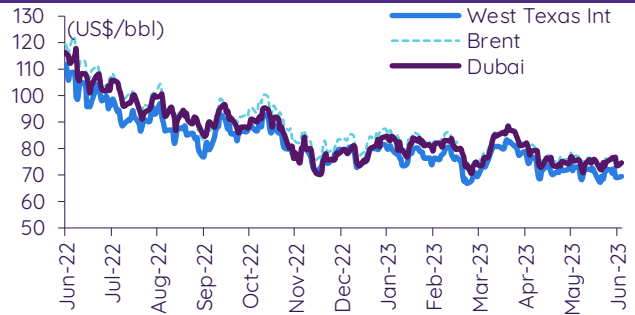
ที่มา: Bloomberg Finance L.P., IQ Professional, BANPU IIR: InnovestX Research

Update ราคาสินค้าโภคภัณฑ์

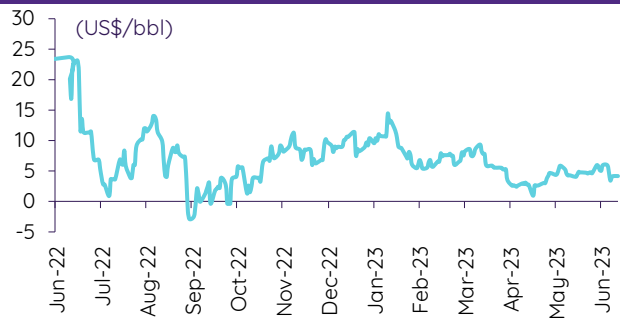
CRB US Spot All Commodities Price Index



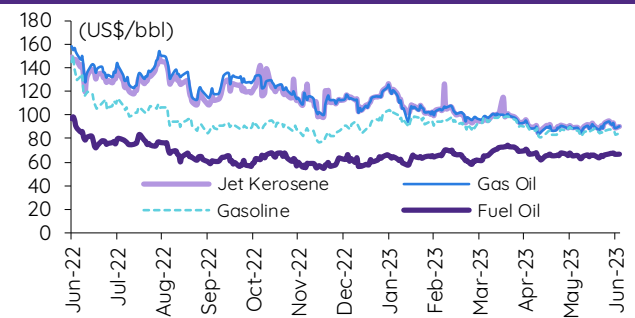
Crude prices



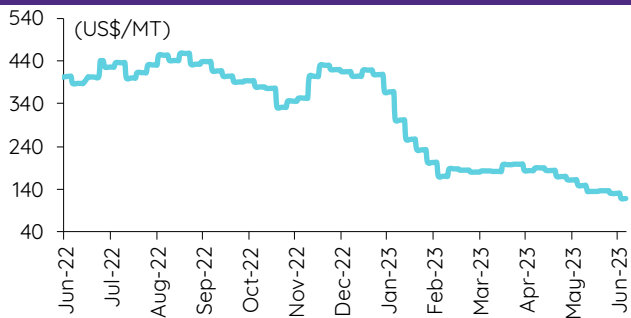
SG Dubai Hydrocracking Refinery Margin



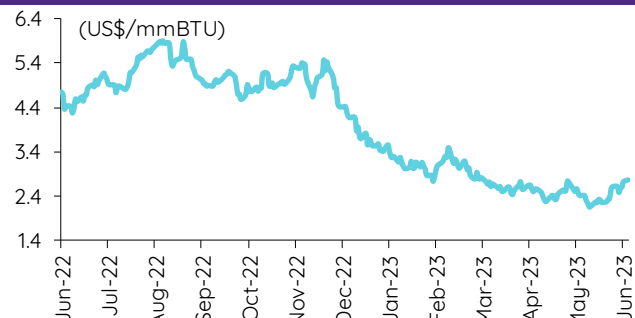
Oil product prices



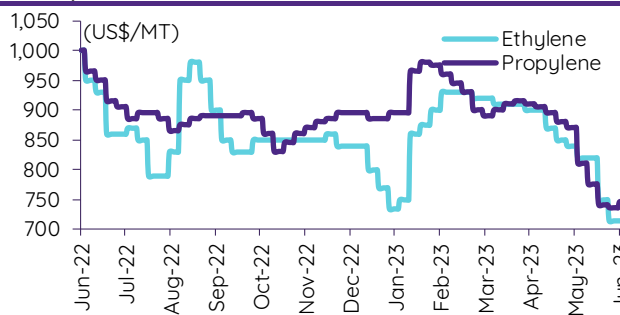
Coal price (NEX)



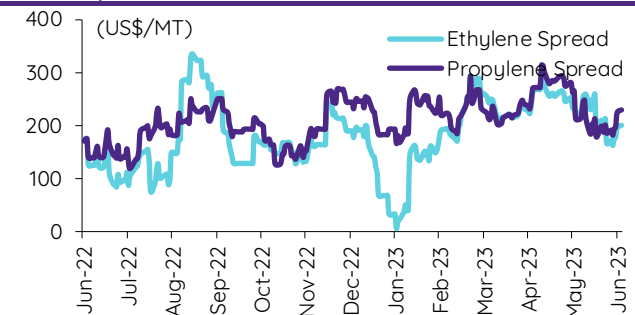
Natural gas prices (Henry hub)



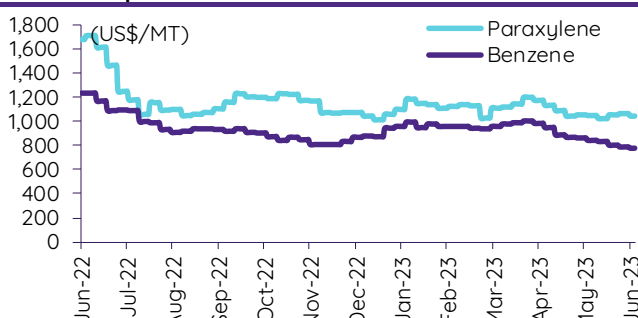
Olefins prices



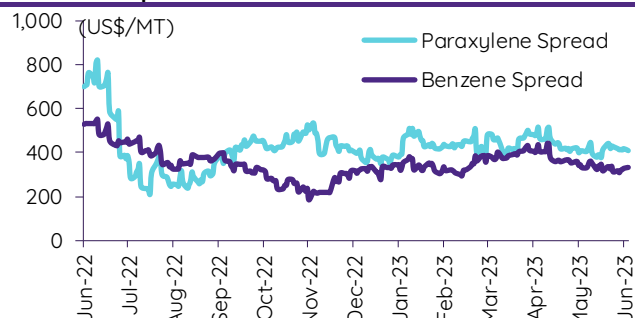
Olefins spreads



Aromatics prices

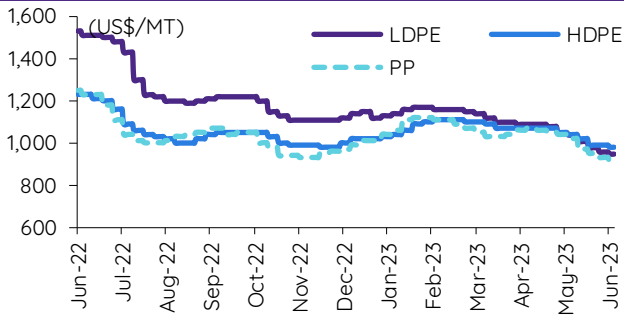


Aromatics spreads

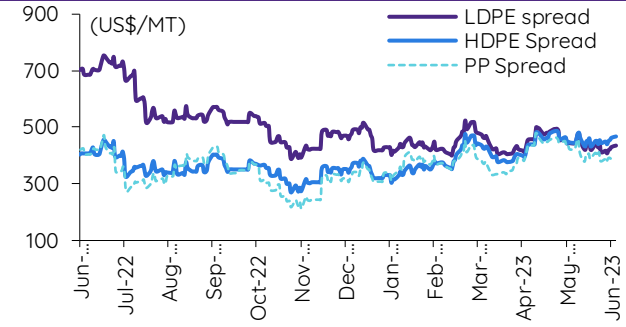


Update ราคาสินค้าโภคภัณฑ์

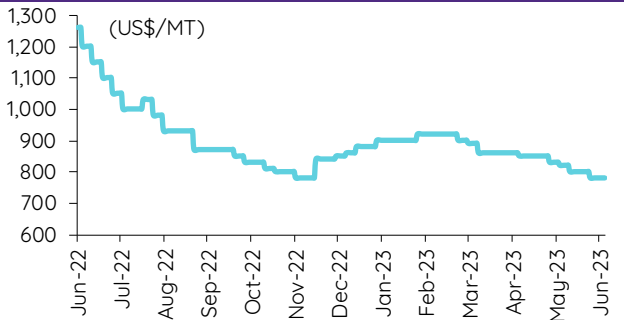
Polyolefins prices



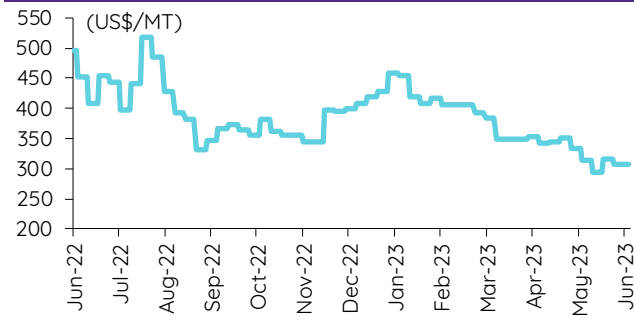
Polyolefins-Naphtha spreads



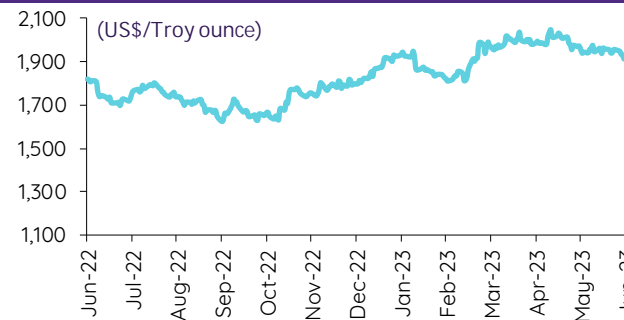
PVC price



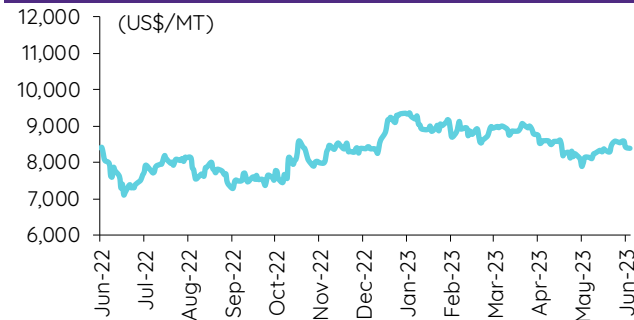
PVC spread



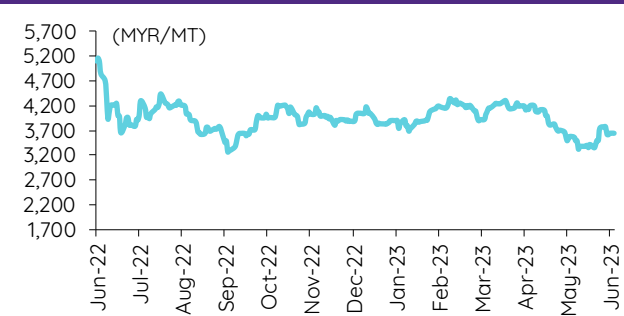
Gold price



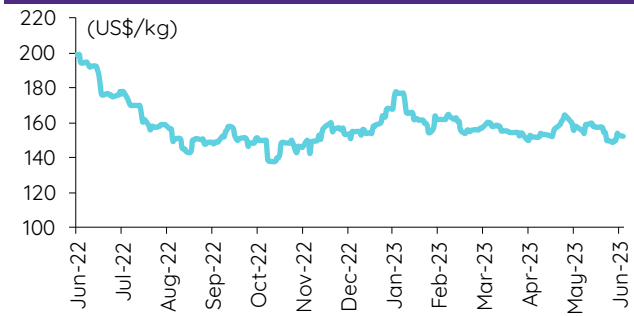
LME copper price



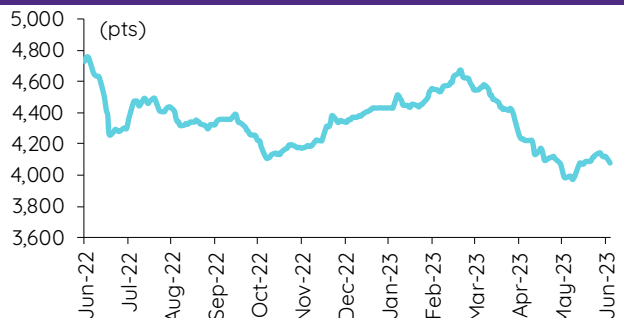
Malaysian crude palm oil price



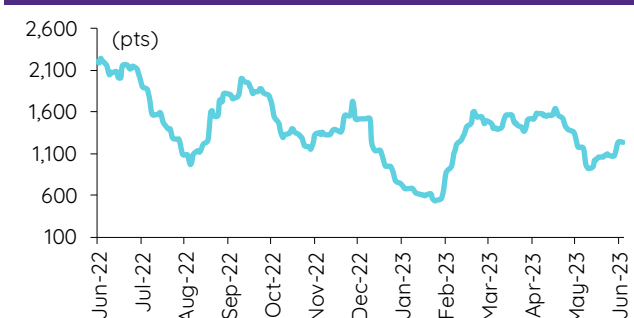
Rubber price (RSS3) futures



Steel price index



Baltic freight index



ข้อมูลการขายชอร์ต (short sales)

	ปริมาณหุ้น (หุ้น)	มูลค่าการขายชอร์ต (บาท)	ราคาเฉลี่ย (บาท)	ราคาต่ำสุด 26 มิ.ย. 66	ส่วนต่างระหว่างราคาปิด กับราคาขายชอร์ต	% ปริมาณการขายชอร์ต เทียบกับกระดานหลัก
BSET100	834,200	8,025,045	9.62	9.64	(0.21)	39.67
WP	8,900	37,202	4.18	4.14	0.97	35.89
KTC-R	988,600	49,408,150	49.98	49.75	0.46	34.67
PSH	136,900	1,711,250	12.50	12.40	0.81	30.00
VIBHA-R	431,000	1,060,922	2.46	2.48	(0.74)	29.73
ROJNA	334,200	1,870,440	5.60	5.55	0.84	26.19
MAJOR-R	314,800	4,901,780	15.57	15.80	(1.45)	23.87
SPCG	88,800	1,128,010	12.70	12.60	0.82	23.01
AAV	6,754,700	18,379,120	2.72	2.70	0.78	22.28
ITD	1,100,500	1,402,452	1.27	1.26	1.14	22.18
RAM-R	43,500	1,902,800	43.74	42.75	2.32	21.77
MONO	483,400	559,048	1.16	1.15	0.56	21.75
HMPRO-R	2,796,600	39,158,490	14.00	13.90	0.74	21.54
DUSIT	90,700	1,025,770	11.31	11.50	(1.66)	20.34
LH	7,458,900	62,097,240	8.33	8.25	0.91	19.25
BGRIM-R	850,400	29,342,500	34.50	34.50	0.01	18.72
BEC	716,200	5,676,790	7.93	7.75	2.27	17.97
PTG-R	902,900	10,434,810	11.56	11.60	(0.37)	17.63
RCL-R	733,600	17,541,050	23.91	23.50	1.75	17.18
TFG-R	1,049,300	4,405,968	4.20	4.14	1.42	16.22
MTC	1,170,600	44,183,300	37.74	37.25	1.33	16.10
KEX	559,400	5,929,930	10.60	10.10	4.96	15.92
PRM	519,800	3,173,290	6.10	6.05	0.91	15.78
INTUCH-R	405,600	29,075,025	71.68	70.75	1.32	15.63
TVO-R	87,900	2,240,375	25.49	25.25	0.94	15.54
BAM	3,207,300	33,507,560	10.45	10.10	3.44	15.49
KCE-R	1,812,200	66,566,850	36.73	36.50	0.64	15.44
AOT-R	2,328,600	166,726,400	71.60	71.75	(0.21)	14.86
KKP-R	285,900	17,153,275	60.00	59.75	0.41	14.46
OR	1,456,000	30,083,490	20.66	20.60	0.30	14.36
TTA-R	576,000	3,825,800	6.64	6.50	2.18	14.25
TOP	769,900	33,839,625	43.95	43.75	0.46	14.19
BTS	2,211,700	16,285,920	7.36	7.30	0.87	14.17
KTB	3,617,000	70,477,790	19.49	19.50	(0.08)	14.07
IRPC	6,974,600	15,816,770	2.27	2.24	1.24	13.99
STA-R	589,200	10,064,610	17.08	17.00	0.48	13.92
PSL-R	3,818,800	39,237,660	10.27	10.10	1.73	13.87
AOT	2,162,500	154,771,050	71.57	71.75	(0.25)	13.80
BBL	427,200	69,760,050	163.30	163.00	0.18	13.72
BANPU	9,448,500	85,769,760	9.08	9.00	0.86	13.66
CK-R	252,200	4,535,470	17.98	18.20	(1.19)	13.32
PSH-R	60,700	758,730	12.50	12.40	0.80	13.30
SYNEX	41,000	512,390	12.50	12.10	3.28	13.14
AWC-R	3,667,800	17,725,286	4.83	4.84	(0.15)	12.90
BGRIM	570,500	19,722,050	34.57	34.50	0.20	12.56
KKP	244,100	14,638,825	59.97	59.75	0.37	12.35
TISCO-R	271,400	26,068,750	96.05	96.25	(0.20)	12.35
IVL-R	1,423,700	47,988,900	33.71	33.50	0.62	12.32
PTG	626,100	7,219,460	11.53	11.60	(0.60)	12.23
M-R	130,700	6,317,875	48.34	48.00	0.71	12.01
SPALI-R	655,700	13,110,590	19.99	20.00	(0.03)	11.99
ITD-R	594,300	758,781	1.28	1.26	1.33	11.98
DCC	210,600	425,412	2.02	2.02	0.00	11.86
III	146,900	1,592,960	10.84	10.50	3.27	11.85
EKH	474,800	3,822,595	8.05	7.90	1.91	11.78
TPIPL	931,400	1,354,576	1.45	1.44	1.00	11.64
THANI-R	979,400	3,142,534	3.21	3.20	0.27	11.57
SPRC-R	1,674,100	13,935,265	8.32	8.15	2.14	11.45
M	124,400	6,021,050	48.40	48.00	0.83	11.43
THANI	943,600	3,023,202	3.20	3.20	0.12	11.14
KBANK-R	513,500	66,534,150	129.57	129.50	0.05	11.09
DMT	289,000	3,403,720	11.78	11.60	1.53	11.05
TCAP	237,200	11,605,925	48.93	49.00	(0.15)	11.04
CBG-R	617,000	38,592,325	62.55	61.50	1.70	11.02
SCGP	1,260,800	46,710,100	37.05	36.25	2.20	10.98
SUPEREIF	23,500	186,825	7.95	7.95	0.00	10.95
MINT	2,141,600	71,366,000	33.32	33.50	(0.53)	10.75
CHG	2,737,400	8,091,852	2.96	2.96	(0.13)	10.75
WHAUP	145,300	539,360	3.71	3.68	0.87	10.63
GLOBAL	420,300	6,914,890	16.45	16.40	0.32	10.60
COM7	2,143,800	54,505,200	25.42	25.50	(0.30)	10.59
IVL	1,222,600	41,429,275	33.89	33.50	1.15	10.58
UV	148,800	385,850	2.59	2.60	(0.27)	10.32
TVO	57,900	1,476,450	25.50	25.25	0.99	10.24
ONEE	1,190,000	6,097,345	5.12	5.05	1.46	10.20
DELTA-R	1,027,400	98,278,550	95.66	96.00	(0.36)	10.03
CV	275,200	410,087	1.49	1.47	1.37	10.00
BPP-R	175,600	2,554,040	14.54	14.30	1.71	9.90
SAWAD-R	848,500	39,800,550	46.91	46.00	1.97	9.73
EPG	167,700	1,160,030	6.92	6.90	0.25	9.62
MAJOR	126,400	1,980,970	15.67	15.80	(0.81)	9.59
BJC	195,900	6,910,125	35.27	34.75	1.51	9.58
SPRC	1,400,900	11,573,060	8.26	8.15	1.36	9.58
SC	847,200	3,630,740	4.29	4.22	1.55	9.57
EPG-R	166,800	1,151,605	6.90	6.90	0.06	9.57
BJC-R	194,200	6,852,700	35.29	34.75	1.54	9.50
GPSC	378,800	21,461,525	56.66	56.50	0.28	9.38

	ปริมาณหุ้น (หุ้น)	มูลค่าการซื้อขาย (บาท)	ราคาเฉลี่ย (บาท)	ราคาต่ำสุด 26 มิ.ย. 66	ส่วนต่างระหว่างราคาปิด กับราคาซื้อขาย (บาท)	% ปริมาณการซื้อขาย เทียบกับกระดานหลัก
SMPC	37,700	399,620	10.60	10.50	0.95	9.27
NVT	6,900	260,475	37.75	37.50	0.67	9.25
VIH	28,200	224,315	7.95	7.95	0.06	9.25
HL	100,700	1,423,130	14.13	13.90	1.67	9.12
AMATA	658,900	14,644,260	22.23	22.30	(0.33)	8.97
PLANB-R	1,939,600	15,634,035	8.06	8.05	0.13	8.94
THG-R	223,500	15,587,175	69.74	69.00	1.07	8.90
TU	1,470,200	19,259,620	13.10	13.00	0.77	8.89
AIT	128,000	612,112	4.78	4.76	0.46	8.87
PRIME	57,100	76,514	1.34	1.34	0.00	8.74
TRUE	3,961,600	24,526,050	6.19	6.15	0.67	8.64
BCH-R	943,700	16,362,420	17.34	17.20	0.81	8.63
NER	559,800	2,577,080	4.60	4.54	1.40	8.56
DOHOME-R	330,300	4,050,400	12.26	12.20	0.51	8.46
ADVANC	233,700	49,394,700	211.36	210.00	0.65	8.40
TTW-R	54,300	461,465	8.50	8.45	0.57	8.40
DCC-R	147,300	297,546	2.02	2.02	0.00	8.29
SGP	21,900	183,905	8.40	8.25	1.79	8.23
TISCO	180,700	17,355,300	96.04	96.25	(0.21)	8.22
INTUCH	208,400	14,936,800	71.67	70.75	1.31	8.03
TKS	120,900	1,034,830	8.56	8.35	2.51	8.02
RATCH	216,700	7,863,825	36.29	36.00	0.80	8.01
SUPER-R	3,551,800	1,846,906	0.52	0.52	(0.00)	7.92
ANAN	1,075,000	933,627	0.87	0.84	3.39	7.88
BAM-R	1,625,600	16,836,090	10.36	10.10	2.54	7.85
CENTEL	372,600	17,505,225	46.98	46.00	2.13	7.80
TPIPP	277,700	922,250	3.32	3.32	0.03	7.74
BCP-R	891,000	31,223,725	35.04	34.50	1.58	7.72
KGI	157,300	684,558	4.35	4.36	(0.19)	7.68
CBG	422,600	26,432,125	62.55	61.50	1.70	7.55
TIPH-R	99,700	4,172,375	41.85	41.50	0.84	7.54
DOHOME	290,200	3,564,660	12.28	12.20	0.68	7.44
BANPU-R	5,100,700	46,300,195	9.08	9.00	0.86	7.38
GPSC-R	297,800	16,927,225	56.84	56.50	0.60	7.38
SJWD	264,200	4,110,920	15.56	15.40	1.04	7.33
PLAT-R	322,900	1,032,252	3.20	3.10	3.12	7.30
ASK-R	68,500	1,690,790	24.68	24.50	0.75	7.18
YGG	203,400	1,520,835	7.48	7.15	4.57	7.13
BCH	777,800	13,381,700	17.20	17.20	0.03	7.11
CPF	1,109,400	22,094,630	19.92	19.80	0.59	7.08
STGT	423,500	3,367,020	7.95	8.00	(0.62)	7.07
HMPRO	914,000	12,832,660	14.04	13.90	1.01	7.04
BEM	1,904,800	15,698,400	8.24	8.25	(0.10)	6.96
GULF	1,140,400	50,591,875	44.36	43.75	1.40	6.93
AWC	1,955,000	9,444,332	4.83	4.84	(0.19)	6.88
EASTW	182,500	740,816	4.06	4.06	(0.02)	6.87
IRPC-R	3,422,000	7,757,986	2.27	2.24	1.21	6.87
UBE	452,400	448,371	0.99	0.97	2.17	6.81
TQM-R	78,200	2,050,300	26.22	26.50	(1.06)	6.72
SHR	629,700	2,014,102	3.20	3.16	1.22	6.67
MINT-R	1,324,000	44,077,375	33.29	33.50	(0.62)	6.64
GLOBAL-R	260,500	4,278,800	16.43	16.40	0.15	6.57
SPCG-R	25,300	320,700	12.68	12.60	0.60	6.55
NER-R	425,900	1,957,356	4.60	4.54	1.23	6.51
SCC-R	71,800	23,338,200	325.04	324.00	0.32	6.51
TU-R	1,065,200	13,942,920	13.09	13.00	0.69	6.44
EGCO-R	114,600	15,245,100	133.03	131.00	1.55	6.44
VGI	1,261,300	3,870,954	3.07	3.04	0.95	6.35
NOBLE	138,600	595,378	4.30	4.16	3.26	6.34
TLI	793,700	10,196,210	12.85	12.70	1.15	6.26
HANA	562,500	23,949,450	42.58	42.00	1.37	6.19
CPALL-R	808,300	50,042,475	61.91	61.75	0.26	6.10
GFPT-R	292,400	3,540,130	12.11	12.20	(0.76)	6.07
SPALI	331,600	6,654,380	20.07	20.00	0.34	6.06
S-R	111,300	167,153	1.50	1.49	0.79	6.03
PTTEP	408,600	60,470,800	148.00	147.00	0.68	5.99
LH-R	2,322,700	19,257,445	8.29	8.25	0.50	5.99
RABBIT	1,379,500	743,202	0.54	0.50	7.75	5.92
TTA	237,500	1,604,535	6.76	6.50	3.94	5.88
BPP	104,200	1,519,010	14.58	14.30	1.94	5.87
KEX-R	205,900	2,178,780	10.58	10.10	4.77	5.86
SINGER	1,155,800	10,632,120	9.20	8.25	11.50	5.82
GUNKUL-R	2,635,600	7,999,608	3.04	3.02	0.50	5.72
CPN-R	583,800	36,700,225	62.86	62.75	0.18	5.69
WHA	6,106,700	28,061,494	4.60	4.60	(0.10)	5.66
PTTEP-R	382,200	56,537,500	147.93	147.00	0.63	5.61
GUNKUL	2,568,100	7,785,128	3.03	3.02	0.38	5.57
AP	584,800	6,724,400	11.50	11.50	(0.01)	5.55
QH-R	483,800	1,064,360	2.20	2.22	(0.90)	5.49
CHG-R	1,391,500	4,105,350	2.95	2.96	(0.33)	5.46
KTC	154,400	7,729,400	50.06	49.75	0.62	5.41
SIRI	6,255,200	11,652,030	1.86	1.84	1.24	5.41
CKP-R	295,800	976,764	3.30	3.28	0.67	5.30
AEONTS-R	10,600	1,959,250	184.83	187.50	(1.42)	5.20
PLAT	228,500	741,178	3.24	3.10	4.63	5.17

ที่มา: ตลาดหลักทรัพย์แห่งประเทศไทย และ InnovestX Research

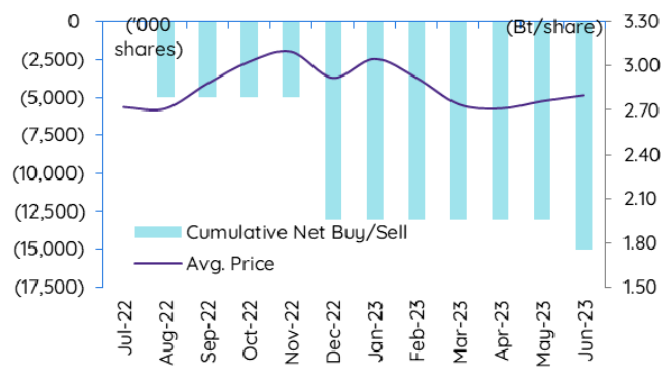
สรุปการซื้อขายหุ้นของผู้บริหาร

1. รายงานการซื้อขายหุ้นของผู้บริหาร ณ วันที่ 26 มิ.ย. 2566

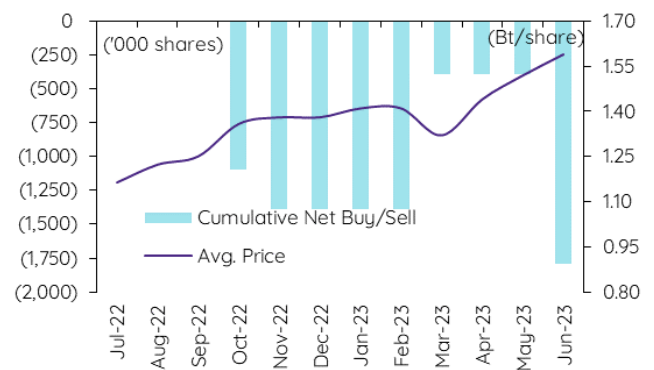
ชื่อย่อบริษัท	ชื่อผู้บริหาร	ประเภท หลักทรัพย์	วันที่ถัดมา / จำนวน	จำนวน (หุ้น)	ราคา (บาท)	รวม (บาท)	วิธีการได้มา/ / จำนวน
AAV	นาย ธรรมพล ชู ใบลเว็ลด์	หุ้นสามัญ	22-06-66	2,000,000	2.80	5,600,000	ขาย
AMARC	นาย อังกูร ฉันทนาพานิช	หุ้นสามัญ	23-06-66	40,000	2.00	80,000	ซื้อ
BLC	นางสาว อนุพร กัทธราวานิชกุล	หุ้นสามัญ	21-06-66	1,900	7.92	15,048	ซื้อ
BLC	นางสาว อนุพร กัทธราวานิชกุล	หุ้นสามัญ	23-06-66	1,300	7.30	9,490	ซื้อ
BLC	นาย วงศธร งามนอก	หุ้นสามัญ	21-06-66	1,000	8.21	8,210	ซื้อ
BLC	นาย สุวิทย์ งามภูพันธ์	หุ้นสามัญ	23-06-66	140,000	7.34	1,027,600	ซื้อ
CHAYO	นาย สุขสันต์ ยะสินธุ์	หุ้นสามัญ	22-06-66	500,000	6.53	3,265,000	ซื้อ
CHAYO	นาย สุขสันต์ ยะสินธุ์	หุ้นสามัญ	23-06-66	500,000	6.11	3,055,000	ซื้อ
CMAN	หม่อมหลวง จันทรจทา จันทรทัต	หุ้นสามัญ	26-06-66	50,000	2.22	111,000	ซื้อ
COMAN	นาย วศวรรษน์ ประเสริฐศิลป์	หุ้นสามัญ	23-06-66	2,300	4.22	9,706	ซื้อ
CPW	นาย ณรงค์ อิงศ์อมศ	หุ้นสามัญ	23-06-66	240,000	2.93	703,200	ซื้อ
DOD	นาย ต่อลาภ ไชยชาวนัน	หุ้นสามัญ	19-06-66	12,500	4.00	50,000	ซื้อ
ECL	นาย ณุชา วีระพงษ์	หุ้นสามัญ	22-06-66	200,000	1.59	318,000	ซื้อ
ECL	นาย ประภากร วีระพงษ์	หุ้นสามัญ	23-06-66	600,000	1.58	948,000	ซื้อ
EP	นาย ยุกธ ชินสุภักกุล	หุ้นสามัญ	23-06-66	5,000	3.04	15,200	ซื้อ
FTI	นาง วรญา ภูวพันธ์	หุ้นสามัญ	23-06-66	2,250,000	2.20	4,950,000	ขาย
FTI	นาย วัชร ภูวพันธ์	หุ้นสามัญ	23-06-66	2,250,000	2.20	4,950,000	ขาย
GPI	นาย พิระพงษ์ เอี่ยมสำเนา	หุ้นสามัญ	22-06-66	56,800	1.56	88,608	ซื้อ
GPI	นาย พิระพงษ์ เอี่ยมสำเนา	หุ้นสามัญ	23-06-66	25,000	1.62	40,500	ซื้อ
JR	นาย จริญญา วิวัฒน์ไชยภานุวัฒน์	หุ้นสามัญ	23-06-66	40,300	5.83	234,949	ซื้อ
K	นาง ไชรดา ธรรมประกอบ	ใบสำคัญแสดงสิทธิที่จะซื้อหุ้น	22-06-66	300,000	0.26	78,000	ซื้อ
KC	นาย อมรศักดิ์ วิศิษฎ์วัฒน์พงศ์	หุ้นสามัญ	24-06-66	1,398,700	0.10	139,870	ซื้อ
KUN	นาง ประวีรรัตน์ เทวอักษร	หุ้นสามัญ	22-06-66	10,000	2.11	21,100	ซื้อ
KUN	นาง ประวีรรัตน์ เทวอักษร	หุ้นสามัญ	23-06-66	28,000	2.11	59,080	ซื้อ
KUN	นาย คุณา เทวอักษร	หุ้นสามัญ	22-06-66	10,000	2.11	21,100	ซื้อ
KUN	นาย คุณา เทวอักษร	หุ้นสามัญ	23-06-66	28,000	2.11	59,080	ซื้อ
MJD	นางสาว เพชรลดา พุควรรักษ์พันธ์	หุ้นสามัญ	23-06-66	200,000	1.43	286,000	ซื้อ
MJD	นางสาว เพชรลดา พุควรรักษ์พันธ์	หุ้นสามัญ	23-06-66	200,000	1.43	286,000	ซื้อ
NFC	นาย วีรกร อ่องสกุล	หุ้นสามัญ	23-06-66	1,100	4.30	4,730	ซื้อ
PCC	นาย กิตติ สัมฤทธิ์	หุ้นสามัญ	23-06-66	50,000	3.20	160,000	ซื้อ
PEACE	นาย วิฑูร งามบุญอนันต์	หุ้นสามัญ	23-06-66	46,500	4.12	191,580	ซื้อ
PRG	นาย สุภทัย ธีระวิฑูรกุล	หุ้นสามัญ	23-06-66	5,000	10.60	53,000	ซื้อ
PRIN	นาย ปริญญา โกวิทจินดาชัย	หุ้นสามัญ	23-06-66	22,000	2.58	56,760	ซื้อ
PRTR	นางสาว ธิรา เจริญพานิช	หุ้นสามัญ	23-06-66	100,000	5.60	560,000	ซื้อ
RAM	นางสาว ทักษิณี ชาญชัยพาณิชย์	หุ้นสามัญ	23-06-66	200	43.50	8,700	ซื้อ
RS	นาย สุรัชย์ เสงขตวิฑูร	หุ้นสามัญ	23-06-66	1,364,500	14.08	19,212,160	ซื้อ
SA	นาย ชงกรพิชญ์ สิงสรรเสริญ	หุ้นสามัญ	23-06-66	50,000	7.30	365,000	ซื้อ
SA	นาย ชงกรพิชญ์ สิงสรรเสริญ	หุ้นสามัญ	23-06-66	3,000,000	7.25	21,750,000	ขาย
SA	นาย ชงกรพิชญ์ สิงสรรเสริญ	หุ้นสามัญ	23-06-66	3,000,000	7.25	21,750,000	ซื้อ
SANKO	นาย เกียรติภูมิ ภูมิพันธ์	หุ้นสามัญ	21-06-66	216,900	1.12	242,928	ซื้อ
SAPPE	นางสาว ปิยจิต ภัคธรรณพงษ์	หุ้นสามัญ	23-06-66	20,000	77.00	1,540,000	ซื้อ
SICT	นาย บดินทร์ เกษมเศรษฐ์	หุ้นสามัญ	21-06-66	995,200	8.55	8,508,960	ซื้อ
SICT	นาย มาณพ ธรรมศิริอนันต์	หุ้นสามัญ	21-06-66	995,200	8.55	8,508,960	ขาย
SIMAT	นาย บุญเลิศ เอี่ยมพรชัย	หุ้นสามัญ	23-06-66	150,000	1.58	237,000	ซื้อ
SKN	นาง กิตติยา นิบลอร์	หุ้นสามัญ	23-06-66	24,500	4.38	107,310	ซื้อ
SONIC	นางสาว ปิยธิดา ต่างโอฐ	หุ้นสามัญ	22-06-66	3,400	1.70	5,780	ขาย
SONIC	นาย สันติสุข โยธอาภาพันธ์	หุ้นสามัญ	23-06-66	100,000	1.67	167,000	ซื้อ
SORKON	นาย จริญญาพนธ์ รุจิราโสภณ	หุ้นสามัญ	23-06-66	50,000	5.05	252,500	ซื้อ
STA	นาย วิชญูพล สิมเจริญกุล	หุ้นสามัญ	23-06-66	20,000	17.05	341,000	ซื้อ
STA	นาย วิชญูพล สิมเจริญกุล	หุ้นสามัญ	23-06-66	50,000	17.08	854,000	ซื้อ
STC	นาย สุรสิทธิ์ ชัยตระกูลทอง	หุ้นสามัญ	23-06-66	34,200	0.70	23,940	ซื้อ
STI	นาย กิตติศักดิ์ สุภาควัฒน์	หุ้นสามัญ	21-06-66	3,700	4.56	16,872	ซื้อ
STI	นาย กิตติศักดิ์ สุภาควัฒน์	หุ้นสามัญ	22-06-66	12,800	4.52	57,856	ซื้อ
STI	นาย กิตติศักดิ์ สุภาควัฒน์	หุ้นสามัญ	23-06-66	5,000	4.56	22,800	ซื้อ
SUPER	นาย จอมทรัพย์ ใจฉายะ	หุ้นสามัญ	23-06-66	500,000	0.53	265,000	ซื้อ
SYNTEC	นาย ณยศ ปิติญูธนกุล	หุ้นสามัญ	23-06-66	71,900	1.46	104,974	ซื้อ
TCMC	นาย วัฒน ศรีวิกรม์	หุ้นสามัญ	23-06-66	100,000	1.92	192,000	ซื้อ
TKS	นาย จิรพงศ์ วัชรานาทรณ์	หุ้นสามัญ	23-06-66	120,000	8.67	1,040,400	ซื้อ
TTB	นาย สุทธิกานต์ รุ่งศรีทอง	หุ้นสามัญ	22-06-66	700,000	1.59	1,113,000	ขาย
UTP	นาย มงคล มังกรนอก	หุ้นสามัญ	23-06-66	10,000	10.70	107,000	ซื้อ
VL	นาง ชุติภา กลิ่นสุวรรณ	หุ้นสามัญ	23-06-66	731,600	1.01	738,916	ซื้อ
VL	นาย ทวีศิลป์ ชินพัฒน์วงศ์	หุ้นสามัญ	23-06-66	300,000	1.01	303,000	ซื้อ
WHART	นาย อนุวัฒน์ จารุกรสกุล	หน่วยทรัสต์	23-06-66	10,700	10.40	111,280	ซื้อ
รวม					ซื้อ	68,526,407	
					ขาย	46,877,740	
					สุทธิ	21,648,667	

2. ยอดซื้อ/ขายสุทธิสะสม 12 เดือนของหุ้นที่อยู่ภายใต้การวิเคราะห์ของ InnovestX

AAV



TTB



ปฏิทินหุ้น

มิถุนายน				
จันทร์	อังคาร	พุธ	พฤหัสบดี	ศุกร์
26	27	28	29	30
PD ABFTH Bt13 Tencent80 Bt0.0977 Share listing PRG 2,600 Shares Market change SEAOL to SETENERG	XD TTT Bt0.75 Decreased capital ERWPF BRRGIF	XD 3K-BAT Bt0.25 Decreased capital CPNCG	XR PROUD 1.8 : 1 @Bt1.75 Decreased capital HPF	

กรกฎาคม				
จันทร์	อังคาร	พุธ	พฤหัสบดี	ศุกร์
3	4	5	6	7
	XD OSP Bt0.8 STANLY Bt20	XW KUN 3 : 1	XE MINT-w7 1:1@Bt21.6	XR KC 1:1.7 @Bt0.12
10	11	12	13	14
		PD NETEASE80 Bt0.02692		
17	18	19	20	21
PD AEONTS Bt2.95			PD OSP Bt0.8	XD TMW Bt1.7 PD STANLY Bt20
24	25	26	27	28
XE B-W6 1: 2.939 @Bt0.225	XD VGI Bt0.04			วันเฉลิมพระชนมพรรษา พระบาทสมเด็จพระเจ้าอยู่หัว
31				
XD EPG Bt0.14 PD PINGAN80 Bt0.06999				

XD - Cash Dividend
XD(ST) - Stock Dividend

PD - Payment Date
XR - Rights for Common

XW - Rights for Warrant
XT - Rights for Transferable Subscription Right

XE - Warrant Exercise
CW - Capital write-down

SP - Suspension

Sharecode	Effdate	Enddate	หลักทรัพย์ที่เข้าข่ายมาตรการ กำกับการซื้อขาย			หลักทรัพย์ภายใต้เครื่องหมาย C		หลักทรัพย์ภายใต้เครื่องหมาย NC (Non Compliance)	
			Turnover list	Level (**)	หมายเหตุ	Caution : "C"	สาเหตุ	"NC"	สาเหตุ
JCKH	03/03/2022	จนกว่าจะ ได้รับการ เปลี่ยนแปลง จาก SET	-	-	-	✓	วันที่ 03/03/2022 ขึ้นเครื่องหมาย C เหตุผล: ส่วนของผู้ถือหุ้น < 50% ของทุน ชำระแล้ว สำหรับงบการเงิน ประจำปี สิ้นสุดวันที่ 31 ธันวาคม 2564	-	-
JCKH-W1	03/03/2022	จนกว่าจะ ได้รับการ เปลี่ยนแปลง จาก SET	-	-	-	✓		-	-
ACAP	17/05/2022	จนกว่าจะ ได้รับการ เปลี่ยนแปลง จาก SET	-	-	-	✓	วันที่ 17/05/2022 ขึ้นเครื่องหมาย C เหตุผล: ส่วนของผู้ถือหุ้น < 50% ของทุน ชำระแล้ว สำหรับงบการเงิน ไตรมาสที่ 1 สิ้นสุดวันที่ 31 มีนาคม 2565 เหตุที่เกี่ยวข้อง : - ศาลยกคำร้องขอฟื้นฟูกิจการหรือมี การถอนคำร้องขอฟื้นฟูกิจการ หมายเหตุ : จนถึงปัจจุบัน งบการเงินไตร มาส 2 สิ้นสุดวันที่ 30 มิถุนายน 2565 ของบริษัทยังคงมีส่วนของผู้ถือหุ้น < 50% ของทุนชำระแล้ว	-	-
EMC	18/05/2022	จนกว่าจะ ได้รับการ เปลี่ยนแปลง จาก SET	-	-	-	✓	วันที่ 18/05/2022 ขึ้นเครื่องหมาย C เหตุผล: ส่วนของผู้ถือหุ้น < 50% ของทุน ชำระแล้ว สำหรับงบการเงิน ไตรมาสที่ 1 สิ้นสุดวันที่ 31 มีนาคม 2565	-	-
KC	19/05/2022	จนกว่าจะ ได้รับการ เปลี่ยนแปลง จาก SET	-	-	-	✓	วันที่ 19/05/2022 ขึ้นเครื่องหมาย C เหตุผล: ส่วนของผู้ถือหุ้น < 50% ของทุน ชำระแล้ว สำหรับงบการเงิน ไตรมาสที่ 1 สิ้นสุดวันที่ 31 มีนาคม 2565	-	-
SMK	25/05/2022	จนกว่าจะ ได้รับการ เปลี่ยนแปลง จาก SET	-	-	-	✓	วันที่ 20/05/2022 ขึ้นเครื่องหมาย C เหตุผล: ศาลรับคำร้องขอฟื้นฟูกิจการ วันที่ 25/05/2022 เพิ่มเหตุขึ้น เครื่องหมาย C เหตุผล: ส่วนของผู้ถือหุ้น < 50% ของทุน ชำระแล้ว สำหรับงบการเงิน ไตรมาสที่ 1 สิ้นสุดวันที่ 31 มีนาคม 2565	-	-
W	16/11/2022	จนกว่าจะ ได้รับการ เปลี่ยนแปลง จาก SET	-	-	-	✓	วันที่ 16/11/2022 ขึ้นเครื่องหมาย C เหตุผล: ส่วนของผู้ถือหุ้น < 50% ของทุน ชำระแล้ว สำหรับงบการเงิน ไตรมาสที่ 3 สิ้นสุดวันที่ 30 กันยายน 2565	-	-
TRUEE	22/02/2023	จนกว่าจะ ได้รับการ เปลี่ยนแปลง จาก SET	-	-	-	✓	วันที่ 22/02/2023 ขึ้นเครื่องหมาย C เหตุผล: ส่วนของผู้ถือหุ้น < 50% ของทุน ชำระแล้ว สำหรับงบการเงินประจำปี สิ้นสุดวันที่ 31 ธันวาคม 2565	-	-
SDC	27/02/2023	จนกว่าจะ ได้รับการ เปลี่ยนแปลง จาก SET	-	-	-	✓	วันที่ 27/02/2023 ขึ้นเครื่องหมาย C เหตุผล: ส่วนของผู้ถือหุ้น < 50% ของทุน ชำระแล้ว สำหรับงบการเงินประจำปี สิ้นสุดวันที่ 31 ธันวาคม 2565	-	-
JAS	12/05/2023	จนกว่าจะ ได้รับการ เปลี่ยนแปลง จาก SET	-	-	-	✓	วันที่ 12/05/2023 ขึ้นเครื่องหมาย C เหตุผล: ส่วนของผู้ถือหุ้น < 50% ของทุน ชำระแล้ว สำหรับงบการเงิน ไตรมาสที่ 1 สิ้นสุดวันที่ 31 มีนาคม 2566	-	-
KKC	17/05/2023	จนกว่าจะ ได้รับการ เปลี่ยนแปลง จาก SET	-	-	-	✓	วันที่ 17/05/2023 ขึ้นเครื่องหมาย C เหตุผล: ส่วนของผู้ถือหุ้น < 50% ของทุน ชำระแล้ว สำหรับงบการเงิน ไตรมาสที่ 1 สิ้นสุดวันที่ 31 มีนาคม 2566	-	-
STARK	19/05/2023	จนกว่าจะ ได้รับการ เปลี่ยนแปลง จาก SET	-	-	-	✓	วันที่ 19/05/2023 ขึ้นเครื่องหมาย C เหตุผล: สำนักงาน ก.ล.ด. แจ้งให้บริษัท จัดทำ Special Audit	-	-
	01/06/2023	30/06/2023	-	-	-	-	-	✓	วันที่ 01/06/2023 ขึ้นเครื่องหมาย NC เหตุผล: ถูกสั่งห้าม ซื้อขายโดยขึ้น เครื่องหมาย SP (Suspension) มา ตั้งแต่วันที่ 1 มีนาคม 2566 เนื่องจากไม่ นำส่งงบการเงิน ประจำปี 2565
MTW	12/06/2023	30/06/2023	✓	1	-	-	-	-	-
DELTA	20/06/2023	10/07/2023	✓	1	-	-	-	-	-
NC	23/06/2023	13/07/2023	✓	2	ขยายช่วง ดำเนินการ	-	-	-	-
MALEE	26/06/2023	14/07/2023	✓	1	-	-	-	-	-
OTO	26/06/2023	14/07/2023	✓	1	ขยายช่วง ดำเนินการ	-	-	-	-
OTO-W1	26/06/2023	14/07/2023	✓	1	ขยายช่วง ดำเนินการ	-	-	-	-

หมายเหตุ:

- ที่มา: ตลาดหลักทรัพย์ (www.set.or.th) และ สมาคมบริษัทหลักทรัพย์ (www.asco.or.th)
- หุ่นยนต์รายดังกล่าว มีอยู่ในระบบบัญชีในกรณี: สถานะการเปิดเผยข้อมูลหลักทรัพย์ไปยังข้อมูล (NVDR)
- หลักทรัพย์ที่มีเครื่องหมาย " : " เป็น ไปแสดงสิทธิในผลประโยชน์ที่เกิดจากหลักทรัพย์อ้างอิงไทย (Non-Voting Depository Receipt : NVDR)

1. หลักทรัพย์ที่เข้าข่ายมาตรการกำกับการซื้อขาย (Turnover list)

Level (*) ทั่วไป

- Level 1 หมายถึง ให้รอดำเนินการวางเงินสด 100% ก่อนซื้อ (บัญชี cash balance) และ ห้ามนำหลักทรัพย์ที่กำหนดมาคำนวณเป็นวงเงินซื้อขาย
- Level 2 หมายถึง ให้รอดำเนินการวางเงินสด 100% ก่อนซื้อ และ ห้ามนำหลักทรัพย์ที่กำหนดมาคำนวณเป็นวงเงินซื้อขาย และ ห้าม Net Settlement
- Level 3 หมายถึง ห้ามซื้อขายชั่วคราว 1 วันทำการ (ตามวันแรก); เมื่ออนุญาตให้ซื้อขาย ให้รอดำเนินการวางเงินสด 100% ก่อนซื้อ และ ห้ามนำหลักทรัพย์ที่กำหนดมาคำนวณเป็นวงเงินซื้อขาย และ ห้าม Net Settlement

2. หลักทรัพย์ภายใต้เครื่องหมาย Caution : "C"

หลักทรัพย์ที่ถูกขึ้นเครื่องหมาย C จะลดซื้อด้วยบัญชี Cash Balance (คือ สมาชิกต้องดำเนินการหักค่าวางเงินสดไว้ล่วงหน้ากับสมาชิกขึ้นจำนวนก่อนซื้อหลักทรัพย์นั้น) ตั้งแต่วันที่ขึ้นเครื่องหมายเป็นต้นไป

ข้อสงวนสิทธิ์:

ข้อมูลในรายงานนี้เป็นข้อมูลที่มีการเปิดเผยต่อสาธารณชน ซึ่งนักลงทุนสามารถเข้าถึงได้ด้วยทั่วไป และเป็นข้อมูลที่ถือว่าน่าเชื่อถือได้ แต่ทั้งนี้ บริษัทหลักทรัพย์ อินโವেসท์ เอกซ์ จำกัด (“บริษัท”) มิได้ยืนยันหรือรับรองถึงความถูกต้อง หรือสมบูรณ์ของข้อมูลดังกล่าวแต่อย่างใด ความคิดเห็นที่ปรากฏอยู่ในรายงานนี้เป็นเพียงการนำเสนอในมุมมองของบริษัท และเป็นความคิดเห็น ณ วันที่ที่ปรากฏในรายงานเท่านั้น ซึ่งอาจเปลี่ยนแปลงได้ภายหลังวันดังกล่าว โดยบริษัทไม่จำเป็นต้องแจ้งให้สาธารณชน หรือนักลงทุนทราบ รายงานนี้จัดทำขึ้นเพื่อเผยแพร่ข้อมูลให้แก่ นักลงทุนเท่านั้น บริษัทไม่รับผิดชอบต่อการนำข้อมูลหรือความคิดเห็นใดๆ ไปใช้ในทุกรูปแบบ ดังนั้น นักลงทุนจึงควรใช้ดุลพินิจในการพิจารณาตัดสินใจก่อนการลงทุน นอกจากนี้ บริษัท และ/หรือ บริษัทในเครือของบริษัทอาจมีส่วนเกี่ยวข้องหรือผลประโยชน์ใดๆ กับบริษัทใดๆ ที่ถูกกล่าวถึงในรายงานนี้ก็ได้

บริษัทหลักทรัพย์ อินโವေးท์ เอกซ์ จำกัด (“INVX”) เป็นบริษัทย่อยที่บริษัท เอสซีบี เอกซ์ จำกัด (มหาชน) (“เอสซีบี เอกซ์”) เป็นผู้ถือหุ้นรายใหญ่แต่เพียงผู้เดียว และธนาคารไทยพาณิชย์ จำกัด (มหาชน) (“ธนาคาร”) เป็นบริษัทย่อยที่เอสซีบี เอกซ์ เป็นผู้ถือหุ้นรายใหญ่ ข้อมูลใด ๆ ที่เกี่ยวข้องกับธนาคารฯ มีวัตถุประสงค์เพื่อใช้ในการเปรียบเทียบเท่านั้น

เอกสารฉบับนี้จัดทำโดย บริษัทหลักทรัพย์ อินโವေးท์ เอกซ์ จำกัด (INVX) ซึ่งมีบริษัท เอสซีบี เอกซ์ จำกัด (มหาชน) (“เอสซีบี เอกซ์”) เป็นผู้ถือหุ้นรายใหญ่ โดยธนาคารไทยพาณิชย์ จำกัด (มหาชน) (“ธนาคาร”) ซึ่งเป็นบริษัทย่อยที่เอสซีบี เอกซ์ เป็นผู้ถือหุ้นรายใหญ่ เป็นที่ปรึกษาทางการเงินสำหรับธุรกรรมใด ๆ ของบริษัท เอสซีบี เคมีคอลส์ จำกัด (มหาชน) ความเห็น ชั่ว บกวิจย บกวิเคราะห์ ราคา ข้อความ การคาดการณ์ การประเมิน และ/หรือ ข้อมูลอื่นที่ระบุในเอกสารฉบับนี้ (“ข้อมูล”) มีวัตถุประสงค์เพื่อใช้เป็นข้อมูลทั่วไปเท่านั้น และไม่อาจตีความได้ว่าเป็นการให้คำแนะนำแก่บุคคลใดๆ หรือเป็นการเสนอซื้อ หรือเสนอขาย หรือชักชวนให้เสนอซื้อหรือเสนอขายหลักทรัพย์ โดย INVX และ/หรือกรรมการ พนักงาน และลูกจ้างของ INVX ย่อมไม่ต้องรับผิดชอบต่อความเสียหายใดๆ ทั้งความเสียหายทางตรง ความเสียหายทางอ้อม ความเสียหายจากการผิดสัญญา หรือความเสียหายอันสืบเนื่อง อันเป็นผลมาจากการใช้หรือการซื้อหรือการถือครองข้อมูล ทั้งนี้ รวมถึงแต่ไม่จำกัดเพียงการสูญเสียผลกำไร นักลงทุนพึงใช้ข้อมูลในเอกสารฉบับนี้ประกอบข้อมูลและความเห็นอื่นๆ รวมถึงพิจารณาความเสี่ยงของตนเองในการตัดสินใจลงทุน ข้อมูลในเอกสารฉบับนี้จัดทำขึ้นจากแหล่งข้อมูลที่ INVX เห็นว่าน่าเชื่อถือ โดย INVX ไม่รับรองถึงความถูกต้อง สมบูรณ์ และ/หรือ ครบถ้วนของข้อมูลดังกล่าว

เอกสารฉบับนี้จัดทำโดย บริษัทหลักทรัพย์ อินโವေးท์ เอกซ์ จำกัด (INVX) ซึ่งมี บริษัท เอสซีบี เอกซ์ จำกัด (มหาชน) (“เอสซีบี เอกซ์”) เป็นผู้ถือหุ้นรายใหญ่ โดยธนาคารไทยพาณิชย์ จำกัด (มหาชน) (“ธนาคาร”) ซึ่งเป็นบริษัทย่อยที่เอสซีบี เอกซ์ เป็นผู้ถือหุ้นรายใหญ่ เป็นที่ปรึกษาทางการเงินสำหรับธุรกรรมใด ๆ ของ บริษัท บีซี ทีเค คอร์ปอเรชั่น (มหาชน) (“BRC”) ซึ่งเป็นบริษัทย่อยของบริษัท เบอร์ลี ยูคเกอร์ จำกัด (มหาชน) ความเห็น ชั่ว บกวิจย บกวิเคราะห์ ราคา ข้อความ การคาดการณ์ การประเมิน และ/หรือ ข้อมูลอื่นที่ระบุในเอกสารฉบับนี้ (“ข้อมูล”) มีวัตถุประสงค์เพื่อใช้เป็นข้อมูลทั่วไปเท่านั้น และไม่อาจตีความได้ว่าเป็นการให้คำแนะนำแก่บุคคลใดๆ หรือเป็นการเสนอซื้อ หรือเสนอขาย หรือชักชวนให้เสนอซื้อหรือเสนอขายหลักทรัพย์ โดย INVX และ/หรือกรรมการ พนักงาน และลูกจ้างของ INVX ย่อมไม่ต้องรับผิดชอบต่อความเสียหายใดๆ ทั้งความเสียหายทางตรง ความเสียหายทางอ้อม ความเสียหายจากการผิดสัญญา หรือความเสียหายอันสืบเนื่อง อันเป็นผลมาจากการใช้หรือการซื้อหรือการถือครองข้อมูล ทั้งนี้ รวมถึงแต่ไม่จำกัดเพียงการสูญเสียผลกำไร นักลงทุนพึงใช้ข้อมูลในเอกสารฉบับนี้ประกอบข้อมูลและความเห็นอื่นๆ รวมถึงพิจารณาความเสี่ยงของตนเองในการตัดสินใจลงทุน ข้อมูลในเอกสารฉบับนี้จัดทำขึ้นจากแหล่งข้อมูลที่ INVX เห็นว่าน่าเชื่อถือ โดย INVX ไม่รับรองถึงความถูกต้อง สมบูรณ์ และ/หรือ ครบถ้วนของข้อมูลดังกล่าว

การซื้อขายฟิวเจอร์สและออปชั่น (Futures and Options) มีความเสี่ยงสูงที่อาจก่อให้เกิดผลขาดทุนอย่างมีนัยสำคัญ จึงไม่เหมาะสำหรับบุคคลทุกคน ทั้งนี้ ก่อนการตัดสินใจซื้อขายฟิวเจอร์สและออปชั่น ท่านควรพิจารณาถึงฐานะทางการเงิน วัตถุประสงค์ในการลงทุน ประสบการณ์ในการลงทุนของท่าน ตลอดจนความเสี่ยงที่ท่านสามารถยอมรับได้อย่างรอบคอบ เนื่องจากมีความเป็นไปได้ที่ท่านอาจสูญเสียเงินลงทุนมากกว่าเงินลงทุนเริ่มแรก ท่านควรพิจารณาถึงความเสี่ยงทั้งหมดที่อาจเกิดขึ้นจากการซื้อขายฟิวเจอร์สและออปชั่น และท่านควรตัดสินใจลงทุนด้วยตนเอง และ/หรือ ในกรณีที่มีข้อสงสัย ท่านควรขอคำแนะนำจากที่ปรึกษาทางการเงิน

เอกสารฉบับนี้จัดส่งให้กับเฉพาะบุคคลที่กำหนด (intended recipient) เท่านั้น และห้ามมิให้ผู้ใดนำข้อมูลในเอกสารฉบับนี้ไปทำซ้ำ ส่งต่อ เผยแพร่ ขาย จำหน่าย ถักคอก นำออกแสดง หรือนำไปแสวงหาประโยชน์ในเชิงพาณิชย์ ไม่ว่าด้วยวิธีการใด ๆ โดยมิได้รับอนุญาตเป็นลายลักษณ์อักษรจาก INVX เป็นการล่วงหน้า

©สงวนลิขสิทธิ์ 2565 บริษัทหลักทรัพย์ อินโವေးท์ เอกซ์ จำกัด

CG Rating 2022 Companies with CG Rating

Companies with Excellent CG Scoring

AAV, ADVANC, AF, AH, AIRA, AJ, AKP, AKR, ALLA, ALT, AMA, AMARIN, AMATA, AMATAV, ANAN, AOT, AP, APURE, ARIP, ASP, ASW, AUCT, AWC, AYUD, BAFS, BAM;BANPU, BAY, BBIK, BBL, BCP, BCPG, BDMS, BEM, BEYOND, BGC, BGRIM, BIZ, BKI, BOL, BPP, BRR, BTS, BTW, BWG, CENTEL, CFRESH, CGH, CHEWA, CHO, CIMBT, CK, CKP, CM, CNT, COLOR, COM7, COMAN, COTTO, CPALL, CPAXT, CPF, CPI, CPN, CRC, CSS, DDD, DELTA, DEMCO, DOHOME, DRT, DTAC, DUSIT, EA, EASTW, ECF, ECL, EE, EGCO, EPG, ETC, ETE, FN, FNS, FPI, FPT, FSMART, FVC, GC, GEL, GFPT, GGC, GLAND, GLOBAL, GPI, GPSC, GRAMMY, GULF, GUNKUL, HANA, HARN, HENG, HMPRO, ICC, ICHI, III, ILINK, ILM, IND, INTUCH, IP, IRC, IRPC, ITEL, IVL, JTS, JWD, K, KBANK, KCE, KEX, KGI, KKP, KSL, KTB, KTC, LALIN, LANNA, LHFG, LIT, LOXLEY, LPN, LRH, LST, MACO, MAJOR, MALEE, MBK, MC, MCOT, METCO, MFEC, MINT, MONO, MOONG, MSC, MST, MTC, MVP, NCL, NEP, NEH, NKI, NOBLE, NSI, NVD, NYT, OISHI, OR, ORI, OSP, OTO, PAP, PCSGH, PDG, PDJ, PG, PHOL, PLANB, PLANET, PLAT, PORT, PPS, PR9, PREB, PRG, PRM, PSH, PSL, PTG, PTT, PTTEP, PTTGC, PYLON, Q-CON, QH, QTC, RATCH, RBF, RS, S, S&J, SAAM, SABINA, SAMART, SAMTEL, SAT, SC, SCB, SCC, SCCC, SCG, SCGP, SCM, SCN, SDC, SEAFCO, SEAOL, SE-ED, SELIC, SENA, SENX, SGF, SHR, SICT, SIRI, SIS, SITHAI, SMP, SNC, SONIC, SORKON, SPALI, SPI, SPRC, SPVI, SSC, SSSC, SST, STA, STEC;STGT, STI, SUN, SUSCO, SUTHA, SVI, SYMC, SYNTEC, TACC, TASCO;TCAP, TEAMG;TFMAMA, THANA, THANI, THCOM, THG;THIP, THRE, THREL, TIPCO, TISCO, TK, TKN, TKS, TKT, TMILL, TMT, TNDT, TNITY, TOA, TOP, TPBI, TQM, TRC, TRUE;TSC, TSR, TSTE, TSTH, TTA, TT, TTCL, TTW, TU, TVDH, TVI, TVO, TWPC, U, UAC, UBIS, UPOIC, UV, VCOM, VGI, VIH, WACOAL, WAVE, WHA, WHAUP, WICE, WINNER, XPG, ZEN

Companies with Very Good CG Scoring

2S, 7UP, ABICO, ABM, ACE, ACG, ADB, ADD, AEONTS, AGE, AHC, AIE, AIT, ALUCON, AMANAH, AMR, APCO, APCS, AQUA, ARIN, ARROW, AS, ASAP, ASEFA, ASIA, ASIAN, ASIMAR, ASK, ASN, ATP30, B, BA, BC, BCH, BE8, BEC, SCAP, BH, BIG, BJC, BJCHI, BLA, BR, BRI, BROOK, BSM, BYD, CBG, CEN, CHARAN, CHAYO, CHG, CHOTI, CHOW, CI, CIG, CITY, CIVIL, CMC, CPL, CPW, CRANE, CRD, CSC, CSP, CV, CWT, DCC, DHOUSE, DITTO, DMT, DOD, DPAINT, DV8, EASON, EFORL, ERW, ESSO, ESTAR, FE, FLOYD, FORTH, FSS, FTE, GBX, GCAP, GENCO, GJS, GTB, GYT, HEALTH, HPT, HTC, HUMAN, HYDRO, ICN, IFS, IIG, IMH, INET, INGRS, INSET, INSURE, IRPC, IT, ITD, J, JAS, JCK, JCHK, JMT, JR, KBS, KCAR, KIAT, KISS, KK, KOOL, KTIS, KUMWEL, KUN, KWC, KWM, L&E, LDC, LEO, LH, LHK, M, MATCH, MBAX, MEGA, META, MFC, MGT, MICRO, MILL, MITSIB, MK, MODERN*, MTI, NBC, NCAP, NCH, NDR, NETBAY, NEX, NINE, NATION, NNCL, NOVA, NPK, NRF, NTV, NUSA, NWR, OCC, OGC, ONEE, PACO, PATO, PB, PICO, PIMO, PIN, PJW, PL, PLE, PM, PMTA, PPP, PPPM, PRAPAT, PRECHA, PRIME, PRIN, PRINC, PROEN, PROUD, PSG, PSTC, PT, PTC, QLT, RCL, RICHY, RJH, ROJNA, RPC, RT, RWI, S11, SA, SABUY, SAK, SALEE, SAMCO, SANKO, SAPPE, SAWAD, SCI, SCP, SE, SECURE, SFLEX, SFP, SFT, SGP, SIAM, SINGER, SKE, SKN, SKR, SKY, SLP, SMART, SMD, SMIT, SMT, SNNP, SNP, SO, SPA, SPC, SPCG, SR, SRICHA, SSF, SSP, STANLY, STC, STPI, SUC, SVOA, SVT, SWC, SYNEX, TAE, TAKUNI, TCC, TCMC, TFG, TFI, TFM, TGH, TIDLOR, TIGER, TIPH, TITLE, TM, TMC, TMD, TMI, TNL, TNP, TNR, TOG, TPA, TPAC, TPSC, TPIPL, TPIPP, TPLAS, TQR, TRITN, TRT, TRU, TRV, TSE, TVT, TWP, UBE, UEC, UKEM, UMI, UOBKH, UP, UPF, UTP, VIBHA, VL, VPO, VRANDA, WGE, WIJK, WIN, WINMED, WORK, WP, XO, YUASA, ZIGA

Companies with Good CG Scoring

A, A5, AI, ALL, ALPHAX, AMC, APP, AQ, AU, B52, BEAUTY, BGT, BLAND, BM, BROCK, BSBM, BTNC, CAZ, CCP, CGD, CMAN, CMO, CMR;CPANEL, CPT, CSR, CTW, D, DCON, EKH, EMC, EP, EVER, F&D, FMT, GIFT, GLOCON, GLORY, GREEN, GSC, HL, HTECH, IHL, INOX, JAK, JMART, JSP;JUBILE, KASET, KCM, KWI, KYE, LEE, LPH, MATI, M-CHAI, MCS, MDX, MENA, MJD, MORE, MPIC, MUD, NC, NEWS, NFC, NSL, NV, PAF, PEACE, PF, PK, PPM, PRAKIT, PTL, RAM, ROCK, RP, RPH, RSP, SIMAT, SISB, SK, SOLAR, SPACK, SPG, SQ, STARK, STECH, SUPER, SVH, PTECH, TC;TCCC, TCJ, TEAM, THE, THMUI, TKC;TNH, TNPC, TOPP, TPCH, TPOLY, TRUBB, TTI, TYCN, UMS, UNIQ;UPA, UREKA, VARO, W, WFX, WPH, YGG

Corporate Governance Report

The material contained in this publication is for general information only and is not intended as advice on any of the matters discussed herein. Readers and others should perform their own independent analysis as to the accuracy or completeness or legality of such information. The Thai Institute of Directors, its officers, the authors and editor make no representation or warranty as to the accuracy, completeness or legality of any of the information contained herein. By accepting this document, each recipient agrees that the Thai Institute of Directors Association, its officers, the authors and editor shall not have any liability for any information contained in, or for any omission from, this publication.

The survey result is as of the date appearing in the Corporate Governance Report of Thai Listed Companies. As a result, the survey result may be changed after that date. InnovestX Securities Company Limited does not conform nor certify the accuracy of such survey result.

To recognize well performers, the list of companies attaining "Good", "Very Good" and "Excellent" levels of recognition (Not including listed companies qualified in the "no announcement of the results" clause from 1 January 2021 to 27 October 2022) is publicized.

* บริษัทหรือกรรมการหรือผู้บริหารของบริษัทที่มีส่วนดำเนินการกำกับดูแลกิจการ เช่น การกระทำผิดเกี่ยวกับหลักทรัพย์ การทุจริต คอร์รัปชัน เป็นต้น ซึ่งการให้ข้อมูล CGR ควรระมัดระวังข้อมูลที่เกี่ยวข้องด้วย

Anti-corruption Progress Indicator

Certified (ได้สมรรถนะ)

2S, 7UP, ADVANC, AF, AI, AIE, AIRA, AJ, AKP, AMA, AMANAH, AMATA, AMATAV, AP, APCS, AS, ASIAN, ASK, ASP, AWC, AYUD, B, BAFS, BAM, BANPU, BAY, BBL, BCH, BCP, BCPG, BE8, BEC, BEYOND, BGC, BGRIM, BKI, BLA, BPP, BROOK, BRR, BSBM, BTS, BWG, CEN, CENTEL, CFRESH, CGH, CHEWA, CHOTI, CHOW, CIG, CIMBT, CM, CMC, COM7, COTTO, CPALL, CPAXT, CPF, CPI, CPL, CPN, CRC, CSC, DCC, DELTA, DEMCO, DIMET, DRT, DUSIT, EA, EASTW, ECF, ECL, EGCO, EP, EPG, ERW, ESTAR, ETC, ETE, FNS, FPI, FPT, FSMART, FSS, FTE, GBX, GC, GCAP, GEL, GFPT, GGC, GJS, GPI, GPSC, GSTEEL, GULF, GUNKUL, HANA, HARN, HEALTH, HENG, HMPRO, HTC, ICC, ICHI, IFS, III, ILINK, ILM, INET, INOX, INSURE, INTUCH, IRC, IRPC, ITEL, IVL, JKN, JR, K, KASET, KBANK, KBS, KCAR, KCE, KGI, KKP, KSL, KTB, KTC, KWI, L&E, LANNA, LHFG, LHK, LPN, LRH, M, MAJOR, MALEE, MATCH, MBAX, MBK, MC, MCOT, META, MFC, MFEC, MILL, MINT, MONO, MOONG, MSC, MST, MTC, MTI, NCAP, NEP, NKI, NOBLE, NOK, NRF, NWR, OCC, OGC, ORI, PAF, PATO, PB, PCSGH, PDG, PDJ, PG, PHOL, PIMO, PK, PL, PLANB, PLANET, PLAT, PM, PPP, PPPM, PPS, PR9, PREB, PRG, PRINC, PRM, PROEN, PROUD, PSG, PSTC, PT, PTECH, PTC, PTT, PTTEP, PTTGC, PYLON, Q-CON, QH, QLT, QTC, RABBIT, RATCH, RML, RS, RWI, S&J, SAAM, SABINA, SAK, SAPPE, SAT, SC, SCB, SCC, SCCC, SCG, SCGP, SCM, SCN, SEAOL, SE-ED, SELIC, SENA, SGP, SINGER, SIRI, SITHAI, SKR, SMIT, SMK, SMPC, SNC, SNP, SORKON, SPACK, SPALI, SPC, SPI, SPRC, SRICHA, SSF, SSP, SSSC, SST, STA, STGT, STOWER, SUSCO, SVI, SYMC, SYNTEC, TAE, TAKUNI, TASCO, TCAP, TCMC, TFG, TFI, TFMAMA, TGH, THANI, THCOM, THIP, THRE, THREL, TIDLOR, TIPCO, TISCO, TKS, TKT, TMD, TMILL, TMT, TNITY, TNL, TNP, TNR, TOG, TOPP, TPA, TPAC, TPC, TPIPL, TPIPP, TRT, TRU, TRUE, TSC, TSI, TSTE, TSTH, TTA, TT, TTCL, TU, TURTLE, TVDH, TVI, TVO, TWPC, UBE, UBIS, UEC, UKEM, UOBKH, UPF, UV, VCOM, VGI, VIH, WACOAL, WHA, WHAUP, WICE, WIJK, XO, YUASA, ZEN, ZIGA

Declared (ได้มาตรฐาน)

AAI, AH, ASW, BBGI, CBG, CI, CPW, CV, DMT, DOHOME, EKH, EVER, FLOYD, GLOBAL, GREEN, ICN, ITC, J, JAS, JMART, JMT, JTS, LEO, LH, MEGA, MENA, MODERN, NER, OR, OSP, OTO, PRIME, PRTR, RBF, RT, SA, SANKO, SFLEX, SIS, SUPER, SVOA, SVT, TEGH, TGE, TIPH, TKN, TMI, TPLAS, VARO, W, WIN, WPH

N/A

24CS, 3K-BAT, A, A5, AAV, ABM, ACAP, ACC, ACE, ACG, ADB, ADD, AEONTS, AFC, AGE, AHC, AIT, AJA, AKR, AKS, ALL, ALLA, ALPHAX, ALT, ALUCON, AMARC, AMARIN, AMC, AMR, ANAN, AOT, APCO, APEX, APP, APURE, AQUA, ARIN, ARIP, ARROW, ASAP, ASEFA, ASIA, ASIMAR, ASN, ATP30, AU, AUCT, AURA, B52, BA, BBIK, BC, BCT, BDMS, BEAUTY, BEM, BGT, BH, BIG, BIOTEC, BIS, BIZ, BJC, BJCHI, BKD, BLAND, BLC, BLISS, BLISS, BM, BOL, BR, BRI, BROCK, BSM, BTG, BTNC, BTW, BUI, BVG, BYD, CAZ, CCET, CCP, CEYE, CGD, CH, CHARAN, CHASE, CHAYO, CHG, CHIC, CHO, CITY, CIVIL, CK, CKP, CMAN, CMO, CMR, CNT, COLOR, COMAN, CPANEL, CPH, CPR, CPT, CRANE, CRD, CSP, CSR, CSS, CTW, CWT, D, DCON, DDD, DEXON, DHOUSE, DITTO, DOD, DPAINT, DTCENT, DTCI, DV8, EASON, EE, EFORL, EMC, ESSO, F&D, FANCY, FE, FMT, FN, FORTH, FTI, FVC, GABLE, GENCO, GIFT, GL, GLAND, GLOCON, GLORY, GRAMMY, GRAND, GSC, GTB, GTV, GYT, HFT, HL, HPT, HTECH, HUMAN, HYDRO, IFEC, IHL, IIG, IMH, IND, INGRS, INSET, IP, IRPC, IT, ITD, ITNS, ITTHI, JAK, JCK, JCHK, JCT, JDF, JSP, JUBILE, KAMART, KC, KCC, KCM, KDH, KEX, KGEN, KIAT, KISS, KJL, KK, KKC, KLINI, KOOL, KTIS, KTMS, KUMWEL, KUN, KWC, KWM, KYE, LALIN, LDC, LEE, LIT, LOXLEY, LPH, LST, MACO, MANRIN, MASTER, MATI, MAX, M-CHAI, MCS, MDX, MEB, METCO, MGC, MGT, MICRO, MIDA, MITSIB, MJD, MK, ML, MORE, MOSHI, MPIC, MTW, MUD, MUX, NATION, NC, NCH, NCL, NDR, NETBAY, NEWS, NEX, NFC, NNCL, NOVA, NPK, NSL, NTSC, NTV, NUSA, NV, NVD, NYT, OHTL, OISHI, ONEE, PACE, PACO, PAF, PCC, PEACE, PERM, PF, PICO, PIN, PJW, PLE, PLT, PLUS, PMTA, POLAR, POLY, POMPI, PORT, POST, PPM, PQS, PRAKIT, PRAPAT, PRECHA, PRI, PRIN, PRO, PROEN, PROUD, PSG, PTC, PTL, RAM, RCL, READY, RICHY, RJH, ROCK, ROH, ROJNA, RP, RPC, RPH, RSP, S, S11, SABUY, SAF, SAFARI, SALEE, SAM, SAMART, SAMCO, SAMTEL, SAUCE, SAWAD, SAWANG, SBNEXT, SCAP, SCI, SCP, SDC, SE, SEAFCO, SECURE, SENX, SFP, SFT, SG, SGF, SHANG, SHR, SIAM, SICT, SIMAT, SISB, SJWD, SK, SKE, SKN, SKY, SLM, SLP, SM, SMART, SMD, SMT, SNNP, SO, SOLAR, SONIC, SPA, SPCG, SPG, SPVI, SQ, SR, SSC, SSS, STANLY, STARK, STC, STEC, STECH, STHAI, STI, STP, STPI, SUC, SUN, SUTHA, SVR, SWC, SYNEX, TACC, TAPAC, TBN, TC, TCC, TCCC, TCJ, TCOAT, TEAM, TEAMG, TEKA, TFM, TGPRO, TH, THAI, THANA, THE, THG, THL, THMUI, TIGER, TITLE, TK, TKC, TLI, TM, TMC, TMW, TNDT, TNH, TNPC, TOA, TPAC, TPAC, TPIPL, TPIPP, TPOLY, TPLAS, TQR, TR, TRC, TRITN, TRUBB, TRV, TSE, TTI, TTT, TTW, TVT, TWP, TWZ, TYCN, UAC, UBA, UMI, UMS, UNIQ, UP, UPOIC, UREKA, UTP, UVAN, VIBHA, VL, VNG, VPO, VRANDA, WARRIX, WAVE, WFX, WGE, WINMED, WINNER, WORK, WORLD, WP, XPG, YGG, YONG

Explanations

Companies participating in Thailand's Private Sector Collective Action Coalition Against Corruption programme (Thai CAC) under Thai Institute of Directors (as of April 17, 2023) are categorised into: companies that have declared their intention to join CAC, and companies certified by CAC.