

## ผันผวน

### ติดตามตัวเลขส่งออก

วันนี้คาด SET Index แกว่งตัวในกรอบ  
แนวรับ 1475 จุด และ แนวต้าน 1490  
จุด เน้นหุ้นมีปัจจัยบวกหนุน โดย ATO  
Picks แนะนำ TTB, WHA



## TTB

Daily Stock picks

ได้แรงหนุนจากแนวโน้ม  
ดอกเบี้ยขาขึ้น คาดว่า NIM มี  
แนวโน้มที่จะเกินเป้าหมายที่  
3.1% ในปีนี้ ขณะเดียวกัน มี  
มุมมองเชิงบวกต่อกลยุทธ์ที่  
เน้นความสามารถการทำกำไร  
ปรับสู่พอร์ตสินเชื่  
ผลตอบแทนสูง

เป้าหมายเชิงกลยุทธ์ 1.7 บาท



## WHA

Daily Stock picks

คาดผลประกอบการปี 66  
ยังคงเติบโต จากธุรกิจนิคม  
อุตสาหกรรมที่จะได้ประโยชน์  
จากการย้ายฐานการผลิต  
ออกจากจีนมาไทย พสานกับ  
มาตรการสนับสนุนการลงทุน  
BOI จากภาครัฐฯ เป็นแรง  
หนุนเพิ่มเติม โดยเฉพาะอย่าง  
ยิ่งกลุ่มลูกค้า EV ที่น่าจะเป็น  
เป้าหมายสำคัญในช่วงถัดไป

เป้าหมายเชิงกลยุทธ์ 5 บาท



Maybank

Securities

# INVESTMENT THEME

## ติดตามตัวเลขส่งออก

▶▶ **ตัวเลขเศรษฐกิจทั่วโลกเริ่มแผ่ว:** ดัชนีชี้นำเศรษฐกิจของประเทศเศรษฐกิจ/ ภูมิภาคขนาดใหญ่ทั่วโลก เริ่มมีสัญญาณการชะลอตัวลง โดยเฉพาะอย่างยิ่งดัชนีภาคการผลิตของสหรัฐฯ และยูโรโซนที่หดตัวและต่ำกว่าที่ตลาดคาด ในขณะที่ภาคบริการทั่วโลกเริ่มแผ่ว โดยล่าสุดยอดการใช้จ่ายการท่องเที่ยว เทศกาลปีระจ่างช่วงสุดสัปดาห์ที่ผ่านมามีต่ำกว่าช่วงเดียวกันของปี 2562 ก่อนเกิดวิกฤตโควิด สะท้อนความเสี่ยงต่อภาคบริการเพิ่มเติม (ติดตามตัวเลข PMI เดือนมิ.ย. ที่จะรายงานในวันที่ 30 มิ.ย. ตลาดคาดที่ 53.7) ส่วนในประเทศไทย วันนี้ติดตามตัวเลขส่งออกไทยเดือน พ.ค. (Consensus คาด -10.0% ถึง -5.0%)

▶▶ **สินทรัพย์เสี่ยงเริ่มปรับฐาน ส่วนไทยลงหนัก:** ตลาดสินทรัพย์เสี่ยงทั่วโลก เริ่มเข้าสู่ช่วงการพักฐาน ซึ่งพบว่าตั้งแต่ 15 มิ.ย. ที่ผ่านมา ดัชนีหุ้นสหรัฐฯ DJIA, Nasdaq และ S&P500 -1.98%, -2.11% และ -1.75% ตามลำดับ ส่วน MSCI Europe และ MSCI Asia ex Japan ก็ปรับตัวลง -2.31% และ -3.23% ในขณะที่ดัชนี SET Index ปรับตัวลงแรง underperform -3.35% สะท้อนทั้งผลจากปัจจัยต่างประเทศและปัจจัยกดดันเฉพาะตัว โดยเฉพาะอย่างยิ่งภาวะเศรษฐกิจไทยที่อยู่ในช่วงเปลี่ยนผ่านรัฐบาลและมีความไม่แน่นอนทางการเมือง รวมทั้งนักลงทุนยังขาดความเชื่อมั่นต่อตลาดไทย



### ดัชนีตลาดหลักทรัพย์

**1,485.32**      **-20.20**

สรุปมูลค่าการซื้อขาย 26 มิ.ย. 66

| นักลงทุน      | สุทธิ (ลบ.) |
|---------------|-------------|
| สถาบัน        | +331.36     |
| บัญชี บล.     | -267.40     |
| ต่างชาติ      | -418.17     |
| ในประเทศ      | +354.22     |
| มูลค่าซื้อขาย | 40,108.08   |

Source : [www.set.or.th](http://www.set.or.th)

# MARKET SUMMARY

เมื่อวานนี้ SET Index ปิด 1,485.32 จุด (-20.20 จุด) โดนผลกระทบจากความกังวลต่อภาวะเศรษฐกิจและความเชื่อมั่นในตลาดหุ้นไทย โดยมีปริมาณการซื้อขาย 4.0 หมื่นล้านบาท (เทียบกับวันก่อนหน้า 3.3 หมื่นล้านบาท)

โดยนักลงทุนต่างชาติขาย -418.17 ลบ. นักลงทุนสถาบันซื้อ +331.36 ลบ. ส่วนตลาด TFEX นักลงทุนต่างชาติ Short Index Future -3,634 สัญญา





















## EYES ON :

- » 27 มิ.ย. สั่งซื้อสินค้าคงทน, ตัวเลขอสังหาฯ สหรัฐฯ
- » 29 มิ.ย. ผู้ขอรับสวัสดิการว่างงาน, ความเชื่อมั่นผู้บริโภคยูโรโซน
- » 30 มิ.ย. อัตราเงินเฟ้อยูโรโซน, PMI จีน
- » ในสัปดาห์ ส่องออกไทยเดือน พ.ค.



# WORLD INDEX

| Index              |       | 2-Day<br>Price Chart  | Latest<br>Price | % Change |        |        | PER   |       | PBV  |      | Div. Yld. |      |
|--------------------|-------|---|-----------------|----------|--------|--------|-------|-------|------|------|-----------|------|
|                    |       |   |                 | 1 Day    | 1 Week | YTD    | 22F   | 23F   | 22F  | 23F  | 22F       | 23F  |
| <b>US</b>          |       |   |                 |          |        |        |       |       |      |      |           |      |
| DJIA               | Index |  | 33,714.7        | 0.0%     | -1.7%  | 1.7%   | 18.3x | 16.3x | 4.2x | 3.8x | 2.1%      | 2.3% |
| S&P500             | Index |  | 4,328.8         | -0.4%    | -1.8%  | 12.7%  | 19.8x | 17.9x | 3.9x | 3.6x | 1.6%      | 1.7% |
| Nasdaq             | Index |  | 13,335.8        | -1.2%    | -2.6%  | 27.4%  | 35.5x | 27.8x | 5.2x | 5.0x | 0.9%      | 0.9% |
| <b>EUROPE</b>      |       |   |                 |          |        |        |       |       |      |      |           |      |
| Stoxx50            | Index |  | 4,280.6         | 0.2%     | -1.9%  | 12.8%  | 12.2x | 11.7x | 1.7x | 1.6x | 3.6%      | 4.2% |
| FTSE               | Index |  | 7,453.6         | -0.1%    | -1.8%  | 0.0%   | 10.4x | 10.2x | 1.6x | 1.5x | 4.2%      | 4.5% |
| CAC40              | Index |  | 7,184.4         | 0.3%     | -1.8%  | 11.0%  | 12.7x | 12.0x | 1.8x | 1.6x | 3.3%      | 3.6% |
| DAX                | Index |  | 15,813.1        | -0.1%    | -2.4%  | 13.6%  | 11.2x | 10.4x | 1.4x | 1.3x | 3.5%      | 4.7% |
| <b>Asia</b>        |       |   |                 |          |        |        |       |       |      |      |           |      |
| Nikkei (Japan)     | Index |  | 32,652.4        | -0.1%    | -2.2%  | 25.1%  | 20.4x | 18.3x | 1.9x | 1.8x | 1.9%      | 1.9% |
| HSKI (Hongkong)    | Index |  | 18,794.1        | -0.5%    | -6.2%  | -5.0%  | 9.3x  | 8.5x  | 1.0x | 1.0x | 3.8%      | 4.1% |
| SSEC (China)       | Index |  | 3,150.6         | -1.5%    | -3.1%  | 2.0%   | 11.0x | 9.6x  | 1.2x | 1.1x | 3.2%      | 3.5% |
| KOSPI (Korea)      | Index |  | 2,573.5         | -0.3%    | -1.2%  | 15.1%  | 15.3x | 10.1x | 1.0x | 0.9x | 2.2%      | 2.4% |
| Taiex (Taiwan)     | Index |  | 17,059.2        | -0.8%    | -1.6%  | 20.7%  | 18.5x | 14.9x | 2.2x | 2.0x | 3.2%      | 3.5% |
| SET (Thai)         | Index |  | 1,485.3         | -1.3%    | -4.6%  | -11.0% | 15.7x | 13.9x | 1.4x | 1.4x | 3.2%      | 3.6% |
| JSX (Indonesia)    | Index |  | 6,664.7         | 0.4%     | -0.3%  | -2.7%  | 13.7x | 12.6x | 1.9x | 1.7x | 4.2%      | 4.3% |
| PSEi (Philippines) | Index |  | 6,523.1         | 2.0%     | 1.1%   | -0.7%  | 12.4x | 11.1x | 1.4x | 1.3x | 2.6%      | 2.7% |
| VNI (Vietnam)      | Index |  | 1,132.0         | 0.2%     | 2.4%   | 12.4%  | 11.6x | 9.3x  | 1.7x | 1.5x | n.m.      | n.m. |
| Sensex (India)     | Index |  | 62,970.0        | 0.0%     | -0.3%  | 3.5%   | 20.7x | 17.6x | 3.2x | 2.8x | 1.5%      | 1.7% |
| MSCI AP ex-Japan   | Index |  | 512.2           | -0.4%    | -3.1%  | 1.3%   | 14.2x | 12.1x | 1.5x | 1.4x | 3.0%      | 3.1% |

Source : Bloomberg and MST Research

# COMMODITIES












# PRICE UPDATE

| Commodity          | 2-Day Price Chart           | Latest Price  | % Change |         |       |        |        |        |        |        |        |
|--------------------|-----------------------------|---------------|----------|---------|-------|--------|--------|--------|--------|--------|--------|
|                    |                             |               | 1D       | 1W      | 1M    | 3M     | 6M     | 1Y     | YTD    |        |        |
| <b>Crude Oil</b>   |                             |               |          |         |       |        |        |        |        |        |        |
| PGCRDUBA           | Dubai                       | \$/ bbl       |          | 74.6    | 1.5%  | -1.8%  | -0.9%  | 1.0%   | -6.0%  | -30.4% | -5.2%  |
| CLA Comdty         | NYMEX                       | \$/ bbl       |          | 69.4    | 0.1%  | -2.5%  | -4.6%  | -4.5%  | -11.6% | -21.6% | -12.5% |
| COA Comdty         | BRENT                       | \$/ bbl       |          | 74.3    | 0.1%  | -2.2%  | -3.5%  | -4.2%  | -10.5% | -20.9% | -11.2% |
| <b>Gasoil</b>      |                             |               |          |         |       |        |        |        |        |        |        |
| MOGFM92S Index     | Singapore Gasoline          | \$/ bbl       |          | 84.6    | 1.8%  | -3.1%  | -3.0%  | -9.5%  | -7.4%  | -44.0% | -8.4%  |
| F5SGM1             | Singapore Diesel            | \$/ bbl       |          | 91.1    | 1.8%  | -1.6%  | 2.2%   | -5.6%  | -19.5% | -45.2% | -24.2% |
| JETKSPOT           | Singapore Jet Kerosene      | \$/ bbl       |          | 89.7    | 1.3%  | -5.1%  | 1.2%   | -5.3%  | -20.5% | -42.3% | -22.0% |
| N6SH1805           | Singapore Fuel Oil          | \$/ bbl       |          | 432.6   | 0.2%  | -0.1%  | 2.3%   | 8.4%   | 7.2%   | -29.7% | 5.6%   |
| LPGSMBNB           | US Liquefied Petroleum Gas  | cents/gallon  |          | 43.5    | -1.8% | 6.6%   | -17.1% | -44.6% | -53.8% | -64.7% | -57.1% |
| <b>Metal</b>       |                             |               |          |         |       |        |        |        |        |        |        |
| GCA Comdty         | Gold COMEX                  | \$/oz         |          | 1,932.2 | -0.1% | -0.8%  | -1.6%  | -2.8%  | 3.3%   | 2.1%   | 3.1%   |
| XAG Curncy         | Silver                      | \$/oz         |          | 22.8    | -0.1% | -1.6%  | -1.8%  | -1.4%  | -5.3%  | 7.6%   | -5.0%  |
| LMCADY Comdty      | Copper                      | \$/ MT        |          | 8,422.0 | 0.2%  | -1.5%  | 3.9%   | -5.5%  | 1.1%   | 0.5%   | 0.7%   |
| <b>Steel</b>       |                             |               |          |         |       |        |        |        |        |        |        |
| CDSPDRAV           | China Rebar 25 mm           | CNY/MT        |          | 3,755.0 | -1.6% | -2.4%  | 3.7%   | -10.7% | -7.4%  | -11.0% | -9.0%  |
| CDSPHRAV           | China Hot Rolled Sheet      | CNY/MT        |          | 3,822.0 | -1.3% | -2.0%  | 3.3%   | -11.8% | -6.3%  | -11.7% | -7.8%  |
| <b>Coal</b>        |                             |               |          |         |       |        |        |        |        |        |        |
| XAA Comdty         | Rotterdam                   | \$/ MT        |          | 111.8   | 0.6%  | 0.5%   | 17.9%  | -11.0% | -39.0% | -48.2% | -39.1% |
| XOA Comdty         | Richard Bay                 | \$/ MT        |          | 100.0   | -0.6% | -2.3%  | -2.8%  | -22.7% | -42.9% | -58.1% | -40.3% |
| XWA Comdty         | New Castle                  | \$/ MT        |          | 139.5   | 0.3%  | 5.0%   | 1.7%   | -27.0% | -52.7% | -46.7% | -53.1% |
| <b>Dry Bulk</b>    |                             |               |          |         |       |        |        |        |        |        |        |
| BDIY Index         | BDI Baltic Dry Index        | Points        |          | 1,240.0 | 2.0%  | 16.4%  | 5.8%   | -14.8% | -18.2% | -46.0% | -18.2% |
| BSI58A Index       | BSI Baltic Supramax         | Points        |          | 743.0   | -1.1% | -1.1%  | -21.5% | -44.0% | -30.0% | -69.5% | -30.0% |
| BPIY Index         | BPI Baltic Panamax          | Points        |          | 1,127.0 | -1.1% | -5.5%  | 0.7%   | -28.0% | -26.6% | -57.5% | -26.6% |
| BCI14 Index        | BCI Baltic Capesize         | Points        |          | 2,080.0 | 4.5%  | 39.4%  | 23.6%  | 10.5%  | -8.0%  | -13.2% | -8.0%  |
| BHSI Index         | BHSI Baltic Handysize Index | Points        |          | 455.0   | -0.2% | -1.1%  | -22.6% | -35.2% | -31.4% | -65.9% | -31.4% |
| <b>Soft Comdty</b> |                             |               |          |         |       |        |        |        |        |        |        |
| CTA Comdty         | Cotton Futures              | \$/ lbs       |          | 77.9    | -1.0% | -2.8%  | -3.3%  | -0.7%  | -5.6%  | -4.5%  | -3.7%  |
| SB1 Comdty         | NYMEX Sugar                 | \$/ lbs       |          | 23.7    | -1.9% | -10.3% | -6.5%  | 13.9%  | 13.1%  | 29.1%  | 18.4%  |
| RG1 Comdty         | RSS3 Rubber                 | Y/ kg         |          | 152.4   | -0.3% | 2.1%   | -2.7%  | -2.9%  | 0.1%   | -23.0% | 0.3%   |
| C A Comdty         | Corn                        | cents/bushels |          | 589.5   | 0.2%  | -1.3%  | 10.3%  | 3.5%   | -2.9%  | -2.3%  | -3.5%  |
| S A Comdty         | Soybean                     | cents/bushels |          | 1,316.0 | -0.5% | -2.0%  | 10.6%  | 2.1%   | -5.6%  | -0.9%  | -7.1%  |

Source : Bloomberg and MST Research

**B O N D S**

# and CURRENCY

| Bond & Money Market |              |                | 2-Day Price Chart   | Latest Price | % Change |        |        |        |         |        |         |
|---------------------|--------------|----------------|---|--------------|----------|--------|--------|--------|---------|--------|---------|
|                     |              |                |   |              | 1D       | 1W     | 1M     | 3M     | 6M      | 1Y     | YTD     |
| <b>Volatility</b>   |              |                |   |              |          |        |        |        |         |        |         |
| VIX Index           | VIX Index    | Index          |    | 14.3         | 6.0%     | 5.2%   | -20.6% | -34.5% | -31.7%  | -47.7% | -34.2%  |
| <b>Bond Yield</b>   |              |                |   |              |          |        |        |        |         |        |         |
| <b>US</b>           |              |                |   |              |          |        |        |        |         |        |         |
| USGG2YR Index       | 2 Yr         | %              |  | 4.7          | -1.6%    | -0.4%  | 2.3%   | 16.8%  | 6.7%    | 49.5%  | 5.4%    |
| USGG10YR Index      | 10 Yr        | %              |  | 3.7          | -0.3%    | -0.2%  | -2.3%  | 5.1%   | -3.4%   | 16.0%  | -4.2%   |
| <b>Japan</b>        |              |                |   |              |          |        |        |        |         |        |         |
| GJGB2 Index         | 2 Yr         | %              |  | (0.1)        | -6.8%    | -27.9% | -23.8% | -20.0% | -378.6% | -27.9% | -300.0% |
| GJGB10 Index        | 10 Yr        | %              |  | 0.4          | 0.3%     | -7.9%  | -14.0% | 13.1%  | -24.0%  | 47.8%  | -14.2%  |
| <b>Thailand</b>     |              |                |   |              |          |        |        |        |         |        |         |
| TBDC2Y Index        | 2 Yr         | %              |   | 2.1          | 0.0%     | -0.2%  | 0.6%   | 23.7%  | 29.6%   | 21.5%  | 30.3%   |
| TBDC10Y Index       | 10 Yr        | %              |   | 2.6          | -1.2%    | -1.9%  | -0.9%  | 11.2%  | -3.3%   | -12.0% | -2.8%   |
| <b>Currency</b>     |              |                |   |              |          |        |        |        |         |        |         |
| DXY                 | Dollar Index | Points         |  | 102.8        | 0.1%     | 0.2%   | -1.4%  | -0.1%  | -1.4%   | -1.1%  | -0.7%   |
| EURUSD              | US\$/Euro    | Dollar crosses |  | 1.1          | 0.0%     | -0.1%  | 1.9%   | 1.0%   | 2.5%    | 3.1%   | 1.9%    |
| GBPUSD              | US\$/GBP     | Dollar crosses |  | 1.3          | 0.0%     | -0.4%  | 2.9%   | 3.4%   | 5.7%    | 3.6%   | 5.2%    |
| USDJPY              | Yen/US\$     | Dollar crosses |  | 143.5        | 0.0%     | -1.4%  | -2.1%  | -8.3%  | -7.0%   | -5.6%  | -8.6%   |
| USDCNY              | Yuan/US      | Dollar crosses |  | 7.2          | -0.8%    | -1.1%  | -2.4%  | -4.9%  | -3.8%   | -7.6%  | -4.7%   |
| USDTHB              | THB/US\$     | Dollar crosses |  | 35.2         | 0.1%     | -1.1%  | -1.5%  | -2.1%  | -1.2%   | 0.3%   | -1.7%   |

Source : Bloomberg and MST Research

# ข่าวเด่น

CK ลุ้นรายได้ค่าก่อสร้างปีนี้พุ่ง 67% เร่งงานหลวงพระบาง ชูแบ็กล็อก 1.5 แสนล้านบาท (ข่าวหุ้น)

โบรคฯ ประเมินปีนี้ CK รายได้ค่าก่อสร้างโตแรง 67% จากปีก่อนทำได้ 1.8 หมื่นล้านบาท เหตุเร่งงานสร้างโรงไฟฟ้าหลวงพระบาง แคมแบ็กล็อกนิวไฮ 1.5 แสนล้านบาท ลดเสียงช่วงเปลี่ยนรัฐบาล คงคำแนะนำ ชื้อ แต่ปรับเป้าราคาลงเหลือ 24 บาท เชื่อยังเจอแรงกดดันภาระดอกเบี้ยที่สูงขึ้น แคมกำไร CKP โตช้าจากสภาวะเอลนีโญ

**ความเห็น :** ราคาหุ้น CK ปรับลดลงมากเกินไป (-23% YTD) แนวนับมผลประกอบการปี 2566/67 คาดจะเติบโตสูง 88%YoY/22%YoY แรงแทนจากการเติบโตของบริษัทลูก และ งานใหม่ที่เพิ่งลงนามคือ งานก่อสร้างโยธา โรงไฟฟ้าพลังงานน้ำหลวงพระบาง 99,788 ล้านบาท ทำให้ Backlog เพิ่มขึ้นเป็น 149,353 ล้านบาท ทำสถิติสูงสุดใหม่ **คงแนะนำ ชื้อ เป้าหมาย 25.40 บาท**



# NVDR BUY

## Daily: Top 10 NVDR Net Buy Value

Note: Unit: Million Baht

|    | Stock  | 26-Jun-23 | 23-Jun-23 | 22-Jun-23 | 21-Jun-23 | 20-Jun-23 |
|----|--------|-----------|-----------|-----------|-----------|-----------|
| 1  | JMART  | 159.6     | -6.3      | 116.7     | 33.7      | -67.3     |
| 2  | JMT    | 124.9     | -56.9     | -81.0     | -158.8    | -119.1    |
| 3  | BCP    | 122.4     | 16.9      | 13.5      | 12.6      | 8.6       |
| 4  | CPALL  | 120.8     | -62.8     | 38.9      | -169.2    | 24.7      |
| 5  | EA     | 119.0     | 33.6      | 239.6     | -244.0    | 144.5     |
| 6  | TIDLOR | 103.0     | -5.3      | 40.3      | 87.9      | 141.8     |
| 7  | COM7   | 87.8      | 19.5      | 15.1      | -6.7      | 1.9       |
| 8  | TTB    | 77.5      | 78.9      | 83.3      | 197.3     | 190.2     |
| 9  | KTB    | 77.4      | -45.9     | -3.1      | 1.3       | 327.6     |
| 10 | SISB   | 72.1      | -5.9      | 47.2      | -0.4      | 10.3      |

## Weekly: Top 10 NVDR Net Buy Value

|    | Stock  | WTD   | -2nd Wk | -3rd Wk | -4th Wk | -5th Wk |
|----|--------|-------|---------|---------|---------|---------|
| 1  | TTB    | 627.1 | 164.0   | 438.4   | 210.6   | 364.1   |
| 2  | CPN    | 399.0 | -23.4   | 232.9   | 232.3   | -302.7  |
| 3  | TIDLOR | 367.7 | 90.3    | 159.8   | 557.4   | 75.2    |
| 4  | KTB    | 357.4 | -307.8  | 381.5   | 193.8   | 28.8    |
| 5  | EA     | 292.6 | 137.9   | 39.8    | -124.2  | 104.7   |
| 6  | JMART  | 236.4 | -122.6  | 15.0    | 124.3   | -341.8  |
| 7  | MTC    | 179.7 | 182.9   | 42.9    | -66.4   | -149.5  |
| 8  | CHG    | 175.6 | 26.6    | 51.6    | -141.0  | -89.9   |
| 9  | BCP    | 174.0 | 95.1    | 55.7    | -96.1   | 19.2    |
| 10 | TRUE   | 135.9 | -190.6  | -354.4  | -167.8  | -223.8  |

Source : SETSMART and MST Research



# NVDR SELL

## Daily: Top 10 NVDR Net Sell Value

Note: Unit: Million Baht

| Stock    | 26-Jun-23 | 23-Jun-23 | 22-Jun-23 | 21-Jun-23 | 20-Jun-23 |
|----------|-----------|-----------|-----------|-----------|-----------|
| 1 AOT    | -339.6    | -106.7    | -109.9    | -336.1    | 529.3     |
| 2 PTTEP  | -219.8    | -5.5      | 133.7     | -281.8    | 258.5     |
| 3 DELTA  | -120.9    | -53.6     | -19.6     | -143.2    | -73.4     |
| 4 KCE    | -105.2    | 32.6      | -12.4     | -40.1     | -72.2     |
| 5 BDMS   | -104.0    | -146.9    | -23.5     | -234.8    | -134.8    |
| 6 KBANK  | -102.4    | -40.7     | -173.4    | -110.9    | -20.4     |
| 7 MINT   | -70.7     | -2.1      | -140.0    | -85.1     | 55.7      |
| 8 KTC    | -70.4     | -18.2     | -19.5     | 3.9       | 59.8      |
| 9 ADVANC | -65.5     | -175.9    | -62.0     | -205.2    | 213.8     |
| 10 HMPRO | -60.8     | -99.2     | -4.6      | -120.9    | 1.5       |

## Weekly: Top 10 NVDR Net Sell Value

| Stock    | WTD    | -2nd Wk | -3rd Wk | -4th Wk | -5th Wk |
|----------|--------|---------|---------|---------|---------|
| 1 TU     | -265.2 | -178.4  | 1,276.8 | 393.5   | -172.6  |
| 2 MINT   | -242.2 | 621.4   | -91.9   | -69.6   | -250.0  |
| 3 CPF    | -204.1 | 137.1   | -121.2  | -210.0  | -638.4  |
| 4 KCE    | -197.3 | 153.8   | 68.3    | 219.5   | 247.7   |
| 5 BANPU  | -168.8 | -406.5  | -289.3  | -409.4  | -267.6  |
| 6 INTUCH | -153.1 | 19.6    | -85.5   | -298.0  | -596.8  |
| 7 IVL    | -138.2 | -253.0  | -166.5  | -90.7   | 231.1   |
| 8 BH     | -133.0 | 12.5    | -157.5  | 67.8    | 194.1   |
| 9 SCC    | -129.7 | 593.9   | 320.3   | -216.9  | 194.0   |
| 10 CBG   | -123.0 | -225.4  | -5.2    | -20.5   | -24.4   |

Source : SETSMART and MST Research

# การเปลี่ยนแปลงการถือ หลักทรัพย์ผู้บริหาร (แบบ 59)

(ต่อ)

| ชื่อบริษัท | ชื่อผู้บริหาร                | ประเภทหลักทรัพย์ | วันที่ได้มา/<br>จำหน่าย | จำนวน                                       | ราคา | วิธีการได้มา/<br>จำหน่าย |
|------------|------------------------------|------------------|-------------------------|---|------|--------------------------|
| GPI        | นาย พิระพงศ์ เอี่ยมล้ำเนา    | หุ้นสามัญ        | 22/06/2566              | 56,800                                      | 1.56 | ซื้อ                     |
| GPI        | นาย พิระพงศ์ เอี่ยมล้ำเนา    | หุ้นสามัญ        | 23/06/2566              | 25,000                                      | 1.62 | ซื้อ                     |
| CPW        | นาย ณรงค์ อังศ์ธเนศ          | หุ้นสามัญ        | 23/06/2566              | 240,000                                     | 2.93 | ซื้อ                     |
| K          | นาง โศรดา ธรรมประกอบ         | Warrant          | 22/06/2566              | 300,000                                     | 0.26 | ซื้อ                     |
| KC         | นาย อมรศักดิ์ วัชรภูวณิพงษ์  | หุ้นสามัญ        | 24/06/2566              | 1,398,700                                   | 0.1  | ซื้อ                     |
| CMAN       | หม่อมหลวง จันทรจุกา จันทรทัต | หุ้นสามัญ        | 26/06/2566              | 50,000                                      | 2.22 | ซื้อ                     |
| COMAN      | นาย วสุธรรม ประเสริฐศิลป์    | หุ้นสามัญ        | 23/06/2566              | 2,300                                       | 4.22 | ซื้อ                     |
| JR         | นาย จรัญ วิวัฒน์ใจภูวณิ      | หุ้นสามัญ        | 23/06/2566              | 40,300                                      | 5.83 | ซื้อ                     |
| CHAYO      | นาย สุขสันต์ ยะสินธุ์        | หุ้นสามัญ        | 22/06/2566              | 500,000                                     | 6.53 | ซื้อ                     |
| CHAYO      | นาย สุขสันต์ ยะสินธุ์        | หุ้นสามัญ        | 23/06/2566              | 500,000                                     | 6.11 | ซื้อ                     |
| SANKO      | นาย เกียรติภูมิ ภูมิรัตน์    | หุ้นสามัญ        | 21/06/2566              | 216,900                                     | 1.12 | ซื้อ                     |
| SYNTEC     | นาย ณยศ ปิสิญธนะกุล          | หุ้นสามัญ        | 23/06/2566              | 71,900                                      | 1.46 | ซื้อ                     |
| SICT       | นาย มดิษฐ์ เกษมเศรษฐี        | หุ้นสามัญ        | 21/06/2566              | 995,200                                     | 8.55 | ซื้อ                     |
| SICT       | นาย มานพ ธรรมสิริอนันต์      | หุ้นสามัญ        | 21/06/2566              | 995,200                                     | 8.55 | ขาย                      |
| SUPER      | นาย จอมทรัพย์ โลจายะ         | หุ้นสามัญ        | 23/06/2566              | 500,000                                     | 0.53 | ซื้อ                     |
| SAPPE      | นางสาว ปิยจิต รักอริยะพงศ์   | หุ้นสามัญ        | 23/06/2566              | 20,000                                      | 77   | ซื้อ                     |
| SONIC      | นางสาว ปิยธิดา ต่างโหวง      | หุ้นสามัญ        | 22/06/2566              | 3,400                                       | 1.7  | ขาย                      |
| SONIC      | นาย สันติสุข โหมือภาภานันท์  | หุ้นสามัญ        | 23/06/2566              | 100,000                                     | 1.67 | ซื้อ                     |
| SA         | นาย ขจรศิษฐ์ สิงสสรสิริณ     | หุ้นสามัญ        | 23/06/2566              | <del>50,000</del><br>Revoked by Reporter    | 7.3  | ซื้อ                     |
| SA         | นาย ขจรศิษฐ์ สิงสสรสิริณ     | หุ้นสามัญ        | 23/06/2566              | 50,000                                      | 7.3  | ซื้อ                     |
| SA         | นาย ขจรศิษฐ์ สิงสสรสิริณ     | หุ้นสามัญ        | 23/06/2566              | <del>3,000,000</del><br>Revoked by Reporter | 7.25 | ขาย                      |

Source : WWW.SEC.OR.TH

# การเปลี่ยนแปลงการถือ หลักทรัพย์ผู้บริหาร (แบบ 59)

(ต่อ)

| ชื่อบริษัท | ชื่อผู้บริหาร               | ประเภทหลักทรัพย์ | วันที่ได้มา/<br>จำหน่าย | จำนวน                                     | ราคา | วิธีการได้มา/<br>จำหน่าย |
|------------|-----------------------------|------------------|-------------------------|---|------|--------------------------|
| SA         | นาย ขจรศิษฐ์ สิงสรเสริญ     | หุ้นสามัญ        | 23/06/2566              | 3,000,000                                 | 7.25 | ขาย                      |
| SA         | นาย ขจรศิษฐ์ สิงสรเสริญ     | หุ้นสามัญ        | 23/06/2566              | 3,000,000                                 | 7.25 | ซื้อ                     |
| SIMAT      | นาย บุญเลิศ เอี้ยวพรชัย     | หุ้นสามัญ        | 23/06/2566              | 150,000                                   | 1.58 | ซื้อ                     |
| DOD        | นาย ต่อลาภ ไชยชาวน์         | หุ้นสามัญ        | 19/06/2566              | 12,500                                    | 4    | ซื้อ                     |
| ECL        | นาย ดนุชา วีระพงษ์          | หุ้นสามัญ        | 22/06/2566              | 200,000                                   | 1.59 | ซื้อ                     |
| ECL        | นาย ประภากร วีระพงษ์        | หุ้นสามัญ        | 23/06/2566              | 600,000                                   | 1.58 | ซื้อ                     |
| WHART      | นาย อนุวัฒน์ จารุภรสุกุล    | หน่วยทรัสต์      | 23/06/2566              | 10,700                                    | 10.4 | ซื้อ                     |
| TTB        | นาย สุกฤติภานต์ รุ่งศรีทอง  | หุ้นสามัญ        | 22/06/2566              | 700,000                                   | 1.59 | ขาย                      |
| TKS        | นาย จิรพงศ์ วัชรานาภรณ์     | หุ้นสามัญ        | 23/06/2566              | 120,000                                   | 8.67 | ซื้อ                     |
| TCMC       | นาย พิมล ศรีวิกรม์          | หุ้นสามัญ        | 23/06/2566              | 100,000                                   | 1.92 | ซื้อ                     |
| BLC        | นางสาว อนุพร ภัทธราวาณิชกุล | หุ้นสามัญ        | 21/06/2566              | 1,900                                     | 7.92 | ซื้อ                     |
| BLC        | นางสาว อนุพร ภัทธราวาณิชกุล | หุ้นสามัญ        | 23/06/2566              | 1,300                                     | 7.3  | ซื้อ                     |
| BLC        | นาย วงศธร จามเอนก           | หุ้นสามัญ        | 21/06/2566              | 1,000                                     | 8.21 | ซื้อ                     |
| BLC        | นาย สุวิทย์ จามภูพันธ์      | หุ้นสามัญ        | 23/06/2566              | <del>140,000</del><br>Revoked by Reporter | 7.34 | ซื้อ                     |
| BLC        | นาย สุวิทย์ จามภูพันธ์      | หุ้นสามัญ        | 23/06/2566              | <del>140,000</del><br>Revoked by Reporter | 7.34 | ซื้อ                     |
| BLC        | นาย สุวิทย์ จามภูพันธ์      | หุ้นสามัญ        | 23/06/2566              | 140,000                                   | 7.34 | ซื้อ                     |
| BLC        | นาย สุวิทย์ จามภูพันธ์      | หุ้นสามัญ        | 23/06/2566              | <del>140,000</del><br>Revoked by Reporter | 7.34 | ซื้อ                     |
| PRIN       | นาย ปริญญา โกวิทจินดาชัย    | หุ้นสามัญ        | 23/06/2566              | 22,000                                    | 2.58 | ซื้อ                     |

Source : [WWW.SEC.OR.TH](http://WWW.SEC.OR.TH)

# การเปลี่ยนแปลงการถือ หลักทรัพย์ผู้บริหาร (แบบ 59)

(ต่อ)

| ชื่อย่อหลักทรัพย์ | ชื่อผู้บริหาร                 | ประเภทหลักทรัพย์ | วันที่ได้มา/<br>จำหน่าย | จำนวน     | ราคา  | วิธีการได้มา/<br>จำหน่าย |
|-------------------|-------------------------------|------------------|-------------------------|-----------|-------|--------------------------|
| PCC               | นาย กิตติ สัมฤทธิ์            | หุ้นสามัญ        | 23/06/2566              | 50,000    | 3.2   | ซื้อ                     |
| PRG               | นาย สุวทย์ ธีรวิชิตกุล        | หุ้นสามัญ        | 23/06/2566              | 5,000     | 10.6  | ซื้อ                     |
| PEACE             | นาย วิฑูร จามบุญอนันต์        | หุ้นสามัญ        | 23/06/2566              | 46,500    | 4.12  | ซื้อ                     |
| PRTR              | นางสาว ธิศรา เจริญพานิช       | หุ้นสามัญ        | 23/06/2566              | 100,000   | 5.6   | ซื้อ                     |
| FTI               | นาง วรญา ภูวพันธ์             | หุ้นสามัญ        | 23/06/2566              | 2,250,000 | 2.2   | ขาย                      |
| FTI               | นาย วิกร ภูวพันธ์             | หุ้นสามัญ        | 23/06/2566              | 2,250,000 | 2.2   | ขาย                      |
| MJD               | นางสาว เพชรลดา พูลสวัสดิ์เกษม | หุ้นสามัญ        | 23/06/2566              | 200,000   | 1.43  | ซื้อ                     |
| MJD               | นางสาว เพชรลดา พูลสวัสดิ์เกษม | หุ้นสามัญ        | 23/06/2566              | 200,000   | 1.43  | ซื้อ                     |
| UTP               | นาย มงคล มังกรกนก             | หุ้นสามัญ        | 23/06/2566              | 10,000    | 10.7  | ซื้อ                     |
| RAM               | นางสาว ฤกษ์จี กาญจนพิทักษ์    | หุ้นสามัญ        | 23/06/2566              | 200       | 43.5  | ซื้อ                     |
| KUN               | นาง ประวีร์รัตน์ เทวอักษร     | หุ้นสามัญ        | 22/06/2566              | 10,000    | 2.11  | ซื้อ                     |
| KUN               | นาง ประวีร์รัตน์ เทวอักษร     | หุ้นสามัญ        | 23/06/2566              | 28,000    | 2.11  | ซื้อ                     |
| KUN               | นาย คุณา เทวอักษร             | หุ้นสามัญ        | 22/06/2566              | 10,000    | 2.11  | ซื้อ                     |
| KUN               | นาย คุณา เทวอักษร             | หุ้นสามัญ        | 23/06/2566              | 28,000    | 2.11  | ซื้อ                     |
| VL                | นาง ชุติกา กลิ่นสุวรรณ        | หุ้นสามัญ        | 23/06/2566              | 731,600   | 1.01  | ซื้อ                     |
| VL                | นาย ทวีศิลป์ ชินะพัฒน์วงศ์    | หุ้นสามัญ        | 23/06/2566              | 300,000   | 1.01  | ซื้อ                     |
| STA               | นาย วิชญ์พล สิมเจริญกุล       | หุ้นสามัญ        | 23/06/2566              | 20,000    | 17.05 | ซื้อ                     |
| STA               | นาย วิชญ์พล สิมเจริญกุล       | หุ้นสามัญ        | 23/06/2566              | 50,000    | 17.08 | ซื้อ                     |
| AMARC             | นาย อังกูร ฉันทนาวานิช        | หุ้นสามัญ        | 23/06/2566              | 40,000    | 2     | ซื้อ                     |
| SORKON            | นาย จรรย์พจน์ รุจโรโสภณ       | หุ้นสามัญ        | 23/06/2566              | 50,000    | 5.05  | ซื้อ                     |
| SKN               | นาง กิตติยา นิบลเลอร์         | หุ้นสามัญ        | 23/06/2566              | 24,500    | 4.38  | ซื้อ                     |

Source : WWW.SEC.OR.TH

| ชื่อย่อหลักทรัพย์ | ชื่อผู้บริหาร                | ประเภทหลักทรัพย์ | วันที่ได้มา/<br>จำหน่าย | จำนวน     | ราคา  | วิธีการได้มา/<br>จำหน่าย |
|-------------------|------------------------------|------------------|-------------------------|-----------|-------|--------------------------|
| STI               | นาย กิตติศักดิ์ สุภาควัฒน์   | หุ้นสามัญ        | 21/06/2566              | 3,700     | 4.56  | ซื้อ                     |
| STI               | นาย กิตติศักดิ์ สุภาควัฒน์   | หุ้นสามัญ        | 22/06/2566              | 12,800    | 4.52  | ซื้อ                     |
| STI               | นาย กิตติศักดิ์ สุภาควัฒน์   | หุ้นสามัญ        | 23/06/2566              | 5,000     | 4.56  | ซื้อ                     |
| RS                | นาย สุรชัย เขษมไชยศิริศักดิ์ | หุ้นสามัญ        | 23/06/2566              | 1,364,500 | 14.08 | ซื้อ                     |
| EP                | นาย ยุทธ ชินสุภักกุล         | หุ้นสามัญ        | 23/06/2566              | 5,000     | 3.04  | ซื้อ                     |
| AAV               | นาย ธรรพลฐ์ ไบเลเว็ลด์       | หุ้นสามัญ        | 22/06/2566              | 2,000,000 | 2.8   | ขาย                      |
| NFC               | นาย วีรกร อ่องสกุล           | หุ้นสามัญ        | 23/06/2566              | 1,100     | 4.3   | ซื้อ                     |
| STC               | นาย สุรสิทธิ์ ชัยตระกูลทอง   | หุ้นสามัญ        | 23/06/2566              | 34,200    | 0.7   | ซื้อ                     |

Source : [WWW.SEC.OR.TH](http://WWW.SEC.OR.TH)

# Calendar

SUNDAY MONDAY TUESDAY WEDNESDAY THURSDAY FRIDAY SATURDAY

1 2 3  
7 8 9 10  
13 14 15 16 17  
25 26 27 28 29 30

 **Maybank**  
Securities

## ปฏิทินหุ้น ม.ย. 66 (ต่อ)

| Monday<br>26   | Tuesday<br>27   | Wednesday<br>28   | Thursday<br>29  | Friday<br>30 |
|--|---|---|---|--------------|
| CPNCG : เปลี่ยนพาร์ตัม 10.30 "ไทป์"<br>10.046<br>PRG : ลุกหุ้น 2,600 หุ้น ไร่สีนธ<br>Warrant (PRG-W3) 1:1@5.00<br>SEAOIL : ย้ายตลาดรองเดิม MAI<br>"ไทป์" SET | ERWPF : เปลี่ยนพาร์ตัม 7.9433<br>"ไทป์" 7.7793<br>TTT : XD@0.75 | 3K-BAT : XD@0.25<br>SFLEX-W1 : แจ้งใ้ลิสต์ 28 ธ.ค. - 12<br>ก.ค. 66 1:1@4.50 | HPF : เปลี่ยนพาร์ตัม 9.194 "ไทป์"<br>9.087<br>PROUD : : XR จำนวน 356,371,689<br>หุ้น 1.8 : 1@1.75 |              |

Source : MST

# Calendar

SUNDAY MONDAY TUESDAY WEDNESDAY THURSDAY FRIDAY SATURDAY



## ปฏิทินหุ้น ก.ค. 66

| Monday   | Tuesday                                 | Wednesday | Thursday  | Friday  |
|--|---|-----------|---|---|
| 3  | 4<br>OSP : XD@0.80<br>STANLY : XD@20.00 | 5         | 6<br>MINT-W7 : (SP 6 - 31 ก.ค. 66) พบ<br>สภาฯ 1 ส.ค. 66 | 7<br>KC : XR จำนวน 6,143,011,274 หุ้น<br>1:1.7@0.12 |
| 10   | 11                                      | 12        | 13<br>ECF-W4 : แจ้งใช้สิทธิ 13 - 19 ก.ค. 66<br>1:1@2.00 | 14  |
| 17   | 18                                      | 19        | 20  | 21<br>TMW : XD@1.70                                 |
| 24<br>B-W6 : (SP 24 ก.ค. - 16 ส.ค. 66)<br>พบสภาฯ 17 ส.ค. 66                        | 25<br>VGI : XD@0.14                     | 26        | 27  | 28  |
| 31<br>B-W6 : แจ้งใช้สิทธิ 31 ก.ค. - 15 ส.ค.<br>66 1 : 2.939@0.225<br>EPG : XD@0.14 |   |           |   |   |

Source : MST





## THAI INSTITUTE OF DIRECTORS ASSOCIATION (IOD) CORPORATE GOVERNANCE REPORT RATING 2023

| ▲▲▲▲▲  |        |        |        |        |         | Score Range   | Number of Logo | Description  |
|--------|--------|--------|--------|--------|---------|---------------|----------------|--------------|
| AAV    | BGRIM  | EA     | INTUCH | MOONG  | PTT     | 90-100        | ▲▲▲▲▲          | Excellent    |
| ADVANC | BIZ    | EASTW  | IP     | MSC    | PTTEP   | 80-89         | ▲▲▲▲           | Very Good    |
| AF     | BKI    | ECF    | IRC    | MST    | PTTGC   | 70-79         | ▲▲▲            | Good         |
| AH     | BOL    | ECL    | IRPC   | MTC    | PYLON   | 60-69         | ▲▲             | Satisfactory |
| AIRA   | BPP    | EE     | ITEL   | MVP    | Q-CON   | 50-59         | ▲              | Pass         |
| AJ     | BRR    | EGCO   | IVL    | NCL    | QH      | Lower than 50 | No logo given  | N/A          |
| AKP    | BTS    | EPG    | JTS    | NEP    | QTC     |               |                |              |
| AKR    | BTW    | ETC    | JWD    | NER    | RATCH   |               |                |              |
| ALLA   | BWG    | ETE    | K      | NKI    | RBF     |               |                |              |
| ALT    | CENTEL | FN     | KBANK  | NOBLE  | RS      | SIS           | TFMAMA         | TSTH         |
| AMA    | CFRESH | FNS    | KCE    | NSI    | S       | SITHAI        | THANA          | TTA          |
| AMARIN | CGH    | FPI    | KEX    | NVD    | S&J     | SMPC          | THANI          | TTB          |
| AMATA  | CHEWA  | FPT    | KGI    | NYT    | SAAM    | SNC           | THCOM          | TTCL         |
| AMATAV | CHO    | FSMART | KKP    | OISHI  | SABINA  | SONIC         | THG            | TTW          |
| ANAN   | CIMBT  | FVC    | KSL    | OR     | SAMART  | SORKON        | THIP           | TU           |
| AOT    | CK     | GC     | KTB    | ORI    | SAMTEL  | SPALI         | THRE           | TVDH         |
| AP     | CKP    | GEL    | KTC    | OSP    | SAT     | SPI           | THREL          | TVI          |
| APURE  | CM     | GFPT   | LALIN  | OTO    | SC      | SPRC          | TIPCO          | TVO          |
| ARIP   | CNT    | GGC    | LANNA  | PAP    | SCB     | SPVI          | TISCO          | TWPC         |
| ASP    | COLOR  | GLAND  | LHFG   | PCSGH  | SCC     | SSC           | TK             | U            |
| ASW    | COM7   | GLOBAL | LIT    | PDG    | SCCC    | SSSC          | TKN            | UAC          |
| AUCT   | COMAN  | GPI    | LOXLEY | PDJ    | SCG     | SST           | TKS            | UBIS         |
| AWC    | COTTO  | GPSC   | LPN    | PG     | SCGP    | STA           | TKT            | UPOIC        |
| AYUD   | CPALL  | GRAMMY | LRH    | PHOL   | SCM     | STEC          | TMILL          | UV           |
| BAFS   | CPF    | GULF   | LST    | PLANB  | SCN     | STGT          | TMT            | VCOM         |
| BAM    | CPI    | GUNKUL | MACO   | PLANET | SDC     | STI           | TNDT           | VGI          |
| BANPU  | CPN    | HANA   | MAJOR  | PLAT   | SEAFCO  | SUN           | TNITY          | VIH          |
| BAY    | CRC    | HARN   | MAKRO  | PORT   | SEA OIL | SUSCO         | TOA            | WACOAL       |
| BRK    | CSS    | HENG   | MALEE  | PPS    | SE-ED   | SUTHA         | TOP            | WAVE         |
| BBL    | DDD    | HMPRO  | MBK    | PR9    | SELIC   | SVI           | TPBI           | WHA          |
| BCP    | DELTA  | ICC    | MC     | PREB   | SENA    | SYMC          | TQM            | WHAUP        |
| BCPG   | DEMCO  | ICHI   | MCOT   | PRG    | SENAJ   | SYNTEC        | TRC            | WICE         |
| BDMS   | DOHOME | III    | METCO  | PRM    | SGF     | TACC          | TRUE           | WINNER       |
| BEM    | DRT    | ILINK  | MFEC   | PSH    | SHR     | TASCO         | TSC            | XPG          |
| BEYOND | DTAC   | ILM    | MINT   | PSL    | SICT    | TCAP          | TSR            | ZEN          |
| BGC    | DUSIT  | IND    | MONO   | PTG    | SIRI    | TEAMG         | TSTE           |              |
| ▲▲▲▲▲  |        |        |        |        |         |               |                |              |
| ZS     | BCH    | DCC    | INGRS  | MFC    | PL      | SAPPE         | STC            | TPS          |
| 7UP    | BE8    | DHOUSE | INSET  | MGT    | PLE     | SAWAD         | STPI           | TQR          |
| ABICO  | BEC    | DITTO  | INSURE | MICRO  | PM      | SCI           | SUC            | TRITN        |
| ABM    | BH     | DMT    | IRCP   | MILL   | PMTA    | SCAP          | SVOA           | TRT          |
| ACE    | BIG    | DOD    | IT     | MITSI  | PPP     | SCP           | SVT            | TRU          |
| ACG    | BJC    | DPAINT | ITD    | MK     | PPPM    | SE            | SWC            | TRV          |
| ADB    | BJCHI  | DV8    | J      | MODERN | PRAPAT  | SECURE        | SYNEX          | TSE          |
| ADD    | BLA    | EASON  | JAS    | MTI    | PRECHA  | SFLEX         | TAE            | TVT          |
| AEONTS | BR     | EFORL  | JCK    | NBC    | PRIME   | SFP           | TAKUNI         | TWP          |
| AGE    | BRI    | ERW    | JCKH   | NCAP   | PRIN    | SFT           | TCC            | UBE          |
| AHC    | BROOK  | ESSO   | JMT    | NCH    | PRINC   | SGP           | TCMC           | UEC          |
| AIE    | BSM    | ESTAR  | JR     | NETBAY | PROEN   | SIAM          | TFG            | UKEM         |
| AIT    | BYD    | FE     | KBS    | NEX    | PROS    | SINGER        | TFI            | UMI          |
| ALUCON | CBG    | FLOYD  | KCAR   | NINE   | PROUD   | SKE           | TFM            | UOBKH        |
| AMANAH | CEN    | FORTH  | KIAT   | NATION | PSG     | SKN           | TGH            | UP           |
| AMR    | CHARAN | FSS    | KISS   | NDR    | PSTC    | SKR           | TIDLOR         | UPF          |
| APCO   | CHAYO  | FTE    | KK     | NNCL   | PT      | SKY           | TIGER          | UTP          |
| APCS   | CHG    | GBX    | KOOL   | NOVA   | PTC     | SLP           | TIPH           | VIBHA        |
| AQUA   | CHOTI  | GCAP   | KTIS   | NPK    | QLT     | SMART         | TITLE          | VL           |
| ARIN   | CHOW   | GENCO  | KUMWEL | NRF    | RCL     | SMD           | TM             | VPO          |
| ARROW  | CI     | GJS    | KUN    | NTV    | RICHY   | SMIT          | TMC            | VRANDA       |
| AS     | CIG    | GTB    | KWC    | NUSA   | RJH     | SMT           | TMD            | WGE          |
| ASAP   | CITY   | GYT    | KWM    | NWR    | ROJNA   | SNNP          | TMI            | WIK          |
| ASEFA  | CIVIL  | HEMP   | L&E    | OCC    | RPC     | SNP           | TNL            | WIN          |
| ASIA   | CMC    | HPT    | LDC    | OGC    | RT      | SO            | TNP            | WINMED       |
| ASIAN  | CPL    | HTC    | LEO    | ONEE   | RWI     | SPA           | TNR            | WORK         |
| ASIMAR | CPW    | HUMAN  | LH     | PACO   | S11     | SPC           | TOG            | WP           |
| ASK    | CRANE  | HYDRO  | LHK    | PATO   | SA      | SPCG          | TPA            | XO           |
| ASN    | CRD    | ICN    | M      | PB     | SABUY   | SR            | TPAC           | YUASA        |
| ATP30  | CSC    | IFS    | MATCH  | PICO   | SAK     | SRICHA        | TPCS           | ZIGA         |
| B      | CSP    | IIG    | MBAX   | PIMO   | SALEE   | SSF           | TPIPL          |              |
| BA     | CV     | IMH    | MEGA   | PIN    | SAMCO   | SSP           | TPIPP          |              |
| BC     | CWT    | INET   | META   | PJW    | SANKO   | STANLY        | TPLAS          |              |
| ▲▲▲    |        |        |        |        |         |               |                |              |
| A      | BSBM   | EMC    | JMART  | MORE   | RAM     | SVH           | TTI            |              |
| A5     | BTNC   | EP     | JSP    | MPIC   | ROCK    | PTECH         | TYCN           |              |
| AI     | CAZ    | EVER   | JUBILE | MUD    | RP      | TC            | UMS            |              |
| ALL    | CCP    | F&D    | KASET  | NC     | RPH     | TCCC          | UNIQU          |              |
| ALPHAX | CGD    | FMT    | KCM    | NEWS   | RSP     | TCJ           | UPA            |              |
| AMC    | CMAN   | GIFT   | KWI    | NFC    | SIMAT   | TEAM          | UREKA          |              |
| APP    | CMO    | GLOCON | KYE    | NSL    | SISB    | THE           | VARO           |              |
| AQ     | CMR    | GLORY  | LEE    | NV     | SK      | THMUI         | W              |              |
| AU     | CPANEL | GREEN  | LPH    | PAF    | SOLAR   | TKC           | WFX            |              |
| B52    | CPT    | GSC    | MATI   | PEACE  | SPACK   | TNH           | WPH            |              |
| BEAUTY | CSR    | HL     | M-CHAI | PF     | SPG     | TNPC          | YGG            |              |
| BGT    | CTW    | HTECH  | MCS    | PK     | SQ      | TOPP          |                |              |
| BLAND  | D      | IHL    | MDX    | PPM    | STARK   | TPCH          |                |              |
| BM     | DCON   | INOX   | MENA   | PRAKIT | STECH   | TPOLY         |                |              |
| BROCK  | EKH    | JAK    | MJD    | PTL    | SUPER   | TRUBB         |                |              |

Source: Thai Institute of Directors (IOD)

คำชี้แจง : ข้อมูล CG Score ประจำปี 2565 จาก สมาคมส่งเสริมสถาบันกรรมการบริษัทไทย

## Anti-Corruption Progress Indicator 2023

| ประกาศเจตนาสมัครเข้าร่วม CAC |         |          |          |         |        |          |          |          |        |
|------------------------------|---------|----------|----------|---------|--------|----------|----------|----------|--------|
| AH                           | CI      | ECF      | ILM      | KEX     | NRF    | SAK      | TKN      | VARO     |        |
| ALT                          | CPR     | EKH      | INOX     | KUMWEL  | NUSA   | SIS      | TMD      | VCOM     |        |
| APCO                         | CPW     | ETC      | J        | LDC     | OR     | SSS      | TMI      | VIBHA    |        |
| ASW                          | DDD     | EVER     | JMART    | MEGA    | PIMO   | STECH    | TQM      | W        |        |
| B52                          | DHOUSE  | FLOYD    | JMT      | NCAP    | PLE    | SUPER    | TRT      | WIN      |        |
| CHG                          | DOHOME  | GLOBAL   | JTS      | NOVA    | RS     | SVT      | TSI      |          |        |
| ได้รับการรับรอง CAC          |         |          |          |         |        |          |          |          |        |
| 2S                           | BGC     | DIMET    | HENG     | LHK     | PAP    | QH       | SORKON   | TIPCO    | UOBKH  |
| 7UP                          | BGRIM   | DRT      | HMPRO    | LPN     | PATO   | QLT      | SPACK    | TISCO    | UPF    |
| ADVANC                       | BKI     | DUSIT    | HTC      | LRH     | PB     | QTC      | SPALI    | TKS      | UV     |
| AF                           | BLA     | EA       | ICC      | M       | PCSGH  | RATCH    | SPC      | TKT      | VGI    |
| AI                           | BPP     | EASTW    | ICHI     | MAJOR   | PDG    | RML      | SPI      | TMILL    | VIH    |
| AIE                          | BROOK   | EGCO     | IFS      | MAKRO   | PDJ    | RW       | SPRC     | TMT      | WACOAL |
| AIRA                         | BRR     | EP       | III      | MALEE   | PG     | S&J      | SRICHA   | TNITY    | WHA    |
| AJ                           | B5BM    | EPG      | ILINK    | MATCH   | PHOL   | SAAM     | SSF      | TNL      | WHAUP  |
| AKP                          | BTS     | ERW      | INET     | MBAX    | PK     | SABINA   | SSP      | TNP      | WICE   |
| AMA                          | BWG     | ESTAR    | INSURE   | MBK     | PL     | SAPPE    | SSSC     | TNR      | WIK    |
| AMANAH                       | CEN     | ETE      | INTUCH   | MC      | PLANB  | SAT      | SST      | TOG      | XO     |
| AMATA                        | CENTEL  | FE       | IRC      | MCOT    | PLANET | SC       | STA      | TOP      | YUASA  |
| AMATAV                       | CFRESH  | FNS      | IRPC     | META    | PLAT   | SCB      | STGT     | TOPP     | ZEN    |
| AP                           | CGH     | FPI      | ITEL     | MFC     | PM     | SCC      | STOWER   | TPA      | ZIGA   |
| APCS                         | CHEWA   | FPT      | IVL      | MFEC    | PPP    | SCCC     | SUSCO    | TPCS     |        |
| AS                           | CHOTI   | FSMART   | JKN      | MILL    | PPPM   | SCG      | SVI      | TPP      |        |
| ASIAN                        | CHOW    | FSS      | JR       | MINT    | PPS    | SCGP     | SYM C    | TRU      |        |
| ASK                          | CIG     | FTE      | K        | MONO    | PR9    | SCM      | SYNTEC   | TSC      |        |
| ASP                          | CIMBT   | GBX      | KASET    | MOONG   | PREB   | SCN      | TAE      | TSTE     |        |
| AWC                          | CM      | GC       | KBANK    | MSC     | PRG    | SEAOL    | TAKUNI   | TSTH     |        |
| AYUD                         | CMC     | GCAP     | KBS      | MST     | PRINC  | SE-ED    | TASCO    | TTA      |        |
| B                            | COM 7   | GEL      | KCAR     | MTC     | PRM    | SELUC    | TCAP     | TTB      |        |
| BAFS                         | COTTO   | GFPT     | KCE      | MTI     | PROS   | SENA     | TCMC     | TTCL     |        |
| BAM                          | CPALL   | GGC      | KGI      | NBC     | PSH    | SGP      | TFG      | TU       |        |
| BANPU                        | CPF     | GJS      | KKP      | NEP     | PSL    | SINGER   | TFI      | TVDH     |        |
| BAY                          | CPI     | GPI      | KSL      | NINE    | PSTC   | SIRI     | TFMAMA   | TVI      |        |
| BBL                          | CPL     | GP5C     | KTB      | NKI     | PT     | SITHAI   | TGH      | TVO      |        |
| BCH                          | CPN     | GSTEEL   | KTC      | NOBLE   | PTG    | SKR      | THANI    | TWPC     |        |
| BCP                          | CRC     | GULF     | KWI      | NOK     | PTT    | SMIT     | THCOM    | U        |        |
| BCPG                         | CSC     | GUNKUL   | L&E      | NWR     | PTTEP  | SMK      | THIP     | UBE      |        |
| BE8                          | DCC     | HANA     | LANNA    | OCC     | PTTGC  | SMP C    | THRE     | UBIS     |        |
| BEC                          | DELTA   | HARN     | LH       | OGC     | PYLON  | SNC      | THREL    | UEC      |        |
| BEYOND                       | DEMCO   | HEMP     | LHFG     | ORI     | Q-CON  | SNP      | TIDLOR   | UKEM     |        |
| N/A                          |         |          |          |         |        |          |          |          |        |
| 3K-BAT                       | BH      | CSP      | HPF      | M-CHAI  | MACO   | ONEE     | SABUY    | STGT     | TPRIME |
| A                            | BIG     | CSR      | HTECH    | MCS     | MAJOR  | OR       | SAFARI   | STHAI    | TQM    |
| AAI                          | BIOTEC  | CSS      | HUMAN    | MDX     | MANRIN | OSP      | SAK      | STI      | TR     |
| AAV                          | BIZ     | CTARAF   | HYDROGEN | MEGA    | MATI   | PACE     | SAM      | STPI     | TRC    |
| ACC                          | BJC     | CTW      | IFEC     | MENA    | MAX    | PAF      | SAMART   | SUC      | TRITN  |
| ACE                          | BJCHI   | CV       | IHL      | METCO   | M-CHAI | PCC      | SAM CO   | SUN      | TRUBB  |
| ACG                          | BKD     | CWT      | III      | MGT     | MCS    | PEACE    | SAM TEL  | SUPER    | TSE    |
| AEONTS                       | BKKCP   | DCON     | ILM      | MICRO   | MDX    | PERM     | SAUCE    | SUPEREIF | TSI    |
| AFC                          | BLAND   | DDD      | IMPACT   | MIDA    | MEGA   | PF       | SAVAD    | SUTHA    | TSR    |
| AGE                          | BLUSS   | DIF      | INETREIT | MITSIB  | MENA   | PIN      | SAWANQ   | SVOA     | TTI    |
| AH                           | BOFFICE | DMT      | INGRS    | MJD     | METCO  | PLE      | SCAP     | SVT      | TTLPF  |
| AHC                          | BR      | DOHOME   | INOX     | MK      | MICRO  | PLUS     | SCI      | SYNEX    | TTT    |
| AIMCG                        | BRI     | DREIT    | INSET    | ML      | MIDA   | PM TA    | SCP      | TC       | TTW    |
| AIMIRT                       | BROCK   | DTCENT   | IT       | MODERN  | M-I    | POLAR    | SDC      | TCC      | TU-PF  |
| AIT                          | BRRGIF  | DTCI     | ITC      | MORE    | MIPF   | POLY     | SEAFCO   | TCCC     | TWP    |
| AJA                          | BTG     | EASON    | ITD      | MPIC    | MIT    | POM PUI  | SFLEX    | TCJ      | TWZ    |
| AKR                          | BTNC    | EE       | J        | MUD     | MJD    | POPF     | SFP      | TCOAT    | TYCN   |
| ALLA                         | BTSGIF  | EGATIF   | JAS      | MVP     | MJLF   | PORT     | SGC      | TEAM     | UAC    |
| ALLY                         | BUI     | EKH      | JASIF    | NC      | MK     | POST     | SHANG    | TEAM G   | UMI    |
| ALT                          | B-WORK  | EMC      | JCK      | NCAP    | ML     | PPF      | SHR      | TEGH     | UNIQ   |
| ALUCON                       | BYD     | ERWPF    | JCT      | NCH     | MNIT   | PRAKIT   | SHREIT   | TEKA     | UP     |
| AMARIN                       | CBG     | ESSO     | JDF      | NDR     | MNIT2  | PRECHA   | SIAM     | TFIF     | UPOIC  |
| AMATAR                       | CCET    | ETC      | JMART    | NER     | MNRF   | PRIME    | SIRIP    | TFM      | URBNPF |
| AMC                          | CCP     | EVER     | JMT      | NETBAY  | MODERN | PRIN     | SIS      | TGE      | UTP    |
| AMR                          | CGD     | F&D      | JTS      | NEW     | MOSHI  | PRO      | SISB     | TGPRO    | UVAN   |
| ANAN                         | CH      | FANCY    | JWD      | NEWS    | M-PAT  | PROSPECT | SKE      | TH       | VARO   |
| AOT                          | CHARAN  | FMT      | KAMART   | NEX     | MPIC   | PTL      | SKN      | THAI     | VIBHA  |
| APCO                         | CHAYO   | FN       | KBSPIF   | NFC     | M-STOR | QHHR     | SKY      | THE      | VNG    |
| APEX                         | CHG     | FORTH    | KC       | NPK     | NC     | QHOP     | SLP      | THG      | VPO    |
| APURE                        | CI      | FTI      | KDH      | NSL     | NCAP   | QHPF     | SM       | THL      | VRANDA |
| AQ                           | CITY    | FTREIT   | KEX      | KKC     | NCH    | RAM      | SMT      | TIF1     | W      |
| ASAP                         | CIVIL   | FUTUREPF | KIAT     | KPNPF   | NER    | RBF      | SNP      | TIPH     | WAVE   |
| ASEFA                        | CK      | GAHREIT  | KISS     | KTBSTMR | NEW    | RCL      | SO       | TK       | WFX    |
| ASIA                         | CKP     | GENCO    | KWM      | KTIS    | NEX    | RICHY    | SOLAR    | TKC      | WGE    |
| ASIMAR                       | CMAN    | GIFT     | KYE      | KWC     | NFC    | RJH      | SPCG     | TKN      | WHABT  |
| ASW                          | CMR     | GL       | LALIN    | KYE     | NNCL   | ROCK     | SPG      | TLHPP    | WHAIR  |
| AURA                         | CNT     | GLAND    | LEE      | LAUN    | NOVA   | ROH      | SPRIME   | TU       | WHART  |
| B52                          | CPH     | GLOBAL   | LEO      | LEE     | LEE    | NRF      | ROJNA    | SQ       | TMD    |
| BA                           | CPL     | GLOCON   | LIT      | LHHOTEL | NSL    | RPC      | SRIPANWA | TNPC     | WORK   |
| BAREIT                       | CPNCG   | GRAMMY   | LOXLEY   | LHPF    | NTV    | RPH      | SSC      | TNPF     | WORLD  |
| BBGI                         | CPNREIT | GRAND    | LPH      | LHSC    | NUSA   | RS       | SSPF     | TOA      | WP     |
| BCT                          | CPT     | GREEN    | LST      | LOXLEY  | NV     | RSP      | SSSTR    | TPAC     | WPH    |
| BDMS                         | CPTGF   | GROREIT  | MACO     | LPF     | NVD    | RT       | STANLY   | TPBI     | XPG    |
| BEAUTY                       | CPW     | GVREIT   | MANRIN   | LPH     | NYT    | S        | STARK    | TIPL     |        |
| BEC                          | CRANE   | GYT      | MATI     | LST     | OHTL   | S11      | STEC     | TIPIP    |        |
| BEM                          | CRC     | HFT      | MAX      | LUXF    | OISHI  | SA       | STECH    | TPOLY    |        |

Source : Thai Institute of Directors

คำชี้แจง ข้อมูลบริษัทที่เข้าร่วมโครงการแนวร่วมปฏิบัติของภาคเอกชนไทยในการต่อต้านทุจริต (Thai CAC) ของสมาคมส่งเสริมสถาบันกรรมการบริษัทไทย ข้อมูล ณ วันที่ 24 ตุลาคม 2565 มี 2 กลุ่ม คือ

- ได้ประกาศเจตนาสมัครเข้าร่วม CAC
- ได้รับการรับรอง CAC