

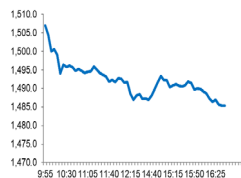
Market Comment

Saravut Tachochavalit, Analyst

TEL : +66 (2) 088-9754

EMAIL : Saravut.ta@rhbgroup.com

ผันผวนจากปัจจัยภายในเป็นหลัก



Up 59
Down 503
Unchanged 83

Open 1,504.27
High 1,507.63
Low 1,483.92
Closed 1,485.32
Chg. -20.20
Chg.% -1.34
Value (mn) 40,108.08
P/E (x) 17.75
P/BV (x) 1.44
Yield (%) 3.16
Market Cap (bn) 18,208.87

SET 50-100 – MAI – Futures Index

	Closed	Chg.	(%)
SET 50	908.30	-9.28	-1.01
SET 100	2,014.17	-23.76	-1.17
S50_Con	908.10	-7.30	-0.80
MAI Index	445.81	-17.41	-3.76

Trading Breakdown: Daily

(Bt,m)	Buy	Sell	Net
Institution	3,280.25	2,948.90	331.36
Proprietary	3,379.37	3,646.77	-267.40
Foreign	18,509.06	18,927.24	-418.17
Local	14,939.40	14,585.18	354.22

Trading Breakdown: Month to Date

(Bt,m)	Buy	Sell	Net
Institution	63,251.46	63,218.02	33.46
Proprietary	57,067.57	56,022.63	1,044.95
Foreign	386,246.18	396,980.76	-10,734.54
Local	243,483.61	233,827.41	9,656.15

World Markets Index

	Closed	Chg.	(%)
Dow Jones	33,714.71	-12.72	-0.04
NASDAQ	13,335.78	-156.74	-1.16
FTSE 100	7,453.58	-8.29	-0.11
Nikkei	32,572.43	-126.38	-0.39
Hang Seng	18,794.13	-95.84	-0.51

Foreign Exchange Rates

	Closed	Chg.	(%)
Baht (Onshore)	35.22	-0.01	0.02
Yen	143.39	-0.12	0.08
1Euro	1.09	0.00	0.05

Commodities

	Closed	Chg.	(%)
Oil: Brent	74.10	-0.35	-0.48
Oil: Dubai	74.60	1.08	1.47
Oil: Nymex	69.37	0.51	0.74
Gold	1,924.68	1.42	0.07
Zinc	2,331.50	-31.00	-1.31
BDIY Index	1,240.00	24.00	1.97

Source: Bloomberg

ตลาดหุ้นสหรัฐฯ ปิดลบ นักลงทุนชะลอการซื้อขายเพื่อประเมินสถานการณ์ตั้งเครียดในรัสเซีย นอกจากนี้นักลงทุนรอดูทิศทางของนายเจอโรม พาวเวล ประธานธนาคารกลางสหรัฐฯ (เฟด) และข้อมูลเศรษฐกิจของสหรัฐฯ ในสัปดาห์นี้ เช่น ดัชนี PCE ซึ่งเป็นมาตรวัดเงินเฟ้อของสหรัฐฯ ทำให้ DOW JONES, NASDAQ, S&P500 ปิด -0.04%, -1.16%, -0.45%

ตลาดหุ้นยุโรปปิดลบ กดดันจากการร่วงลงของหุ้นกลุ่มเฮลท์แคร์และหุ้นเกี่ยวกับการผลิตอาวุธ หลังเกิดบฏของกลุ่มทหารรับจ้างในรัสเซีย แต่ก็ได้ยุติลง เนื่องจากหัวหน้ากลุ่มทหารรับจ้างวากเนอร์ได้ขอลี้ภัยไปเบรารุสและจะหยุดโจมตีกรุงมอสโก เพื่อแลกกับการไม่ถูกดำเนินคดีในข้อหาบฏ ทำให้ DAX, FTSE, CAC40, FTMIB ปิด -0.11%, -0.11%, 0.29%, 0.12%

สัญญาราคาน้ำมันดิบ WTI ส่งมอบเดือนก.ค. เพิ่มขึ้น 0.21 ดอลลาร์ปิดที่ 69.37 ดอลลาร์/บาร์เรล ส่วนสัญญาน้ำมันดิบ Brent ส่งมอบเดือนส.ค. เพิ่มขึ้น 0.33 ดอลลาร์ปิดที่ 74.18 ดอลลาร์/บาร์เรล พื้นตัวจากแรงซื้อเก็งกำไร แม้ว่าภาพรวมจะมีความกังวลแนวโน้มความต้องการใช้น้ำมันในอนาคต แต่ความตึงเครียดในรัสเซียระหว่างรัฐบาลรัสเซียกับกลุ่มทหารรับจ้างวากเนอร์ ทำให้นักลงทุนกังวลว่าอาจจะส่งผลกระทบต่ออุปทานน้ำมันในรัสเซีย และอาจทำให้การผลิตน้ำมันในรัสเซียต้องหยุดชะงัก

ตลาดหุ้นไทยวันนี้ปรับลงสวนทางกับตลาดหุ้นในภูมิภาค กลุ่ม TIPS ปรับขึ้นยกเว้นตลาดหุ้นไทยที่ underperform เมื่อเทียบกับตลาดหุ้นในภูมิภาค โดยเฉพาะในช่วง 3 สัปดาห์ที่ผ่านมา หุ้นไทยปรับตัวลงราว -3.14% ในขณะที่ตลาดหุ้นฟิลิปปินส์และจาร์กาต้าปรับขึ้น 0.66% และ 0.47% ตามลำดับ แต่ถ้าเปรียบเทียบกับตั้งแต่หลังเลือกตั้งใหญ่วันที่ 14 พ.ค. เป็นต้นมา หุ้นไทยปรับตัวลงราว -4.86% ตลาดหุ้นฟิลิปปินส์และจาร์กาต้าปรับลงราว -1.31% และ -0.64% ตามลำดับ สะท้อนว่า SET ปรับตัวลงจากปัจจัยภายในประเทศเป็นหลัก เช่น ความกังวลนโยบายเศรษฐกิจของพรรคก้าวไกล ทำให้มีแรงขายหุ้นขนาดใหญ่ที่มีผลต่อดัชนี เช่น กลุ่มโรงไฟฟ้า รับเหมาก่อสร้าง ค่าปลัก ในขณะที่ปัจจัยต่างประเทศที่กดดัน เช่น การส่งสัญญาณการคุมเข้มนโยบายของธนาคารกลางต่าง ๆ ในช่วงครึ่งหลังของปีเป็นปัจจัยเสริมที่ทำให้ค่าเงินบาทอ่อนค่ามากกว่าภูมิภาค จากส่วนต่างของอัตราดอกเบี้ยระหว่างประเทศ ทำให้มีแรงขายหุ้นกลุ่มการเงินที่กดดัน SET ต่อเนื่อง หุ้นไทยมีแรงขายกลุ่ม JMART กลุ่มการเงิน โรงไฟฟ้า และอิเล็กทรอนิกส์ เรามอง SET ยังอยู่ต่ำกว่าระดับ 1,500 จุด เป็นความเสี่ยงที่จะปรับตัวลง นักลงทุนรอดูทิศทางถ่วงดุลของนายเจอโรม พาวเวล ประธานธนาคารกลางสหรัฐฯ (เฟด) ในงานเสวนาประจำปีของธนาคารกลางยุโรป (อีซีบี) ที่จะจัดขึ้นที่โปรตุเกสในวันที่ 2/8 มิ.ย. นี้ เพื่อจับสัญญาณเกี่ยวกับอัตราดอกเบี้ย และเงินเฟ้อ นอกจากนี้เงินจะเปิดเผยดัชนีผู้จัดการฝ่ายจัดซื้อ (PMI) ภาคการผลิตและบริการเดือน มิ.ย. ในวันที่ 30 มิ.ย. นี้

แหล่งข่าวในสำนักงานอัยการรัสเซียเปิดเผยว่า คดีอาญาที่มีต่อนายเยฟเกนี ปรีโกชิน หัวหน้ากลุ่มทหารรับจ้างวากเนอร์ ยังคงถูกสอบสวนต่อไป ในขณะที่รัสเซียกำลังสอบสวนว่าหน่วยสืบราชการลับของชาติตะวันตก มีส่วนเกี่ยวข้องกับความเสี่ยงไหวของกลุ่มทหารรับจ้างวากเนอร์หรือไม่ ตลาดกังวลเหตุการณ์อาจจะบานปลายและกระทบกำลังการผลิตน้ำมันในรัสเซีย

แนวโน้มตลาดหุ้นไทยวันนี้คาดว่า แกว่ง นักลงทุนรอดูข้อมูลของประธานเฟด ความตึงเครียดในรัสเซีย และความชัดเจนในการเลือกประธานสภาผู้แทนราษฎรของไทยว่าจะเป็นการของพรรคใด เมื่อคืนนี้มีแรงเทขายหุ้นกลุ่มเทคโนโลยีในตลาดหุ้นสหรัฐฯ คาดว่าน่าจะส่งผลต่อ sentiment ต่อแรงขายหุ้นอิเล็กทรอนิกส์บ้านเราด้วย เรายังคงแนะนำให้นักลงทุนรอดูจังหวะเข้าซื้อเมื่อดัชนีอ่อนตัวลงมาแถว ๆ 1,463 จุด เน้นกลุ่มที่ลงทุนหนัก เช่น โรงไฟฟ้า รับเหมา ค่าปลัก และการเงิน

กลยุทธ์การลงทุน

Trading: SET ปิดต่ำกว่าระดับ 1,520 จุด แนะนำ “ชะลอการเก็งกำไร”

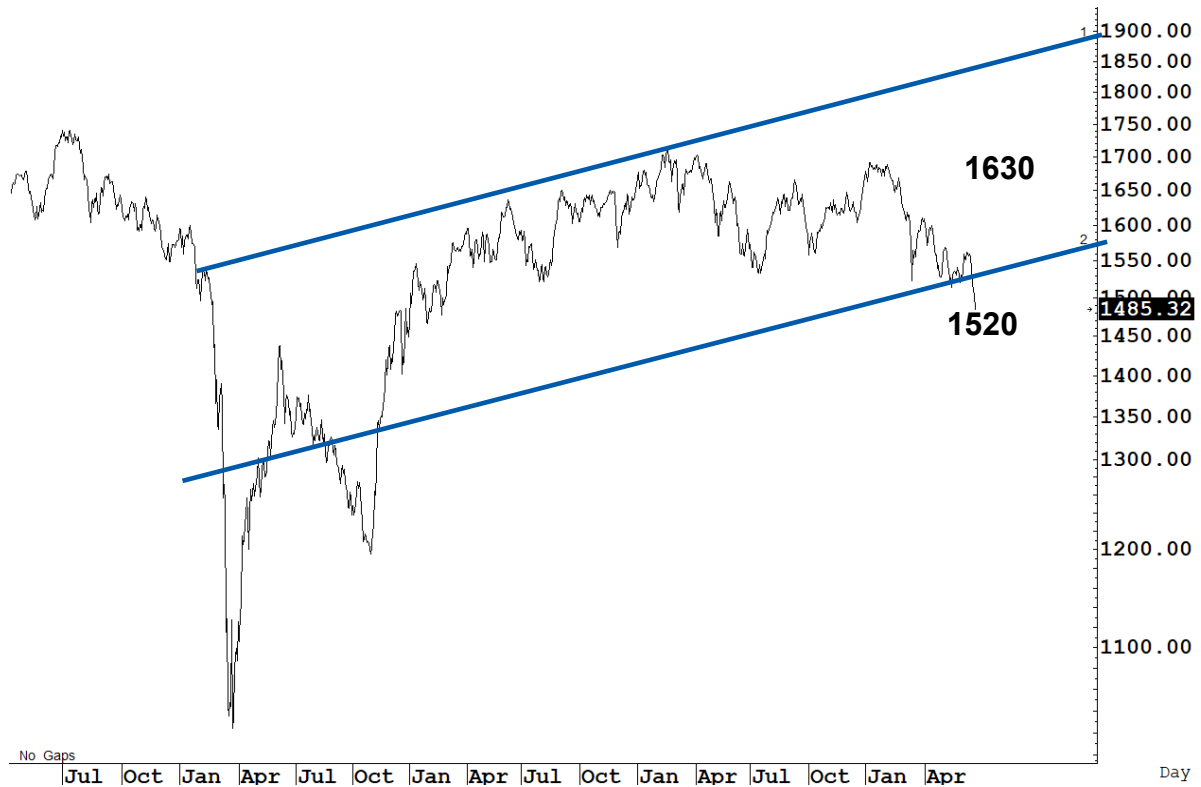
Technical Analyzer

Saravut Tachochavalit, Analyst
 TEL : +66 (2) 088 9999 Ext. 9754
 EMAIL : Saravut.ta@rhbgroup.com

SET Index

ดูลงต่อ

Figure 1 : SET Index daily chart



Source: RHB, Aspen

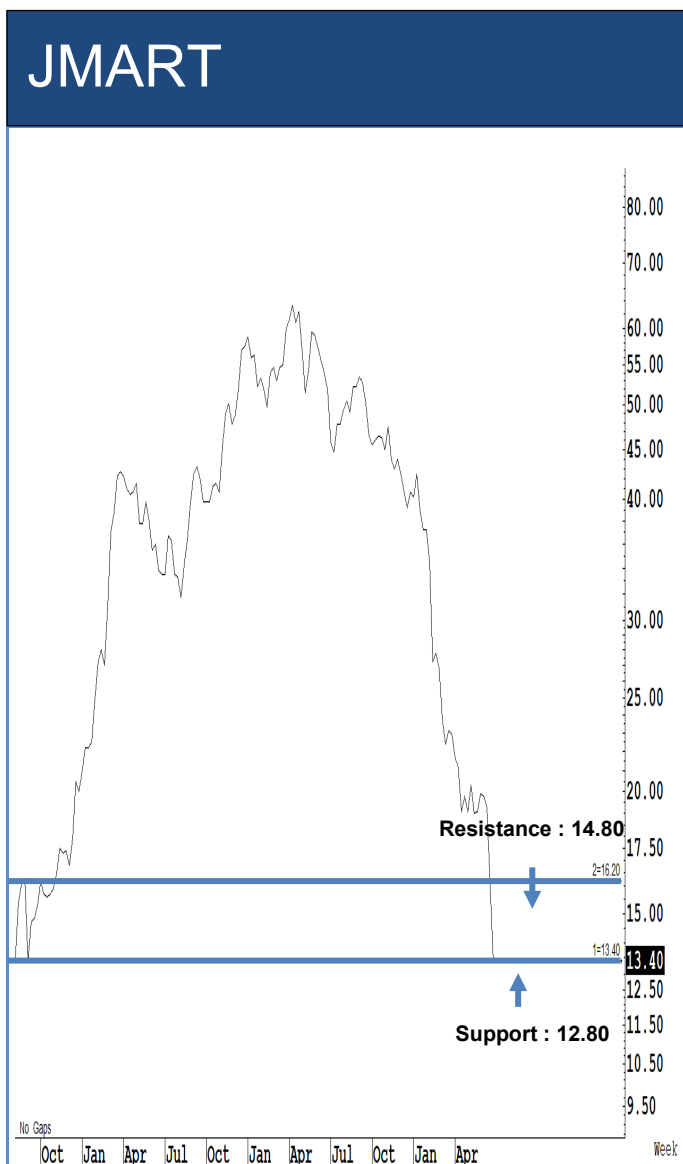
SET Index ปิดที่ 1,485.32 จุด -20.20 จุด มูลค่าการซื้อขาย 33,567 ล้านบาท ลดลงเมื่อเทียบกับปริมาณการซื้อขายวันก่อนหน้า โดยนักลงทุนต่างประเทศขายสุทธิ 418 ล้านบาท และขายสุทธิ 108,772 ล้านบาท YTD

ระยะกลาง : SET Index อยู่ในช่วงปรับฐาน เดือนนี้ถ้ายังคงปิดต่ำกว่า 1,587 จุด ยังคงแนวโน้มปรับฐานต่อไป สำหรับทิศทางในไตรมาส 2/2566 คาดว่ากรอบของ SET จะอยู่ระหว่าง 1,460-1,630 จุด แนะนำ ซื้อเมื่ออ่อนตัว สัปดาห์นี้คาดว่าจะแกว่งในกรอบระหว่าง 1,463-1,510 จุด แนะนำ ลงซื้อ ขึ้นขาย

ระยะสั้น : SET Index ปิดลบต่อเนื่อง ระหว่างวันปรับตัวลงไปทำจุดต่ำใหม่แถว ๆ 1,483 จุด ก่อนที่จะฟื้นตัวกลับขึ้นมาได้ในระหว่างวัน เรายังคงมองการที่ SET ยังคงปิดต่ำกว่าระดับ 1,500 จุด ยังเป็นความเสี่ยงที่จะแกว่งแรงต่อเนื่อง ก่อนที่จะมีลูนด์ติดกลับในลำดับต่อไป สั้น ๆ ติดกลับไม่ข้ามแถว ๆ 1,502 จุด แนะนำขายเพื่อหวังผลซื้อกลับเมื่ออ่อนตัวลงแถว ๆ 1,463 จุด

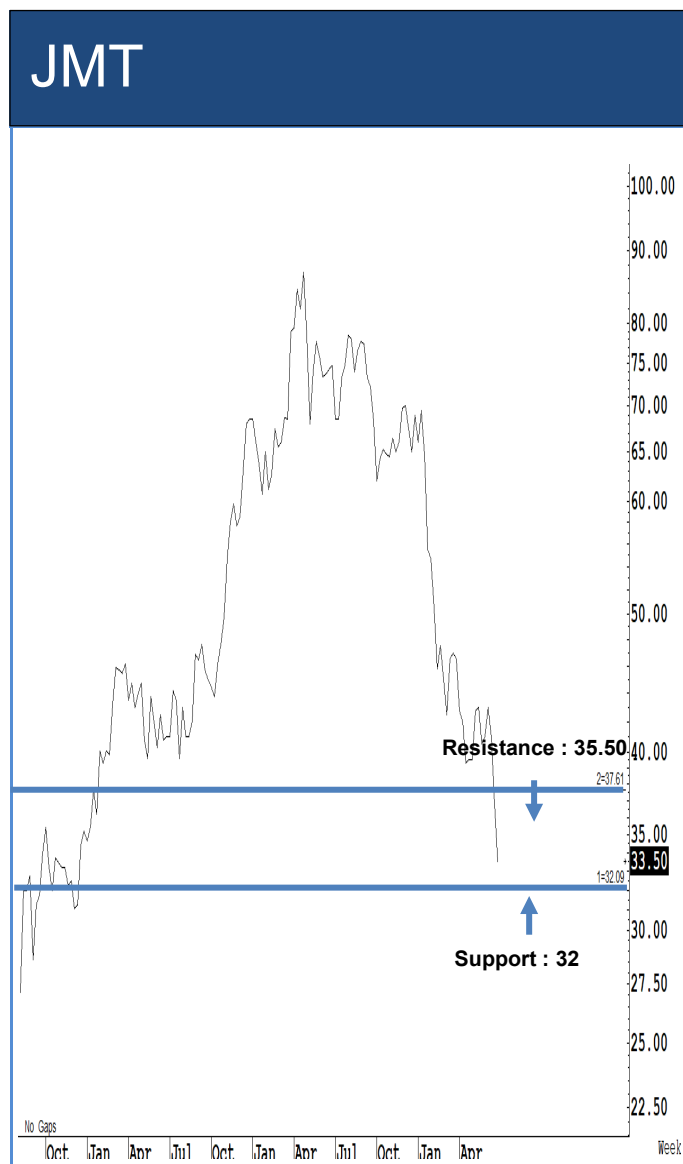
Saravut Tachochavalit, Analyst
 TEL : +66 (2) 088 9999 Ext. 9754
 EMAIL : Saravut.ta@rhbgroup.com

Trading Stocks



Source: RHB, Bloomberg

ระยะสั้นแกว่งในกรอบ sideways ระหว่าง 12.80-14.80 บาท แนะนำ ลงซื้อ ขึ้นขาย ในกรอบดังกล่าว ส่วนจุดตัดขาดทุนจะอยู่ที่ 12.70 บาท



Source: RHB, Bloomberg

ระยะสั้นแกว่งในกรอบ sideways ระหว่าง 32-35.50 บาท แนะนำ ลงซื้อ ขึ้นขายใน กรอบดังกล่าว ส่วนจุดตัดขาดทุนจะอยู่ที่ 31.75 บาท

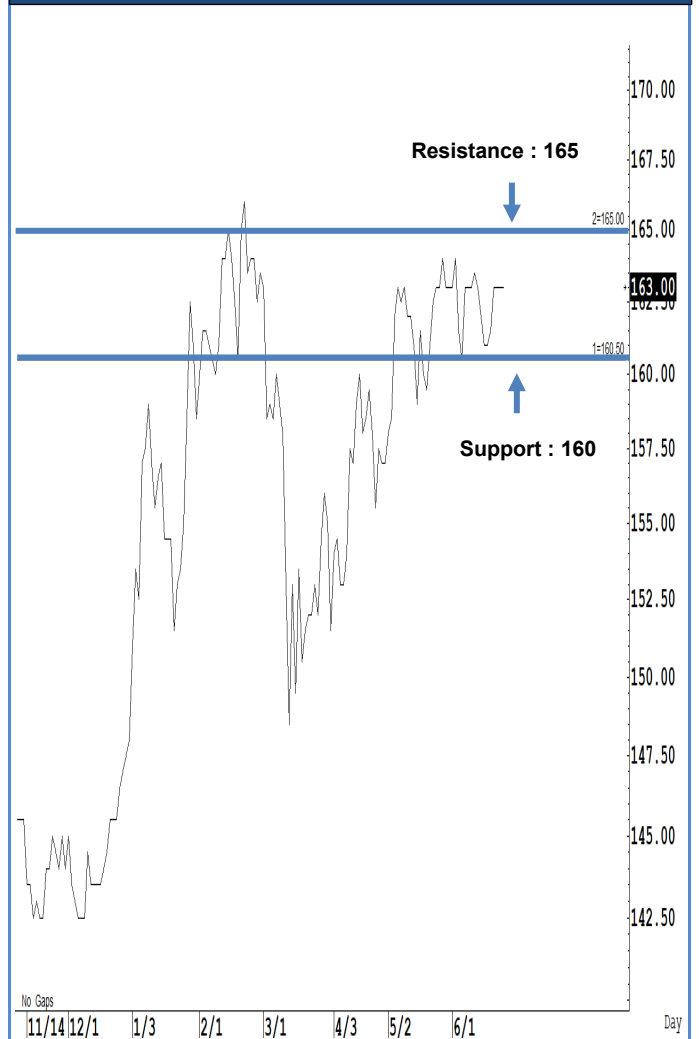
KTB



Source: RHB, Bloomberg

ระยะสั้นแกว่งในกรอบ **sideway up** ระหว่าง 19.20-20 บาท แนะนำ ลงซื้อ ขึ้นขาย ในกรอบดังกล่าว ส่วนจุดตัดขาดทุนจะอยู่ที่ 19.10 บาท

BBL



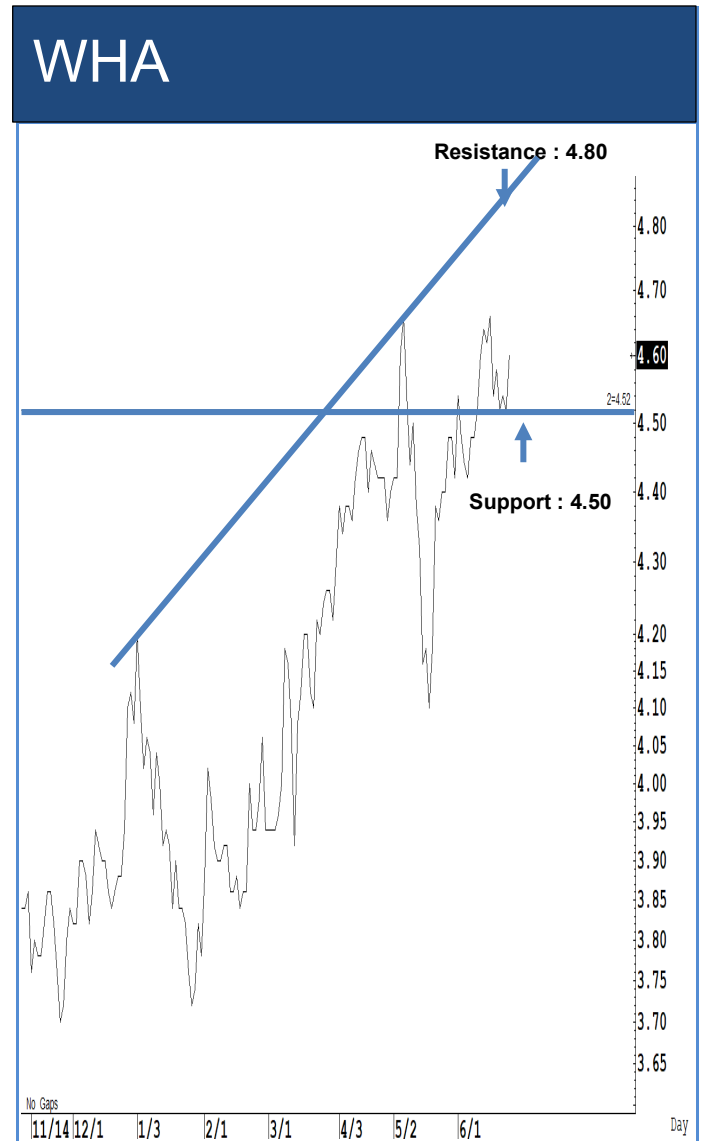
Source: RHB, Bloomberg

ระยะสั้นแกว่งในกรอบ **sideway** ระหว่าง 160-165 บาท แนะนำ ลงซื้อ ขึ้นขายใน กรอบดังกล่าว ส่วนจุดตัดขาดทุนจะอยู่ที่ 159 บาท



Source: RHB, Bloomberg

ระยะสั้นแกว่งในกรอบ **sideway** ระหว่าง 21.80-22.70 บาท แนะนำ ลงซื้อ ขึ้นขาย ในกรอบดังกล่าว ส่วนจุดตัดขาดทุนจะอยู่ที่ 21.70 บาท



Source: RHB, Bloomberg

ระยะสั้นแกว่งในกรอบ **sideway** ระหว่าง 4.50-4.80 บาท แนะนำ ลงซื้อ ขึ้นขายใน 6รอบดังกล่าว ส่วนจุดตัดขาดทุนจะอยู่ที่ 4.48 บาท

Key Stock News (ที่มา: ข่าวหุ้น)

ดีเอสไอจ้ออเชือด 3 ราย! สมคบคิดทุจริต STARK จับตา 'ศรัทธา' ส่อไม่รอด! พบมีเอี่ยว 4 บริษัทเจ้าปัญหา

ดีเอสไอจ้ออเชือด 3 ราย ตัวการร่วมทุจริต STARK ส่งชึก 1 รายเป็นอดีตผู้บริหารบริษัท ส่วนอีก 2 รายเป็นลูกน้องผู้บริหารรายนี้ ล่าสุดสอบปากคำไปแล้ว 4 ราย จับตาชื่อ ศรัทธา จันทระเศรษฐี อดีตซีอีโอสตาร์ค และอดีตกรรมการ 4 บริษัทเจ้าปัญหา หลังล่าสุดมีรายงานเข้าพบให้ข้อมูลกับก.ต.ด.แล้ว ส่ออาจเข้าช่วยร่วมกระทำความผิดด้วยหรือไม่ ฟากตลท.เกิดความเสียหายทางบัญชีมูลค่ารวมกว่า 21,500 ล้านบาท

EA-NEX-BYD ร่วงยกแผง ยันส่งมอบแม่ลิวิตามแผน

แม่ลิไฟฟ้าสาย 8 ถล่มหุ้น EA-NEX-BYD ร่วงยกกลุ่ม ด้านผู้บริหาร เน็กซ์ พอยท์ แจงเกิดจากความผิดพลาดของพนักงาน ไม่เกี่ยวกับแบตเตอรี่ ยันส่งมอบรถแม่ลิไฟฟ้า 3.1 พันคัน ให้ไทยสมายล์ได้ตามแผนไม่เปลี่ยนแปลง โบรกฯ ประเมินกำไร NEX ปีนี้ 910 ล้านบาท โต 337% ราคาเป้าหมาย Consensus เฉลี่ย 18 บาท ขณะที่อีเอเด็นนำรถไฟพลังงานแบตเตอรี่ มั่นใจรายได้ปีนี้โตมากกว่า 50% เป้าหมาย 93.96 บาท

ปัจจัยภายในกดดันตลาดฯ การเมืองหุ้นจาวจุดด้อย

ดัชนีตลาดหลักทรัพย์ฯ ปิดร่วงหลุด 1,500 จุด นักวิเคราะห์ชี้สาเหตุหลักมาจากปัจจัยภายใน ทั้งการเมือง และปัญหาหุ้น STARK กับ OTO ยา พื้นฐานบจ.ไม่ได้แย่มาก เมื่อการเมืองชัดเจน ตลาดฯ จะพลิกตัวกลับมาได้ แนวกลุ่มหุ้นพื้นฐานแกร่ง AMATA, CRC, JMT, SCB, KTB, KBANK, SCC และกลุ่มหุ้นได้ประโยชน์จากค่าเงินบาทอ่อน KCE, HANA, TU หุ้นท่องเที่ยว ERW และ CENTEL

GULF ราคาร่วงลงลึก อัดชีพัดเปิดสูง 36.78%

กัลฟ์ เข้าชน ช้อ สดสม ราคาร่วงหนักนับจากเลือกตั้ง เปิดอัดชีพัดกว้าง 36.78% โบรกฯ มองยังผลกระทบน้อย จากนโยบายรัฐบาลใหม่ ประเมินกำไรต่อหุ้น (EPS) ปีนี้โต 29.9% ด้าน Refinitiv Consensus 8 โบรกเกอร์ ให้ราคาเป้าหมาย 59.84 บาท

XO ส่งชึก Q2 ออลไทม์ไฮ ยอดขายทะลุ 500 ล้าน

เอ็กซีคิวทีฟ คูดงไตรมาส 2/66 ออลไทม์ไฮ! ยอดขายทะลุ 500 ล้านบาท รับแรงหนุนออเดอร์สหรัฐอเมริกาเพิ่มขึ้น ขณะที่ปรับเพิ่มเป้ารายได้ปีนี้โต 20% จากเดิม 10% ทุ่มงบ 700-800 ล้านบาท ลงทุนโรงงานใหม่แห่งที่ 4 คาดแล้วเสร็จปลายปี 68 รองรับยอดขายได้สูงสุด 6,000 ล้านบาท ลั่นปีหน้ายอดขายพุ่ง 2,000 ล้านบาท

STC ลั่น Q2 แจมดันรายได้ปีนี้โต 10% ดุนแบ็กลิ้งค์ 262 ล้าน ทุ่ม 180 ล้าน ขยายกำลังผลิตนาวิงเฟส 5

เอสทีซี ส่งสัญญาณผลงานไตรมาส 2/66 แจ่ม! รับแรงหนุนกลุ่มอสังหาริมทรัพย์ และกลุ่มโรงงานนิคมฯ เติบโต มั่นใจดันรายได้ปีนี้โตไม่ต่ำกว่า 10% ดุนแบ็กลิ้งค์รอบปี 262 ล้านบาท พร้อมทุ่มงบลงทุน 180 ล้านบาท ลุยขยายกำลังผลิตคอนกรีตสำเร็จรูปโรงงานนาวิงเฟส 5 เพิ่มอีก 480-500 ครัวเรือน

IMH รีแบรนด์รพ.มเหล็กฯ ใช้ชื่อใหม่ 'รพ. IMH สิลม' คาดรายได้ 400 ล้านต่อปี

IMH รีแบรนด์เปลี่ยนชื่อ รพ.มเหล็กฯ เป็น รพ. IMH สิลม มุ่งเจาะตลาดคนใช้เงินสดต่างชาติ และกลุ่มลูกค้าองค์กรรายใหม่ คาดเริ่มสร้างรายได้ตั้งแต่ไตรมาส 3/66 และหนุนรายได้เข้ากลุ่มรพ. IMH เฉลี่ยกว่า 400 ล้านบาทต่อปี

PHG เตรียมขายไอพีโอ 54 ล้านหุ้น ระดมทุนลุยขยายธุรกิจตามแผน

แพทยวิสต์เฮลท์แคร์กรุ๊ป หรือ PHG ไรต์ไจว้จลย! วันนี้ (27 มิ.ย. 66) ขึ้นแต่งตั้งอันเดอร์ไรเตอร์เสนอขายไอพีโอ 54 ล้านหุ้น เพื่อระดมทุนขยายธุรกิจเพิ่มโอกาสการเติบโตในอนาคต

TAN ยื่นไฟลิ่งตอก.ล.ต. จอขาย IPO 77.5 ล้านหุ้น เข้าจดทะเบียนใน SET

ธนจิรา รีเทล คอร์ปอเรชั่น หรือ TAN ผู้นำเข้าและจัดจำหน่ายผลิตภัณฑ์ไลฟ์สไตล์แฟชั่นระดับลักซ์ชัวร์ ยื่นไฟลิ่งตอก.ล.ต. เพื่อเสนอขาย IPO ไม่เกิน 77.5 ล้านหุ้น เตรียมเข้าจดทะเบียนในตลาดหลักทรัพย์แห่งประเทศไทย (SET)

WPH ผู้ป่วยพุ่งหนุนไตรมาส 3 โต ทุ่ม 220 ล้าน ขยายออร์ดิผู้ป่วยรพ.วัฒนแพทย์ อ่าวนาง

WPH คาดผลงานไตรมาส 2/66 เติบโต อานิสงส์ผู้ป่วยเพิ่มขึ้น โดยเฉพาะต่างชาติ หลังเปิดบริการ รพ.สมุย โภจฉายได้เพิ่มขึ้นทุกไตรมาส พร้อมเตรียมขยายออร์ดิผู้ป่วย รพ.วัฒนแพทย์ อ่าวนาง (กระบี่) เพิ่มเท่าตัวจาก 59 เตียง เป็น 109 เตียง ภายในปี 67 คาดใช้งบลงทุน 220 ล้านบาท

DELTA จับมือ 'ยูนิเวอร์แซลฯ' โชว์ระบบการผลิตคาร์บอนต่ำ

เดลต้า ผนึกกำลังบริษัทใหม่ในเครือ ยูนิเวอร์แซลอินสตรูเมนท์ จัดแสดงระบบอัตโนมัติสำหรับการผลิตคาร์บอนต่ำ ณ งาน Manufacturing Expo 2023 ที่ไบเทค บางนา

ORI เสนอขายหุ้นกู้ใหม่ 2 รุ่น ชูดอกเบี้ย 4.40-4.60% ต่อปี

ออริจิ้นฯ เตรียมเสนอขายหุ้นกู้ล็อตใหม่ 2 รุ่น อายุ 3 ปี อัตราดอกเบี้ย 4.40% และ 4 ปี อัตราดอกเบี้ย 4.60% ต่อปี เสนอขาย 6-7 ก.ค. และ 10 ก.ค. นี้ ผ่าน 8 สถาบันการเงิน การันตีความน่าเชื่อถือระดับ BBB+/Stable จากทริสเรทติ้ง ลุยแผน Spin Off เตรียมส่ง วัน ออริจิ้น หรือ ONEO เข้าตลาดหลักทรัพย์ฯ

IVL ส่งชึกงบไตรมาส 2 โด มาร์จิ้นผลิตถัณฑ์ดีดตัว-ดีมานด์จีนหนุน

IVL มั่นใจผลงานไตรมาส 2/66 ดีกว่าไตรมาสแรก หลังมาร์จิ้นผลิตถัณฑ์กลุ่ม CPET-Fibers และ MTBE อยู่ในเกณฑ์ที่ดี ขณะที่ดีมานด์จากจีนเข้ามาหนุน ส่งผลกำไรรวมรายได้ครึ่งปีหลังดีดตัวสูงชันกว่าครึ่งแรกปีนี้

'กวิณ' BTS ครัวร์รางวัลเกียรติยศ สุดยอดผู้บริหารผลงานโดดเด่น

กวิณ BTS ครัวร์รางวัลเกียรติยศ THAILAND TOP CEO OF THE YEAR 2023 สุดยอดผู้บริหารผลงานโดดเด่นแห่งปี ชูการดำเนินงานได้กลยุทธ์ 3M (Move, Mix, Match) มุ่งสร้างความแข็งแกร่ง และมั่นคง

CK ลุ้นรายได้ค่าก่อสร้างปีนี้พุ่ง 67% เร่งงานหลวงพระบาง ชูแบ็กลิ้งค์ 1.5 แสนล้าน

โบรกฯ ประเมินปีนี้ CK รายได้ค่าก่อสร้างโตแรง 67% จากปีก่อนทำได้ 1.8 หมื่นล้านบาท เหตุเร่งงานสร้างโรงไฟฟ้าหลวงพระบาง แคมแบ็กลิ้งค์นิวไฮ 1.5 แสนล้านบาท ลดเสี่ยงช่วงเปลี่ยนรัฐบาล คงคำแนะนำ ช้อ แต่ปรับเป้าราคาลงเหลือ 24 บาท เชื่อยังเจอแรงกดดันภาวะดอกเบี้ยที่สูงขึ้น แคมบ่าไร CKP ไต่ซ้ำจากสภาวะเอลนีโญ

DEMCO ผนึก 'กระเบื้องไอพาร์' เซ็นซื้อขายไฟฟ้าโซลาร์รูฟท็อป

DEMCO จับมือ กระเบื้องไอพาร์ พัฒนาโครงการผลิตไฟฟ้าจากพลังงานแสงอาทิตย์บนหลังคา และลงนามสัญญาซื้อขายไฟฟ้า Solar Rooftop Private PPA เป็นแห่งที่ 2 คาดดำเนินการก่อสร้างแล้วเสร็จในไตรมาส 1/67

จับตาสัปดาห์นี้ปิดตลาดฯ สภาฯ ย่ำ ตกลงกันได้ ส่งกระบวนการสรรหาพื้นที่

พรรคเพื่อไทย มั่นใจ ตีลปะธานสภาฯ จบ ย่ำ หากการหารือกับพรรคก้าวไกลตกลงกันได้ จะเข้าสู่กระบวนการสรรหาเร่งด่วน-เสนอรายชื่อเร็วที่สุด พร้อมจ่อคุยแผนสำรอง 8 พรรคร่วมกรณีตั้งรัฐบาลไม่ได้ ด้านศาลธรณ. ส่งอัยการสูงสุดตรวจสอบ 'รับ-ไม่รับ' คำร้องม. "พิธา" ชงยกเลิก ม.112 พร้อมแจ็กกลับมาภายใน 15 วัน

AI อาจไม่เวิร์กในธนาคาร

ปัญญาประดิษฐ์ (AI) มีปัญหาความไม่แน่ใจเกี่ยวกับเชื้อชาติ นับตั้งแต่ระบบการยืนยันตัวตนโดยภาพหรือพฤติกรรม ซึ่งยืนยันตัวตนผิดพลาดในสัดส่วนกับใบหน้าของคนผิวสีและชนกลุ่มน้อย ไปจนถึงการใช้ซอฟต์แวร์ที่จดจำเสียงพูดซึ่งล้มเหลวในการแยกแยะเสียงพูดต่างๆ ด้วยสำเนียงท้องถิ่นที่แตกต่างกัน จึงทำให้ AI ยังต้องพัฒนาขึ้นอีกมากสำหรับการแยกแยะสิ่งต่างๆ ที่ถูกต้อง

TTB ตอกย้ำผลงาน ครัวร์ 8 รางวัลใหญ่ ด้านข้อมูลโปร่งใส

แบงก์ทหารไทยธนชาติ (TTB) ครัวร์ 8 รางวัลจาก Institutional Investors 2023 Asia (ex-Japan) Executive Team ถือเป็นอันดับ 1 ของประเทศไทย และอันดับ 2 ในระดับภูมิภาคเอเชียสำหรับกลุ่มธนาคารและสถาบันการเงินจากการโหวตของกลุ่มนักวิเคราะห์

MTS จับมือตลาดฯ สิงคโปร์ เปิดช่องทางทำโรตลาดชั้นนำ

MTS Capital จับมือตลาดหลักทรัพย์สิงคโปร์ (SGX) เพิ่มโอกาสให้นักลงทุนไทยเทรดในตลาดระดับโลกมากขึ้น และเข้าถึงสินค้าการลงทุนแบบครบวงจร เปิดตัวสินค้าใหม่ ให้นักลงทุนได้ซื้อขายดัชนีหุ้นชั้นนำในตลาดเอเชีย ดัชนี China A50 ของจีน, ดัชนี Nikkei 225 ของญี่ปุ่น และดัชนี Nifty 50 ของอินเดีย

Pi ชี้เป้า 2 กลุ่มหุ้นดาวเด่น BBL-KTB-TISCO-BJC-COM7 นำทีม

บล.พาย (Pi) เปิดไฟ 2 กลุ่มหุ้นเด่น รับมือตลาดผันผวน ชูหุ้นปลอดภัยมีปัจจัยหนุนเฉพาะตัว BBL-KTB-TISCO, หุ้นไอที BJC-CPALL-COM7 มงหุ้นไทยยังรับแรงกดดันจากปัจจัยภายนอกคาดแนวรับรอบปี 1,410-1,450 จุด

SAWAD คาด 'เงินสดทันใจ' ปิดจ๊อบภายใน Q2 ใช้เงิน 1.5 พันล้าน

บมจ.ศรีสวัสดิ์ฯ (SAWAD) เผย ผู้ถือหุ้น SAWAD ลงมติซื้อคืนหุ้น 'เงินสดทันใจ' มูลค่า 1.5 พันล้านบาท คาดซื้อคืนหุ้นเสร็จสิ้นภายใน Q2/66 พร้อมรวมงบการเงินของบริษัททันที ส่งผลให้ขนาดพอร์ตสินเชื่อบริษัทเติบโตขึ้นอย่างมีนัยสำคัญ โบรกฯ มองบวกแนะ "ช้อ ราคาเป้าหมาย 65 บาท

ข้อมูลธุรกรรมขายชอร์ต (Short Sales)

	Symbol (26 Jun'23)	Volume (Shares)	Value (Baht)	% Short Sale Volume Comparing with Main Board	% Short Sale Value Comparing with Main Board
1	AOT-R	2,328,600	166,726,400.00	14.85	14.85
2	AOT	2,162,500	154,771,050.00	13.8	13.78
3	DELTA-R	1,027,400	98,278,550.00	10.03	10.01
4	BANPU	9,448,500	85,769,760.00	13.66	13.68
5	MINT	2,141,600	71,366,000.00	10.75	10.77
6	KTB	3,617,000	70,477,790.00	14.07	14.07
7	BBL	427,200	69,760,050.00	13.72	13.72
8	EA-R	1,229,500	66,589,450.00	4.53	4.53
9	KCE-R	1,812,200	66,566,850.00	15.44	15.44
10	KBANK-R	513,500	66,534,150.00	11.09	11.08
11	LH	7,458,900	62,097,240.00	19.25	19.29
12	EA	1,119,000	60,652,125.00	4.12	4.13
13	PTTEP	408,600	60,470,800.00	5.99	6.01
14	PTTEP-R	382,200	56,537,500.00	5.61	5.62
15	TTB	35,214,900	55,810,642.00	4.97	4.95
16	COM7	2,143,800	54,505,200.00	10.59	10.64
17	GULF	1,140,400	50,591,875.00	6.93	6.97
18	CPALL-R	808,300	50,042,475.00	6.1	6.1
19	KTC-R	988,600	49,408,150.00	34.67	34.67
20	ADVANC	233,700	49,394,700.00	8.4	8.42
21	IVL-R	1,423,700	47,988,900.00	12.32	12.29
22	SCGP	1,260,800	46,710,100.00	10.98	11.04
23	BANPU-R	5,100,700	46,300,195.00	7.38	7.38
24	SCB-R	415,200	44,628,900.00	4.95	4.96
25	MTC	1,170,600	44,183,300.00	16.1	16.14
26	MINT-R	1,324,000	44,077,375.00	6.64	6.65
27	IVL	1,222,600	41,429,275.00	10.58	10.61
28	SAWAD-R	848,500	39,800,550.00	9.73	9.75
29	PSL-R	3,818,800	39,237,660.00	13.87	13.85
30	HMPRO-R	2,796,600	39,158,490.00	21.54	21.57
31	CPALL	631,600	39,068,800.00	4.76	4.76
32	CBG-R	617,000	38,592,325.00	11.02	11.05
33	JMT	1,075,700	36,964,825.00	3.37	3.37
34	CPN-R	583,800	36,700,225.00	5.69	5.7
35	TOP	769,900	33,839,625.00	14.19	14.2
36	BAM	3,207,300	33,507,560.00	15.49	15.68
37	BCP-R	891,000	31,223,725.00	7.72	7.77
38	OR	1,456,000	30,083,490.00	14.36	14.37
39	JMART	2,100,600	29,874,810.00	1.93	1.96
40	BGRIM-R	850,400	29,342,500.00	18.72	18.69
41	INTUCH-R	405,600	29,075,025.00	15.63	15.71
42	WHA	6,106,700	28,061,494.00	5.66	5.65
43	CBG	422,600	26,432,125.00	7.55	7.57
44	TISCO-R	271,400	26,068,750.00	12.34	12.34
45	TRUE	3,961,600	24,526,050.00	8.64	8.64
46	HANA	562,500	23,949,450.00	6.18	6.19

Source: SETSMART

ข้อมูลแบบรายงานการเปลี่ยนแปลงการถือหลักทรัพย์และสัญญาซื้อขายล่วงหน้าของผู้บริหาร (แบบ 59)

ชื่อบริษัท	ชื่อผู้บริหาร	ประเภทหลักทรัพย์	วันที่ได้มา/ จำหน่าย	จำนวน	ราคา	วิธีการได้มา/ จำหน่าย
GPI	นาย พีระพงศ์ เขียมล้าเนา	หุ้นสามัญ	22/06/2566	56,800	1.56	ซื้อ
GPI	นาย พีระพงศ์ เขียมล้าเนา	หุ้นสามัญ	23/06/2566	25,000	1.62	ซื้อ
CPW	นาย ณรงค์ อิงค์ธเนศ	หุ้นสามัญ	23/06/2566	240,000	2.93	ซื้อ
K	นาง ไศรดา ธรรมประกอบ	ใบสำคัญแสดงสิทธิที่จะซื้อหุ้น	22/06/2566	300,000	0.26	ซื้อ
KC	นาย อมรศักดิ์ วิศิษฎ์ภูมิพงศ์	หุ้นสามัญ	24/06/2566	1,398,700	0.1	ซื้อ
CMAN	หม่อมหลวง จันทจุฑา จันทรัต	หุ้นสามัญ	26/06/2566	50,000	2.22	ซื้อ
COMAN	นาย วสุวรรณ์ ประเสริฐศิลป์	หุ้นสามัญ	23/06/2566	2,300	4.22	ซื้อ
JR	นาย จรัญ วิวัฒน์เกษฎาภูมิ	หุ้นสามัญ	23/06/2566	40,300	5.83	ซื้อ
CHAYO	นาย สุขสันต์ ยะคะสินธุ์	หุ้นสามัญ	22/06/2566	500,000	6.53	ซื้อ
CHAYO	นาย สุขสันต์ ยะคะสินธุ์	หุ้นสามัญ	23/06/2566	500,000	6.11	ซื้อ
SANKO	นาย เกียรติภูมิ ภูมิพันธ์	หุ้นสามัญ	21/06/2566	216,900	1.12	ซื้อ
SYNTEC	นาย ณยศ ปิสังข์ระณะกุล	หุ้นสามัญ	23/06/2566	71,900	1.46	ซื้อ
SICT	นาย บดินทร์ เกษมเศรษฐ์	หุ้นสามัญ	21/06/2566	995,200	8.55	ซื้อ
SICT	นาย มานพ ธรรมสิริอนันต์	หุ้นสามัญ	21/06/2566	995,200	8.55	ขาย
SUPER	นาย จอมทรัพย์ โลจายะ	หุ้นสามัญ	23/06/2566	500,000	0.53	ซื้อ
SAPPE	นางสาว ปิยจิต รัทธีระพงษ์	หุ้นสามัญ	23/06/2566	20,000	77	ซื้อ
SONIC	นางสาว ปิยธิดา ต่างไอสุ	หุ้นสามัญ	22/06/2566	3,400	1.7	ขาย
SONIC	นาย สันติสุข ไขษิอากาศพันธ์	หุ้นสามัญ	23/06/2566	100,000	1.67	ซื้อ
SA	นาย ขจรศิษฐ์ สິงสรรเสริญ	หุ้นสามัญ	23/06/2566	50,000	7.3	ซื้อ
SA	นาย ขจรศิษฐ์ สິงสรรเสริญ	หุ้นสามัญ	23/06/2566	50,000	7.3	ซื้อ
SA	นาย ขจรศิษฐ์ สິงสรรเสริญ	หุ้นสามัญ	23/06/2566	3,000,000	7.25	ขาย
SA	นาย ขจรศิษฐ์ สິงสรรเสริญ	หุ้นสามัญ	23/06/2566	3,000,000	7.25	ขาย
SIMAT	นาย บุญเลิศ เขียวพรชัย	หุ้นสามัญ	23/06/2566	150,000	1.58	ซื้อ
DOD	นาย ตอลลาภ ไชยเชาวน์	หุ้นสามัญ	19/06/2566	12,500	4	ซื้อ
ECL	นาย ดนุชา วีระพงษ์	หุ้นสามัญ	22/06/2566	200,000	1.59	ซื้อ
ECL	นาย ประภากร วีระพงษ์	หุ้นสามัญ	23/06/2566	600,000	1.58	ซื้อ
WHART	นาย อนุวัฒน์ จารุกรสกุล	หน่วยทรัสต์	23/06/2566	10,700	10.4	ซื้อ
TTB	นาย สุทธิกานต์ รุ่งศรีทอง	หุ้นสามัญ	22/06/2566	700,000	1.59	ขาย
TKS	นาย จิรพงศ์ วัชรานนารณณ์	หุ้นสามัญ	23/06/2566	120,000	8.67	ซื้อ

Source: www.sec.or.th

ข้อมูลแบบรายงานการเปลี่ยนแปลงการถือหลักทรัพย์และสัญญาซื้อขายล่วงหน้าของผู้บริหาร (แบบ 59) ต่อ

ชื่อบริษัท	ชื่อผู้บริหาร	ประเภทหลักทรัพย์	วันที่ได้มา/ จำหน่าย	จำนวน	ราคา	วิธีการได้มา/ จำหน่าย
TCMC	นาย พิมล ศรีวิกรม์	หุ้นสามัญ	23/06/2566	100,000	1.92	ซื้อ
BLC	นางสาว อนุพร ภัทรธรรวณิชกุล	หุ้นสามัญ	21/06/2566	1,900	7.92	ซื้อ
BLC	นางสาว อนุพร ภัทรธรรวณิชกุล	หุ้นสามัญ	23/06/2566	1,300	7.3	ซื้อ
BLC	นาย วงศธร งามเอนก	หุ้นสามัญ	21/06/2566	1,000	8.21	ซื้อ
BLC	นาย สุวิทย์ งามภูพันธ์	หุ้นสามัญ	23/06/2566	140,000	7.34	ซื้อ
				Revoked by Reporter		
BLC	นาย สุวิทย์ งามภูพันธ์	หุ้นสามัญ	23/06/2566	140,000	7.34	ซื้อ
				Revoked by Reporter		
BLC	นาย สุวิทย์ งามภูพันธ์	หุ้นสามัญ	23/06/2566	140,000	7.34	ซื้อ
BLC	นาย สุวิทย์ งามภูพันธ์	หุ้นสามัญ	23/06/2566	140,000	7.34	ซื้อ
				Revoked by Reporter		
PRIN	นาย ปริญา โกวิทจินดาชัย	หุ้นสามัญ	23/06/2566	22,000	2.58	ซื้อ
PCC	นาย กิตติ สัมฤทธิ์	หุ้นสามัญ	23/06/2566	50,000	3.2	ซื้อ
PRG	นาย สุเวทย์ ธีรชกรกุล	หุ้นสามัญ	23/06/2566	5,000	10.6	ซื้อ
PEACE	นาย วิฑูร งามบุญอนันต์	หุ้นสามัญ	23/06/2566	46,500	4.12	ซื้อ
PRTR	นางสาว วิศรา เจริญพานิช	หุ้นสามัญ	23/06/2566	100,000	5.6	ซื้อ
FTI	นาง วรญา ภูวพัชร	หุ้นสามัญ	23/06/2566	2,250,000	2.2	ขาย
FTI	นาย วิกร ภูวพัชร	หุ้นสามัญ	23/06/2566	2,250,000	2.2	ขาย
MJD	นางสาว เพชรลดา พูลวรลักษณ์	หุ้นสามัญ	23/06/2566	200,000	1.43	ซื้อ
MJD	นางสาว เพชรลดา พูลวรลักษณ์	หุ้นสามัญ	23/06/2566	200,000	1.43	ซื้อ
UTP	นาย มงคล มังกรกนก	หุ้นสามัญ	23/06/2566	10,000	10.7	ซื้อ
RAM	นางสาว ฤกษ์จี กาญจนพิทักษ์	หุ้นสามัญ	23/06/2566	200	43.5	ซื้อ
KUN	นาง ประวีรัตน์ เทวอักษร	หุ้นสามัญ	22/06/2566	10,000	2.11	ซื้อ
KUN	นาง ประวีรัตน์ เทวอักษร	หุ้นสามัญ	23/06/2566	28,000	2.11	ซื้อ
KUN	นาย คุณา เทวอักษร	หุ้นสามัญ	22/06/2566	10,000	2.11	ซื้อ
KUN	นาย คุณา เทวอักษร	หุ้นสามัญ	23/06/2566	28,000	2.11	ซื้อ
VL	นาง ชุติภา กลิ่นสุวรรณ	หุ้นสามัญ	23/06/2566	731,600	1.01	ซื้อ
VL	นาย ทวีศิลป์ ชินะพัฒน์วงศ์	หุ้นสามัญ	23/06/2566	300,000	1.01	ซื้อ
STA	นาย วิชญ์พล สิ้นเจริญกุล	หุ้นสามัญ	23/06/2566	20,000	17.05	ซื้อ

Source: www.sec.or.th

แบบรายงานการได้มาหรือจำหน่ายหลักทรัพย์ของกิจการ (แบบ 246-2)
(Corporate Share Trade)

หลักทรัพย์	ชื่อผู้ได้มา/ จำหน่าย	วิธีการ	ประเภท หลักทรัพย์	% ก่อน ได้มา/ จำหน่าย	% ได้มา/ จำหน่าย	% หลัง ได้มา/ จำหน่าย	วันที่ได้มา/ จำหน่าย	% ก่อน ได้มา/ จำหน่าย (กลุ่ม)	% ได้มา/ จำหน่าย (กลุ่ม)	% หลัง ได้มา/ จำหน่าย (กลุ่ม)
MALEE	บริษัท เอบีโก้ โฮลดิ้งส์ จำกัด (มหาชน)	จำหน่าย	หุ้น	9.8594	5.8395	4.0199	22/06/2566	9.8594	5.8395	4.0199
OTO	นาย บุญเชื้อ จิตรถนอม	จำหน่าย	หุ้น	12.2702	2.6558	9.6143	19/06/2566	30.2672	2.8827	27.3844
MALEE	บริษัท เอบีโก้ โฮลดิ้งส์ จำกัด (มหาชน)	จำหน่าย	หุ้น	13.7613	3.9019	9.8594	16/06/2566	13.7613	3.9019	9.8594

Source: www.sec.or.th

กำหนดการประชุมคณะกรรมการนโยบายการเงิน (กนง.) ประจำปี 2566

ครั้งที่	วันแถลงผลการประชุม กนง.
1	พุธที่ 25 ม.ค.2566 (ปรับขึ้นดอกเบี้ย 0.25% ต่อปี จาก 1.25% เป็น 1.50% ต่อปี)
2	พุธที่ 29 มี.ค.2566 (ปรับขึ้นดอกเบี้ย 0.25% ต่อปี จาก 1.50% เป็น 1.75% ต่อปี)
3	พุธที่ 31 พ.ค.2566 (ปรับขึ้นดอกเบี้ย 0.25% ต่อปี จาก 1.75% เป็น 2.00% ต่อปี)
4	พุธที่ 2 ส.ค.2566
5	พุธที่ 27 ก.ย.2566
6	พุธที่ 29 พ.ย.2566

ที่มา : ธนาคารแห่งประเทศไทย

ข้อมูลต่างชาติซื้อขาย NVDR

(ณ วันที่ 26 มิถุนายน 66)

NVDR TOP 5 BUY

ชื่อหลักทรัพย์	ซื้อ (ล้านบาท)	ขาย (ล้านบาท)	รวม (ล้านบาท)	สุทธิ (ล้านบาท)	มูลค่าการซื้อขายทั้งหมด (ล้านบาท)	สัดส่วนการซื้อขาย ผ่าน NVDR (%)
JMART	337.33	177.7	515.03	159.63	1,525.23	16.88
JMT	280.05	155.15	435.2	124.89	1,095.68	19.86
BCP	175.84	53.41	229.25	122.44	401.64	28.54
CPALL	393.61	272.79	666.4	120.82	821.07	40.58
EA	354.23	235.28	589.52	118.95	1,469.68	20.06

NVDR TOP 5 SELL

ชื่อหลักทรัพย์	ซื้อ (ล้านบาท)	ขาย (ล้านบาท)	รวม (ล้านบาท)	สุทธิ (ล้านบาท)	มูลค่าการซื้อขายทั้งหมด (ล้านบาท)	สัดส่วนการซื้อขาย ผ่าน NVDR (%)
AOT	248.21	587.78	835.99	-339.6	1,123.09	37.22
PTTEP	198.94	418.73	617.67	-219.8	1,006.42	30.69
DELTA	229.7	350.65	580.35	-120.9	982.92	29.52
KCE	73.39	178.61	252	-105.2	431.19	29.22
BDMS	161.15	265.13	426.28	-104	506.65	42.07

Source: www.settrade.com

หลักทรัพย์ที่เข้าข่ายมาตรการกำกับการซื้อขาย (Cash Balance)

(ณ วันที่ 27 มิถุนายน 66)

ระดับ 1: ห้ามคำนวณวงเงินซื้อขาย และ Cash Balance

หลักทรัพย์ในประเทศ	หลักทรัพย์ต่างดาว	ระดับ	ชื่อเต็ม	วันที่เริ่มต้น	วันที่สิ้นสุด
DELTA	-	1	บริษัท เอลต้า อิเลคโทรนิคส์ (ประเทศไทย) จำกัด (มหาชน)	20 มิ.ย. 2566	10 ก.ค. 2566
DELTA01P2309A	-	1	บริษัทหลักทรัพย์ บัวหลวง จำกัด (มหาชน)	26 มิ.ย. 2566	30 มิ.ย. 2566
MALEE	MALEE-F	1	บริษัท มาลีกรุป จำกัด (มหาชน)	26 มิ.ย. 2566	14 ก.ค. 2566
MTW	MTW-F	1	บริษัท แมคทูวิน โฮลดิ้ง จำกัด (มหาชน)	12 มิ.ย. 2566	30 มิ.ย. 2566
OTO	OTO-F	1	บริษัท วันทูวัน คอนแทคส์ จำกัด (มหาชน)	26 มิ.ย. 2566	14 ก.ค. 2566
OTO-W1	-	1	บริษัท วันทูวัน คอนแทคส์ จำกัด (มหาชน)	26 มิ.ย. 2566	14 ก.ค. 2566

ระดับ 2: ห้าม Net settlement, ห้ามคำนวณวงเงินซื้อขาย และ Cash Balance

หลักทรัพย์ในประเทศ	หลักทรัพย์ต่างดาว	ระดับ	ชื่อเต็ม	วันที่เริ่มต้น	วันที่สิ้นสุด
NC	NC-F	2	บริษัท นิวซีดี (กรุงเทพฯ) จำกัด (มหาชน)	23 มิ.ย. 2566	13 ก.ค. 2566

ระดับ 3: หยุดพักการซื้อขายในวันทำการแรก , ห้าม Net Settlement , ห้ามคำนวณวงเงินซื้อขายและ Cash Balance

หลักทรัพย์ในประเทศ	หลักทรัพย์ต่างดาว	ระดับ	ชื่อเต็ม	วันที่เริ่มต้น	วันที่สิ้นสุด

Source : www.set.or.th

หมายเหตุ

เมื่อหุ้นสามัญเข้ามาตรการให้หลักทรัพย์อื่นของบจ. และหลักทรัพย์ที่มีอ้างอิงหลักทรัพย์ของบจ. เข้ามาตรการกำกับการซื้อขายด้วย (ยกเว้น DW) โดย

- Cash Balance หมายความว่า สมาชิกต้องดำเนินการให้ลูกค้าซื้อหลักทรัพย์ด้วยบัญชี cash balance เท่านั้น โดยลูกค้าต้องวางเงินสดไว้ล่วงหน้ากับสมาชิกเต็มจำนวนก่อนซื้อหลักทรัพย์
 - ห้ามคำนวณวงเงินซื้อขาย หมายความว่า ห้ามสมาชิกใช้หลักทรัพย์เป็นหลักประกันในการคำนวณเป็นวงเงินซื้อขายหลักทรัพย์ (ในทุกประเภทบัญชี)
 - ห้าม Net settlement หมายความว่า ห้ามสมาชิกหักลบราคาซื้อกับราคาขายหลักทรัพย์เดียวกันในวันเดียวกัน (ซื้อและขายหลักทรัพย์เดียวกันในวันเดียวกัน ค่าขายคืนเป็นวงเงินในวันทำการถัดไป)
- ทั้งนี้ มาตรการกำกับการซื้อขาย มีปัจจัยที่ใช้ในการพิจารณา คือ อัตราหมุนเวียนการซื้อขาย (Turnover ratio) มูลค่าการซื้อขาย และราคาซื้อขาย ที่ไม่สอดคล้องกับปัจจัยพื้นฐาน เช่น P/E Ratio เป็นต้น

Economic Calendar

Date Time	Event	Period	Survey	Actual	Prior	Revised
06/08/2023 10:30	Consumer Confidence Economic	May	--	50.2	49.4	--
06/08/2023 10:30	Consumer Confidence	May	--	55.7	55	--
06/09/2023 14:30	Foreign Reserves	Jun-02	--	--	\$220.4b	--
06/09/2023 14:30	Forward Contracts	Jun-02	--	--	\$27.9b	--
06/16/2023 14:30	Foreign Reserves	Jun-09	--	--	--	--
06/16/2023 14:30	Forward Contracts	Jun-09	--	--	--	--
06/18/2023 06/24	Car Sales	May	--	--	59530	--
06/23/2023 14:30	Foreign Reserves	Jun-16	--	--	--	--
06/23/2023 14:30	Forward Contracts	Jun-16	--	--	--	--
06/23/2023 06/28	Customs Exports YoY	May	--	--	-7.60%	--
06/23/2023 06/28	Customs Imports YoY	May	--	--	-7.30%	--
06/23/2023 06/28	Customs Trade Balance	May	--	--	-\$1470m	--
06/26/2023 06/30	Mfg Production Index ISIC NSA YoY	May	--	--	-8.14%	--
06/26/2023 06/30	Capacity Utilization ISIC	May	--	--	53.82	--
06/30/2023 14:00	BoP Current Account Balance	May	--	--	-\$476m	--
06/30/2023 14:30	BoP Overall Balance	May	--	--	-\$1659m	--
06/30/2023 14:30	Imports	May	--	--	\$21433m	--
06/30/2023 14:30	Exports	May	--	--	\$21514m	--
06/30/2023 14:30	Trade Balance	May	--	--	\$80m	--
06/30/2023 14:30	Exports YoY	May	--	--	-4.90%	--
06/30/2023 14:30	Foreign Reserves	Jun-23	--	--	--	--
06/30/2023 14:30	Forward Contracts	Jun-23	--	--	--	--
06/30/2023 14:30	Imports YoY	May	--	--	-3.70%	--
07/03/2023 07:30	S&P Global Thailand PMI Mfg	Jun	--	--	58.2	--
07/03/2023 14:30	Business Sentiment Index	Jun	--	--	49.7	--
07/05/2023 10:30	CPI Core YoY	Jun	--	--	1.55%	--
07/05/2023 10:30	CPI NSA MoM	Jun	--	--	-0.71%	--
07/05/2023 10:30	CPI YoY	Jun	--	--	0.53%	--
07/07/2023 14:30	Foreign Reserves	Jun-30	--	--	--	--
07/07/2023 14:30	Forward Contracts	Jun-30	--	--	--	--
07/07/2023 07/13	Consumer Confidence	Jun	--	--	55.7	--
07/07/2023 07/13	Consumer Confidence Economic	Jun	--	--	50.2	--
07/14/2023 14:30	Foreign Reserves	Jul-07	--	--	--	--
07/14/2023 14:30	Forward Contracts	Jul-07	--	--	--	--
07/18/2023 07/24	Car Sales	Jun	--	--	--	--
07/21/2023 14:30	Foreign Reserves	Jul-14	--	--	--	--
07/21/2023 14:30	Forward Contracts	Jul-14	--	--	--	--
07/23/2023 07/28	Customs Exports YoY	Jun	--	--	--	--
07/23/2023 07/28	Customs Imports YoY	Jun	--	--	--	--
07/23/2023 07/28	Customs Trade Balance	Jun	--	--	--	--
07/26/2023 07/27	Mfg Production Index ISIC NSA YoY	Jun	--	--	--	--
07/26/2023 07/30	Capacity Utilization ISIC	Jun	--	--	--	--
07/27/2023 14:30	Forward Contracts	Jul-21	--	--	--	--
07/28/2023 14:30	Foreign Reserves	Jul-21	--	--	--	--
07/31/2023 14:00	BoP Current Account Balance	Jun	--	--	--	--
07/31/2023 14:30	Exports YoY	Jun	--	--	--	--

Source: Bloomberg

RHB Guide to Investment Ratings

- Buy:** Share price may exceed 10% over the next 12 months
Trading Buy: Share price may exceed 15% over the next 3 months, however longer-term outlook remains uncertain
Neutral: Share price may fall within the range of +/- 10% over the next 12 months
Take Profit: Target price has been attained. Look to accumulate at lower levels
Sell: Share price may fall by more than 10% over the next 12 months
Not Rated: Stock is not within regular research coverage

Investment Research Disclaimers

RHB has issued this report for information purposes only. This report is intended for circulation amongst RHB and its affiliates' clients generally or such persons as may be deemed eligible by RHB to receive this report and does not have regard to the specific investment objectives, financial situation and the particular needs of any specific person who may receive this report. This report is not intended, and should not under any circumstances be construed as, an offer or a solicitation of an offer to buy or sell the securities referred to herein or any related financial instruments.

This report may further consist of, whether in whole or in part, summaries, research, compilations, extracts or analysis that has been prepared by RHB's strategic, joint venture and/or business partners. No representation or warranty (express or implied) is given as to the accuracy or completeness of such information and accordingly investors should make their own informed decisions before relying on the same.

This report is not directed to, or intended for distribution to or use by, any person or entity who is a citizen or resident of or located in any locality, state, country or other jurisdiction where such distribution, publication, availability or use would be contrary to the applicable laws or regulations. By accepting this report, the recipient hereof (i) represents and warrants that it is lawfully able to receive this document under the laws and regulations of the jurisdiction in which it is located or other applicable laws and (ii) acknowledges and agrees to be bound by the limitations contained herein. Any failure to comply with these limitations may constitute a violation of applicable laws.

All the information contained herein is based upon publicly available information and has been obtained from sources that RHB believes to be reliable and correct at the time of issue of this report. However, such sources have not been independently verified by RHB and/or its affiliates and this report does not purport to contain all information that a prospective investor may require. The opinions expressed herein are RHB's present opinions only and are subject to change without prior notice. RHB is not under any obligation to update or keep current the information and opinions expressed herein or to provide the recipient with access to any additional information. Consequently, RHB does not guarantee, represent or warrant, expressly or impliedly, as to the adequacy, accuracy, reliability, fairness or completeness of the information and opinion contained in this report. Neither RHB (including its officers, directors, associates, connected parties, and/or employees) nor does any of its agents accept any liability for any direct, indirect or consequential losses, loss of profits and/or damages that may arise from the use or reliance of this research report and/or further communications given in relation to this report. Any such responsibility or liability is hereby expressly disclaimed.

Whilst every effort is made to ensure that statement of facts made in this report are accurate, all estimates, projections, forecasts, expressions of opinion and other subjective judgments contained in this report are based on assumptions considered to be reasonable and must not be construed as a representation that the matters referred to therein will occur. Different assumptions by RHB or any other source may yield substantially different results and recommendations contained on one type of research product may differ from recommendations contained in other types of research. The performance of currencies may affect the value of, or income from, the securities or any other financial instruments referenced in this report. Holders of depositary receipts backed by the securities discussed in this report assume currency risk. Past performance is not a guide to future performance. Income from investments may fluctuate. The price or value of the investments to which this report relates, either directly or indirectly, may fall or rise against the interest of investors.

This report may contain comments, estimates, projections, forecasts and expressions of opinion relating to macroeconomic research published by RHB economists of which should not be considered as investment ratings/advice and/or a recommendation by such economists on any securities discussed in this report.

This report does not purport to be comprehensive or to contain all the information that a prospective investor may need in order to make an investment decision. The recipient of this report is making its own independent assessment and decisions regarding any securities or financial instruments referenced herein. Any investment discussed or recommended in this report may be unsuitable for an investor depending on the investor's specific investment objectives and financial position. The material in this report is general information intended for recipients who understand the risks of investing in financial instruments. This report does not take into account whether an investment or course of action and any associated risks are suitable for the recipient. Any recommendations contained in this report must therefore not be relied upon as investment advice based on the recipient's personal circumstances. Investors should make their own independent evaluation of the information contained herein, consider their own investment objective, financial situation and particular needs and seek their own financial, business, legal, tax and other advice regarding the appropriateness of investing in any securities or the investment strategies discussed or recommended in this report.

This report may contain forward-looking statements which are often but not always identified by the use of words such as "believe", "estimate", "intend" and "expect" and statements that an event or result "may", "will" or "might" occur or be achieved and other similar expressions.

Such forward-looking statements are based on assumptions made and information currently available to RHB and are subject to known and unknown risks, uncertainties and other factors which may cause the actual results, performance or achievement to be materially different from any future results, performance or achievement, expressed or implied by such forward-looking statements. Caution should be taken with respect to such statements and recipients of this report should not place undue reliance on any such forward-looking statements. RHB expressly disclaims any obligation to update or revise any forward-looking statements, whether as a result of new information, future events or circumstances after the date of this publication or to reflect the occurrence of unanticipated event

The use of any website to access this report electronically is done at the recipient's own risk, and it is the recipient's sole responsibility to take precautions to ensure that it is free from viruses or other items of a destructive nature. This report may also provide the addresses of, or contain hyperlinks to, websites. RHB takes no responsibility for the content contained therein. Such addresses or hyperlinks (including addresses or hyperlinks to RHB own website material) are provided solely for the recipient's convenience. The information and the content of the linked site do not in any way form part of this report. Accessing such website or following such link through the report or RHB website shall be at the recipient's own risk.

This report may contain information obtained from third parties. Third party content providers do not guarantee the accuracy, completeness, timeliness or availability of any information and are not responsible for any errors or omissions (negligent or otherwise), regardless of the cause, or for the results obtained from the use of such content. Third party content providers give no express or implied warranties, including, but not limited to, any warranties of merchantability or fitness for a particular purpose or use. Third party content providers shall not be liable for any direct, indirect, incidental, exemplary, compensatory, punitive, special or consequential damages, costs, expenses, legal fees, or losses (including lost income or profits and opportunity costs) in connection with any use of their content.

The research analysts responsible for the production of this report hereby certifies that the views expressed herein accurately and exclusively reflect his or her personal views and opinions about any and all of the issuers or securities analysed in this report and were prepared independently and autonomously. The research analysts that authored this report are precluded by RHB in all circumstances from trading in the securities or other financial instruments referenced in the report, or from having an interest in the company(ies) that they cover.

The contents of this report is strictly confidential and may not be copied, reproduced, published, distributed, transmitted or passed, in whole or in part, to any other person without the prior express written consent of RHB and/or its affiliates. This report has been delivered to RHB and its affiliates' clients for information purposes only and upon the express understanding that such parties will use it only for the purposes set forth above. By electing to view or accepting a copy of this report, the recipients have agreed that they will not print, copy, videotape, record, hyperlink, download, or otherwise attempt to reproduce or re-transmit (in any form including hard copy or electronic distribution format) the contents of this report. RHB and/or its affiliates accepts no liability whatsoever for the actions of third parties in this respect.

The contents of this report are subject to copyright. Please refer to Restrictions on Distribution below for information regarding the distributors of this report. Recipients must not reproduce or disseminate any content or findings of this report without the express permission of RHB and the distributors.

The securities mentioned in this publication may not be eligible for sale in some states or countries or certain categories of investors. The recipient of this report should have regard to the laws of the recipient's place of domicile when contemplating transactions in the securities or other financial instruments referred to herein. The securities discussed in this report may not have been registered in such jurisdiction. Without prejudice to the foregoing, the recipient is to note that additional disclaimers, warnings or qualifications may apply based on geographical location of the person or entity receiving this report.

The term "RHB" shall denote, where appropriate, the relevant entity distributing or disseminating the report in the particular jurisdiction referenced below, or, in every other case, RHB Investment Bank Berhad and its affiliates, subsidiaries and related companies.

RESTRICTIONS ON DISTRIBUTION

Malaysia

This report is issued and distributed in Malaysia by RHB Investment Bank Bhd. The views and opinions in this report are our own as of the date hereof and is subject to change. If the Financial Services and Markets Act of the United Kingdom or the rules of the Financial Conduct Authority apply to a recipient, our obligations owed to such recipient therein are unaffected. RHB Investment Bank Bhd has no obligation to update its opinion or the information in this report.

Thailand

This report is issued and distributed in the Kingdom of Thailand by RHB Securities (Thailand) PCL, a licensed securities company that is authorised by the Ministry of Finance, regulated by the Securities and Exchange Commission of Thailand and is a member of the Stock Exchange of Thailand. The Thai Institute of Directors Association has disclosed the Corporate Governance Report of Thai Listed Companies made pursuant to the policy of the Securities and Exchange Commission of Thailand. RHB Securities (Thailand) PCL does not endorse, confirm nor certify the result of the Corporate Governance Report of Thai Listed Companies.

Indonesia

This report is issued and distributed in Indonesia by PT RHB Sekuritas Indonesia. This research does not constitute an offering document and it should not be construed as an offer of securities in Indonesia. Any securities offered or sold, directly or indirectly, in Indonesia or to any Indonesian citizen or corporation (wherever located) or to any Indonesian resident in a manner which constitutes a public offering under Indonesian laws and regulations must comply with the prevailing Indonesian laws and regulations.

Singapore

This report is issued and distributed in Singapore by RHB Bank Berhad (Singapore branch) which is a holder of a full bank licence and an exempt capital markets services licence and financial adviser regulated by the Monetary Authority of Singapore. RHB Bank Berhad (Singapore branch) may distribute reports produced by its respective foreign entities, affiliates or other foreign research houses pursuant to an arrangement under Regulation 32C of the Financial Advisers Regulations. Where the report is distributed in Singapore to a person who is not an Accredited Investor, Expert Investor or an Institutional Investor, RHB Bank Berhad (Singapore branch) accepts legal responsibility for the contents of the report to such persons only to the extent required by law. Singapore recipients should contact RHB Bank Berhad (Singapore branch) in respect of any matter arising from or in connection with the report.

United States

This report was prepared by RHB is meant for distribution solely and directly to "major" U.S. institutional investors as defined under, and pursuant to, the requirements of Rule 15a-6 under the U.S. Securities and Exchange Act of 1934, as amended (the "Exchange Act") via a registered U.S. broker-dealer as appointed by RHB from time to time. Accordingly, any access to this report via Bursa Marketplace or any other Electronic Services Provider is not intended for any party other than "major" US institutional investors (via a registered U.S broker-dealer), nor shall be deemed as solicitation by RHB in any manner. RHB is not registered as a broker-dealer in the United States and currently has not appointed a U.S. broker-dealer. Additionally, RHB does not offer brokerage services to U.S. persons. Any order for the purchase or sale of all securities discussed herein must be placed with and through a registered U.S. broker-dealer as appointed by RHB from time to time as required by the Exchange Act Rule 15a-6. For avoidance of doubt, RHB reiterates that it has not appointed any U.S. broker-dealer during the issuance of this report. This report is confidential and not intended for distribution to, or use by, persons other than the recipient and its employees, agents and advisors, as applicable. Additionally, where research is distributed via Electronic Service Provider, the analysts whose names appear in this report are not registered or qualified as research analysts in the United States and are not associated persons of any registered U.S. broker-dealer as appointed by RHB from time to time and therefore may not be subject to any applicable restrictions under Financial Industry Regulatory Authority ("FINRA") rules on communications with a subject company, public appearances and personal trading. Investing in any non-U.S. securities or related financial instruments discussed in this research report may present certain risks. The securities of non-U.S. issuers may not be registered with, or be subject to the regulations of, the U.S. Securities and Exchange Commission. Information on non-U.S. securities or related financial instruments may be limited. Foreign companies may not be subject to audit and reporting standards and regulatory requirements comparable to those in the United States. The financial instruments discussed in this report may not be suitable for all investors. Transactions in foreign markets may be subject to regulations that differ from or offer less protection than those in the United States.

Please refer to the following link ([RHB Research conflict disclosures - Jun 2023](#)) and the Disclosure of Conflict of Interest in each of the research reports provided in this email for more details.

Kuala Lumpur		Singapore	
RHB Investment Bank Bhd Level 3A, Tower One, RHB Centre Jalan Tun Razak Kuala Lumpur Malaysia Tel : +(60) 3 9280 8888 Fax : +(60) 3 9200 2216		RHB Bank Berhad (Singapore branch) 90 Cecil Street #04-00 RHB Bank Building Singapore 069531	
Jakarta		Bangkok	
PT RHB Sekuritas Indonesia Revenue Tower, 11th Floor, District 8 - SCBD Jl. Jendral Sudirman Kav 52-53 Jakarta 12190 Indonesia Tel : +6221 509 39 888 Fax : +6221 509 39 777		RHB Securities (Thailand) PCL 10th Floor, Sathorn Square Office Tower 98, North Sathorn Road, Silom Bangrak, Bangkok 10500 Thailand Tel : +(66) 2 088 9999 Fax : +(66) 2 088 9799	
สำนักงานใหญ่		สาขาที่ 1 สาขาหาดใหญ่	สาขาที่ 2 สาขาปิ่นเกล้า
เลขที่ 98 อาคารสาทรสแควร์ ออฟฟิศ ทาวเวอร์ ชั้นที่ 8,10 ถนนสาทรเหนือ แขวงสีลม เขตบางรัก กรุงเทพมหานคร 10500 Tel: +66(0)2-862-9999 Fax: +66(0)2-108-0999		127 – 129 ถนนศรีภูวนารถ ตำบลหาดใหญ่ อำเภอหาดใหญ่ จังหวัดสงขลา 90110 Tel: +66-74-891-999 Fax: +66-(0)74-891-924	เลขที่ 7/129 – 221 อาคารศูนย์การค้าเซ็นทรัลพลาซ่า ปิ่นเกล้า ชั้น 19 ถนนบรมราชชนนี แขวงอรุณอัมรินทร์ เขตบางกอกน้อย กรุงเทพมหานคร 10700 Tel:+66(0)2-828-1555 Fax: +66-(0)2-828-1500
สาขาที่ 3 สาขาวิภาวดีรังสิต	สาขาที่ 4 สาขาเชียงใหม่	สาขาที่ 5 สาขาจะเข้เจ็ทรา	
เลขที่ 89/1 อาคารเกษมทรัพย์ ชั้น 1 ถนนวิภาวดีรังสิต 314/1 หมู่ที่ 5 ต.สันทรายน้อย อ.สันทราย จ.เชียงใหม่ แขวงจอมพล เขตจตุจักร กรุงเทพมหานคร 10900 Tel:+66(0)2-035-9000 Fax:+66-(0)2-631-9099	50210 Tel: +66-(0)52-00-4999 Fax:+66-(0)5200-4998	เลขที่ 20 ถนนสุวินทวงศ์ ตำบลหน้าเมือง อำเภอเมืองจะเข้เจ็ทรา จังหวัดจะเข้เจ็ทรา 24000 Tel: +66(0)3302-1999 Fax: +66(0)2-3851-3435	